




Kvartalsrapport 2 2020

SpectraCure AB (publ)





Andra kvartalet 2020

Siffrorna för 2020 och 2019 avser koncernen.

- Övriga rörelseintäkter uppgick till 872 (663) TSEK
- Resultatet efter skatt uppgick till -4 810 (-4 149) TSEK
- Resultat per aktie före och efter utspädning: -0,05 (-0,05) kr
- Kassaflödet från den löpande verksamheten var -5 775 (-3 547) TSEK

Första halvåret 2020

Siffrorna för 2020 och 2019 avser koncernen.

- Övriga rörelseintäkter uppgick till 2 057 (1 313) TSEK
- Resultatet efter skatt uppgick till -8 594 (-6 925) TSEK
- Resultat per aktie före och efter utspädning: -0,10 (-0,08) kr
- Kassaflödet från den löpande verksamheten var -5 342 (-3 576) TSEK
- Likvida medel uppgick på balansdagen till 42 052 (32 669) TSEK
- Soliditet: 83 (79) %

FINANSIELL KALENDER

12

NOVEMBER

KVARTALSRAPPORT 3

24

FEBRUARI

BOKSLUTSKOMMUNIKÉ

28

APRIL

ÅRSREDOVISNING

18

MAJ

KVARTALSRAPPORT 1

Väsentliga händelser under andra kvartalet

- ▶ **Patentansökan vidare till PCT-fas och SpectraCure säkerställer utveckling och arbete.** Arbetet och utvecklingen på SpectraCure fortskrider med flera parallella projekt. En patentansökan som täcker en ny teknik för att förbättra företagets IDOSE-teknik har gått vidare till så kallad PCT-fas, vilket är ett sätt att samordna patentansökningar för världens alla länder. Patentansökan täcker en ny teknik för att öka precisionen ytterligare i företagets IDOSE-teknik.
- ▶ **Styrelsen beslutade att genomföra en nyemission** av Units om högst cirka 140 MSEK.
- ▶ **Nytt framsteg i projekt finansierat av Knut och Alice Wallenbergs Stiftelse.** SpectraCure är industriell deltagare i ett stort forskningsprogram inom kvantteknologi, WACQT – Wallenberg Centre for Quantum Technology, som finansieras i huvudsak av Knut och Alice Wallenbergs stiftelse.
- ▶ **Patentansökan för skydd av ny teknik inlämnad.** SpectraCure har ansökt om ett nytt patent hos Europeiska patentverket. Patentet avser den tekniska lösning som används i bolagets nya generation av behandlingssystem. Tekniken medger att samma ljusledare, optiska fiber, används för både behandling och dosövervakning, vilket tillsammans med mjukvaran IDOSE® är det som gör SpectraCures metod unik.
- ▶ **Större urval av möjliga patienter i Storbritannien, Kanada och USA för fortsatt klinisk studie.** Som tidigare meddelats har amerikanska FDA godkänt SpectraCures nya reviderade studieprotokoll i den kliniska studien för behandling av patienter som drabbats av återfall av prostatacancer. Protokollet har även godkänts av myndigheterna i Storbritannien och Kanada. I det nya protokollet har inklusionskriterierna för Gleason-gradering utvidgats, vilket möjliggör ett större urval av kandidater som kan inkluderas i den kommande fas 3-studien. Dessutom har maxgränsen för storleken av prostatan tagits bort. Detta är positivt, eftersom resultaten visar att prostatans storlek inte är en begränsning för metoden. Även denna revidering utvidgar urvalet av möjliga patienter.
- ▶ **Normalläge i cancervården gynnar SpectraCures kliniska studie.** De sjukhus SpectraCure samarbetar med i den kliniska studien för behandling av återfall av prostatacancer återgick till normal verksamhetsnivå efter coronarestriktionerna.
- ▶ Företrädesemission genomfördes den 5 – 23 juni.

Väsentliga händelser efter andra kvartalet

- ▶ **Riktad nyemission till garantier och finansiella rådgivare i samband med företrädesemissionen som fulltecknats genomförs.**
- ▶ **Sista dagen för handel med BTU var 4 augusti 2020, varefter BTU omvandlades till aktier och teckningsoptioner av serie T04.** Första handelsdag för teckningsoptioner av serie T04 var den 10 augusti 2020.



Ett starkt team med full agenda blickar mot nya indikationer

Kvartalet har varit händelserikt och speciellt. Trots coronapandemin har vi fortsatt arbetet framåt med flera parallella projekt.

Vi har haft full verksamhet under årets första sex månader och kommer att ha så även i framtiden. Kvartalet har varit speciellt, då vi fått finna nya vägar att hålla kontinuerlig kontakt med ansvariga på de sjukhus, där vi genomför vår kliniska studie och för att stötta dem i deras arbete med studien. Vi har patienter som väntar på behandling och har fått signaler på att sjukhusen närmar sig normalläget i cancervården innan coronapandemin, och öppnar fler och fler operationssalar. Vid Memorial Sloan Kettering Cancer Center i New York, finns ett 40-tal operationssalar. Vid coronaspridningens topp var endast fem salar öppna, förbehållet de mest akuta ingreppen, men nu har sjukhuset successivt öppnat fler och fler.

Vi har också diskuterat hur vi kan stötta patientrekryteringen genom att öka kunskapen om studien och intresset för bolaget. Under sommaren har vi bland annat påbörjat arbetet med att skapa goda relationer till medier, i både Storbritannien och USA.

Under andra kvartalet godkände myndigheterna i Storbritannien och Kanada det nya utvidgade protokollet. I det nya protokollet har inklusionskriterierna för Gleason-gradering utvidgats. Detta möjliggör ett större urval av kandidater som kan medverka i den kommande fas 3-studien. Godkännandet är ett viktigt steg i det kliniska arbetet och godkännandet ökar rekryteringsurvalet av möjliga patienter för behandling. Amerikanska Food and Drug Administration (FDA) har sedan tidigare godkänt det nya reviderade protokollet i den kliniska studien för behandling av patienter som drabbats av återfall av prostatacancer.

Planen har inte reviderats. Vi arbetar fortfarande efter att på att få behandlingen godkänd på den europeiska såväl som den amerikanska marknaden inom två år. Antingen genom att en framtida av FDA godkänd ansökan om accelerated approval, eller genom fas 2 vidare till fas 3.

SpectraCures utveckling och framtida arbete har stärkts när vår patentansökan, som täcker en ny teknik för att öka precisionen ytterligare i vår IDOSE-teknik, gick vidare

till PCT-fas. Vi har också ansökt om ett nytt patent hos Europeiska patentverket avseende den tekniska lösningen som används i vår nya generation av behandlingssystemet.

Styrelsen tog beslut om att genomföra en företrädesemission som till min stora glädje erhöll toppgaranti upp till 100 procent av emissionen. Vår kassa var stark redan innan emissionen, men styrelsen valde att skapa en möjlighet att tillföra nytt kapital i bolaget för att finansiera förberedelser, men också genomförande av fas 3 studie som sker parallellt med förberedelse inför en ansökan om accelerated approval hos FDA. Vi kommer att fokusera på att bygga och utveckla flera goda relationer med potentiella kunder och samarbetspartners på marknader som vi bedömer intressanta.

Vi har påbörjat arbetet med initiering av nya möjliga kliniska program. Förutom primär prostatacancer ser vi även över andra områden där vår behandling kan ha en stor potential. Indikationer som vi ser som intressanta för utvärdering är till exempel cancer i bukspottkörtel och i huvud- och halsregionen.

Under kvartalet har vi sett över organisationen och förberett för kommande nyanställningar. SpectraCures eget team är starkt och kompletteras med våra samarbetspartners på sjukhusen i vår kliniska studie, men också med vår partner MedCom. I vårt gemensamma projekt anpassas vårt IDOSE®-system för bildbehandlingsplanering med ultraljud till MedComs bildbehandlingsteknik. Vi har många pågående, parallella projekt - en full agenda!

Det är min fasta övertygelse att SpectraCures behandling för återkommande prostatacancer snart ska finnas på marknaden och därefter följas av fler behandlingar för fler indikationer.

Lund den 25 augusti 2020

Masoud Khayyami
VD SpectraCure

En ny generation av behandlingssystem

SpectraCure AB (publ) utvecklar framtidens system för behandling av inre cancertumörer. Bolaget har sitt ursprung i forskning vid Lunds universitet. Tekniken kallas PDT efter "interstitial photodynamic therapy". Metoden innebär, att patienten ges ett ljuskänsligt läkemedel och det tumördrabbade området belyses därefter med laserljus av rätt våglängd. SpectraCures interstitiella PDT-system med mjukvaran IDOSE® representerar en helt ny generation av medicinska system för behandlingsplanering och dosleverans av laserljus. Behandlingen anpassas till varje patients tumörsituation med största noggrannhet.

Den individualiserade dosimetrin, IDOSE® utförs i realtid för att undvika överexponering som kan leda till skador på frisk vävnad, och underexponering, som i sin tur kan leda till ofullständig behandling.

Behandlingsmetodiken är lämplig för solida tumörer av olika slag i inre organ, t ex prostata och som ett alternativ till behandling av hela prostatakörteln. Förhoppningen är att det i framtiden även ska vara möjligt att behandla andra former av cancer i exempelvis bukspottkörtel och huvud- och halsregionen.

Strategi

SpectraCure siktar på att lansera behandlingssystemet inom två år på den amerikanska och europeiska marknaden för att ge patienter med återfall i prostatacancer efter tidigare strålbehandling en behandlingsmöjlighet.

Under 2018 kom nya riktlinjer från Food and Drug Administration i USA (FDA) som ändrat synen på endpoints i kliniska studier för cancerbehandling. SpectraCures expertrådgivare rekommenderade Bolaget att ansöka om godkännande under accelerated approval, vilket kan innebära en snabbare lansering. Under fjärde kvartalet påbörjade Bolaget processen för att söka godkännande under accelerated approval.


Mål

Målet är att nå den europeiska och amerikanska marknaden inom cirka ett år genom accelerated approval, och att även söka den europeiska motsvarigheten.

Produkt

SpectraCures produkt består av en laserenhet, som utför PDT-behandling med mjukvaruplattformen IDOSE®, och ett behandlingspaket. Behandlingsspaketet består av engångsartiklar som sterila optiska fibrer och nålar.

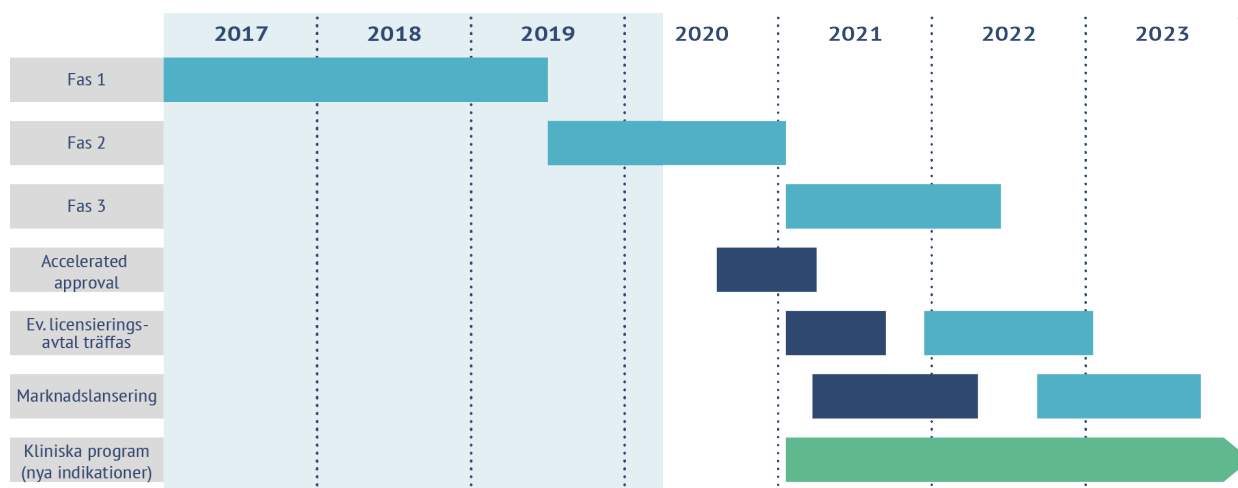
Det ljuskänsliga läkemedlet, verteporfin, som aktiveras av laserljuset tillhandahålls genom separat licensiering eller som receptbelagt läkemedel.



Klinisk studie

Under 2019 inledde Bolaget en klinisk fas 2-studie med hittills lovande behandlingresultat. Det förberedande arbetet med fas 3-studien inleddes under slutet av året. Urvalskriterierna för denna fas är desamma som för fas 2, men med vissa justeringar som resulterar i ett större patientunderlag vid fler sjukhus.

För att få godkännande från myndigheterna att sälja behandlingssystemet till sjukvården måste de kliniska studierna visa att metoden är säker att använda och ger avsedd klinisk effekt. Efter behandlingstillfället följs varje patient upp, med bland annat blodprover, biopsitagning och magnetkameraundersökningar (MR), under 12 månader.



Översiktlig aktivitetsplan

SpectraCure arbetar för närvarande efter två möjliga scenarier. Det första scenariot innebär att SpectraCure under 2020/2021 erhåller ett besked avseende accelerated approval från FDA. I detta scenario beräknas marknads lansering av produkten kunna ske under 2021, givet att fas 2-studien faller väl ut.

Det andra scenariot bygger på att bolaget parallellt och oaktat beslut från FDA, förbereder för och efter genomförd fas 2-studie, genomför en fas 3-studie.

Tidplanen för detta skulle innebära att fas 3-studien inleds under 2021, med en förväntad tidsomfattning om cirka 12 månader.

Parallellt och oberoende av nämnda utfall avser SpectraCure påbörja uppbyggnad av ytterligare värden via initiering av kliniska program för nya indikationer. Möjliga indikationer som för närvarande utvärderas inkluderar, förutom primär prostatacancer, cancer i bukspottkörteln samt i huvud- och halsregionen. Bolaget beräknar att kunna inleda kliniska program för utökade indikationer vid årsskiftet 2020/2021.

Initial målmarknad - återfall av prostatacancer

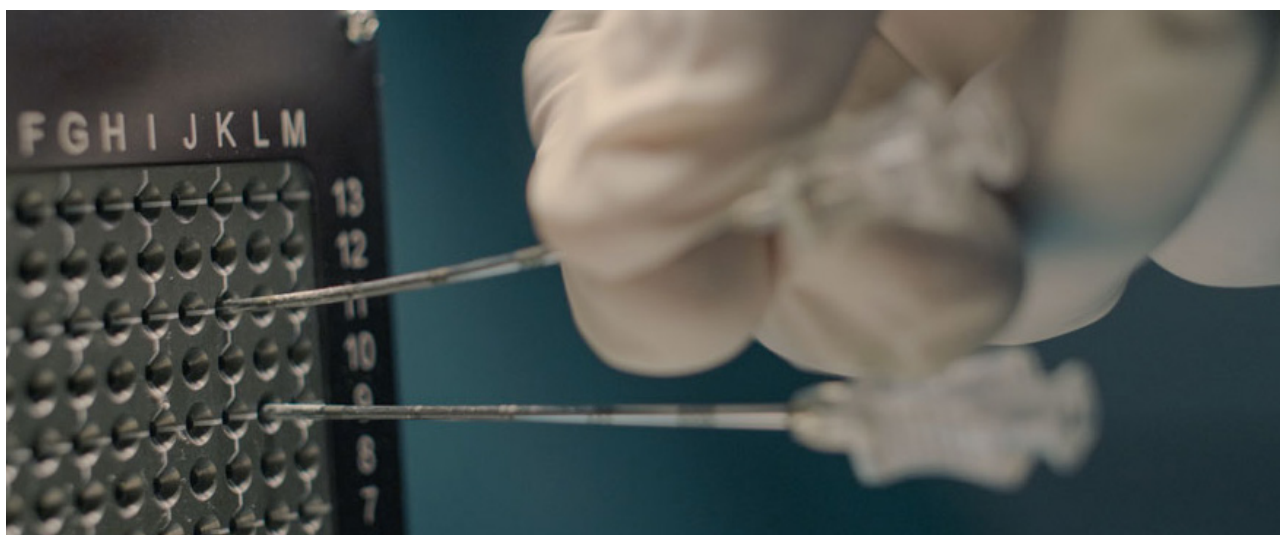
REGION	ANTAL DIAGNOSTISERADE PATIENTER MED PROSTATACANCER	ANTAL PATIENTER MED LOKALISERAT ÅTERFALL PROSTATACANCER PER ÅR (BEHANDLINGSBARA MED PDT)	GEOGRAFISKT OMRÅDE	TOTALT ANTAL PATIENTER PER ÅR (60%)	TOTALT T€
USA	190 000		Västvärlden	36 000	1 260 000
Europa	400 000		USA	12 000	420 000
Totalt USA och Europa, ca	600 000	60 000	Europa	24 000	840 000
			Sverige	600	21 000

Uppskattningen av marknaden baserat på en intäkt om 35 000 Euro per behandling

SpectraCures målgrupp är initialt 60-90 procent av diagnostiserade patienter med återfall av prostatacancer. I beräkningarna ovan har SpectraCures potentiella andel av antalet diagnostiserade recidiverande prostatacancer uppskattats till 60 procent.

Andra potentiella användningsområden

Då IDOSE® med PDT lämpar sig för att behandla en rad olika former av solida tumörer är det bolagets avsikt att på sikt utvidga användningsområdet. Nära till hands ligger primär prostatacancer, vilket naturligt är en större marknad än enbart för återfall. Analysfirman BCC Research Market Forecast uppskattar att marknadsvärdet för behandling av prostatacancer uppgår till höga 63 miljarder USD år 2021.



Möjlighet till anpassad tumörbehandling

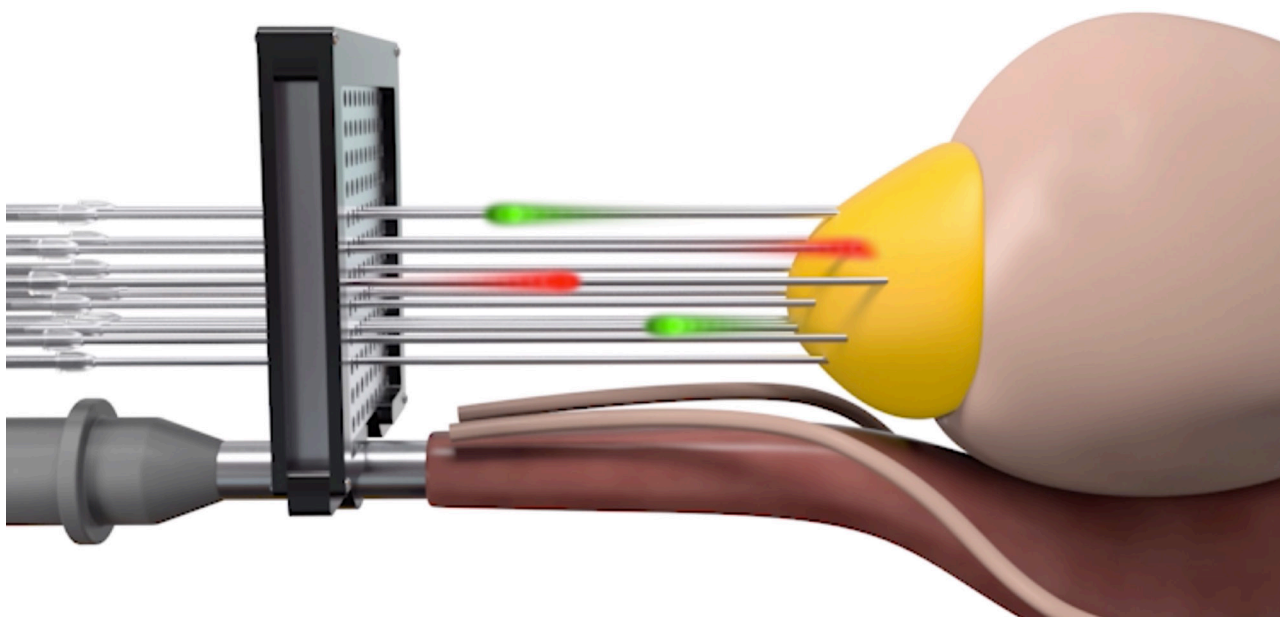
I dagens prostatacancervård riktas normalt behandlingen mot hela körteln trots att själva cancertumören bara utgör en mindre del. Detta för att inte riskera att missa någon del av cancertumören. Mot bakgrund av detta var SpectraCures första intention att behandla hela prostatakörteln med maximalt antal ljusledare. Därefter har det egenutvecklade och patenterade mjukvarusystemet IDOSE® vidareutvecklats, vilket har resulterat i förbättrad precision och möjlighet att även utföra så kallad fokal PDT-behandling. Detta är en förhållandevis ny behandlingsstrategi för prostatacancer, som möjliggör anpassad behandling av själva cancertumören inne i prostata. Problemet att komma åt inre tumörer och belysa dem med laser löser SpectraCures PDT-system genom att optiska fibrer förs in i tumören med nålar.

IDOSE®-plattformen gör det möjligt att individanpassa dosen som beräknas i realtid. Metoden är även adaptiv,

vilket möjliggör dosräkning under behandling för att uppnå ett optimalt resultat.

PDT-behandling med IDOSE® har potential att vara mer skonsam och inte påverka frisk vävnad lika mycket som andra behandlingar. Den visar också snabbare läkningsprocess, vilket medför enklare återhämtning och bibehållen livskvalitet.

Via MR-bilder lokaliserar behandlande läkare cancertumören. Den sövda patienten injiceras med ett ljuskänsligt läkemedel och efter att med hjälp av ultraljudsguidning placerat de optiska fibrerna i rätt område doserar SpectraCures PDT-system laserljus med optimal våglängd. Vid belysningen aktiveras läkemedlet, som nu omvandlar syret i vävnaden till radikaler, vilka angriper tumörcellerna och eliminerar dem.



Principer för andra kvartalsrapportens upprättande för perioden 1 januari - 30 juni 2020

En koncern bildades den 26 mars 2018 när SpectraCure AB förvärvade dotterbolaget SPCIN AB. Siffror som anges nedan i den löpande texten avser koncernen för 2020 och jämförelseåret för motsvarande period 2019.

Moderbolagets verksamhet i all väsentlighet är den samma som koncernens, med undantag för redovisning av leasing enligt IFRS 16 vilket leder till ett något lägre rörelseresultat i koncernen.

Övriga rörelseintäkter och resultat för andra kvartalet

Övriga rörelseintäkter för andra kvartalet 2020 uppgick till 872 (663) och avser främst hyres-, administrationsintäkter och erhållna bidrag.

Rörelsens kostnader för andra kvartalet i jämförelse med motsvarande period föregående år, minskade till 8 166 (9 301) TSEK. Minskningen är främst relaterat till lägre råvaror och förnödenheter.

Rörelseresultatet för andra kvartalet uppgick till -4 735 (-4 080) TSEK och resultatet efter skatt uppgick till -4 810 (-4 149) TSEK.

Kassaflödet från den löpande verksamheten under andra kvartalet uppgick till -5 775 (-3 547) TSEK. Periodens totala kassaflöde uppgick till -8 530 (-9 202) TSEK.

Övriga rörelseintäkter och resultat för första halvåret

Övriga rörelseintäkter för första halvåret 2020 uppgick till 2 057 (1 313) och avser främst hyres-, administrationsintäkter och erhållna bidrag.

Rörelsens kostnader för halvåret i jämförelse med motsvarande period föregående år, ökade till 16 661 (15 626) TSEK. Ökningen är främst relaterat till vidare satsning på fortsatt klinisk värdering, produktutveckling samt uppbyggnad av framtida organisation.

Rörelseresultatet för första halvåret uppgick till -8 462 (-6 847) TSEK och resultatet efter skatt uppgick till -8 594 (-6 925) TSEK.

Kassaflödet från den löpande verksamheten under första halvåret uppgick till -6 013 (-3 576) TSEK. Periodens totala kassaflöde uppgick till -12 154 (-12 406) TSEK.

Investeringar, likviditet och finansiell ställning

Den 30 juni 2020 uppgick de ackumulerade bokförda investeringarna för balanserade utgifter för forskning och utveckling till 40 356 (27 707) TSEK. Summan avser fortsatt utvecklingsarbete relaterat till bolagets produkter. Aktiveringen under sex månader har varit enligt principer som är relaterade till utveckling, främst nedlagda konsultkostnader.

Motsvarande balanserade kostnader för patentportföljen uppgick till 1 092 (1 000) TSEK varav merparten avser investeringar i patent och patentansökningar relaterat till bolagets produkter.

I omsättningstillgångar finns redovisat 139 946 TSEK avseende tecknat, men ej inbetalt kapital från företrädesemissionen.

Likvida medel på balansdagen uppgick till 42 052 (32 669) TSEK.

Eget kapital uppgick till 79 183 (57 992) TSEK.

Soliditeten var 83 (79) procent.

Medelantalet anställd under perioden uppgick till 12 (10) varav 5(3) kvinnor.

Redovisnings-och värderingsprinciper

Se not 1, sidan 18.

Belopp är uttryckta i TSEK och MSEK vilket i denna delårsrapport avser tusental svenska kronor och miljontal svenska kronor. Belopp inom parentes avser jämförelsesiffror med motsvarande period föregående år.

Granskning av revisorer

Kvartalsrapporten har inte varit föremål för översiktlig granskning av bolagets revisorer.

Avlämnande av andra kvartalsrapporten

Lund den 25 augusti 2020

SpectraCure AB
Styrelsen

De tio största ägarna

per den 30 juni 2020

Ägare	Innehav 2020-06-30	Röster i %
Masoud Khayyami	9 721 510	11,11
Avanza Pension Försäkrings AB	4 265 219	4,88
Buzz AB	3 686 112	4,21
Cardeon Futuring Finance AB	2 480 073	2,84
MK Capital Invest AB	1 862 267	2,13
Jan Karlsson	1 718 412	1,96
Nordnet Pensionsförsäkring AB	1 139 501	1,30
Swedbank Försäkring AB	1 124 750	1,29
Handelsbanken Liv Försäkrings AB	903 346	1,03
Knut Hansson Holding AB	577 500	0,66
Totalt tio största aktieägarna	27 478 690	31,42
Övriga aktieägare (18 919 st)	59 987 447	68,58
Totalt	87 466 137	100,0

Källa: Euroclear

Rapport över resultat för koncernen

TSEK	2020-04-01 -2020-06-30	2019-04-01 -2019-06-30	2020-01-01 -2020-06-30	2019-01-01 -2019-06-30	2019-01-01 -2019-12-31
Övriga rörelseintäkter	872	663	2 057	1 313	3 248
Summa rörelseintäkter	872	663	2 057	1 313	3 248
<i>Rörelsens kostnader</i>					
Aktiverat arbete för egen räkning	2 559	4 558	6 142	7 466	14 209
Råvaror och förnödenheter	-2 151	-3 789	-5 267	-6 153	-11 592
Övriga externa kostnader	-1 764	-1 976	-3 789	-3 423	-7 823
Personalkostnader	-3 696	-2 959	-6 439	-5 219	-9 463
Av- och nedskrivningar av materiella och immateriella anläggningstillgångar	-542	-569	-1 136	-815	-2 115
Övriga rörelsekostnader	-13	-8	-30	-16	-29
Rörelseresultat	-4 735	-4 080	-8 462	-6 847	-13 565
<i>Resultat från finansiella poster</i>					
Finansiella intäkter	-	-69	-	-	97
Finansiella kostnader	-70	-4 149	-143	-78	-224
Resultat efter finansiella poster	-4 805	-4 149	-8 605	-6 925	-13 692
Resultat före skatt	-4 805	-4 149	-8 605	-6 925	-13 692
Skatt	-5	-	11	-	7
Periodens resultat	-4 810	-4 149	-8 594	-6 925	-13 685
Hänförligt till:					
Moderbolagets aktieägare	-4 810	-4 149	-8 594	-6 925	-13 685
	-4 810	-4 149	-8 594	-6 925	-13 685
Resultat per aktie					
före och efter utspädning (kr)	-0,05	-0,05	-0,10	-0,08	-0,16

Rapport över resultat och övrigt totalresultat för koncernen

TSEK	2020-04-01 -2020-06-30	2019-04-01 -2019-06-30	2020-01-01 -2020-06-30	2019-01-01 -2019-06-30	2019-01-01 -2019-12-31
Periodens resultat	-4 810	-4 149	-8 594	-6 925	-13 685
Periodens totalresultat	-4 810	-4 149	-8 594	-6 925	-13 685

Rapport över finansiell ställning för koncernen

TSEK	2020-06-30	2019-06-30	2019-12-31
Tillgångar			
Balanserade utgifter för utvecklingsarbeten	40 356	27 707	34 390
Patent	1 092	1 000	991
Materiella anläggningstillgångar	769	612	887
Leasade anläggningstillgångar	6 326	9 563	7 100
Uppskjutna skattefordringar	18	-	7
Summa anläggningstillgångar	48 561	38 882	43 375
Kundfordringar	128	90	198
Aktuella skattefordringar	81	58	17
Övriga fordringar	781	965	644
Förutbetalda kostnader och upplupna intäkter	1 050	987	1 750
Tecknat men ej inbetalt kapital	139 946		
Likvida medel	42 052	32 669	54 206
Summa omsättningstillgångar	184 038	34 769	56 815
Summa tillgångar	232 599	73 651	100 190
Eget kapital			
Aktiekapital	8 747	8 164	8 747
Pågående nyemission	875	-	-
Övrigt tillskjutet kapital	298 094	96 367	173 538
Balanserade vinstmedel inklusive periodens resultat	-103 102	-46 539	-94 508
Eget kapital hänförligt till moderbolagets aktieägare	204 614	57 992	87 777
Summa eget kapital	204 614	57 992	87 777
Skulder			
Skulder enligt IFRS 16	4 164	6 964	4 858
Summa långfristiga skulder	4 164	6 964	4 858
Kortfristiga skulder			
Skulder enligt IFRS 16	1 878	2 465	1 855
Leverantörsskulder	3 191	3 167	1 747
Övriga skulder	15 286	813	196
Upplupna kostnader och förutbetalda intäkter	3 466	2 250	3 757
Summa kortfristiga skulder	23 821	8 695	7 555
Summa skulder	27 985	15 659	12 413
Summa eget kapital och skulder	232 599	73 651	100 190

Rapport över förändringar i koncernens eget kapital

Eget kapital hänförligt till moderbolagets aktieägare

TSEK	Aktiekapital	Pågående nyemission	Övrigt tillskjutet kapital	Balanserade vinstmedel inkl periodens resultat	Totalt eget kapital
Ingående eget kapital 2020-01-01	8 747	0	173 538	-94 508	87 777
Nyemission		875	139 070		139 945
Emissionskostnader			-14 514		-14 514
Periodens totalresultat					
Periodens resultat				-8 594	-8 594
Periodens övrigt totalresultat				-	-
Periodens totalresultat	-	-	-	-8 594	-8 594
Utgående eget kapital 2020-06-30	8 747	875	298 094	-103 102	204 614

Eget kapital hänförligt till moderbolagets aktieägare

TSEK	Aktiekapital	Övrigt tillskjutet kapital	Balanserade vinstmedel inkl periodens resultat	Totalt eget kapital
Ingående eget kapital 2019-01-01	8 164	96 367	-39 614	64 917
Periodens totalresultat				
Periodens resultat			-6 925	-6 925
Periodens övrigt totalresultat	-	-	-	-
Periodens totalresultat	0	0	-2 776	-2 776
Utgående eget kapital 2019-06-30	8 164	96 367	-45 539	57 992

Rapport över kassaflöden för koncernen

TSEK	2020-04-01 -2020-06-30	2019-04-01 -2019-06-30	2020-01-01 -2020-06-30	2019-01-01 -2019-06-30	2019-01-01 -2019-12-31
Kassaflöde från den löpande verksamheten					
Periodens resultat	-4 810	-4 149	-8 594	-6 925	-13 685
Justering för poster som inte ingår i kassaflödet	374	569	984	815	2 135
Betald inkomstskatt	-32	-22	-64	-63	-22
	-4 468	-3 602	-7 674	-6 173	-11 572
Kassaflöde från förändringar i rörelsekapital					
Ökning (-)/Minskning (+) av övriga rörelsefordringar	-1 065	-718	602	392	-158
Ökning (+)/Minskning (-) av övriga rörelseskulder	-242	773	1 730	2 205	1 675
Kassaflöde från den löpande verksamheten	-5 775	-3 547	-5 342	-3 576	-10 055
Investeringsverksamheten					
Förvärv av immateriella anläggningstillgångar	-2 520	-14 755	-6 067	-17 735	-14 210
Förvärv av materiella anläggningstillgångar	-38	-524	-74	-524	-920
Kassaflöde från investeringsverksamheten	-2 558	-15 279	-6 141	-18 259	-15 130
Finansieringsverksamheten					
Nyemission	-	-	-	-	37 886
Emissionskostnader	-	-	-	-	-1 341
Avbetalning av skuld	-197	0	-671	-	-
Upptagna lån	0	10 265	-	10 265	-
Amortering av leasingkulld	0	-641	-	-836	-2 229
Kassaflöde från finansieringsverksamheten	-197	9 624	-671	9 429	34 316
Periodens kassaflöde	-8 530	-9 202	-12 154	-12 406	9 131
Likvida medel vid periodens början	50 582	41 871	54 206	45 075	45 075
Likvida medel vid periodens slut	42 052	32 669	42 052	32 669	54 206

Resultaträkning för moderbolaget

TSEK	2020-04-01 -2020-06-30	2019-04-01 -2019-06-30	2020-01-01 -2020-06-30	2019-01-01 -2019-06-30	2019-01-01 -2019-12-31
Aktiverat arbete för egen räkning	2 559	4 558	2 057	7 466	14 209
Övriga rörelseintäkter	872	663	8 199	1 313	3 248
	3 431	5 221	8 199	8 779	17 457
<i>Rörelsens kostnader</i>					
Råvaror och förnödenheter	-2 151	-3 789	-5 267	-6 153	-11 592
Övriga externa kostnader	-2 250	-1 976	-4 826	-3 423	-9 828
Personalkostnader	-3 696	-2 959	-6 439	-5 219	-9 463
Avskr. av materiella och immateriella tillgångar	-97	-569	-192	-815	-299
Övriga rörelsekostnader	-13	-8	-29	-16	-28
Rörelseresultat	-4 776	-4 080	-8 554	-6 847	-13 753
<i>Resultat från finansiella poster:</i>					
Ränteintäkter och liknande resultatposter	0	0	0	0	97
Räntekostnader och liknande resultatposter	0	-69	-8 554	-78	0
Resultat efter finansiella poster	-4 776	-4 149	-8 554	-6 925	-13 656
Resultat före skatt	-4 776	-4 149	-8 554	-6 925	-13 656
Skatt	-	-	-	-	-
Periodens resultat	-4 776	-4 149	-8 554	-6 925	-13 656
Resultat per aktie					
Före och efter utspädning (kr)	-0,05	-0,07	-0,10	-0,08	-0,17

Rapport över resultat och övrigt totalresultat för moderbolaget

	2020-04-01 -2020-06-30	2019-04-01 -2019-06-30	2020-01-01 -2020-06-30	2019-01-01 -2019-06-30	2019-01-01 -2019-12-31
Periodens resultat	-4 776	-4 149	-8 554	-6 925	-13 656
Periodens totalresultat	-4 776	-4 149	-8 554	-6 925	-13 656

Balansräkning för moderbolaget

TSEK	2020-06-30	2019-06-30	2019-12-31
Tillgångar			
Tecknat men ej inbetalt kapital	139 945	-	-
Balanserade utgifter för utvecklingsarbeten	40 356	27 707	34 390
Patent	1 092	1 000	991
Materiella anläggningstillgångar	769	612	887
Leasade anläggningstillgångar	-	9 563	-
Andelar i koncernföretag	50	50	50
Summa anläggningstillgångar	182 212	38 932	36 318
Omsättningstillgångar			
Kundfordringar	128	90	198
Aktuell skattefordran	81	58	17
Övriga fordringar	781	965	644
Förutbetalda kostnader och upplupna intäkter	1 423	987	2 172
Summa kortfristiga fordringar	2 413	2 100	3 031
Kassa och bank	42 004	32 619	54 158
Summa omsättningstillgångar	44 417	34 719	57 189
Summa tillgångar	226 629	73 651	93 507
Eget kapital och Skulder			
Eget kapital			
<i>Bundet eget kapital</i>			
Aktiekapital	8 747	8 164	8 747
Pågående nyemission	875	-	-
Reservfond	9 695	9 695	9 695
Fond för utvecklingsutgifter	37 550	24 819	31 484
<i>Fritt eget kapital</i>			
Överkursfond	256 887	96 367	132 330
Balanserat resultat	-100 515	-74 128	-80 793
Periodens resultat	-8 554	-6 925	-13 656
Summa eget kapital	204 685	57 992	87 807
Långfristiga skulder			
Skulder enligt IFRS 16	-	6 964	-
Summa långfristiga skulder	-	6 964	-
Kortfristiga skulder			
Skulder enligt IFRS 16	-	2 465	-
Leverantörsskulder	3 191	3 167	1 747
Aktuella skatteskulder	-	-	-
Övriga skulder	771	813	196
Upplupna kostnader och förutbetalda intäkter	3 468	2 250	3 757
Summa kortfristiga skulder	7 430	8 695	5 700
Summa eget kapital och skulder	226 629	73 651	93 507

Kassaflödesanalys för moderbolaget

TSEK	2020-04-01 -2020-06-30	2019-04-01 -2019-06-30	2020-01-01 -2020-06-30	2019-01-01 -2019-06-30	2019-01-01 -2019-12-31
Kassaflöde från den löpande verksamheten					
Periodens resultat	-4 776	-4 149	-8 554	-6 925	-13 656
Justering för poster som inte ingår i kassaflödet	97	569	192	815	299
Betald inkomstskatt	-16	-22	-64	-63	-22
	-4 695	-3 602	-8 426	-6 173	-13 379
Kassaflöde från förändringar i rörelsekapital					
Ökning (-)/Minskning (+) av övriga rörelsefordringar	-1 035	-718	683	392	-581
Ökning (+)/Minskning (-) av övriga rörelseskulder	-242	773	1 730	2 205	1 678
Kassaflöde från den löpande verksamheten	-5 972	-3 547	-6 013	-3 576	-12 282
Investeringsverksamheten					
Förvärv av immateriella anläggningstillgångar	-2 520	-14 755	-6 067	-17 735	-14 210
Förvärv av materiella anläggningstillgångar	-38	-524	-74	-524	-920
Kassaflöde från investeringsverksamheten	-2 558	-15 279	-6 141	-18 259	-15 130
Finansieringsverksamheten					
Nyemission	-	-	-	-	37 886
Emissionskostnader	-	-	-	-	-1 341
Upptagna lån	-	10 265	-	10 265	-
Avbetalning av skuld	-	-641	-	-836	-
Kassaflöde från finansieringsverksamheten	-	9 624	-	9 429	36 545
Periodens kassaflöde	-8 530	-9 202	-12 154	-12 406	9 133
Likvida medel vid periodens början	50 534	41 821	54 158	45 025	45 025
Likvida medel vid periodens slut	42 004	32 619	42 004	32 619	54 158

Antal aktier

	2020 06 30	2019-06-30	2019 12 31
Antal aktier vid periodens utgång	87 466 137	81 636 827	87 466 137
Genomsnittligt antal aktier före och efter utspädning	87 466 137	87 536 712	82 371 481

Per 2020-06-30 fanns inga utestående teckningsoptioner.

Not 1

Redovisningsprinciper

Koncernen bildades den 26 mars 2018, när SpectraCure AB förvärvade dotterbolaget SPCIN AB. Koncernen tillämpar sedan bildandet International Financial Reporting Standards (IFRS), såsom dessa antagits för tillämpning av EU. Delårsrapporten för koncernen har upprättats i enlighet med IAS 34 Delårsrapportering. En beskrivning av koncernens redovisningsprinciper under IFRS finns tillgänglig på SpectraCures hemsida: www.spectracure.se/sv/investerare.

I samband med koncernens bildande har moderbolaget bytt redovisningsprincip från K3 (BFNAR 2012:1) till att redovisa enligt RFR 2 Redovisning för juridiska personer som ges ut av Rådet för finansiell rapportering. RFR 2 ska tillämpas av moderbolag som upprättar koncernredovisning enligt IFRS. Delårsrapporten för moderbolaget har upprättats i enlighet med årsredovisningslagens 9 kapitel, Delårsrapport. En beskrivning av moderbolagets redovisningsprinciper enligt RFR 2 finns på SpectraCures hemsida; se angiven länk ovan.

Upplysningar enligt IAS 34.16A framkommer förutom i de finansiella rapporterna och dess tillhörande noter även i övriga delar av delårsrapporten.

Koncernen tillämpar IFRS 16 leasingavtal från och med 1 januari 2019. Från och med kvartal tre tillämpar moderbolaget inte IFRS 16 i enlighet med undantaget som finns i RFR 2. Beskrivningen av IFRS 16 och effekterna av övergången av denna standard framgår i sammandrag nedan.

IFRS 16 Leasing

SpectraCure påverkas av IFRS genom att koncernen hyr lokaler och tjänstebilar, som under IFRS 16 redovisas som en tillgång i balansräkningen, som speglar rätten att nyttja lokalerna och bilarna samt en skuld motsvarande koncernens skyldighet att betala hyra.

Effekterna i resultaträkningen medför att övriga externa kostnader minskar medan avskrivning och övriga finansiella kostnader ökar. Resultateffekten under andra kvartalet 2020 uppgår till 34 TSEK (0) i ökade kostnader.

IFRS 16 har en positiv effekt på kassaflödet från den löpande verksamheten och en negativ effekt på kassaflöden från finansieringsverksamheten. Det totala kassaflödet påverkas inte av införandet av IFRS 16.

Not 2

Verkligt värde för finansiella instrument

Redovisat värde bedöms vara en rimlig approximation av verkligt värde för koncernens samtliga finansiella instrument.

Not 3

Händelser efter balansdagen

- ▶ Riktad nyemission till garantier och finansiella rådgivare, i samband med företrädesemissionen som fulltecknats, genomförs.
- ▶ Sista dagen för handel med BTU var 4 augusti 2020, varefter BTU omvandlades till aktier och teckningsoptioner av serie TO4. Första handelsdag för teckningsoptioner av serie TO4 var den 10 augusti 2020.

Not 4

Transaktioner med närstående

Under kvartalet och halvåret har transaktioner med företag, där verkställande direktören har ett ägande genomförts enligt nedan:

- ▶ Intäkter från Lumito AB, kvartalet om 410 TSEK (247) och halvåret 721 TSEK (360) avseende hyres och administrativa tjänster. Kostnader från Lumito AB uppgick till i kvartalet till 11 TSEK (0) och halvåret 0 TSEK (0), avseende tjänster för kvalitetsfrågor.
- ▶ Intäkter från Cardeon AB, kvartalet om 251 TSEK (127) och halvåret 491 TSEK (127) avseende hyres och administrativa tjänster. Kostnader från Cardeon AB uppgick till i kvartalet 153 TSEK (0) och halvåret till 215 TSEK (0), avseende IT tjänster.
- ▶ Intäkter från Prolight Diagnostics AB, kvartalet om 0 TSEK (70) och halvåret 4 TSEK (168) avseende hyres- och administrativa tjänster.
- ▶ Transaktioner med närstående är prissatta enligt marknadsmässiga villkor.

Not 5

Information om risker och osäkerhetsfaktorer för koncern och moderbolaget

SpectraCures verksamhet och marknad är föremål för ett antal risker och osäkerhetsfaktorer som påverkar, eller kan komma att påverka, bolagets verksamhet, finansiella ställning och resultat. De risker och osäkerhetsfaktorer som SpectraCure bedömer ha störst påverkan på dess resultat är utveckling, regulatoriska förutsättningar, kommersialisering och licensiering, immateriella rättigheter och andra skyddsformer.

FÖRUTSÄTTNINGAR FÖR FORTSATT DRIFT

Den finansiella delårsinformationen har upprättats utifrån förutsättningen om fortsatt drift. Bolaget har historiskt redovisat förluster till följd av utvecklingsarbetet. Vid upprättandet av den finansiella delårsinformationen har ledningen baserat

sina antaganden på existerande likvida medel och förväntad ytterligare finansiering genom nyemissioner.

Vid uppskattning av framtida utgifter har ledningen beaktat att vissa utgifter är under ledningens kontroll och kan därmed elimineras eller skjutas på framtiden.

VÄRDERING AV IMMATERIELLA TILLGÅNGAR

De redovisade balanserade utgifterna för utvecklingsarbeten är föremål för ledningens nedskrivningsprövning. Det mest kritiska antagandet, som utvärderas av ledningen, avser huruvida den immateriella tillgången förväntas generera framtida ekonomiska fördelar, som åtminstone motsvarar den immateriella tillgångens redovisade värde. Ledningens bedömning är att de förväntade framtida kassaflödena är tillräckliga för att motivera den immateriella tillgångens redovisade värde, men de ekonomiska resurser som krävs för att fullfölja utvecklingen bygger på att bolaget erhåller framtida finansiering och värderingen är även beroende av förutsättningarna för fortsatt drift.

DEFINITIONER:

Resultat per aktie: Resultatet efter skatt dividerat med genomsnittligt antal aktier under perioden.

Soliditet: Eget kapital på balansdagen dividerat med balansomslutningen på balansdagen.



SpectraCure AB (publ)

www.spectracure.com

Gasverksgatan 1,
222 29 Lund, Sweden

Tel: 046-16 20 70

Certified Adviser
G&W Fondkommission
E-post: ca@gwkapital.se
Tel: 08-503 000 50

Informationen lämnas för offentliggörande den 25 augusti 2020.