

2018.08.22

Gapwaves AB (publ) Delårsrapport Q2 2018

2018.04.01 – 2018.06.30







Innehåll

1.0	Delårsrapport Q2 2018	4
2.0	VD har ordet	5
3.0	Finansiella kommentarer	6
4.0	Gapwaves i korthet	8
5.0	Ägarlista	9
6.0	Avlämnande av delårsrapport Q2 2018	10
7.0	Resultaträkning	11
8.0	Balansräkning	12
9.0	Förändring av eget kapital	14
10.0	Kassaflödesanalys	15

1.0 Delårsrapport Q2 2018

Gapwaves AB (publ), 556840-2829

Händelser April-Juni 2018

- I maj genomfördes en nyemissionen av B-aktier med företrädesrätt för befintliga aktieägare och Gapwaves tillfördes 110 mkr före avdrag för transaktionskostnader. Nyemissionen innebar att antalet B-aktier ökade med 6 470 588, från 9 528 011 till 15 998 599. Totalt antal aktier uppgick efter nyemissionen till 24 399 099 motsvarande en utspädning om 26,5%. Bolagets aktiekapital ökade med 388 235 kr, från 1 075 711 kr till 1 463 946 kr.
- Genom företrädesemissionen ökade antalet aktieägare och överstiger nu 5 000. Vid företrädesemissionen utökades ägarkretsen även med ett antal institutioner såsom Atlant Fonder, Alfred Berg Fonder, Peak Fonder och Stiftelsen Chalmers Tekniska Högskola.
- Ett samarbete med en chip-tillverkare inleddes under kvartalet med syfte att utveckla en komplett radarenhet där Gapwaves antenn och övergång från kretskort kan verifieras och demonstreras i en fungerande prototyp.
- En förstudie som genomförts med MobilityXlab avslutades och resultaten visar att med Gapwaves antenn ökar bilradarns räckvidd och synfält betydligt. Diskussioner och vidare utvärdering om bl a tillverkning och integration fortgår med företagen som står bakom MobilityXlab.
- Ytterligare en förstudie inom telekom avslutades där utvärdering och simulering av Gapwaves teknologi inom sub-6 området genomfördes. Resultaten från studien visar på mycket goda resultat. Eventuell fortsättning på samarbetet beror på kundens val av inriktning för framtida teknologistategier.
- Ett ökat intresse för Gapwaves teknologi inom bilradar har märkts av under slutet av kvartalet med flera förfrågningar om information och specifikationer från några av världens största underleverantörer till fordonsindustrin. Intresset och de specifika förfrågningarna tyder på att kunskapen om gapvågledarteknologin och vetenskapen om Gapwaves som bolag ökat väsentligt.

Nyckeltal

	3 månader		6 månader	
	Apr - Jun 2018	Apr - Jun 2017	Jan - Jun 2018	Jan - Jun 2017
TSEK				
Nettoomsättning	709	68	1 356	73
EBITDA	-7 402	-5 791	-18 964	-8 673
Periodens resultat	-8 752	-6 584	-19 219	-10 175
Periodens kassaflöde	86 347	-7 886	74 133	-12 745
Soliditet vid periodens slut	87,70%	67,90%	87,70%	67,90%
Genomsnittligt antal aktier för perioden	20 432 172	14 800 496	19 057 543	14 800 496
Resultat per aktie för perioden (kr)	-0,43	-0,44	-1,01	-0,69
Antal anställda vid periodens slut	20	6	20	6

Händelser efter periodens utgång

- Under augusti etablerades ett återförsäljaravtal med Signal Solutions Nordic som täcker de nordiska marknaderna. Avtalet avser marknadsföring och försäljning av Gapwaves sortiment av Gapvågledarflänsar, Gap-antennerna för radiolänkar (punkt-till-punkt) samt marknadsföring av Gapwaves teknologi för styrbara antenner för 5G och mobila enheter.

2.0 VD har ordet

Första halvåret har varit intensivt med hög fart i verksamheten samtidigt som vi under andra kvartalet slutförde företrädesemissionen som gav Gapwaves totalt 110 mkr i kapitaltillskott. Givet att Gapwaves befinner sig i ett tidigt skede mellan forskning och kommersiella produkter är jag nöjd över utfallet i företrädesemissionen som kan ses som ett kvitto på det förtroende som Gapwaves har i marknaden. Att vi utöver befintliga ägare också lyckats attrahera ett antal institutionella och professionella investerare att delta i emissionen tycker jag är ett styrkebevis.

Vid förberedelserna inför emissionen har jag haft många möten med befintliga och nya aktieägare samt ett antal institutionella investerare. Vad som slår mig i dessa möten är hur Gapwaves teknologi skapar intresse och på vilket sätt den framtida utvecklingen inom trådlös kommunikation och autonoma fordon engagerar.

Teknologilandskap

Att förklara Gapwaves teknologi och den kommersiella potential vi besitter är inte enkelt. Min utgångspunkt är att beskriva den nytta och den skillnad som gapvågledarteknologin kan åstadkomma utan att gå in för djupt i tekniska detaljer. En svårighet när avancerad teknologi beskrivs på ett enkelt sätt är att skillnaderna jämfört med alternativen blir otydliga. Det är också en utmaning att skilja på begreppen, speciellt inom det som kallas 5G, när avancerad teknologi ska förklaras på ett enkelt sätt.

Inom telekomsektorn släpps med jämna mellanrum system och produkter som lanseras inom begreppet 5G. Förutsättningarna, och de tekniska utmaningarna, varierar mycket beroende på om det handlar om lägre frekvenser, t ex sub-6, upp till 6 GHz, eller högre frekvenser, t ex 28 GHz. Oavsett om tillverkaren heter Ericsson eller Samsung eller om operatören är Verizon eller AT&T så finns det per idag inga kommersiella lösningar för 5G eller trådlöst bredband så kallad Fixed Wireless Access ("FWA"). Det som för tillfället byggs som testanläggningar är just prototyper där man använder tillgänglig teknologi för att kunna testa och verifiera i verkliga miljöer samtidigt som det, inte minst, ger möjligheter till positiv marknadsföring.

Testsystemen som lanserats har tveksamma kommersiella förutsättningar då de främst bygger på lösningar som inte kombinerar pris och prestanda. I slutändan är det operatörernas vilja att investera som styr utbyggnaden av 5G och FWA-näten. För Gapwaves del är jag övertygad om att en antenn byggd på gapvågledarteknologin kan bli en nyckelkomponent för att kunna kombinera hög prestanda och kostnadseffektivitet i form av låg energiförbrukning.



Lars-Inge Sjöqvist på MWC Barcelona

Kunddialoger

Efter att ha lagt det första halvåret bakom oss kan jag konstatera att vi inte lyckats starta något kundfinansierat utvecklingsprojekt så som jag hade hoppats. Det är uppenbart att de partners vi länge haft relationer med har ett gediget och seriöst intresse. De utvärderingar man gjort inom ramen för de sekretessavtal som skrivits omfattar i flera fall, utöver den tekniska prestandan, även tillverkning, kostnadsbesparingar och långsiktig produktplanering. Utvärderingarna är därför mer omfattande än vad vi tidigare förutspått varför det tagit längre tid än planerat att ta våra kundrelationer in i skarpa utvecklingsprojekt.

Där vi står idag är vi närmare strategiska kundprojekt än vi varit tidigare. Min förhoppning är att vi genom de djupa utvärderingar som gjorts under våren har skapat förutsättningar för att bli långsiktiga partners till våra kunder. Med rätt fokus är jag övertygad om att vi ska hitta bra kommersiella förutsättningar för att kunna starta utvecklingsprojekt under hösten.

Vänligen,
Lars-Inge Sjöqvist
Verkställande Direktör
Gapwaves AB (publ)

3.0 Finansiella Kommentarer

April – Juni 2018

Verksamhetsutveckling

Under det andra kvartalet 2018 slutfördes de två förstudier som startades i slutet av det första kvartalet. Utfallet av båda studierna har varit positivt med bra resultat där gapvågledarteknologi visat höga prestanda.

Intresset för Gapwaves teknologi från potentiella kunder, främst inom affärsområdet automotive, ökade under andra kvartalet. Bolaget kontaktades under perioden av flera intressenter vilket tyder på att kunskapen om gapvågledarteknologi och Gapwaves som bolag ökat inom berörda industrisegment.

I maj slutfördes den företrädesemission som aviserats i början av året. Totalt tecknades 67,1% av företrädesemissionen motsvarande 102,3 mkr. Resterande del av den garanterade delen av emissionen motsvarande 7,7 mkr tilldelades emissionsgaranter. Totalt tillfördes Gapwaves 110 mkr varav 13,2 mkr avgick i transaktionskostnader.

Intäkter och resultat

Nettoomsättningen för apr-jun 2018 var 709 tkr (68 tkr) relaterad till intäkter från två utvecklingsprojekt finansierade av kund samt försäljning av adapters och prototyper av antenner. Försäljning av projekt intäktsförs i takt med utförande och periodiseras över projektets längd. Båda projekten startade under första kvartalet och avslutades under andra kvartalet. Utöver intäkter från utvecklingsprojekt och försäljning intäktsfördes 200 tkr av det EU-bidrag om 1 785 tkr som bolaget erhöll i början av året. Summan som intäktsförts under kvartalet motsvarar kostnader relaterade till EU-projektet för perioden. Utgifter om 1 533 tkr (1 708 tkr) relaterat till patent- och utvecklingskostnader aktiverades under andra kvartalet.

Rörelseresultatet för perioden var -8 677 tkr (-6 513 tkr). Skillnaden jämfört med andra kvartalet 2017 är ett resultat av fler anställda som medför högre personalkostnader samtidigt som kostnader för inhyrda konsulter minskat vilket lett till något lägre övriga kostnader. Kostnader relaterade till företrädesemissionen har bokförts som förändring i eget kapital.

Kassaflöde

Verksamheten genererade ett negativt kassaflöde om -10 253 tkr för perioden (-7 886 tkr). Kassaflödet från rörelsen var -8 520 tkr (-5 919 tkr). Under kvartalet investerades 1 533 tkr (1 708 tkr) i immateriella tillgångar och 200 tkr (258 tkr) i materiella tillgångar. Investeringar i materiella tillgångar är främst kopplat till tillverkningsutrustning såsom gjutformar för E-band punkt-till-punkt antennen. Det totala kassaflödet för perioden uppgick till 86 347 tkr (-7 886 tkr) som ett resultat av den företrädesemission som genomfördes.

Finansiell ställning

Likvida medel uppgick per 30 juni 2018 till 94 679 tkr.

Januari – Juni 2018

Intäkter och resultat

Nettoomsättningen för perioden jan-jun 2018 uppgick till 1 356 tkr (73 tkr). Ökningen jämfört med samma period 2017 förklaras av försäljning av prototyper och adapters samt att bolaget under första halvåret 2018 bedrivit två kundfinansierade förstudier.

Som ett resultat av en större organisation och högre aktivitet i utvecklingsprojekten ökade det negativa rörelseresultatet till -19 098 tkr (-10 035 tkr). Under perioden aktiverades utgifter relaterade till patent- och utvecklingskostnader om 4 641 tkr (2 906 tkr).

Kassaflöde

Verksamheten genererade ett negativt kassaflöde om -22 466 tkr (-13 125 tkr) för perioden jan-jun 2018. Kassaflödet från rörelsen var -17 036 tkr (-9 653 tkr). Under perioden investerades 4 641 tkr (2 909 tkr) i immateriella tillgångar och 789 tkr (562 tkr) i materiella tillgångar. Kassaflödet för första halvåret 2018 uppgick till 74 133 tkr (-12 767 tkr) som ett resultat av den företrädesemission som genomfördes.

Framtidsutsikter

Vid den företrädesemission som genomfördes under andra kvartalet 2018 tillfördes Gapwaves 96,8 mkr efter transaktionskostnader. Med en stark finansiell position kommer Gapwaves under andra halvåret 2018 att intensifiera utvecklingen av antennprodukter för 5G, 28 GHz styrbar antenn, och bilradar samtidigt som fokus kommer att ligga på att ingå strategiska avtal med kunder. Baserat på det ökade intresset inom affärsområdet automotive, och de diskussioner som pågått under första halvåret 2018, är förhoppningen att starta kundfinansierade utvecklingsprojekt under andra halvåret 2018. Ett sådant avtal kommer i det korta perspektivet leda till projektintäkter samt längre fram leda till intäkter från volymförsäljning.

Under andra halvåret 2018 förväntas försäljningen av E-band punkt-till-punkt antenn att starta i låga volymer. Genom de distributörsavtal som tidigare tecknats förväntas även försäljningen av adapters att öka något från låga volymer.

Väsentliga risker och osäkerhetsfaktorer

Operativa risker

I den operativa verksamheten finns riskfaktorer som kan komma att påverka bolagets affärsmässiga och finansiella ställning. Riskerna är förknippade med dels att utvecklingsverksamheten löper enligt plan och dels att bolaget kan rekrytera kvalificerad personal. För att utveckla en komponent som del i ett större system är bolaget också beroende av samarbete med andra komponenttillverkare och kunder.


Marknadsrisker

Gapwaves teknologi är främst inriktad på att användas som en komponent i ett större system inom exempelvis bilradar eller mobila telenätverk. Som sådan finns risker kopplade till potentiella kunders preferens för teknologin, till integrationen av teknologin likväl som efterfrågan av slutprodukten.

Som utvecklare av produkter som per idag inte finns på marknaden finns risker och osäkerheter kopplade till tidplan, kundbehov och konkurrenter. En försening eller utebliven introduktion av nästa generations bilradar inom fordonsindustrin eller introduktion av 5G inom telekomindustrin kan medföra en risk för lägre tillväxttakt än förväntat.

Finansiella risker

Bolaget är finansierat via aktiekapital och lån. I det fall bolaget inte generar intäkter i den omfattning och tidsperspektiv som styrelsen bedömer kan ytterligare kapitalbehov uppstå. I takt med att försäljningen ökar utsätts bolaget för ökad valutaexponering då merparten av bolagets försäljning förväntas ske i annan valuta än svenska kronor.



4.0 Gapwaves i korthet

Gapwaves AB är sprunget ur forskning på Chalmers Tekniska Högskola och etablerades 2011 för att kommersialisera innovationer till produkter med millimetervågsteknologi. I och med den exponentiellt ökande användningen av bild och video i våra mobila enheter samt en önskan om att skapa autonoma fordon uppkommer ett ökande behov av högpresterande trådlösa system och radar. Till dessa system utvecklar Gapwaves AB vågledar- och antennprodukter baserade på den patenterade GAP-vågledarteknologin. Bolagets marknader är bland annat radiolänkar inom telekom, bilradar, avlyssningssystem och rymdobservatorier.

Aktien

Gapwaves B-aktie är sedan den 18 november 2016 noterad på Nasdaq First North Stockholm och handel sker under kortnamn GAPW B. Emissionskursen den 18 november 2016 var 5,95 kr och kursen den 30 juni 2018 var 15,42 kr. I bolaget finns totalt 24 399 099 aktier, varav 8 400 500 A-aktier och 15 998 599 B-aktier. Varje A-aktie ger rätt till tio röster och varje B-aktie rätt till en röst.

G&W Fondkommission är bolagets Certified Adviser.

Aktiekapital

Per 30 juni var aktiekapitalet 1 463 946 kr och totala antalet aktier var 24 399 099 st. Detta ger ett kvotvärde på 0,06 SEK per aktie.

Personal

Antalet tillsvidareanställda i bolaget uppgick per 30 juni 2018 till 20 personer.

Teckningsoption T02

Aktieägarna beslutade vid bolagsstämman 24 april 2017 att genomföra ett optionsprogram T02 för fast anställda och styrelse. Totalt beslutades om 700 000 optioner med en lösenkurs om 13,00 SEK. Optionsprogrammet löper fram till 29 maj 2020 och innehavaren har under denna tid rätt att konvertera en option till en B-aktie. Priset per option sattes genom värdering av KPMG till 1,90 SEK per option. Utspädningseffekten vid fullt utnyttjande förväntas bli 2,8%.

Företrädesemission

Bolagsstämman den 11 april 2018 beslutade om företrädesemission om högst 8 964 255 B-aktier samt en övertilldelningsoption om högst 1 800 000 B-aktier.

Totalt tecknades 6 470 588 B-aktier till en kurs om 17,00 SEK vilket tillförde Bolaget 110 MSEK före transaktionskostnader. Utspädningen från företrädesemissionen uppgick till 26,5%.

Redovisningsprinciper

Företaget tillämpar Årsredovisningslagen (2016) och Bokföringsnämndens allmänna råd BFNR 2012:1 Årsredovisning och koncernredovisning ("K3").

Vidare värderas samtliga balansposter till anskaffningsvärde enligt K3, kap. 11.

Rapporten har inte granskats av revisor.

Datum för kommande rapporter

Delårsrapport Q3 2018: 2018-11-07

Bokslutskommuniké 2018: 2019-02-20

Kontaktperson:

Per Andersson, CFO, 031-762 60 40

5.0 Ägarlista

Aktieägare 20178.06.30	Antal A-Aktier (10 röster per aktie)	Antal B-Aktier (1 röst per aktie)	Kapitalandel (%)	Röstandel (%)
Kildal Antenn AB- Inkl. närstående	5 618 000	390 200	22,82%	55,50%
Försäkringsaktiebolaget Avanza pension	-	1 465 638	5,57%	1,44%
Actionstep AB- Inkl. Lars-Inge Sjöqvist	848 000	215 900	4,04%	8,53%
Nordnet Pensionsförsäkring AB	-	778 100	2,96%	0,76%
Leif Hagne	-	677 000	2,57%	0,66%
Jian Yang	609 500	-	2,31%	5,98%
Atlant Fonder	-	588 235	2,23%	0,58%
Bright Ebenezer	-	541 000	2,05%	0,53%
Alfred Berg Fonder	-	470 588	1,79%	0,46%
Abbas Vosough med bolag	265 000	97 750	1,38%	2,70%
Peak Fonder	-	348 285	1,32%	0,34%
Stiftelsen Chalmers Tekniska Högskola	-	294 118	1,12%	0,29%
Peter Enoksson	185 500	92 750	1,06%	1,91%
Ashraf Uz Zaman	265 000	-	1,01%	2,60%
Sjoerd Haasl	185 500	-	0,70%	1,82%
Övriga (ca 5 000 aktieägare)	424 000	10 039 035	47,07%	15,90%
Summa	8 400 500	15 998 599	100,00%	100,00%

Källa: Euroclear


6.0 Avlämnande av delårsrapport Q2 2018

Göteborg den 21 augusti 2018
Gapwaves AB (publ)



Lars Granbom

Ordförande




Cécile Schilliger

Ledamot



Olle Axelsson

Ledamot



Lars-Inge Sjöqvist

VD/Ledamot



Jan Wäreby

Ledamot

7.0 Resultaträkning

TSEK	Apr-Jun 2018	Apr-Jun 2017	Jan-Jun 2018	Jan-Jun 2017	Helår 2017
Rörelsens intäkter					
Nettoomsättning	709	68	1 356	73	874
Aktiverat arbete för egen räkning	1 533	1 070	4 641	2 906	7 216
Övriga rörelseintäkter	0	309	17	469	469
Summa rörelseintäkter	2 242	1 447	6 014	3 448	8 559
Rörelsens kostnader					
Handelsvaror	-657	-1 070	-3 475	-2 341	-1 896
Övriga externa kostnader	-3 528	-4 169	-8 661	-6 600	-20 371
Personalkostnader	-5 459	-1 999	-10 600	-3 180	-10 208
Avskrivningar av materiella och immateriella anläggningstillgångar	-1 275	-722	-2 376	-1 362	-3 154
Summa rörelsekostnader	-10 920	-7 960	-25 112	-13 483	-35 629
Rörelseresultat	-8 677	-6 513	-19 098	-10 035	-27 069
Finansiella poster					
Räntekostnader och liknande resultatposter	-75	-70	-121	-140	-304
Summa finansiella poster	-75	-70	-121	-140	-304
Resultat finansiella poster	-8 752	-6 584	-19 219	-10 175	-27 372
Skatter					
Skatt på periodens resultat	0	0	0	0	0
Periodens resultat	-8 752	-6 584	-19 219	-10 175	-27 372
Resultat per aktie (kr)	-0,43	-0,44	-1,01	-0,69	-1,53
Genomsnittligt antal aktier för perioden	20 432 172	14 800 496	19 057 543	14 800 496	14 903 335
Resultat per aktie efter full utspädning TO2 (kr)	-0,41	-0,42	-0,97	-0,66	-1,47

8.0 Balansräkning

TSEK	2018-06-30	2017-06-30	2017-12-31
Tillgångar			
Anläggningstillgångar			
<i>Immateriella anläggningstillgångar</i>			
Balanserade utgifter för forsknings- och utvecklingsarbeten och liknande arbeten	12 361	6 906	10 204
Koncessioner, patent, licenser, varumärken samt liknande rättigheter	4 414	3 350	3 932
Summa immateriella anläggningstillgångar	16 776	10 256	14 136
<i>Finansiella anläggningstillgångar</i>			
Aktier i dotterbolag	50	0	50
Summa finansiella anläggningstillgångar	50	0	50
<i>Materiella anläggningstillgångar</i>			
Inventarier, verktyg och installationer	3 093	804	2 678
Summa materiella anläggningstillgångar	3 093	804	2 678
Summa anläggningstillgångar	19 919	11 060	16 864
Omsättningstillgångar			
Varulager m.m.	273	208	73
Summa varulager	273	208	73
Kortfristiga fordringar			
Kundfordringar	136	360	61
Fordringar hos koncernföretag	1 106	776	1 465
Övriga fordringar	1 097	1 055	1 497
Förutbetalda kostnader och upplupna intäkter	1 811	781	1 382
Summa kortfristiga fordringar	4 150	2 971	4 405
Kassa och bank			
Kassa och bank	94 679	14 303	20 546
Summa kassa och bank	94 679	14 303	20 546
Summa omsättningstillgångar	99 102	17 482	25 023
Summa tillgångar	119 021	28 542	41 888

Balansräkning forts.

TSEK	2018-06-30	2017-06-30	2017-12-31
Eget kapital och skulder			
Eget kapital			
Bundet eget kapital			
Aktiekapital	1 464	888	1 076
Fond för utvecklingsutgifter	15 694	6 906	11 054
Summa bundet eget kapital	17 158	7 794	12 129
Fritt eget kapital			
Överkursfond	152 414	32 708	55 980
Balanserat resultat	-45 991	-10 937	-13 978
Periodens resultat	-19 220	-10 175	-27 372
Summa fritt eget kapital	87 203	11 596	14 629
Summa eget kapital	104 361	19 390	26 759
Långfristiga skulder			
Skulder till kreditinstitut	4 578	6 000	4 800
Summa långfristiga skulder	4 578	6 000	4 800
Kortfristiga skulder			
Kortfristiga skulder till kreditinstitut	1 200	0	1 200
Leverantörsskulder	2 972	2 258	4 964
Skulder till koncernföretag	1 178	0	1 149
Aktuella skatteskulder	494	94	256
Övriga skulder	2 757	367	620
Upplupna kostnader och förutbetalda intäkter	1 481	433	2 141
Summa kortfristiga skulder	10 082	3 152	10 329
Summa eget kapital och skulder	119 021	28 542	41 888

9.0 Förändring av eget kapital

TSEK	Aktiekapital	Fond för utvecklings- utgifter	Överkursfond	Balanserat resultat	Årets resultat	Totalt eget kapital
Ingående balans 2018-01-01	1 076	11 054	55 980	-13 978	-27 372	26 759
Omföring resultat fg år	0	0	0	-27 372	27 372	0
Förändring av fond för utvecklingsutgifter	0	4 641	0	-4 641		0
Nyemission under året	388		109 612			110 000
Kostnader i samband med nyemission			-13 178			-13 178
Periodens resultat	0	0	0	0	-19 220	-19 220
Utgående balans 2018-06-30	1 464	15 694	152 414	-45 991	-19 220	104 361

10.0 Kassaflödesanalys

TSEK	Apr - Jun 2018	Apr - Jun 2017	Jan - Dec 2017
<i>Den löpande verksamheten</i>			
Rörelseresultat	-8 677	-6 513	-27 069
Justeringar för poster som inte ingår i kassaflödet m.m.			
Avskrivningar och nedskrivningar	1 275	722	3 154
	-7 402	-5 791	-23 915
Finansiella poster	-75	-70	-304
Kassaflöde från den löpande verksamheten före förändring av rörelsekapital	-7 477	-5 862	-24 219
<i>Förändringar i rörelsekapital</i>			
Förändring av rörelsefordringar	1 265	-1 916	-1 252
Förändring av rörelseskulder	-2 307	1 858	6 529
Kassaflöde från den löpande verksamheten	-8 520	-5 919	-18 942
<i>Investeringsverksamheten</i>			
Förvärv av immateriella anläggningstillgångar	-1 533	-1 708	-8 390
Förvärv av materiella anläggningstillgångar	-200	-258	-2 626
Kassaflöde från investeringsverksamheten	-1 734	-1 966	-11 016
<i>Finansieringsverksamheten</i>			
Nyemission	96 822	0	23 459
Amortering av lån	-222	0	0
Kassaflöde från finansieringsverksamheten	96 600	0	23 459
Periodens kassaflöde	86 347	-7 886	-6 499
Likvida medel vid periodens början	8 333	22 164	27 045
Likvida medel vid periodens slut	94 679	14 278	20 546



GAPWAVES

Gapwaves AB (publ)

org.nr 556840-2829

Huvudkontor:

Banehagsgatan 22, 414 51, Göteborg

Telefon: 031-762 60 40

E-mail: info@gapwaves.com

www.gapwaves.com