

The logo for Lamor Corporation, featuring the word "LAMOR" in a bold, white, sans-serif font. The letter "O" is stylized with a white circle inside it. The logo is positioned in the top left corner of the page.

LAMOR

A scenic landscape photograph showing a large body of water in the foreground, surrounded by green trees and shrubs. In the background, there are rolling hills and mountains under a bright blue sky with scattered white clouds. The water is calm and reflects the sky and surrounding greenery.

Lamor Corporation Oyj Osavuositatsaus

Tammi–syyskuu 2024

Lamorin uudet tilaukset olivat korkealla tasolla Q3:lla

Kolmannella neljänneksellä Lamor kasvatti liikevaihtoaan ja kannattavuuttaan suhteessa edelliseen neljännekseen, mutta jäi molemmissa hieman vertailukaudesta. Vertailukelpoisin valuutoin liikevaihto oli edellisen vuoden tasolla. Uusien tilausten määrä pysyi korkealla tasolla ja suurten palveluprojektien ulkopuolisen liikevaihdon määrä kasvoi. Markkinakysyntä on säilynyt vahvana ja yhtiö on päivittämässä kasvustrategiaansa sen nykyistä paremmaksi hyödyntämiseksi.

Heinä–syyskuu 2024 lyhyesti

- Liikevaihto oli 30,8 miljoonaa euroa (31,1) ja laski 0,9 % vertailukaudesta
- Liikevoitto (EBIT) oli 2,0 miljoonaa euroa (1,6) ja nousi 25,5 %, ollen 6,4 % liikevaihdosta (5,1 %)
- Oikaistu liikevoitto (EBIT) oli 2,1 miljoonaa euroa (3,0) ja laski 30,9 %, ollen 6,7 % liikevaihdosta (9,6 %)
- Liiketoiminnan rahavirta oli -4,3 miljoonaa euroa (-7,3)
- Osakekohtainen tulos (laimentamaton) oli -0,01 euroa (0,01)
- Saadut tilaukset olivat 35,4 miljoonaa euroa (13,5) ja kasvoivat 161,7 %

Tammi–syyskuu 2024 lyhyesti

- Liikevaihto oli 81,8 miljoonaa euroa (87,7) ja laski 6,8 %
- Liikevoitto (EBIT) oli 3,7 miljoonaa euroa (5,4) ja laski 32,1 %, ollen 4,5 % liikevaihdosta (6,1 %)
- Oikaistu liikevoitto (EBIT) oli 3,9 miljoonaa euroa (6,9) ja laski 43,0 %, ollen 4,8 % liikevaihdosta (7,9 %)
- Liiketoiminnan rahavirta oli -15,6 miljoonaa euroa (-15,0)
- Osakekohtainen tulos (laimentamaton) oli -0,04 euroa (0,08)
- Saadut tilaukset olivat 120,7 miljoonaa euroa (34,0) ja kasvoivat 255,2 %
- Tilaukset* kauden lopussa oli 158,7 miljoonaa euroa (146,1)

* Lamor tiedotti 10.9.2024, että yhtiö aloitti neuvottelut NEOM Companyn kanssa sovitun hankkeen työjaon rajaamiseen liittyvästä ehdotuksesta. Raportointihetkellä noin 55 miljoonan euron tilaus sisältyi tilaukseen ja saatuihin tilauksiin alkuperäisen sopimuksen mukaisesti.

Sulkeissa esitetyt luvut viittaavat vertailukauteen eli samaan ajanjaksoon edellisenä vuonna, ellei muuta mainita.

Toimitusjohtaja Johan Grönin katsaus

Kolmannella neljänneksellä Lamor kasvatti jälleen liikevaihtoaan ja kannattavuuttaan suhteessa edelliseen neljännekseen. Liikevaihdon lievää laskua edellisvuodesta selitti vertailukauden Kuwaitin maanpuhdistushankkeen tuloutuksen korkeampi taso, jota valtaosin kompensoi myynnin kasvu ympäristöpalveluissa ja materiaalinkierrätyksessä. Suurten palveluhankkeiden ulkopuolisen liikevaihdon määrä oli vertailukautta korkeammalla sekä kolmannella neljänneksellä että tammi-syyskuussa kokonaisuudessaan, mikä kertoo portfoliomme potentiaalista.

Olen erityisen tyytyväinen siihen, että saimme kolmannella neljänneksellä uusia tilauksia yli 35 miljoonalla eurolla. Merkittävä osa näistä tuli Etelä-Amerikasta, jossa voitimme syyskuussa sekä kaksivuotisen maanpuhdistushankkeen Ecuadorissa että kolmevuotisen ympäristönsuojeluhankkeen Perussa, ja uusia tilauksia tuli kaikilta alueiltamme. Aiemmin toukokuussa voittamamme NEOM-hankkeen osalta tiedotimme syyskuussa aloittaneemme neuvottelut asiakkaan kanssa työnjaon rajaamisesta. Neuvottelut ovat raportin julkaisuhetkellä yhä käynnissä.

Kolmannen neljänneksen aikana saatoimme onnistuneesti päätökseen yhden viimeaikaisista suurhankkeistamme, jossa perustimme kolme öljyntorjuntatukikohtaa Punaisenmeren rannikolle yhdessä Saudi-Arabian ympäristövalvontakeskuksen (NCEC) kanssa. Viimeaikaiset iskut öljytankkereihin alueella ovat entisestään korostaneet valmiuden merkitystä. Tahdon kiittää kaikkia lamorilaisia tästä pitkästä ponnistuksesta, joka toimii meille erinomaisena esimerkkinä hyvin toteutetusta suurhankkeesta ja on tärkeä referenssi tulevia hankkeita varten. Olemme myös jatkaneet neuvotteluja liittyen uusiin muihin liiketoimintamahdollisuuksiin Lähi-idän ympäristösuojelussa.

Maanpuhdistushankkeemme Kuwaitissa eteni hyvin. Olemme onnistuneet todella haastavissa olosuhteissa rakentamaan ainutlaatuisen maanpuhdistusoperaation, jossa tuloksemme ovat johdonmukaisesti kilpailevia hankkeita parempia. Operatiivisesta onnistumisestaan huolimatta hanke sitoo yhä liikaa käyttöpääomaamme. Käyttöpääoman vapautumisen eteen tehdyn työn ansiosta sitoutuneen käyttöpääoman uskotaan kuitenkin lähtevän laskuun vuoden viimeisestä neljänneksestä alkaen. Vapautuvalla käyttöpääomalla on olennainen vaikutus yhtiön kassaan ja taserakenteeseen.

Bangladeshin hankkeessa Lamor on myös suoriutunut erinomaisesti, vaikka hankkeen viimeisen vaiheen toimitusta on pitänyt siirtää kahteen otteeseen Lamorista riippumattomista syistä. Keskustelut yhteistyön jatkamisesta hankkeen jälkeen ovat asiakkaan kanssa jo käynnissä. Muovinkierrätyksen konseptilaitoksemme asennuksissa edettiin syksyllä jo prosessilaitteistojen asennukseen. Viimeisimmän arvion mukaan tuotannon käynnistäminen on mahdollista vasta vuoden 2025 alkupuolella ja tuotannon ylösajo tulee jatkumaan vaiheittain tämän jälkeen. Muovin kemiallinen kierrätys on Lamorille merkittävä liiketoimintamahdollisuus ja konseptilaitoksen valmistuttua tuotannon skaalaaminen on mahdollista. Kysyntä lopputuotteelle on vahvistunut entisestään.

Ohjeistukseen pääseminen edellyttää meiltä hyvää suoritusta viimeisellä neljänneksellä. Olemme mukana erikokoisissa kilpailutuksissa Lähi-idässä, Afrikassa ja Etelä-Amerikassa. Olemme syksyllä työstäneet päivitettyä kasvustrategiaa. Näkemyksemme markkinan potentiaalista ei ole muuttunut. Lamorilla on laaja tuote- ja palvelutarjoama, joka antaa lukuisia mahdollisuuksia luoda kannattavaa kasvua. Tämä edellyttää suhteiden tiivistämistä avainasiakkaisiimme entisestään ja paikallisen markkinaymmärryksen lisäämistä. Tällä viikolla nimetyt kaksi uutta aluejohtajaa tuovat meille erittäin laajan toimialakokemuksen lisäksi vahvan ymmärryksen asiakkaistamme ja paikallisista markkinoista ja kulttuurista. Uskon, että yhdessä heidän kanssaan voimme luoda vahvan pohjan Lamorin seuraavalla kasvuvaiheelle.

Tunnusluvut

Tuhatta euroa (ellei mainittu toisin)	Q3 2024	Q3 2023	Muutos %	1-9/2024	1-9/2023	Muutos %	1-12/2023
Liikevaihto	30 793	31 086	-0,9 %	81 821	87 745	-6,8 %	122 520
Käyttökate (EBITDA)	3 708	3 278	13,1 %	8 879	10 472	-15,2 %	16 182
EBITDA %	12,0 %	10,5 %		10,9 %	11,9 %		13,2 %
Oikaistu EBITDA	3 736	4 625	-19,2 %	8 982	11 819	-24,0 %	18 464
Oikaistu EBITDA %	12,1 %	14,9 %		11,0 %	13,5 %		15,1 %
Liikevoitto /-tappio (EBIT)	1 971	1 570	25,5 %	3 658	5 387	-32,1 %	8 426
Liikevoitto /-tappio (EBIT) %	6,4 %	5,1 %		4,5 %	6,1 %		6,9 %
Oikaistu liikevoitto /-tappio (EBIT)	2 056	2 975	-30,9 %	3 936	6 910	-43,0 %	10 943
Oikaistu liikevoitto /-tappio (EBIT) %	6,7 %	9,6 %		4,8 %	7,9 %		8,9 %
Tilikauden tulos	-100	381		-726	2 296		2 679
Tulos/osake (EPS), laimentamaton, euroa	-0,01	0,01		-0,04	0,08		0,09
Tulos/osake (EPS), laimennettu, euroa	-0,01	0,01		-0,04	0,08		0,09
Oman pääoman tuotto (ROE) %	-0,2 %	0,6 %		-1,1 %	3,6 %		4,3 %
Sijoitetun pääoman tuotto (ROI) %	1,5 %	1,6 %		3,0 %	5,8 %		8,7 %
Omavaraisuusaste %	34,8 %	46,1 %		34,8 %	46,1 %		40,0 %
Nettovelkaantumisaste %	109,1 %	51,9 %		109,1%	51,9 %		60,7 %
Nettokäyttöpääoma	83 682	59 224	41,3 %	83 682	59 224	41,3 %	62 245
Saadut tilaukset	35 411	13 532	161,7 %	120 703*	33 980	255,2 %	43 950
Tilaukanta*	158 739	146 063	8,7 %	158 739	146 063	8,7 %	124 192
Henkilökunta tilikauden lopussa	593	660	-10,2 %	593	660	-10,2 %	840
Henkilökunta keskimäärin tilikauden aikana	604	682	-11,4 %	641	630	1,7 %	658

* Lamor tiedotti 10.9.2024, että yhtiö aloitti neuvottelut NEOM Companyn kanssa sovitun hankkeen työjaon rajaamiseen liittyvästä ehdotuksesta. Raportointihetkellä noin 55 miljoonan euron tilaus sisältyi tilaukantaan ja saatuihin tilauksiin alkuperäisen sopimuksen mukaisesti.

Markkinanäkymät

Maailmanlaajuisesti vahvistuva ympäristötietoisuus luo jatkuvaa kysyntää kestäville ympäristöratkaisuille, ja vihreälle siirtymälle asetetut tavoitteet korostavat ilmastomuutoksen hillitsemistä, biodiversiteetin suojelua ja materiaalien kierrättämistä. Lisääntynyt ymmärrys ekosysteemien haavoittuvuudesta on luonut julkiselle ja yksityiselle sektorille tarpeita varautua paremmin tuleviin onnettomuuksiin, lisätä materiaalinkierrätystä ja rahoittaa aiempien vahinkojen puhdistusta. Lamor hyödyntää vahvaa osaamistaan ja referenssejään kasvaakseen näissä markkinasegmenteissä sekä laajentaakseen edelleen läsnäoloaan. Lamor arvioi kysynnän ratkaisuilleen kasvavan merkittävästi myös tulevaisuudessa.

Ympäristötietoisuuden kasvamisen seurauksena ympäristölainsäädäntöä on kiristetty. Tämä on johtanut **ympäristönsuojeluun** liittyvien öljyntorjuntalaitteiden ja -palveluiden kysynnän kasvuun. Kysyntä kohdistuu aikaisempaa enemmän kokonaisratkaisuihin, joissa konsultoinnin ja laitetoimituksen lisäksi hankitaan myös koulutusta ja jatkuvaa valmiuspalvelua.

Ympäristötietoisuuden kasvun lisäksi kysyntään vaikuttavat tämänhetkiset globaalit kriisit (mm. Lähi-idässä ja Euroopassa), jotka kasvattavat merkittävästi ympäristövahinkojen riskiä esimerkiksi Punaisellamerellä ja Itämerellä. Riskitason nousu voi lisätä lähialueiden halukkuutta varautua näihin riskeihin.

Lisääntynyt tietoisuus on saanut valtiot ja yksityisen sektorin kiinnittämään huomiota myös aiemmin puhdistamatta jääneisiin maaperä- ja vesistöalueisiin. Ympäristövahingoista syntyneitä ennallistamisvastuita on maailmanlaajuisesti paljon. Huomattava määrä esimerkiksi aiemmin syntyneistä merkittävistä öljyvahingoista on edelleen puhdistamatta. **Maanpuhdistukseen ja ennallistamiseen** liittyvä markkina on tällä hetkellä erittäin aktiivinen ja Lamor on mukana useissa muissa erikokoisissa maanpuhdistukseen liittyvissä kilpailutuksissa Lähi-idässä, Afrikassa ja Etelä-Amerikassa.

Osana ilmastomuutoksen vastaisia toimia petrokemian teollisuus pyrkii vähentämään neitseellisen raakaöljyn käyttöä ja osa ratkaisua on **materiaalinkierrätys**. Maailmassa syntyvän muovijätteen määrä on kaksinkertaistunut viimeisen 20 vuoden aikana. Tällä hetkellä muovijätteestä vain noin kymmenesosa kierrätetään asianmukaisesti. Muovin kemiallisen kierrätyksen markkinan uskotaan olevan vuoteen 2050 mennessä satoja miljardeja euroja. Lamor osallistuu globaalin muovijäteongelman ratkomiseen rakentamalla muovin kemiallisen kierrätyksen laitoksen Suomeen ja suunnittelee vastaavien laitosten rakentamista yhtiön vahvoille markkina-alueille hyödyntäen kansainvälistä verkostoaan.

Ohjeistus vuodelle 2024 (ennallaan)

Lamorin 16.2.2024 antaman ohjeistuksen mukaisesti Lamor arvioi tilikauden 2024 liikevaihdon olevan vähintään vuoden 2023 tasolla (2023: 122,5 miljoonaa euroa). Lamor ei anna kannattavuutta koskevaa ohjeistusta muun muassa epävarmasta markkinatilanteesta ja suurten tarjouskilpailujen aikataulun liittyvästä epävarmuudesta johtuen.

Pitkän aikavälin taloudelliset tavoitteet

Lamor tiedotti 22.11.2022 yhtiön hallituksen päätöksestä, joka koski yhtiön taloudellisia pitkän aikavälin taloudellisia tavoitteita. Näiden tavoitteiden toteutumista tavoitellaan viimeistään strategiakautta 2023–2025 seuraavan tilikauden aikana:

- Kasvu: Vuotuisen liikevaihdon kasvattaminen yli 250 miljoonaan euroon
- Kannattavuus: Oikaistu liikevoitto (EBIT) % yli 14 prosenttia.
- Rahoitusrakenne: Yhtiön strategiaan, tavoitteisiin ja riskiprofiiliin sopivan rahoitusrakenteen saavuttaminen vahvan taseen kautta.

Osinkopolitiikkansa mukaisesti Lamor pyrkii jakamaan vuosittaista osinkoa, huomioiden kuitenkin liiketoiminnan kasvun yhtiön tärkeimpänä tavoitteena.

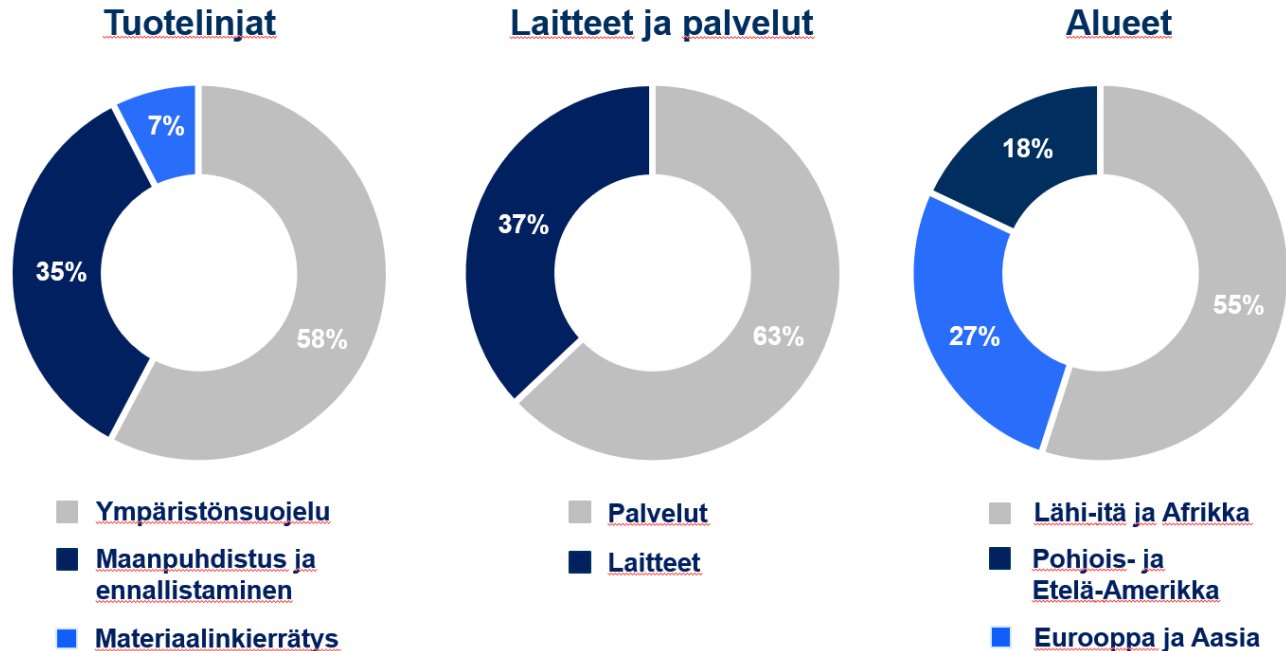
Liiketoimintakatsaus

Lamor on yksi maailman johtavista ympäristöratkaisujen toimittajista. Yhtiön liikevaihto syntyy kolmesta tuotelinjasta, jotka ovat **ympäristönsuojelu**, **maanpuhdistus ja ennallistaminen**, sekä **materiaalinkierrätys**. Ympäristönsuojelu kattaa ratkaisuja ympäristövahinkojen torjumiseksi ja puhdistamiseksi, keskittyen erityisesti öljyntorjuntaan sekä maalla että merellä. Maanpuhdistus ja ennallistaminen kattaa saastuneiden maa-alueiden ennallistamisen edistämällä ekologista palautumista ja biodiversiteetin säilymistä. Lisäksi Lamor kehittää ja toimittaa jätteen- ja vedenkäsittelyratkaisuja, jotka auttavat luonnonvarojen kestäväan käyttöön ja kiertotalouden edistämiseen, mukaan lukien muovin kemiallinen kierrätys.

Lamor tavoittelee pitkällä aikavälillä strategiansa mukaisesti merkittävää kasvua panostaen etenkin Lähi-itään ja Etelä-Amerikkaan, minkä lisäksi yhtiöllä on merkittävää liiketoimintaa myös Euroopassa, Aasiassa ja Pohjois-Amerikassa. Yhtiö on viime vuosina voittanut useita merkittäviä monivuotisia palvelusopimuksia ja näiden projektien etenemisellä ja tuloutumisella voi olla merkittävä vaikutus yhtiön tilaukseen, liikevaihtoon, kannattavuuteen ja rahavirtaan yksittäisillä neljänneksillä. Projektien avulla ja niiden lisäksi Lamor pyrkii määrätietoisesti kasvattamaan jatkuvaa laite- ja palveluliiketoimintaa laajentamalla asiakkuuksia sekä kehittämällä sekä omaa myyntiverkostoaan että agenttiverkostonsa kattavuutta.

Lamorilla on yksi raportointisegmentti. Lisäksi yhtiö raportoi liikevaihtonsa jakauman tuotelinjojen, alueiden sekä tuotteiden ja palveluiden osalta.

Liikevaihdon jakauma 1-9/2024



Maanpuhdistus ja ennallistaminen

Lamorin tavoitteena on olla ensisijainen strateginen kumppani saastuneiden maa-alueiden puhdistuksessa ja ennallistamisessa laajentaen yhtiön liiketoimintaa uusiin maihin. Viimeaikaiset suuret voitettut projektit Lähi-idässä ja Etelä-Amerikassa ovat olleet keskeisiä tämän liiketoiminnan

kasvussa, vahvistaneet yhtiön paikallisia suhteita sekä Lamorin teknologisia ja operatiivisia kyvykkyyksiä olla mukana vastaavissa hankkeissa ympäri maailmaa.

Kolmannen neljänneksen aikana suurin osa liikevaihdosta tuli Kuwaitista ja lisäksi maanpuhdistushankkeita oli meneillään Omanissa ja Etelä-Amerikassa (Chile ja Ecuador). Kuwaitissa biologisen puhdistuksen osalta työ on jatkunut tehokkaana ja eteläisen alueen osalta päästiin kolmannella neljänneksellä myös maanpesuprosessin osalta tavoitetasolle. Pohjoisen maanpesulaitoksen osalta ylösajon loppuunvienti jatkui vielä. Kokonaisuudessaan Lamor optimoi jatkuvasti eri puhdistusmenetelmien käyttöä ja on pystynyt vähentämään kemikaalien käyttöä maanpesussa. Muutkin hankkeet etenivät suunnitellusti. Syyskuun lopussa Lamor tiedotti voittaneensa kaksivuotisen ja 8 miljoonan euron arvoisen maanpuhdistushankkeen Ecuadorissa.

Ympäristönsuojelu

Lamor on vuosikymmeniä toiminut strategisena kumppanina paikallisille viranomaisille ja energiayhtiöille auttaen näitä kehittämään ympäristönsuojelunvalmiuksia ympäri maailmaa. Lisäksi Lamor on ollut mukana merkittävässä öljyonnettomuuksien puhdistus- ja ympäristönsuojeluhankkeissa, mikä on vahvistanut sen asemaa globaalina johtajana vuotojen hallinnassa ja puhdistuksessa.

Kolmannen neljänneksen aikana Lamor saattoi onnistuneesti päätökseen yhdessä Saudi-Arabian kansallisen ympäristövalvontakeskuksen kanssa toteutetun 3,5-vuotisen hankkeen, jossa vahvistettiin öljyntorjuntavalmiuksia Punaisen meren alueella. Hankkeen aikana perustettiin kolme öljyntorjuntatukikohtaa Saudi-Arabian rannikolle ja koulutettiin yli 4 000 asiantuntijaa. Katsauskauden jälkeen, lokakuun alussa päättyneen 4 kuukauden jatkosopimuksen jälkeen, öljyntorjunnan vastuu siirrettiin paikalliselle valtiolliselle toimijalle. Lamor jatkoi neuvotteluja liittyen uusiin muihin liiketoimintamahdollisuuksiin Lähi-idän ympäristönsuojelussa.

NEOM-hankkeen osalta kolmannen neljänneksen aikana valmisteltiin toimituksia ja varmistettiin palvelun toimituskyky. Syyskuussa Lamor tiedotti aloittaneensa asiakkaan aloitteesta neuvottelut NEOM Companyn kanssa toukokuussa sovitun hankkeen työnjaon rajaamisesta. Raportointitietokellä neuvottelut olivat kesken ja niiden aikana yhtiö ei esitä tarkempia arvioita sopimuksen toimittamisen aloittamisen ajankohdasta.

Lamor jatkoi myös osallistumista kolmeen pienempään ympäristövahingon puhdistushankkeeseen (Perussa ja Ecuadorissa) sekä toteutti merkittäviä laitetoimituksia etenkin Aasiassa (Singapore). Syyskuun lopussa Lamor tiedotti solmineensa kolmivuotisen ja 12 miljoonan euron arvoisen sopimuksen öljyntorjuntavalmiuksien ylläpidosta ja torjuntapalvelusta Perussa.

Materiaalinkierrätys

Lamorin materiaalinkierrätysliiketoiminta keskittyy luonnonvarojen kestäväan käyttöön ja kiertotalouden edistämiseen. Yhtiö toimittaa jätteiden- ja vedenkäsittelyratkaisuja, jotka vähentävät ympäristökuormitusta ja tukevat kestäväää kehitystä. Viimeaikaiset merkittävät hankkeet, kuten Bangladeshin Mongla Portin sataman MARPOL-jätteenkäsittelylaitoksen toimitus, innovatiiviset vedenpuhdistusratkaisut kalankasvatuksessa sekä rakennusvaiheessa oleva muovin kemiallinen kierrätyslaitos Suomessa luovat Lamorille uusia kasvumahdollisuuksia. Tuleva laitos on ensi vaiheen 10 000 tonnin vuosittaisella käsittelykapasiteetillaan ensimmäinen teollisen mittakaavan

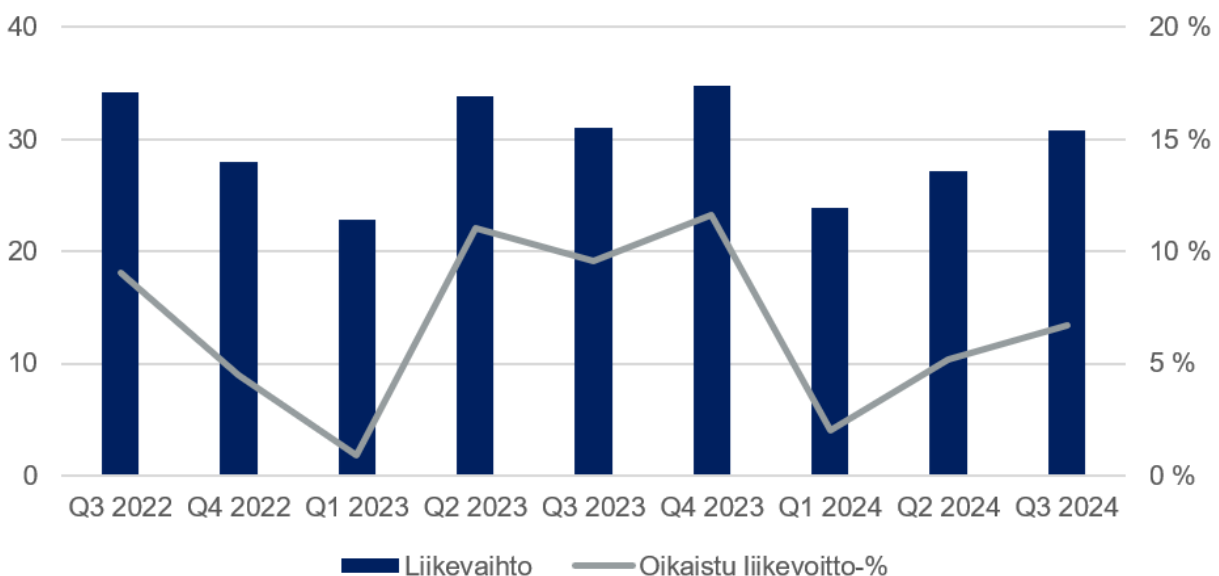
muovin kemiallinen kierrätyslaitos Suomessa. Se on myös konseptilaitos, jonka avulla Lamor tavoittelee 100 000 tonnin kierrätysmuoviportfoliota.

Kolmannen neljänneksen aikana liikevaihtoa kasvatti ennen kaikkea norjalaiselle varustamolle Frøyille toimitettu vedenkäsittelylaitteisto. Bangladeshin hankkeen osalta öljyntorjunta-alukset luovutettiin asiakkaalle ja Marpol-jätteenkeräysaluksen luovutuksen arvioidaan tapahtuvan pian raportointihetken jälkeen. Lamorin toisella neljänneksellä paikalle toimittaman jätteenkäsittelylaitoksen asentamisen aikataulua jouduttiin siirtämään, koska syksyllä maassa lisääntynyt poliittisen epävakaus on rajoittanut ulkopuolisen toimittajan vastuulla olevien asennusta edeltävien infratöiden tekemistä. Johdon arvio nyt hankkeen loppuunsaattamisen tapahtuvan vuoden 2025 ensimmäisellä puoliskolla. Kokonaisuudessaan hanke on Lamorin kannalta edennyt poikkeuksellisen haastavat olosuhteet huomioiden hyvin. Lamor ja Bangladeshin hankkeessa mukana ollut Greenflow tiedottivat myös syyskuussa aloittaneensa yhteistyön edistääkseen Marpol-mertensuojelusopimuksen mukaisten jätteenkäsittelyratkaisujen saatavuutta globaalisti, mukaan lukien erityiset jätteen vastaanotto- ja käsittelylaitokset, Port Reception Facility (PRF).

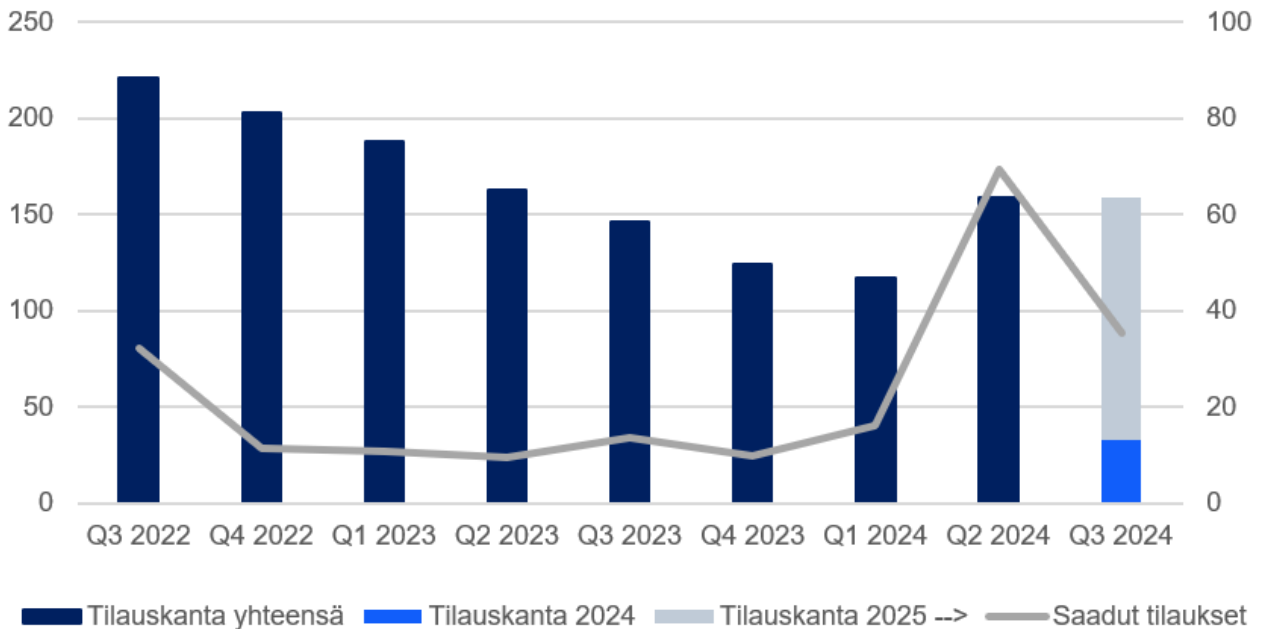
Kilpilahden muovinkierrätyslaitoksen ensimmäisen vaiheen osalta siirryttiin kolmannella neljänneksellä prosessilaitteistojen asennuksiin, asennettiin kierrätetyn muovin suuret loppuvarastointisäiliöt ja viimeisteltiin niiden ympäristö. Prosessilaitteiston osalta aikataulu on viivästynyt ja johdon arvion mukaan tuotannon käynnistäminen on mahdollista vuoden 2025 alkupuolella. Konseptilaitoksen tuotannon ylösajo tapahtuu vaiheittain ja vuoden 2025 aikana odotettu liikevaihto on rajallinen. Markkinakysyntä lopputuotteelle on entisestään vahvistunut ja markkinahinnat nousseet.

Taloudellinen tulos

Liikevaihto (miljoona euroa) ja oikaistu liikevoitto (%) vuosineljänneksittäin



Tilaukset ja saadut tilaukset vuosineljänneksittäin (miljoona euroa)



Heinä–syyskuu 2024

Konsernin liikevaihto oli kolmannella neljänneksellä 30,8 miljoonaa euroa (31,1). Liikevaihtoa kerryttivät vuoden 2024 kolmannella neljänneksellä erityisesti Kuwaitin, Saudi-Arabian ja Bangladeshin projektit, Singaporeen tehty suurempi laitetoimitus ja Norjaan tehdyn vedenkäsittelylaitteiston toimitus. Liikevaihto laski vertailukaudesta 0,9 % ja vertailukelpoisin valuuttakurssein se kasvoi 0,2 %. Liikevaihdon lievää laskua edellisvuodesta selitti vertailukauden Kuwaitin maanpuhdistushankkeen tuloutuksen korkeampi taso, jota valtaosin kompensoi myynnin kasvu ympäristöpalveluissa ja materiaalinkierrätyksessä suhteessa vertailukauteen.

Oikaistu liikevoitto (EBIT) oli 2,1 miljoonaa euroa ja 6,7 % liikevaihdosta (3,0 ja 9,6 %). Oikaistu liikevoitto laski vertailukaudesta 30,9 %. Kannattavuutta alensi myynnin erilaisesta rakenteesta johtuva vertailukautta alhaisempi myynnin kate. Konsernin tulos ennen veroja oli -0,0 miljoonaa euroa (0,5).

Katsauskauden aikana saatujen uusien tilausten arvo oli 35,4 miljoonaa euroa (13,5), mikä on 161,7 % enemmän kuin vertailukaudella. Ecuadorissa voitettu kaksivuotinen maanpuhdistushanke sekä Perun kolmivuotinen ympäristönsuojeluhanke olivat suurimmat heinä-syyskuun tilaukset vaikuttaneet tekijät. Muita merkittävämpiä tilauksia tuli Kolumbiasta sekä Pohjois-Amerikasta ja pienempiä tilauksia saatiin kaikilta alueilta. Vertailukelpoisin valuuttakurssein nousu oli 162,4 %.

Tammi–syyskuu 2024

Konsernin liikevaihto oli kaudella 81,8 miljoonaa euroa (87,7). Laskua vertailukaudesta oli 6,8 %. Vertailukelpoisin valuuttakurssein liikevaihto laski 6,3 %. Kuwaitissa käynnissä oleva maanpuhdistus, Saudi-Arabian ympäristönsuojeluhanke, Bangladeshin toimitukset, Etelä-Amerikan ympäristövahinkojen puhdistukset sekä Hong Kongiin ja Singaporeen tehdyt laitetoimitukset olivat merkittävimmät yksittäiset tammi-syyskuun liikevaihtoon vaikuttaneet hankkeet.

Oikaistu liikevoitto (EBIT) oli 3,9 miljoonaa euroa (6,9) ja 4,8 % kauden liikevaihdosta (7,9 %).

Tilaukanta oli kauden lopussa 158,7 miljoonaa euroa (146,1). Katsauskauden aikana saatujen uusien tilausten arvo oli 120,7 miljoonaa euroa (34,0) mikä on 255,2 % enemmän kuin vertailukaudesta. Vertailukelpoisin valuuttakurssein uusien tilausten kasvu oli 255,9 %. NEOM Companylta 27.5.2024 saatu ja raportointihetkellä neuvottelujen alla (pörssitiedote 10.9.2024) oleva noin 55 miljoonan euron tilaus sisältyy tilaukantaan ja saatuihin tilauksiin alkuperäisen sopimuksen mukaisesti.

Poistojen määrä oli 5,2 miljoonaa euroa (5,1) ja ne sisälsivät 3,1 miljoonaa euroa (2,7) käyttöoikeusomaisuuserien poistoja (IFRS 16), jotka liittyvät pääosin konsernin Saudi-Arabian hankkeissa käytettyihin aluksiin sekä Kilpilahden muovinkierrätyslaitoksen maanvuokrasopimukseen.

Rahoitustuotot ja -kulut, -4,6 miljoonaa euroa (-2,8), muodostuivat liiketoiminnan rahoituksen korko- ja takauskuluista sekä Yhdysvaltain dollarin määräraisten ja dollarisidonnaisten saamisten ja velkojen arvostuksista ja näihin liittyvistä valuuttasuojauksista. Kasvu vertailukaudesta aiheutui vuoden 2023 elokuussa liikkeeseen lasketun vihreän joukkovelkakirjalainan korkokuluista.

Konsernin tulos ennen veroja oli -1,0 miljoonaa euroa (2,6). Osakekohtainen tulos (laimentamaton) tammi-syyskuussa 2024 oli -0,04 euroa (0,08).

Liiketoiminnan nettorahavirta oli -15,6 miljoonaa euroa (-15,0). Sitoutunut nettokäyttöpääoma 30.9.2024 oli 83,7 miljoonaa euroa (59,2). Käyttöpääoman kasvu vertailukauteen nähden johtui edelleen pääasiassa Kuwaitin maanpuhdistushankkeen sitomasta pääomasta. Investointien rahavirta oli -11,2 miljoonaa euroa (-3,4).

Konsernin omavaraisuusaste oli 34,8 % (46,1 %) ja nettovelkaantumisaste 109,1 % (51,9 %). Nettovelkaantumisasteen kehitykseen vaikuttaa erityisesti elokuussa 2023 liikkeeseen laskettu 25 miljoonan euron suuruinen vihreä joukkovelkakirjalaina.

Investoinnit

Tammi–syyskuussa 2024 investoinnit aineellisiin ja aineettomiin hyödykkeisiin olivat 11,4 miljoonaa euroa (3,8). Kasvuun tammi-syyskuussa vaikuttivat erityisesti Kilpilahden muovin kemiallisen kierrätyksen pilottilaitoksen investoinnit ja kehityksenotot. Yhtiö sai katsauskauden aikana 1,6 miljoonan euron valtionavustuksen muovinkierrätysinvestointiinsa Kilpilahdessa.

Käyttöoikeusomaisuuserät, jotka liittyvät pääasiassa Saudi-Arabian palveluprojektissa käytettäviin aluksiin sekä Kilpilahden muovinkierrätyslaitoksen maanvuokrasopimukseen, olivat kauden lopussa 3,2 miljoonaa euroa (4,3).

Tammi–syyskuussa 2024 poistot ja arvonalentumiset olivat yhteensä 5,2 miljoonaa euroa (5,1).

Taloudellinen asema

Lamorin korolliset velat koostuvat pankkilainoista, joukkovelkakirjalainasta, pääomalainoista sekä IFRS 16 -standardin mukaisista vuokrasopimusveloista. Lamorin korolliset velat 30.9.2024 olivat 71,8 miljoonaa euroa (40,7), joista vuokrasopimusvelat olivat 3,6 miljoonaa euroa (4,4). Konsernin nettovelat olivat 68,1 miljoonaa euroa (33,8). Katsauskauden lopussa konsernin rahavarat olivat 3,6 miljoonaa euroa (6,9).

Lamorin senioriehtoiseen rahoitukseen sisältyi elokuussa 2023 liikkeeseen laskettu 25,0 miljoonan euron vihreä joukkovelkakirjalaina, jonka maksusuoritusten vakuutena on jälkipantti Lamorin yrityskiinnityksiin. Lisäksi se sisälsi yhteensä 13,6 miljoonaa euroa rahalaitoslainoja mukaan lukien Lamor Recyclingin 5,0 miljoonan euron laina sekä 2024 elokuussa nostettu 5,0 miljoonan euron lyhytaikainen luotto. Konsernilla on 11,0 miljoonan euron rahoituslimiitti ja 7,0 miljoonan euron luotollinen tili sekä Lamor Recyclingin 1,0 miljoonan euron luotollinen tili. Rahoituslimiitistä oli katsauskauden päättyessä 30.9.2024 käytössä 11,0 miljoonaa euroa ja luotollisista tileistä yhteensä 7,9 miljoonaa euroa. Lisäksi Lamorilla oli yhteensä 2,0 miljoonan euron arvosta nostamattomia lainoja, jotka liittyvät muovin kemiallisen kierrätyslaitoksen investointihankkeeseen.

Katsauskauden lopussa muita rahalaitoslainoja oli 0,7 miljoonaa euroa. Annettujen takausten arvo kauden lopussa oli 38,7 miljoonaa euroa (42,7). Korollisen velkarahoituksen määrää arvioitaessa on hyvä huomioida myös yhtiön kokonaisvastuiden määrä mukaan lukien yhtiön takausveloitteet, jotka koskevat erityisesti suuria toimitushankkeita.

Katsauskauden lopussa yhtiöllä oli pääomalainoja yhteensä 10,5 miljoonaa euroa. Business Finlandin kasvumoottorikilpailuun liittyvää Valtiokonttorin myöntämää pääomalainaa oli 5,5 miljoonaa euroa. Lisäksi Ilmastorahasto on myöntänyt yhtiön muovin kemiallisen kierrätyksen hankkeeseen pääomalainaa, josta yhtiö on nostanut 5,0 miljoonaa euroa. Pääomalainat ovat toissijaisessa asemassa senioriehtoiseen rahoitukseen nähden eikä niitä huomioida kovenanttilaskennassa.

Henkilöstö ja johto

Tammi-syyskuussa 2024 Lamor työllisti keskimäärin 641 (630) henkilöä. Katsauskauden lopussa Lamor työllisti 593 (660) henkilöä.

Henkilöstön lukumäärään vaikuttavat Lamorin kulloinkin käynnissä olevat suuret hankkeet.

Raportin julkaisuhetkellä Lamorin johtoryhmään kuuluivat seuraavat henkilöt:

- Johan Grön, toimitusjohtaja
- Vesa Leino, vt. talousjohtaja (31.10.2024 asti)
- Johanna Grönroos, strategiajohtaja
- Santiago Gonzalez, SVP, Pohjois- ja Etelä-Amerikka
- Juha Korhonen, johtaja, toimitusketju ja projektihallinta
- Mervi Oikkonen, Ihmiset ja kulttuuri

6.9.2024 yhtiö tiedotti, että väliaikainen talousjohtaja Vesa Leino siirtyy 31.10.2024 pois yhtiön palveluksesta

9.9.2024 yhtiö tiedotti, että Mikko Forsell (DI ja KTM) on nimitetty Lamorin talousjohtajaksi ja johtoryhmän jäseneksi. Forsell aloittaa tehtävässään virallisesti 1.11.2024.

Katsauskauden jälkeen 23.10.2024 yhtiö tiedotti nimittävänsä kaksi uutta aluejohtajaa yhtiön tavoitellessa asiakassuhteiden tiivistämistä ja myynnin fokusoimista sen kaikilla markkina-alueilla. Lisätietoa muutoksista johtoryhmästä on saatavilla kohdasta Katsauskauden jälkeiset tapahtumat.

Kestävä kehitys

Kestävä kehitys on Lamorin strategian ytimessä. Yhtiön kestävä kehitystä edistävä liiketoimintamalli ohjaa kohti sen visiota puhtaammasta huomisesta. Lamorin tavoite on kehittää ratkaisuja, jotka tuottavat positiivisia vaikutuksia ympäristönsuojeluun, maanpuhdistukseen ja ennallistamiseen sekä materiaalikierrätykseen. Lamorin ratkaisut auttavat yhtiötä, sen asiakkaita ja kumppaneita edistämään kiertotaloutta ja niukkojen luonnonvarojen huolellista käyttöä sekä suojelemaan luonnon monimuotoisuutta. Yhtiön kestävä liiketoiminta perustuu strategiseen yhteistyöhön asiakkaiden ja yhteistyökumppaneiden kanssa sekä jatkuvaan innovatiivisuuteen.

Kolmannella vuosineljänneksellä Lamor keskittyi kestävyysraportointistandardien (ESRS) käyttöönottoon. Kaksoisolennaisuusanalyysi (DMA) saatiin valmiiksi, mikä mahdollistaa olennaisista vaikutuksista, riskeistä ja mahdollisuuksista raportoinnin. Tuotteiden tuotteiden analysointia jatkettiin, jotta voidaan tunnistaa nykyisin taksonomian mukaiset tuotteet sekä mahdollisuudet tuotteiden ja palvelujen kehittämiseksi siten, että ne ovat taksonomian mukaisia. Lisäksi toimintojen elinkaariarviointia (LCA) sekä sisäisten prosessien ja käytäntöjen kehittämistä jatkettiin, jotta vastuullisuuteen liittyvät vaikutukset ja tieto tunnistetaan paremmin kaikissa toiminnoissa.

Hallinto

Varsinaisen yhtiökokouksen päättämät valtuutukset hallitukselle

Hallitus ei käyttänyt katsauskaudella voimassa olleita varsinaisen yhtiökokouksen vuonna 2024 myöntämiä valtuutuksia. Lisätietoa valtuuksista löytyy yhtiön puolivuositiedotuksesta.

Yhtiön toimielinten järjestäytyminen

18.9.2024 yhtiö tiedotti, että osakkeenomistajien nimitystoimikunnan jäseniksi on nimitetty Fred Larsen (hallituksen puheenjohtaja, Larsen Family Corporation Oy), Juuso Puolanne (sijoitusjohtaja, Suomen Teollisuussijoitus Oy), Annika Ekman (osakejohtaja, Keskinäinen Eläkevakuutusyhtiö Ilmarinen) ja Mika Ståhlberg (hallituksen puheenjohtaja, Lamor Corporation Oyj). Järjestäytymisen yhteydessä toimikunnan puheenjohtajaksi valittiin Fred Larsen.

Osakkeet ja osakepääoma

Lamorilla on yksi osakesarja. Jokaisella osakkeella on yhtäläinen äänioikeus, ja yhtiön osakkeet tuottavat yhtäläiset oikeudet osinkoon. Osakkeisiin ei liity äänestysrajoituksia. Osakkeilla ei ole nimellisarvoa. Osakkeet on laskettu liikkeeseen Suomen lakien mukaisesti, ja kaikki osakkeet on maksettu kokonaisuudessaan. Osakkeet ovat euromääräisiä. Lamorin osakkeet on liitetty Euroclear Finlandin hallinnoimaan Suomen arvo-osuusjärjestelmään, ja ne ovat kaupankäynnin kohteena Nasdaq Helsinki Oy:n pörssilistalla.

Osakepääoma sekä osakkeiden ja osakkeenomistajien määrä

	30.9.2024	30.9.2023
Osakepääoma, eur	3 866 375,40	3 866 375,40
Osakkeiden kokonaismäärä	27 502 424	27 502 424
joista yhtiön hallussa	542 450	542 450
Markkina-arvo, milj. eur	54,7	97,0
Osakkeenomistajien lukumäärä	6 123	6 602

Kaupankäynti osakkeella

Kaupankäynti Lamorin osakkeella Nasdaq Helsingissä	1-9/2024	1-9/2023
Osakevaihto, kpl, milj.	1,3	1,2
Osakevaihdon arvo, milj. eur	2,8	5,0
Päätöskurssi viimeisenä kaupankäyntipäivänä, eur	1,94	3,53
Ylin kurssi, eur	2,66	4,85
Alin kurssi, eur	1,85	3,25

Osakepohjaiset kannustinohjelmat

Lamorin hallitus päätti helmikuussa 2024 (pörssitiedote 16.2.2024) uuden osakeperusteisen kannustinohjelman perustamisesta yhtiön avainhenkilöille. Suoriteperusteisessa osakepalkkio-ohjelmassa on yksi ansaintajako, joka kattaa tilikaudet 2024-2026. Ohjelman kohderyhmään kuuluu noin yhdeksän avainhenkilöä, mukaan lukien konsernin johtoryhmän jäsenet sekä toimitusjohtaja. Ohjelmasta maksettavat mahdolliset palkkiot vastaavat arviolta yhteensä enintään 700 000 Lamorin osakkeen arvoa, mukaan lukien rahana maksettava osuus. Ohjelmasta mahdollisesti ansaittavat palkkiot maksetaan tilikausien 2025-2027 aikana.

Riskit ja liiketoiminnan epävarmuustekijät

Lamorin arvioimat riskit sekä tunnistetut liiketoiminnan epävarmuustekijät ovat pysyneet pääosin muuttumattomina vuoteen 2023 verrattuna. Geopoliittinen riskitaso on edelleen koholla useiden globaaleiden konfliktien ja poliittisen epävakauden vuoksi.

Toimintaympäristöön liittyvät riskit

Lamorin toimintaan vaikuttavat erilaiset toimintaympäristöön, sääntelyyn, liiketoimintaan ja rahoitukseen liittyvät riskit. Lamor pyrkii hyödyntämään saatavilla olevia mahdollisuuksia ja rajaamaan riskien mahdollisia haitallisia vaikutuksia. Lamorin riskienhallinnan tavoitteena on varmistaa tehokas ja onnistunut strategian toteutus sekä pitkän että lyhyen aikavälin tavoitteiden saavuttamiseksi. Lamorin hallituksen tehtävänä on säädellä riskinottohalukkuutta.

Lamor toimii yli 100 maassa tytä- ja osakkuusyhtiöidensä sekä kumppani- ja jakeluverkostonsa kautta. Lamorilla on tytä- ja osakkuusyhtiöitä yli 20 maassa ja liiketoimintaa jokaisella mantereella.

Lisäksi Lamorin tavoitteena on kasvattaa ja laajentaa liiketoimintaansa myös tulevaisuudessa. Koska Lamorilla on liiketoimintaa ympäri maailman, se altistuu esimerkiksi poliittisille, taloudellisille, lainsäädännöllisille ja sosiaalisille olosuhteille kussakin maassa, jossa se harjoittaa liiketoimintaansa. Toimintansa kansainvälisen luonteen vuoksi Lamor altistuu kansainväliseen kauppaan liittyvien riskien vaikutuksille. Lisäksi Lamorin liiketoiminnan kehitys on osittain riippuvaista julkisen talouden yleisestä kehityksestä sekä julkistaloutta ohjaavasta poliittisesta päätöksenteosta.

Geopoliittisella tilanteella saattaa olla negatiivinen vaikutus Lamorin liiketoimintaan esimerkiksi hankkeiden aikataulu- ja kustannusmuutosten sekä toimitusketjujen ja paikallisten toimintamahdollisuuksien muutosten muodossa. Lisäksi kärjistyneet tilanteet saattavat vaikuttaa henkilöstön turvallisuuteen.

Oikeudelliseen sääntelyyn liittyvät riskit

Lamor toimii toimialalla, johon kohdistuu paljon sääntelyä, ja joka on lisäksi muun muassa yleisen ympäristötietoisuuden lisääntyessä jatkuvan muutospaineen alla. Lamorin tuleekin toiminnassaan noudattaa suurta määrää toimialaan kohdistuvaa lainsäädäntöä, erilaisia standardeja ja määräyksiä, jotka koskevat esimerkiksi jätteiden ja haitallisten aineiden käsittelyä, liiketoiminnan luvanvaraisuutta, terveyttä ja turvallisuutta, tietosuojaa, julkisia hankintoja, työvoiman käyttöä, kilpailua, yritystoimintaa yleisesti ja verotusta. Lamorin toiminnan maailmanlaajuinen luonne kasvattaa olennaisesti siihen kohdistuvan erilaisen sääntelyn määrää, sillä sääntelyn ja määräysten sisältö saattaa vaihdella merkittävästi valtioittain.

Lamorin ja sen alihankkijoiden on toiminnassaan noudatettava lakeja, määräyksiä, lupaehtoja, viranomaisten ohjeita ja standardeja, jotka koskevat muun muassa pilaantuneiden alueiden puhdistamista, vaarallisten ja ympäristölle haitallisten aineiden käsittelyä ja hävittämistä sekä jätteiden vastaanottoa, käsittelyä ja kuljetusta. Merkittävimmät ympäristöriskit liittyvät ympäristölle vaarallisten aineiden, kuten kerätyn öljyn, käytettyjen kemikaalien tai Lamorin ja sen alihankkijoiden toiminnassaan käyttämien raskaan kaluston ja laivojen polttoaineen mahdolliseen vapautumiseen maaperään tai vesistöihin.

Liiketoimintaan liittyvät riskit

Negatiiviset muutokset Lamorin liiketoiminnassaan käyttämien komponenttien ja alihankkijoiden saatavuudessa ja markkinahinnoissa tai Lamorin laitteiden kuljetus- ja valmistuskustannuksissa voivat vaikuttaa haitallisesti Lamorin liiketoiminnan kannattavuuteen. Komponenttien hinnat ja Lamorin laitteiden kuljetus- ja valmistuskustannukset voivat nousta merkittävästi esimerkiksi luonnonkatastrofien ja Lamorin toimitussopimusten ongelmien tai globaalien poikkeusolojen tai toimitusketjujen häiriöiden johdosta.

Lamorin raportointivaluutta on euro, ja yhtiö altistuu valuuttakurssivaihteluista aiheutuvalle riskille aina, kun se maksaa tai vastaanottaa maksuja muussa valuutassa kuin eurossa. Lamorin kannalta merkittävin yksittäiseen valuuttaan liittyvä riski liittyy Yhdysvaltain dollarin ja siihen sidottujen valuuttojen kurssivaihteluihin.

Lamorin liiketoiminta on erityisesti tässä kasvun vaiheessa projektiluontoista, ja Lamor vastaa samanaikaisesti useista vaativista ympäristön puhdistamiseen liittyvistä projekteista globaalisti.

Tämän vuoksi projektinhallinnan onnistuminen vaikuttaa merkittävästi Lamorin liiketoiminnan kannattavuuteen ja tulevaisuudennäkyymiin.

Lamor on aloittanut ensimmäisen teollisen mittakaavan muovin kemiallisen kierrätyksen laitoksen rakentamisen. Rajattu kokemus käsittelyprosessin toimivuudesta saattaa aiheuttaa riskin Suomeen rakennettavan laitoksen käyttöönottoaikataululle.

Ilmastomuutoksen vaikutukset aiheuttavat muutoksia myös Lamorin liiketoimintaympäristöön. Ilmastonmuutos voi aiheuttaa ääri-ilmiöitä kuten rankkasateita ja äärimmäistä kuivuutta, jotka saattavat vaikeuttaa Lamorin projektitoimituksia äärimmäisen kuumina tai sateisina kausina. Osa Lamorin liiketoiminnasta liittyy öljytoimialaan ja öljyn käytön väheneminen saattaa vaikuttaa pitkällä aikavälillä Lamorin liiketoimintamahdollisuuksiin. Lamor on laajentanut tarjoomaansa varmistaakseen liiketoimintansa kasvun tästä muutoksesta huolimatta.

Lamorin rahoitukseen ja taloudelliseen asemaan liittyvät riskit

Lamorin liiketoiminta on käyttöpääomaintensiivistä. Huolimatta siitä, että Lamorin liiketoiminnan kiinteät kustannukset ovat suurelta osin skaalautuvia, liiketoiminnan merkittävä kasvattaminen vaatii Lamorilta myös investointeja muun muassa laitteistoon ja henkilöstöön. Lisäksi Lamorin muovin kemialliseen kierrätykseen liittyvät uudet laitoshankkeet vaativat jatkossa merkittäviä investointeja. Lamorin kyky rahoittaa toimintaansa riippuu monista tekijöistä ja siihen vaikuttavat liiketoiminnan rahavirta, voitontuottamiskyky, luottokelpoisuus sekä uuden lainarahoituksen ja oman pääoman ehtoisen rahoituksen saatavuus.

Lamor altistuu esimerkiksi keskeneräisiin projekteihin ja asiakassaamisiin sekä toimittajille maksettujen ennakkomaksujen saataviin liittyvälle luottoriskille. Yleisen taloudellisen tilanteen heikkeneminen saattaa heikentää Lamorin sopimusvastapuolten maksuvalmiutta, millä saattaa olla haitallinen vaikutus Lamorin kykyyn periä saamiset täysimääräisesti tai niiden erääntyessä.

Lamor arvioi aineellisten ja aineettomien hyödykkeiden arvonalentumisen vuosittain jokaisena tilinpäätöspäivänä sekä silloin, kun tapahtumat tai muutokset olosuhteissa viittaavat siihen, että jonkin omaisuuserän arvo olisi alentunut. Jos omaisuuserän kirjanpitoarvo on sen arvioitua kerryttävissä olevaa rahamäärää suurempi, kyseisen omaisuuserän kirjanpitoarvoa alennetaan välittömästi siten, että se vastaa kerryttävissä olevaa rahamäärää.

Korkeana pysyvä inflaatio ja talouden hidastuminen aiheuttavat epävarmuutta myös Lamorin toimintaympäristössä. Korkea korkotasoa kasvattaa niin ikään Lamorin rahoituskuluja.

Lähiajan riskit ja epävarmuustekijät

Lamorin liiketoiminta on globaalia, ja yhtiö altistuu toimintamaissaan poliittisille, taloudellisille, lainsäädännöllisille ja sosiaalisille olosuhteille ja niihin liittyville riskeille. Lamorin liiketoiminnan kehitys on myös osittain riippuvaista julkisen talouden yleisestä kehityksestä sekä julkistaloutta ohjaavasta poliittisesta päätöksenteosta.

Geopoliittinen tilanne on jatkunut haastavana vuonna 2024. Tilanne on kiristynyt tietyissä Lähi-idän maissa entisestään ja epävakaus on jatkunut myös Etelä-Amerikan maissa. Lisäksi Venäjän sota Ukrainassa jatkuu edelleen. Yleisen turvallisuustilanteen heikkenemisen lisäksi nämä konfliktit vaikuttavat Lamorin liiketoimintaan monilla tavoin ja nostavat merkittävästi myös öljyvahinkojen riskiä. Toisaalta tilanteella saattaa olla negatiivinen vaikutus Lamorin liiketoimintaan esimerkiksi hankkeiden aikataulu- ja kustannusmuutosten sekä toimitusketjujen ja paikallisten

toimintamahdollisuuksien muutosten muodossa. Lisäksi kärjistyneet tilanteet saattavat vaikuttaa Lamorin henkilöstön turvallisuuteen. Lamor seuraa näitä tilanteita tarkasti toiminta-alueillaan.

Merkittävä osa Lamorin liiketoiminnasta muodostuu tarjouskilpailuihin perustuvista suurista hankkeista. Tarjouskilpailujen ajoittumiseen ja niissä menestymiseen liittyvät epävarmuustekijät vaikuttavat Lamorin liikevaihtoon ja kannattavuuteen.

Inflaatio ja talouden hidastuminen aiheuttavat epävarmuutta myös Lamorin toimintaympäristössä. Pitkään korkeana pysyvä korkotaso voi kasvattaa Lamorin rahoituskuluja myös pidemmällä aikavälillä.

Katsauskauden jälkeiset tapahtumat

Tiedonantopolitiikan päivitys

1.10.2024 yhtiö tiedotti hallitus hyväksyneen Lamorin päivitetyn tiedonantopolitiikan. Päivityksessä tehtiin erinäisiä teknisiä ja kieliasuun liittyviä päivityksiä, täsmennettiin pörssi- ja yhtiötiedotteiden hyväksymiseen liittyviä vastuita sekä tarkennettiin lehdistötiedotteiden julkaisemisen kriteereitä. Muutokset tulivat voimaan välittömästi. Päivitetty tiedonantopolitiikka on saatavilla yhtiön verkkosivuilla osoitteessa <https://www.lamor.com/fi/sijoittajat/hallinto/tiedonantopolitiikka>.

Johtoryhmän uudistaminen

Katsauskauden jälkeen 23.10.2024 yhtiö tiedotti uudistavansa johtoryhmää nimittämällä kaksi uutta aluejohtajaa yhtiön tavoitellessa asiakassuhteiden tiivistämistä ja myynnin fokusoimista sen kaikilla markkina-alueilla. Euroopan ja Aasian markkina-alueen johtajaksi nimitettiin Rob James (DI, prosessitekniikka) 11.11.2024 alkaen. Lähi-idän ja Afrikan markkina-alueen johtajaksi nimitettiin Aziz Al-Othman (DI, informaatioverkostot ja laivasuunnittelun tutkinto) 1.11.2024 alkaen.

Euroopan ja Aasian nykyinen markkina-alueen johtaja Östen Lindell ja Lähi-idän ja Afrikan markkina-alueen nykyinen johtaja Pentti Korjonen jättävät tehtävänsä yhtiössä. Lisäksi Etelä- ja Pohjois-Amerikan aluetta johtanut Santiago Gonzalez on ilmaissut halunsa jäädä eläkkeelle, ja hänelle etsitään seuraajaa.

Lamorin johtoryhmän muodostavat muutosten jälkeen:

- Johan Grön, toimitusjohtaja
- Vesa Leino, vt. talousjohtaja (31.10.2024 asti) – Mikko Forsell talousjohtaja (1.11.2024 alkaen)
- Johanna Grönroos, strategiajohtaja
- Santiago Gonzalez, johtaja, Pohjois- ja Etelä-Amerikka
- Rob James, johtaja, Eurooppa ja Aasia (11.11.2024 alkaen)
- Aziz Al-Othman, johtaja, Lähi-Itä ja Afrikka (1.11.2024 alkaen)
- Juha Korhonen, johtaja, toimitusketju ja projektihallinta
- Mervi Oikkonen, johtaja, Ihmiset ja kulttuuri

Taloudellisen tiedottamisen aikataulu 2025

Lamor julkaisee taloudelliset katsaukset vuonna 2025 seuraavasti:

- Tilinpäätöstiedote tilikaudelta 2024: 6.3.2025
- Osavuosikatsaus tammi-maaliskuu 2025: 8.5.2025
- Puolivuosikatsaus tammi-kesäkuu 2025: 31.7.2025
- Osavuosikatsaus tammi-syyskuu 2025: 30.10.2025

Lamorin vuosikertomus vuodelta 2024, sisältäen tilinpäätöksen ja hallituksen toimintakertomuksen, julkaistaan yhtiön verkkosivuilla viimeistään 7.4.2025.

Varsinainen yhtiökokous on alustavasti suunniteltu pidettäväksi 28.4.2025. Kokouksen kutsuu koolle myöhemmin Lamorin hallitus.

Webcast-lähetys osakkeenomistajille, analyytikoille ja medialle

Englanninkielinen webcast-lähetys vuoden 2024 kolmannen neljänneksen tuloksesta osakkeenomistajille, analyytikoille ja tiedotusvälineille järjestetään 24.10.2024 klo 10.00. Tilaisuudessa voi esittää kysymyksiä sekä suomeksi että englanniksi chatin kautta. Lähetystä voi seurata suorana verkossa osoitteessa <https://lamor.videosync.fi/q3-2024>.

Tilaisuuden tallenne ja esitysaineisto ovat laitetaan saataville tilaisuuden jälkeen osoitteeseen www.lamor.com/fi/sijoittajat/raportit-ja-esitykset.

Porvoo, 24.10.2024
Lamor Corporation Oyj
Hallitus

Lisätietoja

Johan Grön, toimitusjohtaja,
Lamor Corporation Oyj,
+358 40 5464186

Lamorin osavuositiedot tammi–syyskuu 2024

Konsernin tuloslaskelma

Tuhatta euroa	7-9/2024	7-9/2023	1-9/2024	1-9/2023	1-12/2023
Liikevaihto	30 793	31 086	81 821	87 745	122 520
Materiaalit ja palvelut	-19 692	-17 289	-49 236	-52 636	-69 844
Liiketoiminnan muut tuotot	30	3	129	106	238
Henkilöstökulut	-4 868	-6 643	-15 550	-16 353	-23 871
Liiketoiminnan muut kulut	-2 614	-3 143	-8 488	-7 949	-12 284
Osuus osakkuusyritysten tuloksesta	60	-736	203	-440	-578
Käyttökate (EBITDA)	3 708	3 278	8 879	10 472	16 182
Poistot ja arvonalentumiset	-1 737	-1 708	-5 221	-5 085	-7 756
Liikevoitto (EBIT)	1 971	1 570	3 658	5 387	8 426
Rahoitustuotot	53	944	956	1 484	2 159
Rahoituskulut	-2 026	-2 031	-5 580	-4 320	-7 401
Tulos ennen veroja	-2	482	-966	2 552	3 184
Verot	-98	-102	240	-255	-505
Tilikauden tulos	-100	381	-726	2 296	2 679
Jakautuminen					
Emoyhtiön omistajille	-278	352	-958	2 289	2 527
Määräysvallattomille omistajille	178	29	232	8	152
Osakekohtainen tulos					
Osakekohtainen tulos, laimentamaton, euroa	-0,01	0,01	-0,04	0,08	0,09
Osakekohtainen tulos, laimennettu, euroa	-0,01	0,01	-0,04	0,08	0,09
Tilikauden tulos	-100	381	-726	2 296	2 679
Muut laajan tuloksen erät verojen jälkeen:					
Erät, jotka saatetaan myöhemmin siirtää tulosvaikutteiseksi:					
Muuntoerot	-1 490	559	-555	233	-982
Tilikauden muut laajan tuloksen erät verojen jälkeen	-1 490	559	-555	233	-982
Konsernin laaja tulos yhteensä	-1 590	940	-1 281	2 530	1 697
Jakautuminen					
Emoyhtiön omistajille	-1 768	911	-1 513	2 522	1 545
Määräysvallattomille omistajille	178	29	232	8	152

Konsernin tase

Tuhatta euroa	30.9.2024	30.9.2023	31.12.2023
Varat			
Pitkäaikaiset varat			
Liikearvo	18 457	18 648	18 559
Aineettomat oikeudet	5 150	4 247	5 087
Aineelliset hyödykkeet	20 627	10 697	12 324
Käyttöoikeusomaisuuserät	3 186	4 257	4 974
Osuudet osakkuus- ja yhteisyrityksissä	1 399	1 368	1 210
Pitkäaikaiset lainasaatavat	1 029	1 549	1 070
Sijoitukset muihin osakkeisiin	411	501	411
Laskennalliset verosaamiset	7 066	4 880	4 117
Pitkäaikaiset varat yhteensä	57 324	46 148	47 752
Lyhytaikaiset varat			
Vaihto-omaisuus	15 887	10 714	14 224
Myyntisaamiset	32 019	24 292	26 458
Sopimukseen perustuvat omaisuuserät	68 911	49 267	55 858
Muut saamiset	8 974	8 404	8 194
Lyhytaikaiset sijoitukset	145	75	100
Rahat- ja pankkisaamiset	3 635	6 915	10 965
Lyhytaikaiset varat yhteensä	129 571	99 667	115 799
Varat yhteensä	186 895	145 815	163 550

Tuhatta euroa	30.9.2024	30.9.2023	31.12.2023
Oma pääoma ja velat			
Oma pääoma			
Osakepääoma	3 866	3 866	3 866
Muuntoerot	-817	953	-262
Sijoitetun vapaan pääoman rahasto	44 303	44 303	44 303
Kertyneet voittovarot	15 062	16 116	16 026
Emoyhtiön omistajille kuuluva oma pääoma	62 415	65 238	63 934
Määräysvallattomien omistajien osuus	2 287	1 561	1 993
Oma pääoma yhteensä	64 702	66 799	65 927
Pitkäaikaiset velat			
Korolliset velat ja lainat	41 444	33 262	32 262
Vuokrasopimusvelat	2 221	1 536	2 683
Laskennalliset verovelat	4 611	2 825	3 192
Muut pitkäaikaiset rahoitusvelat	3 325	1 895	1 952
Pitkäaikaiset velat yhteensä	51 601	39 517	40 089
Lyhytaikaiset velat			
Korolliset velat ja lainat	26 719	3 114	12 049
Vuokrasopimusvelat	1 367	2 835	2 757
Varaukset	397	96	240
Ostovelat	21 893	12 197	21 554
Sopimukseen perustuvat velat	3 137	5 665	4 378
Muut lyhytaikaiset velat	17 079	15 591	16 556
Lyhytaikaiset velat yhteensä	70 592	39 498	57 535
Velat yhteensä	122 193	79 015	97 624
Oma pääoma ja velat yhteensä	186 895	145 815	163 550

Laskelma konsernin oman pääoman muutoksista

2024

Emoyhtiön omistajille kuuluva oma pääoma

Tuhatta euroa	Osake- e- pää- oma	Osake- anti	Sijoitetun vapaan pääoman rahasto	Muunto- erot	Kertyneet voittovarot	Yhteen- sä	Määräys- vallattomien omistajien osuus	Oma pääoma yhteensä
Oma pääoma 1.1.2024	3 866	-	44 303	-262	16 026	63 934	1 993	65 927
Tilikauden tulos	-	-	-	-	-958	-958	232	-726
Muut laajan tuloksen erät	-	-	-	-555	-	-555	-	-555
Tilikauden laaja tulos	-	-	-	-555	-958	-1 513	232	-1 281
Osakeanti	-	-	-	-	-	-	-	-
Omana pääomana suoritettavat osakeperusteiset maksut	-	-	-	-	52	52	-	52
Omien osakkeiden osto	-	-	-	-	-	-	-	-
Määräysvallattomien omistajien osuuden hankinta*	-	-	-	-	-28	-28	-	-28
Osingot määräysvallattomille omistajille	-	-	-	-	-	-	-	-
Muut muutokset	-	-	-	-	-31	-31	62	32
Oma pääoma 30.9.2024	3 866	-	44 303	-817	15 062	62 415	2 287	64 702

*) Sisältää Corena S.A.:n, Lamor Perú SAC:n ja Corena Colombia SAS:n määräysvallattomien osuuksien hankintaan liittyvän lisäkauppahinnan uudelleenarvostuksen.

2023

Emoyhtiön omistajille kuuluva oma pääoma

Tuhatta euroa	Osake- pää- oma	Osake- anti	Sijoitetun vapaan pääoman rahasto	Muunto- erot	Kertyneet voittovarot	Yhteen- sä	Määräys- vallattomien omistajien osuus	Oma pääoma yhteensä
Oma pääoma 1.1.2023	3 866	-	44 303	719	12 720	61 609	1 439	63 048
Tilikauden tulos	-	-	-	-	2 304	2 304	-8	2 296
Muut laajan tuloksen erät	-	-	-	233	-	233	-	233
Tilikauden laaja tulos	-	-	-	233	2 304	2 538	-8	2 530
Osakkeiden rekisteröinti	-	-	-	-	-	-	-	-
Osakeanti	-	-	-	-	-	-	-	-
Listautumisannin kulut	-	-	-	-	-	-	-	-
Omana pääomana suoritettavat osakeperusteiset maksut	-	-	-	-	125	125	-	125
Omien osakkeiden osto	-	-	-	-	-	-	-	-
Määräysvallattomien omistajien osuuden hankinta*	-	-	-	-	1 089	1 089	-	1 089
Osingot määräysvallattomille omistajille	-	-	-	-	-	-	-43	-43
Muut muutokset	-	-	-	-	-123	-123	173	50
Oma pääoma 30.9.2023	3 866	-	44 303	953	16 116	65 238	1 561	66 799

*) Sisältää Corena S.A.:n, Lamor Perú SAC:n ja Corena Colombia SAS:n määräysvallattomien osuuksien hankintaan liittyvän lisäkauppahinnan uudelleenarvostuksen.

Konsernin rahavirtalaskelma

Tuhatta euroa	7-9/2024	7-9/2023	1-9/2024	1-9/2023	1-12/2023
Liiketoiminnan rahavirta					
Tilikauden tulos	-100	381	-726	2 296	2 679
Oikaisut:					
Poistot ja arvonalentumiset	1 737	1 708	5 221	5 085	7 756
Rahoitustuotot ja -kulut	1 973	1 088	4 624	2 835	5 242
Aineellisten hyödykkeiden myyntivoitot	36	16	-69	-30	-41
Osakkuusyhtiöiden tulos	-60	736	-203	440	578
Verot	98	102	-240	255	505
Muut liiketoimet, joihin ei liity maksutapahtumaa	-124	453	208	725	929
Oikaisut yhteensä	3 660	4 102	9 542	9 311	14 969
Käyttöpääoman muutokset					
Myyntisaamisten ja muiden saamisten muutos	-8 214	-1 742	-19 707	-4 803	-15 745
Vaihto-omaisuuden muutos	2 453	-1 498	-1 674	-654	-4 165
Ostovelkojen ja muiden velkojen muutos	477	-4 679	2 437	-14 481	-1 028
Käyttöpääoman muutos	-5 283	-7 919	-18 944	-19 938	-20 937
Liiketoiminnan rahavirta ennen rahoituseriä ja veroja	-1 723	-3 436	-10 128	-8 331	-3 290
Maksetut korot	-1 860	-289	-3 644	-973	-1 383
Saadut korot	43	9	74	39	53
Muut rahoituserät	-415	-1 469	-1 260	-2 149	-3 872
Maksetut verot	-345	-2 139	-663	-3 589	-4 169
Liiketoiminnan nettorahavirta	-4 300	-7 324	-15 620	-15 003	-12 661
Investointien rahavirta					
Sijoitukset osakkuus- ja yhteisyrityksiin sekä muihin osakkeisiin	-	-	-	-	-
Investoinnit aineettomiin ja aineellisiin hyödykkeisiin	-5 482	-2 098	-12 963	-3 785	-7 355
Saadut avustukset	-	-	1 551	-	-
Aineellisten ja aineettomien hyödykkeiden myynti	-36	2	361	102	117
Myönnetyt lainat	140	-226	-394	-226	-175
Lainasaamisten takaisinmaksut	57	467	222	467	467
Investointien nettorahavirta	-5 321	-1 856	-11 223	-3 442	-6 947
Rahoituksen rahavirta					
Lainojen nostot	15 409	29 029	47 990	49 121	58 323
Lainojen takaisinmaksut	-9 122	-19 160	-24 325	-26 320	-27 770
Vuokrasopimusvelkojen maksut	-1 803	-892	-2 931	-2 331	-3 619
Vähemmistöjen hankinta	-	-	-1 221	-	-1 236
Maksetut osingot määräysvallattomille omistajille	-	-	-	-	-15
Rahoituksen nettorahavirta	4 484	8 977	19 513	20 470	25 684
Rahavarojen muutos	-5 137	-203	-7 330	2 026	6 076
Rahavarat tilikauden alussa	8 772	7 118	10 965	4 889	4 889
Rahavarat tilikauden lopussa	3 635	6 915	3 635	6 915	10 965

Laatimisperiaatteet

Yleistä

Lamor Corporation Oyj ("Yhtiö", "emoyhtiö") ja sen tytäryhtiöt (yhdessä "Lamor", "Lamor-konserni" tai "konserni") on yksi maailman johtavista ympäristöratkaisujen tarjoajista. Lamorin visiona on puhdas huominen ja Lamor pyrkii tavoitteeseensa yhdessä asiakkaiden ja yhteistyökumppaneiden kanssa ympäristönsuojelu-, maanpuhdistamis- ja ennallistamisen sekä materiaalinkierrätysratkaisujen avulla.

Lamor Corporation Oyj on julkisesti listattu yhtiö, jonka osakkeet on noteerattu Nasdaq Helsinki Oy:n pörssilistalla, kaupankäyntitunnuksella LAMOR.

Lamor Corporation Oyj:n kotipaikka on Porvoo, ja sen rekisteröity osoite on Rihkamatori 2, 06100 Porvoo.

Tämä osavuosikatsaus on tilintarkastamaton.

Laatimisperiaatteet

Tähän tammi–syyskuun 2024 osavuosikatsaukseen sisällytetty taloudellinen informaatio on laadittu IAS 34 *Osavuosikatsaukset* -standardin sekä Euroopan Unionin hyväksymän IFRS-normiston mukaisesti.

Lamor-konserni on soveltanut vuoden 2024 alusta lähtien IASB:n julkaisemia uusia tai muutettuja IFRS standardeja ja tulkintoja, joita sovelletaan ensimmäistä kertaa 1. tammikuuta 2024 alkavilla tilikausilla. Yllä mainittuja muutoksia lukuun ottamatta tässä osavuosikatsauksessa noudatetut laatimisperiaatteet ovat yhteneväiset 31. joulukuuta 2023 päättyneen tilikauden konsernitilinpäätöksessä noudatettujen laatimisperiaatteiden kanssa.

Tässä osavuosikatsauksessa tiedot esitetään tuhansina euroina pyöristäen yksittäiset luvut ja loppusummat tuhansiksi, minkä vuoksi yhteenlasketuissa riveissä ja sarakkeissa saattaa esiintyä pyöristyseroja.

Liikevaihto, raportointisegmentit, vaihtoehtoiset tunnusluvut ja maantieteellinen informaatio

Lamor on yksi maailman johtavista ympäristöratkaisujen tarjoajista. Lamorin tavoitteena on maailman puhdistaminen tarjoamalla ympäristönsuojelun, maanpuhdistuksen ja ennallistamisen sekä materiaalinkierrätyksen ratkaisuja.

Konsernin kannattavuus ja tulosseuranta perustuvat One Lamor -lähestymistapaan.

Toimitusjohtaja, joka on konsernin ylin operatiivinen päätöksentekijä, seuraa maantieteellisten alueiden sekä laite- ja palvelumyynnin jakaumaa liikevaihtotasolla. Johdon raportointi on laadittu konsernitasolla kootusti. Perustuen yhtiön johtamisrakenteeseen sekä siihen, miten liiketoimintaa operoidaan ja hallitaan, Lamor-konserni muodostaa kokonaisuudessaan yhden operatiivisen segmentin, joka on myös raportoitava segmentti.

Ylin operatiivinen päätöksentekijä seuraa konsernin tuloksellisuutta ja käyttää päätöksenteossaan raportointiperiaatteita, jotka ovat yhdenmukaisia Lamor-konsernin IFRS-raportointiperiaatteiden kanssa. Ylin operatiivinen päätöksentekijä käyttää päätöksenteon tukena tuloksellisuutta kuvaavia

tunnuslukuja, joista tärkeimmät ovat saadut tilaukset, liikevaihto, käyttökate (EBITDA) sekä liikevoitto (EBIT). Lisäksi tulosta seurataan käyttäen tunnuslukuja oikaistu käyttökate (EBITDA) ja oikaistu liikevoitto (EBIT), joista on oikaistu konsernin eri kausien tulosten välistä vertailukelpoisuutta heikentävät tuotot ja kulut. Lamor käyttää vaihtoehtoisia tunnuslukuja käyttökate (EBITDA), oikaistu käyttökate (EBITDA), liikevoitto (EBIT) ja oikaistu liikevoitto (EBIT) osana säänneltyä taloudellista tietoa, jotta taloudellisen tiedon käyttäjien olisi mahdollista tehdä tarkoituksenmukaisempia analyysejä Lamorin toiminnan tuloksellisuudesta.

Vertailukelpoisuuteen vaikuttavat erät sisältävät tietyt varsinaiseen liiketoimintaan kuulumattomat erät mukaan lukien arvonalentumiset liikearvosta ja poistot liiketoimintojen yhdistämiseen liittyvistä kohdistuksista, liiketoiminnan uudelleenjärjestelytuotot ja -kulut, liiketoimintojen tai muuhun kuin päivittäiseen liiketoimintaan liittyvien pysyvien omaisuuserien myyntivoitto/-tappio, vahingonkorvaustuotot ja -kulut, liiketoimintojen yhdistämisestä aiheutuvat transaktiomenot sekä listautumiseen liittyvät kulut.

Vaihtoehtoiset tunnusluvut

Oikaistu EBIT ja EBITDA	7-9/2024	7-9/2023	1-9/2024	1-9/2023	1-12/2023
Tuhatta euroa					
Liikevoitto (EBIT)	1 971	1 570	3 658	5 387	8 426
Poistot ja arvonalentumiset	1 737	1 708	5 221	5 085	7 756
EBITDA	3 708	3 278	8 879	10 472	16 182
Vertailukelpoisuuteen vaikuttavat erät					
Yritysjärjestelykulut	-	-	-	-	-
Uudelleenjärjestelykulut	28	100	103	100	944
Listautumiseen liittyvät kulut	-	-	-	-	-
Arvonalentumiset Venäjän liiketoiminnasta	-	1 247	-	1 247	1 338
Oikaistu EBITDA	3 736	4 625	8 982	11 819	18 464
Poistot ja arvonalentumiset	-1 737	-1 708	-5 221	-5 085	-7 756
Hankintamenojen kohdistuksiin liittyvät poistot	58	59	176	177	235
Oikaistu EBIT	2 056	2 975	3 936	6 910	10 943

Liikevaihdon jakauma

Alla olevissa taulukoissa on kuvattuna myyntituottojen jakautuminen asiakassopimuksista:

Liikevaihto tuotelinjoittain

Tuhatta euroa	7-9/2024	7-9/2023	%- muutos	1-9/2024	1-9/2023	%-muutos	1-12/2023
Ympäristönsuojelu	15 986	15 388	4 %	47 309	42 670	11 %	58 206
Materiaalikierrätys	4 590	1 736	164 %	6 158	6 100	1 %	9 444
Maanpuhdistus ja ennallistaminen	10 217	13 963	-27 %	28 353	38 975	-27 %	54 871
Myyntituotot asiakassopimuksista yhteensä	30 793	31 086	-1 %	81 821	87 745	-7 %	122 520

Liikevaihdon jakauma: laitteet ja palvelut

Tuhatta euroa	7-9/2024	7-9/2023	%- muutos	1-9/2024	1-9/2023	%-muutos	1-12/2023
Laitteet	14 556	9 269	57 %	30 378	25 917	17 %	38 156
Palvelut	16 237	21 817	-26 %	51 443	61 828	-17 %	84 364
Myyntituotot asiakassopimuksista yhteensä	30 793	31 086	-1 %	81 821	87 745	-7 %	122 520

Liikevaihdon maantieteellinen jakauma

Tuhatta euroa	7-9/2024	7-9/2023	%- muutos	1-9/2024	1-9/2023	%-muutos	1-12/2023
Eurooppa ja Aasia (EURASIA)	11 926	7 170	66 %	21 846	21 321	2 %	28 415
Pohjois- ja Etelä-Amerikka (AMER)	3 853	3 918	-2 %	14 991	11 660	29 %	18 878
Lähi-itä ja Afrikka (MEAF)	15 014	19 999	-25 %	44 984	54 763	-18 %	75 228
Myyntituotot asiakassopim. yhteensä	30 793	31 086	-1 %	81 821	87 745	-7 %	122 520

Suoritevelvoitteen tuloutusajankohta

Tuhatta euroa	7-9/2024	7-9/2023	%- muutos	1-9/2024	1-9/2023	%-muutos	1-12/2023
Yhtenä ajankohtana	11 452	8 446	36 %	25 126	16 818	49 %	23 661
Ajan kuluessa	19 341	22 641	-15 %	56 694	70 927	-20 %	98 860
Myyntituotot asiakassopimuksista yhteensä	30 793	31 086	-1 %	81 821	87 745	-7 %	122 520

Sopimukseen perustuvat omaisuuserät ja velat

Tuhatta euroa	30.9.2024	30.9.2023	31.12.2023
Myyntisaamiset	32 019	24 292	26 458
Sopimukseen perustuvat omaisuuserät	68 911	49 267	55 858
Sopimukseen perustuvat velat	3 137	5 665	4 378

Sopimukseen perustuvat omaisuuserät muodostuvat pääasiassa Lähi-idässä käynnissä oleviin projekteihin liittyvistä saamisista.

Lamor-konsernilla ei ollut yllättäviä odottamattomia luottotappioita katsauskaudella. Lamorin johto tarkastelee kriittisesti odotettavissa olevien luottotappioiden tasoa katsauskauden lopussa IFRS 9 -standardin mukaisesti. Kokonaisuudessaan yhtiön johto arvioi konsernin laskennallisten luottotappioriskien olevan samalla tasolla vuoden 2023 tasoon nähden.

Myyntisaamisiin ja sopimukseen perustuviin omaisuuseriin on kohdistettu odotettavissa oleva luottotappio, joka oli 30.9.2024 määrältään yhteensä 1,1 miljoonaa euroa (1,1 miljoonaa euroa 30.9.2023).

Sopimukseen perustuvat velat sisältävät pääosin asiakkaiden ennakkomaksuja, jotka liittyvät built-for-purpose -laitteisto- ja järjestelmäluovutusprojekteihin.

Liikearvon muutos

Tuhatta euroa	30.9.2024	30.9.2023	31.12.2023
Kirjanpitoarvo kauden alussa 1.1.	18 559	18 634	18 634
Arvon alentumiset	-	-	-
Lisäykset	-	-	-
Lisäykset liiketoimintojen yhdistämisistä	-	-	-
Muuntoero	-102	15	-75
Muut muutokset	-	-	-
Kirjanpitoarvo kauden lopussa	18 457	18 648	18 559

Aineellisten ja aineettomien hyödykkeiden muutos

Tuhatta euroa	30.9.2024	30.9.2023	31.12.2023
Kirjanpitoarvo kauden alussa 1.1.	17 411	13 653	13 653
Poistot ja arvonalentumiset	-2 110	-2 357	-3 650
Lisäykset	11 411	3 785	7 355
Siirrot taseen erien välillä	-247	-11	426
Muuntoero	-217	-41	-285
Saadut avustukset ja myynnit	-471	-85	-89
Kirjanpitoarvo kauden lopussa	25 777	14 944	17 411

Saatuihin avustuksiin raportointikaudella sisältyy 1 551 tuhannen euron valtionavustus, jonka Lamor on saanut muovinkierrätysinvestointiinsa Kilpilahdessa.

Käyttöoikeusomaisuuserien muutos

Tuhatta euroa	30.9.2024	30.9.2023	31.12.2023
Kirjanpitoarvo kauden alussa 1.1.	4 974	5 293	5 293
Poistot ja arvonalentumiset	-3 111	-2 728	-4 107
Lisäykset	1 229	1 472	3 891
Muuntoero	93	221	-103
Muut muutokset	-	-	-
Kirjanpitoarvo kauden lopussa	3 186	4 257	4 974

Käyttöoikeusomaisuuserien lisäykset kaudella 2024 johtuivat pääosin Saudi-Arabiassa käytettävien alusten vuokrakauden pidennyksestä ja kaudella 2023 Kilpilahden muovinkierrätyslaitoksen maanvuokrasopimuksesta.

Rahoitusinstrumentit

Nettovelka

Tuhatta euroa	30.9.2024	30.9.2023	31.12.2023
Pitkäaikaiset korolliset velat	41 444	33 262	32 262
Pitkäaikaiset vuokrasopimusvelat	2 221	1 536	2 683
Lyhytaikaiset korolliset velat	26 719	3 114	12 049
Lyhytaikaiset vuokrasopimusvelat	1 367	2 835	2 757
Likvidit varat	-3 635	-6 915	-10 965
Nettovelka yhteensä	68 116	33 831	38 786

Rahoitusinstrumentit arvostusluokittain

Rahoitusvarat 30.9.2024

Tuhatta euroa	Taso	Käypään arvoon tuloksen kautta	Käypään arvoon laajan tuloksen kautta	Jaksotettu hankintameno	Kirjanpitoarvo	Käypä arvo
Pitkäaikaiset rahoitusvarat						
Sijoitukset noteeraamattomiin osakkeisiin	3	-	411	-	411	411
Pitkäaikaiset lainasaatavat		-	-	1 029	1 029	1 029
Pitkäaikaiset rahoitusvarat yhteensä		-	411	1 029	1 440	1 440
Lyhytaikaiset rahoitusvarat						
Myyntisaamiset		-	-	32 019	32 019	32 019
Sopimukseen perustuvat omaisuuserät		-	-	68 911	68 911	68 911
Johdannaisinstrumentit	2	142	-	-	142	142
Rahastosijoitukset	2	3	-	-	3	3
Rahat ja pankkisaamiset		-	-	3 635	3 635	3 635
Lyhytaikaiset rahoitusvarat yhteensä		145	-	104 565	104 710	104 710
Rahoitusvarat yhteensä		145	411	105 594	106 150	106 150

Rahoitusvelat 30.9.2024

Tuhatta euroa	Taso	Käypään arvoon tuloksen kautta	Käypään arvoon laajan tuloksen kautta	Jaksotettu hankintameno	Kirjanpito-arvo	Käypä arvo
Pitkäaikaiset rahoitusvelat						
Joukkovelkakirjalainat	1	-	-	24 475	24 475	25 000
Korolliset lainat rahoituslaitoksilta	2	-	-	16 969	16 969	16 969
Vuokraelat		-	-	2 221	2 221	2 221
Muut velat		-	-	3 325	3 325	3 325
Pitkäaikaiset rahoitusvelat yhteensä		-	-	46 991	46 991	47 516
Lyhytaikaiset rahoitusvelat						
Korolliset lainat rahoituslaitoksilta	2	-	-	26 719	26 719	26 719
Vuokraelat		-	-	1 367	1 367	1 367
Ostovelat		-	-	21 893	21 893	21 893
Sopimukseen perustuvat velat		-	-	3 137	3 137	3 137
Ehdollinen vastike	3	244	-	-	244	244
Muut lyhytaikaiset velat		-	-	16 835	16 835	16 835
Lyhytaikaiset rahoitusvelat yhteensä		244	-	69 950	70 195	70 195
Rahoitusvelat yhteensä		244	-	116 941	117 185	117 710

Rahoitusvarat 31.12.2023

Tuhatta euroa	Taso	Käypään arvoon tuloksen kautta	Käypään arvoon laajan tuloksen kautta	Jaksotettu hankintameno	Kirjanpitoarvo	Käypä arvo
Pitkäaikaiset rahoitusvarat						
Sijoitukset noteeraamattomiin osakkeisiin	3	-	411	-	411	411
Pitkäaikaiset lainasaatavat		-	-	1 070	1 070	1 070
Pitkäaikaiset rahoitusvarat yhteensä		-	411	1 070	1 481	1 481
Lyhytaikaiset rahoitusvarat						
Myyntisaamiset		-	-	26 458	26 458	26 458
Sopimukseen perustuvat omaisuuserät		-	-	55 858	55 858	55 858
Johdannaisinstrumentit	2	99	-	-	99	99
Rahastosijoitukset	2	0	-	-	0	0
Rahat ja pankkisaamiset		-	-	10 965	10 965	10 965
Lyhytaikaiset rahoitusvarat yhteensä		100	-	93 281	93 381	93 381
Rahoitusvarat yhteensä		100	411	94 351	94 862	94 862

Rahoitusvelat 31.12.2023

Tuhatta euroa	Taso	Käypään arvoon tuloksen kautta	Käypään arvoon laajan tuloksen kautta	Jaksotettu hankintameno	Kirjanpito-arvo	Käypä arvo
Pitkäaikaiset rahoitusvelat						
Joukkovelkakirjalainat	1	-	-	24 270	24 270	25 000
Korolliset lainat rahoituslaitoksilta	2	-	-	7 992	7 992	7 992
Vuokraelat		-	-	2 683	2 683	2 683
Muut velat		-	-	1 952	1 952	1 952
Pitkäaikaiset rahoitusvelat yhteensä		-	-	36 897	36 897	37 627
Lyhytaikaiset rahoitusvelat						
Korolliset lainat rahoituslaitoksilta	2	-	-	12 049	12 049	12 049
Vuokraelat		-	-	2 757	2 757	2 757
Ostovelat		-	-	21 554	21 554	21 554
Sopimukseen perustuvat velat		-	-	4 378	4 378	4 378
Ehdollinen vastike	3	1 324	-	-	1 324	1 324
Muut lyhytaikaiset velat		-	-	15 232	15 232	15 232
Lyhytaikaiset rahoitusvelat yhteensä		1 324	-	55 970	57 294	57 294
Rahoitusvelat yhteensä		1 324	-	92 867	94 191	94 921

Kaikki omaisuuserät ja velat, joille määritetään tai ilmoitetaan käypä arvo tilinpäätöksessä, luokitellaan käypien arvojen hierarkiaan seuraavasti perustuen alimman tason syöttötietoon, joka on merkittävä koko arvonmäärityksen kannalta:

Taso 1: Näiden omaisuuserien tai velkojen käypä arvo perustuu täysin samanlaisille varoille tai veloille noteerattuihin (oikaisemattomiin) hintoihin toimivilla markkinoilla, joille yhteisöllä on pääsy. Käyvän arvon tasolle 1 luokitellaan Lamorin vihreä joukkovelkakirjalaina.

Taso 2: Näiden omaisuuserien tai velkojen käypä arvo perustuu arvostusmenetelmiin, joissa käyvän arvon arvioimisen kannalta merkittävät syöttötiedot, jotka ovat havainnoitavissa omaisuuserälle tai velalle joko suorasti tai epäsuorasti. Arvostuksen syöttötiedot perustuvat noteerattuun tai muuhun helposti saatavilla olevaan lähteeseen. Käyvän arvon tasolle 2 luokitellaan johdannaisinstrumentit (valuuttatermiinit ja -optiot) sekä rahastosijoitukset.

Taso 3: Näiden omaisuuserien tai velkojen käypä arvo perustuu muihin kuin havainnoitavissa oleviin syöttötietoihin, jotka ovat merkittäviä käyvän arvon määrittämisen kannalta. Näiden syöttötietojen arvostusmenetelmät edellyttävät itsenäistä harkintaa.

Lamor omistaa osuuden Pyroplast Energy Ltd:stä. Tämä sijoitus on luokiteltu tasolle 3. Hankinta on tehty kesäkuussa 2021 käyvin arvoin ja Lamor arvioi instrumentin arvon säilyneen ennallaan.

Lisäksi tasolle 3 on luokiteltu vähemmistöosuuden hankintaan liittyvä kauppahintavelka. Vuonna 2020 Lamor hankki 35 %:n lisäosuuden Corena S.A:n osakekannasta, 35 % lisäosuuden Lamor Peru SAC:n osakekannasta ja 17,5 %:n osuuden Corena Colombia SAS:n osakekannasta. Määräysvallattomien osuuksien lisäostojen yhteydessä sovittiin ehdollisesta vastikkeesta, joka perustuu edellä mainittujen yhtiöiden vuosien 2021–2023 tuloksiin. Katsauskauden loppuun mennessä vastikkeesta oli maksettu 2,5 miljoonaa euroa. Raportointipäivänä Lamor arvioi jäljellä olevan ehdollisen vastikkeen arvoksi 244 tuhatta euroa. Ehdollisen vastikkeen määrää arvioidaan ja kirjataan IFRS 9 *Rahoitusinstrumentit* - standardin mukaisesti jokaisen katsauskauden päättyessä.

Lähipiiritapahtumat

Konsernin lähipiiri koostuu yhtiön merkittävistä osakkeenomistajista, hallituksesta, toimitusjohtajasta sekä yhtiön muusta johtoryhmästä ja heidän perheenjäsenistään, sekä heidän kontrolloimistaan yhteisöistä ja osakkuus- ja yhteisyrytyksistä. Lisäksi konsernin lähipiiriin luetaan osakkuus- ja yhteisyrytykset, joissa konserni on omistajana.

Alla olevissa taulukoissa esitetään Lamorin lähipiiriliiketoimet ilmoitetuilla ajanjaksoilla. Emoyhtiön ja tytäryhtiöiden sekä yhteistoimintojen väliset erät ja liiketoimet, jotka luetaan lähipiiriin, on eliminoitu konsernitilinpäätöksessä, eikä niitä esitetä alla olevissa taulukoissa.

Liiketoimet lähipiirin kanssa

Tuhatta euroa	1-9/2024	1-9/2023	1-12/2023
Myynnit osakkuus- ja yhteisyrityksille	-17	120	304
Myynnit muulle lähipiirille	9	-	-
Ostot osakkuus- ja yhteisyrityksiltä	23	45	45
Ostot muulta lähipiiriltä*	1 190	1 208	1 392

* sisältää leasing-maksuja, jotka on tuloslaskelmalla esitetty poistoina ja rahoituskuluina.

Saamiset ja velat lähipiiriltä

Tuhatta euroa	30.9.2024	30.9.2023	31.12.2023
Saamiset osakkuus- ja yhteisyrityksiltä	398	997	223
Saamiset muulta lähipiiriltä	217	220	219
Velat osakkuus- ja yhteisyrityksille	23	-	-
Velat muulle lähipiirille	341	2 648	1 345

Myynnit ja ostot lähipiirin kanssa tehdään yleisiä liiketoiminnallisia ehtoja noudattaen.

Lainasaamiset lähipiiriltä ja velat lähipiirille

Tuhatta euroa	30.9.2024	30.9.2023	31.12.2023
Saamiset osakkuus- ja yhteisyrityksiltä	451	1 000	675
Saamiset muulta lähipiiriltä*	152	-	-
Velat osakkuus- ja yhteisyrityksille	-	-	-
Velat muulle lähipiirille	-	-	-

* Muodostuu korollisesta, vakuudellisesta toimitusjohtajalle myönnetystä lainasta. Laina on käytetty Lamor Corporation Oyj:n osakkeiden hankintaan.

Ehdolliset velat ja vastuusitoumukset

Vastuusitoumukset

Kauden lopussa 30.9.2024 Lamorilla oli lainojensa vakuutena yrityskiinnityksiä 91,8 miljoonan euron arvosta (91,8 miljoonaa euroa 30.9.2023).

Oikeusvaateisiin liittyvät ehdolliset velat

Lamorin entinen ulkomaalainen jälleenmyyjä on vuonna 2019 nostanut konsernia vastaan oikeusvaateen, joka liittyy liiketoimintaan Kolumbiassa. Lopullista oikeudenkäyntiä ei ole määrätty.

Konsernin asianajajan näkemyksen mukaan vaateen toteutuminen on erittäin epätodennäköistä. Oikeusvaateesta ei ole kirjattuna varausta tilinpäätökseen.

Takaukset

Lamor on antanut seuraavia pankkitakauksia asiakkailleen:

Tuhatta euroa	30.9.2024	30.9.2023	31.12.2023
Suoriutumiseen ja takuisiin liittyvät takaukset	24 165	25 619	24 540
Etukäteismaksuihin liittyvät takaukset	14 410	17 060	18 361
Tarjoustakaukset	112	-	-
Yhteensä	38 687	42 679	42 901

Lamor on lisäksi antanut 1,3 miljoonan euron suuruisen lainatakauksen Guyanassa sijaitsevan osakkuusyhtiönsä Sustainable Environmental Solutions Guyana Inc.:n puolesta.

Takauksista ei arvioida muodostuvan velkaerää.

Avainlukujen laskentakaavat

Tunnusluku		Laskentakaava	
Käyttökate (EBITDA)	=	Liikevoitto + poistot ja arvonalentumiset	
Käyttökate (EBITDA) %	=	$\frac{\text{Liikevoitto + poistot ja arvonalentumiset}}{\text{Liikevaihto}}$	x 100
Oikaistu käyttökate (EBITDA)	=	Raportoitu EBITDA + liiketoiminnan uudelleenjärjestelytuotot/-kulut + liiketoimintojen tai muuhun kuin päivittäiseen liiketoimintaan liittyvien pysyvien omaisuuserien myyntivoitto/-tappio + vahingonkorvaustuotot/-kulut + liiketoimintojen yhdistämisestä aiheutuvat transaktiomenot + listautumiseen liittyvät kulut	
Oikaistu käyttökate (EBITDA) %	=	$\frac{\text{Raportoitu EBITDA + liiketoiminnan uudelleenjärjestelytuotot/-kulut + liiketoimintojen tai muuhun kuin päivittäiseen liiketoimintaan liittyvien pysyvien omaisuuserien myyntivoitto/-tappio + vahingonkorvaustuotot/-kulut + liiketoimintojen yhdistämisestä aiheutuvat transaktiomenot + listautumiseen liittyvät kulut}}{\text{Liikevaihto}}$	x 100
Liikevoitto (EBIT)	=	Tilikauden voitto ennen rahoituseriä ja veroja.	
Liikevoitto (EBIT) %	=	$\frac{\text{Liikevoitto}}{\text{Liikevaihto}}$	x 100
Oikaistu liikevoitto (EBIT)	=	Raportoitu EBIT + arvonalentumiset liikearvosta ja poistot liiketoimintojen yhdistämiseen liittyvistä kohdistuksista + liiketoiminnan uudelleenjärjestelytuotot/-kulut+ liiketoimintojen tai muuhun kuin päivittäiseen liiketoimintaan liittyvien pysyvien omaisuuserien myyntivoitto/-tappio + vahingonkorvaustuotot/-kulut + liiketoimintojen yhdistämisestä aiheutuvat transaktiomenot + listautumiseen liittyvät kulut	
Oikaistu liikevoitto (EBIT) %	=	$\frac{\text{Raportoitu EBIT + arvonalentumiset liikearvosta ja poistot liiketoimintojen yhdistämiseen liittyvistä kohdistuksista + liiketoiminnan uudelleenjärjestelytuotot/-kulut+ liiketoimintojen tai muuhun kuin päivittäiseen liiketoimintaan liittyvien pysyvien omaisuuserien myyntivoitto/-tappio + vahingonkorvaustuotot/-kulut + liiketoimintojen yhdistämisestä aiheutuvat transaktiomenot + listautumiseen liittyvät kulut}}{\text{Liikevaihto}}$	x 100
Tulos/osake (EPS), laimentamaton, euroa	=	$\frac{\text{Yhtiön osakkeenomistajille kuuluva tilikauden voitto}}{\text{Painotettu keskimääräinen ulkona olevien osakkeiden lukumäärä}}$	x 100
Tulos/osake (EPS), laimennettu, euroa	=	$\frac{\text{Yhtiön osakkeenomistajille kuuluva tilikauden voitto}}{\text{Painotettu keskimääräinen ulkona olevien osakkeiden lukumäärä sisältäen potentiaaliset osakkeet}}$	x 100

Omavaraisuusaste, %	=	$\frac{\text{Oma pääoma}}{\text{Taseen loppusumma – saadut ennakot}}$	x 100
Oman pääoman tuotto (ROE), %	=	$\frac{\text{Tilikauden voitto}}{\text{Oma pääoma keskimäärin kauden aikana}}$	x 100
Sijoitetun pääoman tuotto (ROI), %	=	$\frac{\text{Voitto ennen veroja + rahoitustuotot ja -kulut}}{\text{Oma pääoma keskimäärin + korolliset rahoitusvelat keskimäärin}}$	x 100
Nettovelkaantumisaste, %	=	$\frac{\text{Pitkäaikaiset korolliset velat + Pitkäaikaiset vuokrasopimusvelat + Lyhytaikaiset korolliset velat + Lyhytaikaiset vuokrasopimusvelat – Rahat ja pankkisaamiset – Rahoitusarvopaperit - Pitkä- ja lyhytaikaisten varojen sijoitukset}}{\text{Oma pääoma}}$	x 100
Nettokäyttöpääoma	=	Vaihto-omaisuus + Korottomat lyhytaikaiset saamiset - Korottomat lyhytaikaiset velat, poislukien varaukset	
Saadut tilaukset	=	Tilikauden aikana saatujen asiakastilausten yhteenlaskettu arvo.	
Tilaukanta	=	Tulevaisuudessa toimitettavien asiakastilausten yhteenlaskettu arvo	
Henkilöstön keskimääräinen lukumäärä tilikauden aikana	=	Keskimääräinen henkilöstön lukumäärä edellisen tilikauden lopussa sekä jokaisen katsauskauden kalenterikuukauden lopussa.	