



ZignSec

Bokslutskommuniké 2023

Q4 2023



ZignSec

ZignSec AB (publ) Bokslutskommuniké • 2023 | Org. No. 559016-5261

www.zignsec.com

Rapportsammanfattning



Finansiell översikt helår 2023

- Nettoomsättningen uppgick till 84,7 (89,9) Mkr, en minskning med 6% jämfört med motsvarande period föregående år.
- Rörelseresultatet före av- och nedskrivningar EBITDA uppgick till -22,6 (-23,5) Mkr.
- Kassa och bank uppgick till 14,3 (26,2) Mkr.

Finansiell översikt fjärde kvartalet 2023

- Nettoomsättningen uppgick till 19,9 (20,8) Mkr, en minskning med 4% jämfört med motsvarande kvartal föregående år.
- Rörelseresultatet före av- och nedskrivningar EBITDA uppgick till -4,4 (-5,6) Mkr.
- Kassa och bank uppgick till 14,3 (26,2) Mkr.

Väsentliga händelser under fjärde kvartalet

- ZignSec har, genom sitt dotterbolag Web Shield, lanserat en ny plattform för regulatorisk övervakning för kryptovalutabolag kallad CompliancePass, som möjliggör för kunden att påvisa efterlevnad av lokala lagar och branschregler.
- ZignSec genomförde en riktad emission av aktier och teckningsoptioner som inbringade 8,6 miljoner kronor före emissionskostnader.

Sammanfattning VD-ord

Under det fjärde kvartalet genererade vi en nettoomsättning på 19,9 (20,8) Mkr, en minskning med 4% jämfört med motsvarande kvartal föregående år. Trots vissa utmaningar har flera viktiga prestationer kunnat genomföras vilket lagt en solid grund för framtida tillväxt samtidigt som vår geografiska expansion fortsätter när vi går in på nya marknader tillsammans med våra kunder.

Vår produktportfölj utökades med lanseringen av nya lösningar och innovationer utöver vårt befintliga erbjudande. Vi har framgångsrikt lanserat CompliancePass, vår nya regulatoriska övervakningsplattform för kryptobolag, samt en innovativ lösning för adressverifiering som genererat stort intresse inom iGaming-branschen.



Bokslutskommuniké 2023

Kvartalsrapport 4

Om bolaget

ZignSec är en teknikkoncern inom den starkt växande RegTechbranschen. Koncernen tillhandahåller en SaaS-plattform med digitala realtidslösningar för kundkänedom och ID-verifiering med global räckvidd.

Lösningarna används av företag som i sin tur kan optimera sina processer för "onboarding" av såväl bolagskunder som konsumenter och samtidigt säkerställa regelefterlevnad till ständigt föränderliga lokala och globala regulatoriska krav inom kundkänedom (KYC) och åtgärder mot penningtvätt (AML).

Finansiell sammanfattning

(Mkr)	Okt 1 - Dec 31 2023	Okt 1 - Dec 31 2022	Jan 1 - Dec 31 2023	Jan 1 - Dec 31 2022
Omsättning	20,1	21,1	86,3	91,4
Nettoomsättning	19,9	20,8	84,7	89,9
Nettoomsättningstillväxt	-4%	-8%	-6%	69%
EBITDA	-4,4	-5,6	-22,6	-23,5
Rörelseresultat (EBIT)	-24,5	-26,1	-98,8	-149,4
Nettokassa	-1,0	4,7	-1,0	4,7
Soliditet	77%	76%	77%	76%
Genomsnittligt antal anställda	62	69	63	75
Antal aktier	78 958 264	53 559 944	63 871 971	41 985 070
Resultat per aktie (kr)	-0,297	-0,319	-1,465	-3,324



VD har ordet

Under fjärde kvartalet 2023 genererade ZignSec en nettoomsättning på 19,9 (20,8) Mkr, en minskning med 4% jämfört med samma period föregående år, främst orsakad av förseningar i externa plattformspjakt. Trots vissa utmaningar har flera viktiga prestationer kunnat genomföras med lanseringen av nya lösningar och innovationer som adderats till vår befintliga produktportfölj. Vidare har intäkterna för våra kärnprodukter inom KYB-segmentet, Monitor och InvestiGate, ökat med 27 % respektive 36 % jämfört med samma kvartal föregående år.

En ny plattform för regulatorisk övervakning för kryptobolag kallad CompliancePass lanserades under fjärde kvartalet. Denna plattform möjliggör för kunder att på begäran få ett juridiskt utlåtande avseende deras anpassning till lokala regelverk och industristandarder inom olika jurisdiktioner. CompliancePass kommer att expandera ytterligare under 2024 för att innefatta förvärvande banker och deras kundportföljer.

Lanseringen av vår innovativa Proof of Address-produkt har snabbt genererat intresse på marknaden vilket signalerar potential för framtida intäktstillväxt. Detta, tillsammans med vår expansion inom flera tillväxtmarknader, visar på vårt ökande globala inflytande och förmåga att ta del av nya marknadssegment.

ZignSecs geografiska expansion fortsätter, vilket fördjupar kundrelationerna och visar vår kapacitet att skala upp på olika marknader. Denna strategiska tillväxt understryker förtroendet för våra produkter och öppnar dörrar för ytterligare partnerskap. Vår expansion i CIS-regionen har gett Web Shield en märkbart ökad närvaro och en etablerad position i den regionen.

Nya webbplatser har publicerats för både Web Shield och Wyzer, vilket avsevärt har förbättrat vår digitala närvaro. Våra riktade marknadskampanjer har genererat ett rekordantal kvalificerade leads för ZignSec och ökad trafik för Web Shield, vilket indikerar nya affärsmöjligheter.

Deltagande i branschevenemang som SiGMA och RiskX har ökat synligheten för vårt varumärke och främjat nya affärsrelationer. Vår Proof of Address-produkt har väckt stort intresse, vilket lett till lovande förhandlingar, särskilt inom iGaming-segmentet.

Vidare används våra lösningar löpande av Schufa och testas av Nordens största logistikföretag. Dessutom pekar pågående diskussioner med ledande finansiella organisationer på vår ökande betydelse inom finanssektorn.

För att stödja våra tillväxtplaner och skapa värde för våra aktieägare säkrades ett kapitaltillskott genom en riktad nyemission som genomfördes i november och genererade 8,6M SEK före emissionskostnader.

Sammanfattningsvis, trots att Q4:s finansiella resultat var under förväntningarna, lägger våra strategiska framsteg en solid grund för framtida tillväxt, global expansion och ökat aktieägarvärde. Tack för ditt fortsatta stöd och förtroende för vår vision. Vi står fast i vårt engagemang att driva hållbar tillväxt och långsiktigt värde för alla intressenter.

Vänligen,
Glenn Mac Donald



ZignSec

ZignSec AB (publ) Bokslutskommuniké • 2023 | Org. Nr. 559016-5261

Koncernens utveckling

Kvartalet oktober till december 2023

Omsättning och rörelseresultat

Koncernens nettoomsättning för kvartal 4, 2023 uppgick till 19,9 (20,8) Mkr, vilket motsvarar en minskning med 4% jämfört med samma period föregående år.

Rörelseresultatet EBITDA uppgick till -4,4 (-5,6) Mkr. Förändringen beror främst på lägre konsultkostnader och personalkostnader.

Utveckling

Under det fjärde kvartalet 2023 förblev de balanserade utvecklingsutgifterna efter avskrivningar oförändrade. Genomförda investeringar är främst hänförliga till utveckling och integration av nya ID-verifieringslösningar samt arbete med användarvänlighet i portal och produktflöden.

Av- och nedskrivningar under kvartalet uppgick till -20,1 (-20,5) Mkr. Förändringen beror främst på lägre koncernmässiga avskrivningar av förvärvad goodwill.

Finansnetto

Finansnettot för kvartalet uppgick till 0,3 (8,2) Mkr vilket var främst hänförligt till en nedskrivning av ett externt lån reducerat med räntekostnader för lån från kreditinstitut.

Skatt

Beräknad skatt på kvartalets resultat uppgick till 0,8 (-3,3) Mkr.

Perioden januari till december 2023

Omsättning och rörelseresultat

Koncernens nettoomsättning för perioden uppgick till 84,7 (89,9) Mkr, vilket motsvarar en minskning med 6% jämfört med samma period föregående år.

Rörelseresultatet EBITDA uppgick till -22,6 (-23,5) Mkr. Förändringen beror främst på lägre konsultkostnader och personalkostnader, vilket har delvis reducerats av lägre nettoomsättning.

Utveckling

Under perioden minskade de balanserade utvecklingsutgifterna efter avskrivningar med totalt 0,2 Mkr. Investeringarna är främst hänförliga till utveckling och integration av nya ID-verifieringslösningar samt arbete med användarvänlighet i portal och produktflöden.

Av- och nedskrivningar under perioden uppgick till -76,2 (-125,9) Mkr. Förändringen beror främst på lägre koncernmässiga nedskrivningar av förvärvad goodwill.

Finansnetto

Finansnettot för perioden uppgick till 2,1 (6,5) Mkr vilket var främst hänförligt till en slutlig omvärdering av tilläggsköpeskilling avseende Wyzer-förvärvet.

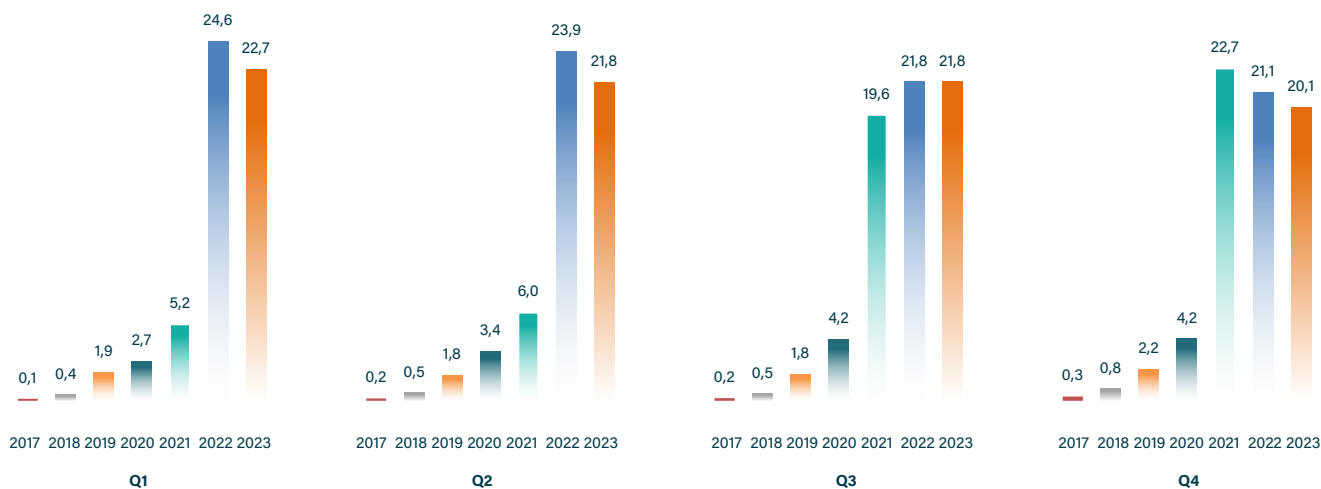
Skatt

Beräknad skatt på periodens resultat uppgick till 3,1 (3,3) Mkr.

Kvartalsvis omsättningsutveckling

2017-2023

(Mkr)



Finansiell ställning

Finansiell ställning och likviditet

Koncernen hade per 31 december 2023, 14,3 (26,2) Mkr i kassan. Balansomslutningen uppgick till 193,5 (280,4) Mkr.

Bolaget kommer att fortsätta sin påbörjade satsning på tillväxt, samt mot ett positivt operativt kassaflöde.

Operationellt kassaflöde

Kassaflödet från den löpande verksamheten under det fjärde kvartalet 2023 uppgick till -1,0 (-0,2) Mkr. För helåret 2023 uppgick kassaflödet från den löpande verksamheten till -25,2 (-26,8) Mkr.

Finansiering

Under fjärde kvartalet genomfördes en riktad emission av aktier och teckningsoptioner som genererade 8,6 miljoner kronor före emissionskostnader. Vi fortsätter att utvärdera olika finansieringsalternativ för att tillgodose våra framtida kapitalbehov.

Väsentliga händelser under kvartalet

ZignSec lanserade genom sitt dotterbolag Web Shield, CompliancePass, en ny plattform för regulatorisk övervakning för kryptovalutabolag. CompliancePass möjliggör för kryptobolag att kunna påvisa att de följer lokala lagar och branschregler. Genom plattformen kan kunder samarbeta med ett team av internationella juridiska experter och analytiker som guidar dem genom processen. Resultatet är att på begäran kunna få ett omfattande juridiskt utlåtande som beskriver hur ett företag uppfyller lagar och branschstandarder i de valda jurisdiktionerna.

ZignSec genomförde en riktad emission av aktier och teckningsoptioner som inbringade 8,6 miljoner Sek före emissionskostnader med syfte att finansiera Bolagets tillväxtplaner inklusive en utvidgning av koncernens marknadsnärvaro i Asien-Stillahavsregionen, samt Sydamerika.

Väsentliga händelser efter kvartalets slut

I februari 2024 lanserade ZignSec en AI-aktiverad lösning för att analysera och övervaka och extrahera data från handlares webbplatser, vilket är en viktig del av kompatibel onboarding för förvärvande banker och PSP:s. Denna teknik är lättillgänglig för nya kunder och rullas ut gradvis till befintliga kunder.

MyConnect-plattformen, vårt partnerskap med Schufa för regelmässiga KYC-processer under penningtvättsförordningen i Tyskland, har lanserat flera banker och en stor kreditjämförelseplattform i produktion i januari 2024. ZignSec agerar som den tekniska leverantören till myConnect-plattformen och kompenseras för genomförda transaktioner.



Personal

Koncernen har per denna rapports publiceringsdatum 60 anställda vilket kan jämföras med 70 anställda vid samma tidpunkt 2022.

ZignSec fokuserar på att effektivisera organisationen, främst inom utveckling och försäljning, för att förverkliga sin planerade tillväxt.

Kort om marknaden

Det globala marknadsvärdet för digitala ID-verifieringslösningar förväntas öka från 13,7 md USD år 2019 till 30,5 md USD år 2024, en årlig tillväxttakt på över 17%. Drivande faktorer bakom marknadens tillväxt är de ständigt ökande antalet identitets och auktoriseringsbedrägerier som äger rum världen över, samt ett ökat fokus på att förbättra användarupplevelsen för konsumenten.

Den geografiskt högsta tillväxten fram till år 2024 förväntas ske i APAC (Asia-Pacific) området. Framtidsutsikterna bedöms som fortsatt goda då fler bolag slutför sin digitala transformation, vilket bland annat innefattar alla bolag som idag sköter sina verifieringsprocesser manuellt eller semi-manuellt.

Affärsmodell

ZignSec erbjuder en plattform med digitala lösningar för onboarding, kundkännedom och ID-verifiering i realtid till företag i reglerade branscher. Bolagets affärsmodell bygger på att aggregera verifieringsmetoder i olika länder under ett paraply som kan användas för att verifiera användare digitalt i över 200 länder i världen genom en enda API-integration, alternativt direkt via ZignSecs kundportal.

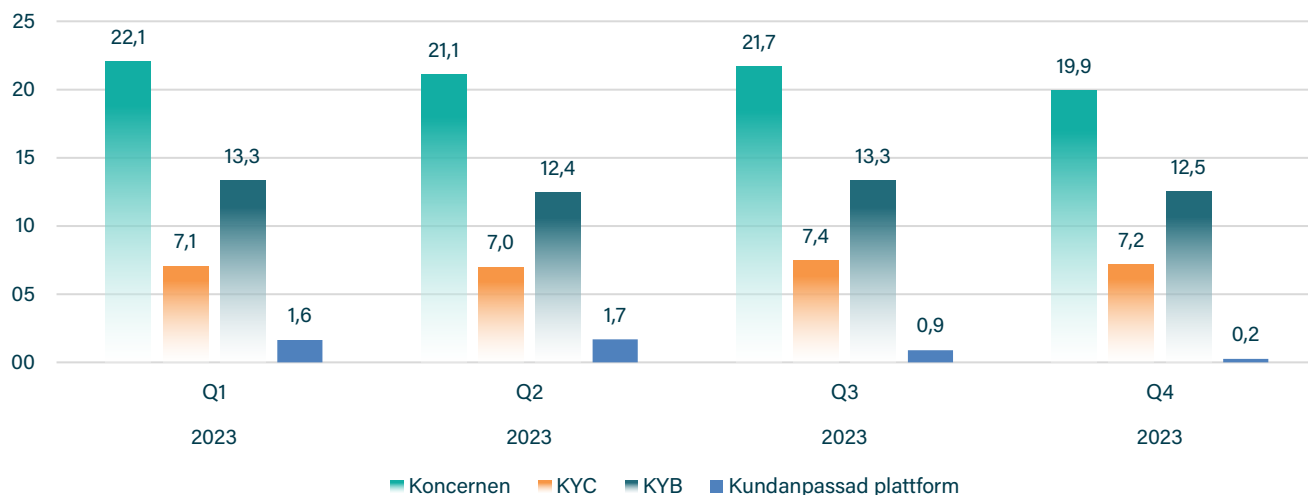
Affärsmodellen bygger på återkommande fasta kontraktsintäkter, återkommande transaktionsavgifter samt låga integrationsavgifter. Bolagets kostnader består främst av utveckling och integrationskostnader samt löpande verifierings- och transaktionsavgifter. Efter integrationen kan antalet nyttjade tjänster och transaktioner för varje kund öka utan att det driver ökade personalkostnader.

ZignSecs kunder kan även addera ytterligare lösningar från bolagets erbjudande eller ansluta fler marknader för att verifiera sina användare. Detta skapar incitament för kunden att använda ZignSec som en helhetsleverantör för samtliga marknader, samtidigt som det driver lönsamhet för bolaget.



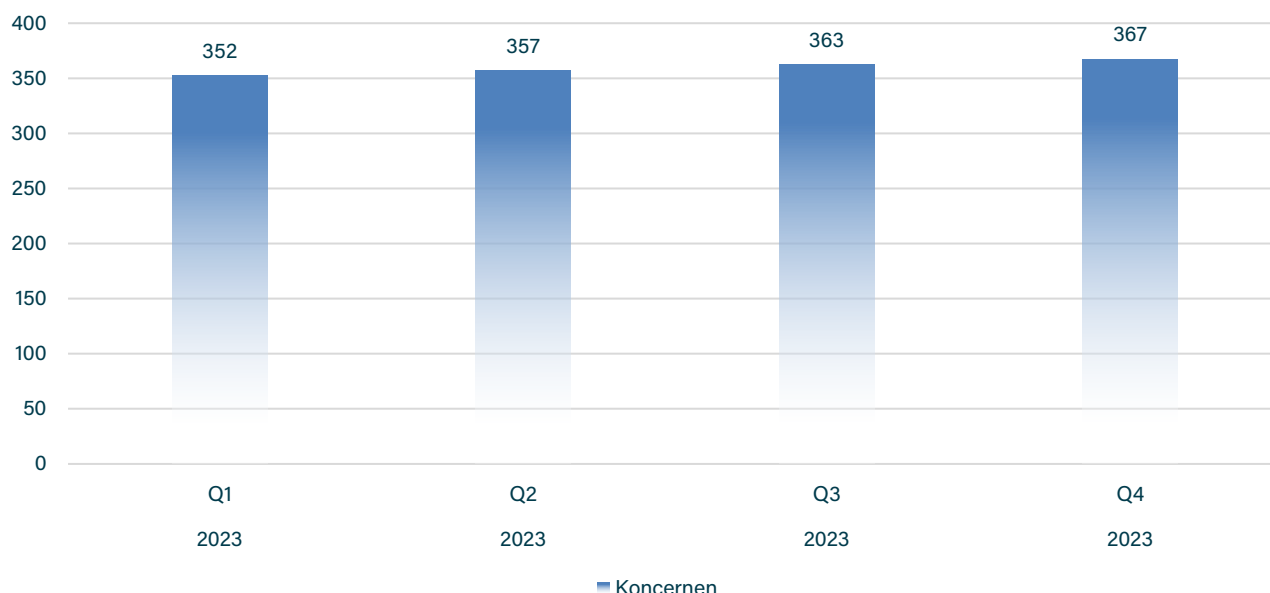
Finansiella och operativa mått

Nettoomsättning (Mkr)



Nettoomsättningen för koncernen minskade under fjärde kvartalet med 1,7 miljoner kronor jämfört med tredje kvartalet 2023, främst som ett resultat av lägre genomsnittlig intäkt per kund i KYB-segmentet och minskade intäkter för kundenpassade plattformar till följd av tillfälliga förseningar av kundprojekt.

Genomsnittligt antal fakturerade kunder



Det månatliga genomsnittliga antalet fakturerade kunder har ökat under fjärde kvartalet 2023, främst inom KYB-segmentet.



ZignSec

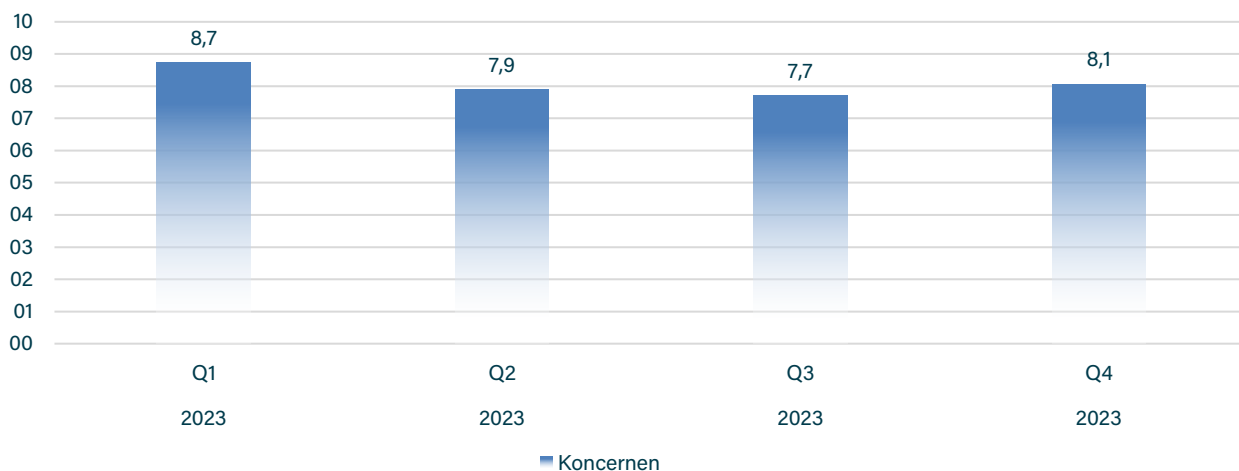
ZignSec AB (publ) Bokslutskommuniké • 2023 | Org. Nr. 559016-5261

Genomsnittlig intäkt per kund (ARPC)



Den genomsnittliga månatliga intäkten per kund (ARPC) har minskat jämfört med tredje kvartalet 2023, främst på grund av en tillfällig försening i Malta Business Portal-projektet och nya kunder som tecknades inom KYB-segmentet som är i sin implementeringsfas.

Genomförda transaktioner (Miljoner)



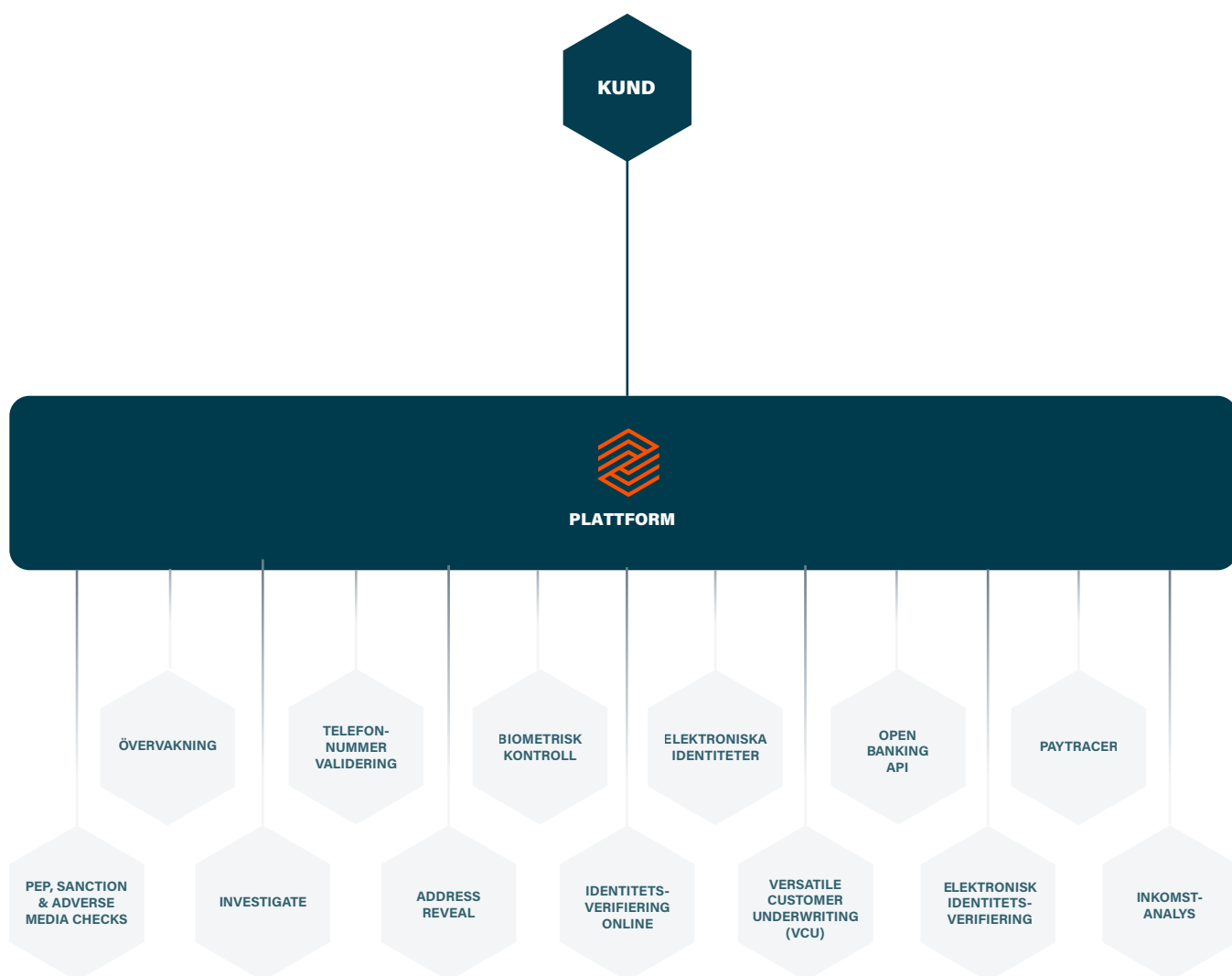
Antalet genomförda transaktioner under Q4 2023 ökade som ett resultat av högre volymer av genomförda eID-transaktioner, vilket främst beror på högre onboarding-aktivitet hos ett fåtal stora kunder.



Vår plattform

En lättansluten verifieringsplattform för ditt företag

ZignSec ansluter till olika leverantörer globalt och gör dem tillgängliga via ett lättanvänt gränssnitt. Vi digitaliserar och automatiserar onboarding, due diligence och övervakningsprocesser så att våra kunder kan fokusera på sin kärnverksamhet. Genom våra kanaler - API, No Code Compliance Manager och snart vår nya SaaS Management Portal - gör vi det enkelt att utföra komplexa efterlevnadsarbetsflöden med minsta möjliga ansträngning.



Produkter



Elektronisk identitetsverifiering

Matcha personlig information som namn, adress, födelsedatum eller nationellt ID med olika datakällor för att snabbt verifiera en individ.



Identitetsverifiering online

Låt dina kunder identifiera sig genom att skanna sina pass, körkort, ID-kort och andra dokument. I realtid.



Elektroniska identiteter

Vår plattform erbjuder ett snabbt växande antal digitala identitetslösningar över hela världen. Allt tillgängligt via en anslutning.



Telefonnummervalidering

Använd vår tjänst för validering av telefonnummer för att autentisera användare över hela världen via SMS. Med förmågan att nå över 7 miljarder människor.



Övervakning

En kombination av effektiva verktyg som automatiskt uppdaterar, spårar och kontrollerar validerad information.



PayTracer

PayTracer granskar betalningar och analyserar transaktioner för att ge omedelbar riskbedömning av transaktionen och de parter som är inblandade i transaktionen.



Versatile Customer Underwriting (VCU)

VCU är en KYC/AML-lösning som förenklar customer onboarding i enlighet med rådande AML-lagstiftning.



Inkomstanalys

Vår inkomstanalysfunktion ger dig tillgång till detaljerade inkomstrapporter utan att äventyra dina kunders integritet.



Open Banking API

Låter dig inkludera befintliga bankkonton för att verifiera identiteter. Det tillåter verifiering av adresser och ytterligare användaruppgifter (varierar beroende på land och bank).



PEP-, sanktions- och negativ mediakontroller

Realtidsåtkomst till flera globala PEP- och sanktionslistor, vilket ökar både geografisk täckning och servicekvalitet.



Address Reveal

En förbättrad AML för att omedelbart verifiera om kunder arbetar från virtuella adresser.



Crypto Compliance Library

En lösning som gör det möjligt för inköpare att upprätthålla regelefterlevnad vid hantering av kryptovalutahandlare.



Investigate

Investigate är vår onboarding-lösning som erbjuder en omfattande uppsättning av forskningsverktyg för att leverera realtidsgarantier.



Biometrisk kontroll

AI-teknik som matchar en ID-handlings foto med en selfie eller video av personen i realtid, samt verifierar att det inte är en kopia eller imitation.



Resultaträkning

(Mkr)	Okt 1 - Dec 31 2023	Okt 1 - Dec 31 2022	Jan 1 - Dec 31 2023	Jan 1 - Dec 31 2022
Nettoomsättning	19,9	20,8	84,7	89,9
Övriga rörelseintäkter	0,1	0,3	1,6	1,5
	20,1	21,1	86,3	91,4
Handelsvaror	-4,6	-4,7	-20,9	-23,2
Övriga externa kostnader	-8,5	-9,5	-36,0	-37,8
Personalkostnader	-11,3	-12,3	-50,7	-53,9
Övriga rörelsekostnader	0,0	-0,1	-1,0	-0,3
Resultat från andelar i intresseföretag	0,0	0,0	-0,4	0,3
Rörelseresultat (EBITDA)	-4,4	-5,6	-22,6	-23,5
Avskrivningar och nedskrivningar	-20,1	-20,5	-76,2	-125,9
Rörelseresultat (EBIT)	-24,5	-26,1	-98,8	-149,4
Resultat från finansiella poster				
Ränteposter och liknande resultatposter	0,3	8,2	2,1	6,5
Finansnetto	0,3	8,2	2,1	6,5
Resultat före skatt (EBT)	-24,2	-18,0	-96,7	-142,9
Skatt	0,8	0,9	3,1	3,3
Periodens resultat	-23,4	-17,1	-93,6	-139,6



Balansräkning

(Mkr)	Dec 31 2023	Dec 31 2022
TILLGÅNGAR		
Anläggningstillgångar		
Immateriella anläggningstillgångar		
Balanserade utgifter för utvecklingsarbete	1,6	1,8
Kundrelationer	32,6	45,7
Teknologi	4,4	13,4
Goodwill	114,9	162,0
Patent, varumärken, licenser	0,1	0,3
Summa immateriella anläggningstillgångar	153,6	223,2
Materiella anläggningstillgångar		
Inventarier och installationer	0,9	1,3
Summa materiella anläggningstillgångar	0,9	1,3
Finansiella anläggningstillgångar		
Andelar i intresseföretag	1,2	1,5
Summa finansiella anläggningstillgångar	1,2	1,5
Summa anläggningstillgångar	155,7	226,0
Kortfristiga fordringar		
Kundfordringar	8,4	9,8
Övriga fordringar	7,7	6,8
Förutbetalda kostnader och upplupna intäkter	7,4	11,6
Summa kortfristiga fordringar	23,5	28,2
Kassa och bank	14,3	26,2
Summa omsättningstillgångar	37,8	54,4
SUMMA TILLGÅNGAR	193,5	280,4



Balansräkning

(Mkr)	Dec 31 2023	Dec 31 2022
EGET KAPITAL, AVSÄTTNINGAR OCH SKULDER		
EGET KAPITAL		
Aktiekapital	3,5	2,1
Kapitalandelsfond	0,7	0,7
Övrigt tillskjutet kapital	438,7	416,0
Reserver (omräkningsdifferens)	26,8	21,4
Balanserade vinstmedel inklusive årets resultat	-320,1	-226,5
SUMMA EGET KAPITAL	149,6	213,7
AVSÄTTNINGAR		
Avsättningar för uppskjuten skatt	4,2	7,1
SUMMA AVSÄTTNINGAR	4,2	7,1
SKULDER		
Långfristiga skulder		
Skulder till kreditinstitut	8,7	15,3
Summa långfristiga skulder	8,7	15,3
Kortfristiga skulder		
Skulder till kreditinstitut	6,7	6,2
Förskott från kunder	0,2	0,3
Leverantörsskulder	3,6	3,1
Skulder till intresseföretag	0,9	0,2
Övriga kortfristiga skulder	5,4	15,7
Upplupna kostnader och förutbetalda intäkter	14,2	18,6
Summa kortfristiga skulder	31,0	44,3
SUMMA SKULDER	39,7	59,6
SUMMA EGET KAPITAL OCH SKULDER	193,5	280,4



Förändringar i eget kapital

(Mkr)	Aktiekapital	Kapitalandelsfond	Övrigt tillskjutet kapital	Reserver	Balanserade vinstmedel inkl. årets resultat	Totalt eget kapital
Förändring i eget kapital						
Ingående balans 2023-01-01	2,1	0,7	416,0	21,4	-226,5	213,7
Årets resultat					-93,6	-93,6
Nyemission	1,4		22,8			24,2
- varav emissionskostnader			4,1			
Förändring av omräkningsreserv				5,3		5,3
Utgående balans 2023-12-31	3,5	0,7	438,7	26,8	-320,1	149,6



Kassaflödesanalys

(Mkr)	Okt 1 - Dec 31 2023	Okt 1 - Dec 31 2022	Jan 1 - Dec 31 2023	Jan 1 - Dec 31 2022
Löpande verksamhet				
Rörelseresultat	-24,5	-26,1	-98,8	-149,4
Justeringar för:				
<i>Avskrivningar och nedskrivningar</i>	20,1	20,5	76,2	125,9
<i>Andelar i intresseföretags resultat</i>	0,0	0,0	0,4	-0,3
Erhållna räntor	1,8	0,0	5,9	0,0
Betalade räntor	-0,6	-0,5	-2,6	-0,5
Betald inkomstskatt	0,0	0,1	-0,1	-0,2
Kassaflöde från den löpande verksamheten före förändringar i rörelsekapital	-3,1	-6,0	-19,0	-24,5
Förändringar i rörelsekapital				
Förändring rörelsefordringar	3,1	6,1	1,8	0,2
Förändring rörelseskulder	-1,0	-0,3	-8,0	-2,6
Kassaflöde från löpande verksamhet	-1,0	-0,2	-25,2	-26,8
Investeringsverksamhet				
Rörelseförvärv	0,0	-26,9	-5,5	-28,6
Förvärv av immateriella anläggningstillgångar	-0,3	-0,4	-1,0	-1,1
Förvärv materiella anläggningstillgångar	0,0	0,0	0,0	-0,3
Kassaflöde från investeringsverksamheten	-0,3	-27,3	-6,5	-30,0
Finansiell verksamhet				
Nya lån	0,0	19,7	0,0	19,7
Amortering på lån	-1,6	0,0	-4,4	0,0
Emissioner	7,8	0,0	24,2	37,4
Kassaflöde från finansiell verksamhet	6,2	19,7	19,8	57,1
Periodens kassaflöde	4,9	-7,7	-11,9	0,3
Likvida medel vid periodens början	9,4	33,9	26,2	25,9
Likvida medel vid periodens slut	14,3	26,2	14,3	26,2



Övrig information

Transaktioner med närstående

Inga transaktioner med närstående som inte varit på marknadsmässig grund har skett.

Revisor

Bolagets revisor är Ernst & Young AB. Denna rapport har inte varit till föremål för granskning av bolagets revisor.

Redovisningsprinciper

Denna kvartalsrapport för koncernen har upprättats i enlighet med BFNAR 2012:1 Årsredovisning och koncernredovisning (K3). Under 2023 har inga nya eller omarbetade standarder uppkommit som väsentligt påverkat koncernen under perioden. Redovisningsprinciperna är oförändrade sedan 2019.

Vid redovisning av utgifter för utveckling används aktiveringsmetoden.

Finansiell kalender

Årsredovisning 2023: 30 april 2024

Kvartalsrapport 1: 24 maj 2024

Årsstämma: 31 maj 2024

Kvartalsrapport 2: 23 augusti 2024

Kvartalsrapport 3: 25 november 2024

Viktig information

Denna information är sådan som ZignSec AB (publ) är skyldig att offentliggöra enligt EU:s marknadsmissbruksförordning. Informationen lämnades genom nedanstående kontaktpersons försorg, för offentliggörande den 23 februari 2024.

För ytterligare information, vänligen kontakta:

Glenn Mac Donald, VD

Mail: glenn.macdonald@zignsec.com

Tel: +31 647 13 26 22

Marie-Louise Gefwert, Styrelseordförande

Mail: marie-louise.gefwert@zignsec.com

Tel: +46 70 644 90 80

