

Momentum Group AB (publ)

# Bokslutskommuniké

## 1 jan–31 dec 2022



# 2022



# Fortsatt resultat- och omsättningstillväxt

## Innehåll

- Sammanfattning
- Vd har ordet
- Finansiell utveckling koncernen
- Affärsområde Komponenter
- Affärsområde Tjänster
- Finansiell ställning
- Rörelseförvärv
- Övrigt
- Räkenskaper koncernen
- Räkenskaper moderbolaget
- Noter
- Nyckeltal
- Om Momentum Group

**Momentum Group avslutade sitt första år som noterat bolag med en god försäljningsutveckling i kombination med ökat resultat. Nettoomsättningen ökade med 23 procent, varav 11 procent för jämförbara bolag och EBITA ökade med 19 procent jämfört med fjärde kvartalet föregående år. Tillväxten kommer av ett strukturerat förbättringsarbete i koncernens bolag med fokus på lönsam tillväxt – i kombination med tillväxt genom förvärv.**

## Fjärde kvartalet 2022

- Nettoomsättningen ökade med 23 procent till 494 MSEK (402), varav 11 procent för jämförbara enheter.
- Rörelseresultatet ökade med 37 procent till 52 MSEK (38), motsvarande en rörelsemarginal om 10,5 procent (9,5).
- EBITA ökade med 19 procent till 56 MSEK (47), motsvarande en EBITA-marginal om 11,3 procent (11,7).
- Kvartalets resultat ökade med 39 procent till 39 MSEK (28) vilket motsvarar ett resultat per aktie om 0,75 SEK (0,55).
- Förvärv av Börjesson Pipe Systems som är ledande inom hållbara flödestekniska lösningar och produkter.
- Förvärv av JOKRAB som är verksamma inom reglering av automatik och pneumatik.

## Helåret 2022

- Nettoomsättningen ökade med 17 procent till 1 739 MSEK (1 491), varav 10 procent för jämförbara enheter.
- Rörelseresultatet ökade med 19 procent till 185 MSEK (155), motsvarande en rörelsemarginal om 10,6 procent (10,4). I resultatet ingick jämförelsestörande kostnader om –6 MSEK (–6) hänförligt till särnoteringsprocessen.
- EBITA ökade med 19 procent till 204 MSEK (171), motsvarande en EBITA-marginal om 11,7 procent (11,5).
- Periodens resultat ökade med 20 procent till 140 MSEK (117), motsvarade ett resultat per aktie om 2,70 SEK (2,30).
- Avkastningen på rörelsekapitalet (EBITA/RK) uppgick till 61 procent (61).
- Soliditeten var 42 procent (47) vid periodens utgång.
- Styrelsen föreslår en utdelning om 1,00 SEK/aktie (–).
- Särnotering av nya Momentum Group på Nasdaq Stockholms huvudlista den 31 mars.
- Förvärv av danska automationsleverantören HNC Group under andra kvartalet och förvärv av mätteknikbolaget Mytolerans under tredje kvartalet.
- Per den 31 december uppgick antalet återköpta aktier av serie B till 1 259 624.

MSEK	Kv4			jan-dec		
	2022	2021	Δ	2022	2021	Δ
Nettoomsättning	494	402	23%	1 739	1 491	17%
Rörelseresultat	52	38	37%	185	155	19%
varav Jämförelsestörande poster	-	-6		-6	-6	
varav Avskrivningar på immateriella tillgångar som uppkommit vid förvärv	-4	-3		-13	-10	
EBITA	56	47	19%	204	171	19%
Periodens resultat	39	28	39%	140	117	20%
Resultat per aktie före och efter utspädning, SEK	0,75	0,55	36%	2,70	2,30	17%
Rörelsemarginal	10,5%	9,5%		10,6%	10,4%	
EBITA-marginal	11,3%	11,7%		11,7%	11,5%	
Avkastning på rörelsekapital (EBITA/RK)				61%	61%	
Soliditet				42%	47%	

## Händelser efter periodens utgång

- Förvärv av Hydmos Industriteknik som har en ledande position inom avancerade hydraul- och gassystem för användning inom höga tryck.



# Stark avslutning på vårt första år som självständigt börsbolag

## Innehåll

- Sammanfattning
- Vd har ordet
- Finansiell utveckling koncernen
- Affärsområde Komponenter
- Affärsområde Tjänster
- Finansiell ställning
- Rörelseförvärv
- Övrigt
- Räkenskaper koncernen
- Räkenskaper moderbolaget
- Noter
- Nyckeltal
- Om Momentum Group

**Sammantaget var affärsläget tillfredsställande för merparten av våra verksamheter under årets sista kvartal och vi har stärkt våra positioner på våra huvudmarknader i Norden under året. Komponentbristen som präglat året har stabiliserats men befinner sig fortsatt på en nivå som innebär långa leveranstider inom vissa produktområden, vilket har krävt en del extraordinärt arbete för att säkerställa tillgängligheten på våra produkter.**

Vårt första år som självständigt börsbolag har självklart präglats av den oro som finns på marknaden. Jag är därför extra stolt över att våra verksamheter fortsatt att utvecklas så väl och samtidigt visat förmåga att anpassa sig utifrån de aktuella marknadsförutsättningarna.

Vi överträffade vårt finansiella mål om att uppnå en resultattillväxt (EBITA) om minst 15 procent per år. Resultattillväxten på 19 procent för 2022 uppnår vi tack vare det strukturerade arbete som vi bedrivit i flera av koncernens bolag för att öka försäljningen i kombination med stabila eller förbättrade bruttomarginaler samt en god kostnadskontroll. Även förvärv har bidragit till den positiva utvecklingen.

### Förvärv för marknadsposition och tillväxt

Under fjärde kvartalet förvärvade vi bolagen Börjesson Pipe Systems som är ledande inom hållbara flödestekniska lösningar och produkter, och JOKRAB som är verksamma inom reglering av automatik och pneumatik. Det var ett dotterbolag, Öbergs, som förvärvade JOKRAB, vilket pekar på kraften i vår affärsfilosofi.

Totalt genomförde vi fyra förvärv under året med en samlad årsomsättning på nästan 175 MSEK. De förvärvade bolagen kommer att drivas som självständiga nischbolag – allt i enlighet med vår filosofi med decentraliserat affärsansvar.

### Fortsätter på den inslagna vägen även 2023

Kombinationen av decentraliserat ansvar, förbättringsvilja ("Bättre än igår") och enkelhet är grundläggande för vår syn på företagsutveckling genom aktivt ägande. Vår företagsutveckling utgår från att stimulera våra företag och medarbetare till kontinuerlig utveckling med tydligt fokus på resultattillväxt och kassaflödesgenerering.

Trots många förväntningar om att 2023 blir ett utmanande år, bedömer vi att med ett bra kassaflöde, starka bolag med bra marknadspositioner och en stark balansräkning så finns goda förutsättningar för lönsam tillväxt även för 2023. Både genom organisk tillväxt och med goda möjligheter till nya intressanta förvärv.

**» Kombinationen av decentraliserat ansvar, förbättringsvilja och enkelhet är grundläggande för vår syn på företagsutveckling.«**

ULF LILIUS

### Bättre än igår

När vi nu summerat det gångna året vill jag avslutningsvis passa på att framföra ett tack till alla våra



dedikerade medarbetare för många goda insatser – och till våra kunder och samarbetspartners för fortsatt förtroende. Vi kommer att fortsätta på den inslagna vägen, där resultattillväxt i befintliga verksamheter tillsammans med förvärv av framgångsrika nischbolag är det som ska fortsätta göra oss "bättre än igår".

Stockholm i februari 2023

**Ulf Lilius**, vd och koncernchef



# Försäljningsutveckling

## Innehåll

Sammanfattning

Vd har ordet

→ Finansiell utveckling koncernen

Affärsområde Komponenter

Affärsområde Tjänster

Finansiell ställning

Rörelseförvärv

Övrigt

Räkenskaper koncernen

Räkenskaper moderbolaget

Noter

Nyckeltal

Om Momentum Group

## Marknadskommentar

Affärsklimatet på huvudmarknaderna i Norden var fortsatt tillfredsställande, främst inom industrin som är koncernens primära kundsegment. Koncernen såg en god försäljningsutveckling och efterfrågan på bolagens produkter och tjänster. Den oro som präglade marknaden med ett utmanande säkerhetsläge, frågor kring energiförsörjning och elpriset samt inflation har ännu inte haft någon synbar effekt på kundernas agerande. Komponentbristen som präglade året 2022 har stabiliserats men befinner sig fortsatt på en nivå som innebär långa leveranstider inom vissa produktområden. Bolagen håller under omständigheterna god leveransförmåga och har också framgångsrikt kompenserat för prisökningar.

En sannolik försämring av konjunkturen, ett utmanande säkerhetsläge, fortsatta pris- och

kostnadsökningar samt eventuellt en fortsatt global påverkan från covid-19 kan förväntas påverka marknaden framgent. Koncernen vidtar löpande åtgärder i sina verksamheter för att anpassa dessa till rådande marknadsläge. Den decentraliserade strukturen med beslutsfattande nära kunder och leverantörer är, som tidigare bevisats, en stor styrka i detta arbete.

Den aktuella situationen har inte föranlett några förändringar i väsentliga bedömningsgrunder jämfört med de som tillämpades i prospekt för upptagande av handel av bolagets B-aktier publicerat i mars 2022.

## Utveckling under fjärde kvartalet 2022

Försäljningsutvecklingen var övervägande positiv under fjärde kvartalet. Verksamheterna arbetade proaktivt med att säkerställa bästa möjliga leveransförmåga för att möta en god kundefterfrågan och har

fortsatt framgångsrikt parerat för ökade kostnader för frakt, energi och generella kostnadsökningar.

Under fjärde kvartalet ökade nettoomsättningen med 23 procent jämfört med föregående år och uppgick till 494 MSEK (402). Tillväxten inom jämförbara enheter var 11 procent. Under kvartalet slutfördes förvärven av Börjesson Pipe Systems och JOKRAB. Kvartalet innehöll lika många handelsdagar som föregående år.

## Utveckling under helåret 2022

Nettoomsättningen ökade med 17 procent till 1 739 MSEK (1 491). För jämförbara enheter ökade nettoomsättningen med 10 procent. Valutaomräknings effekter påverkade nettoomsättningen positivt med 3 MSEK. Rapportperioden innehöll lika många handelsdagar som föregående år.

## Tillväxt jämförbara enheter vs Q4 2021

# +11%

## Försäljningsutveckling

%	Kv4	jan-dec
	2022	2022
Jämförbara enheter i lokal valuta	10,9%	9,5%
Valutaeffekter	0,0%	0,2%
Antal handelsdagar	0,0%	0,0%
Förvärv	11,9%	6,9%
<b>Summa förändring</b>	<b>22,8%</b>	<b>16,6%</b>





# Resultatutveckling

## Innehåll

Sammanfattning

Vd har ordet

→ Finansiell utveckling koncernen

Affärsområde Komponenter

Affärsområde Tjänster

Finansiell ställning

Rörelseförvärv

Övrigt

Räkenskaper koncernen

Räkenskaper moderbolaget

Noter

Nyckeltal

Om Momentum Group

Rörelseresultatet ökade med 37 procent till 52 MSEK (38), motsvarande en rörelsemarginal om 10,5 procent (9,5).

Rörelseresultatet har belastats med avskrivningar på immateriella anläggningstillgångar som uppkommit vid förvärv med -4 MSEK (-3) och på avskrivningar avseende nyttjanderättstillgångar och materiella anläggningstillgångar med -15 MSEK (-12). Inga valutaomräkningseffekter har påverkat rörelseresultatet (0).

EBITA ökade med 19 procent till 56 MSEK (47), motsvarande en EBITA-marginal om 11,3 procent (11,7).

Resultatet efter finansiella poster uppgick till 49 MSEK (36) och resultatet efter skatt till 39 MSEK (28), vilket motsvarar ett resultat per aktie om 0,75 SEK (0,55) för kvartalet.

Rörelseresultatet ökade med 19 procent till 185 MSEK (155), motsvarande en rörelsemarginal om 10,6 procent (10,4). I rörelseresultatet ingick jämförelsestörande kostnader om -6 MSEK (-6) relaterat till särnoteringen. Noteringsprojektet avslutades under andra kvartalet 2022 och totalt uppgick kostnaderna till -12 MSEK för åren 2021-2022.

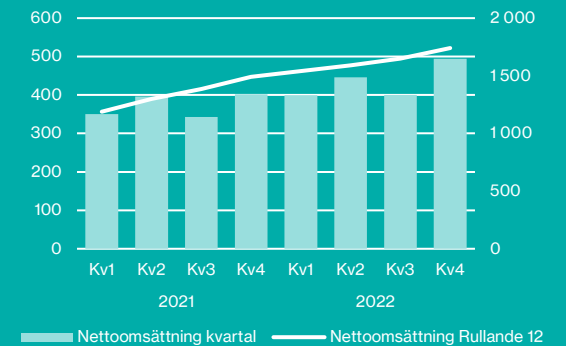
Rörelseresultatet har belastats med avskrivningar på immateriella anläggningstillgångar som uppkommit vid förvärv med -13 MSEK (-10) och på avskrivningar avseende nyttjanderättstillgångar och materiella anläggningstillgångar med -55 MSEK (-44). Inga valutaomräkningseffekter har påverkat rörelseresultatet (0).

EBITA ökade med 19 procent till 204 MSEK (171), motsvarande en EBITA-marginal om 11,7 procent (11,5).

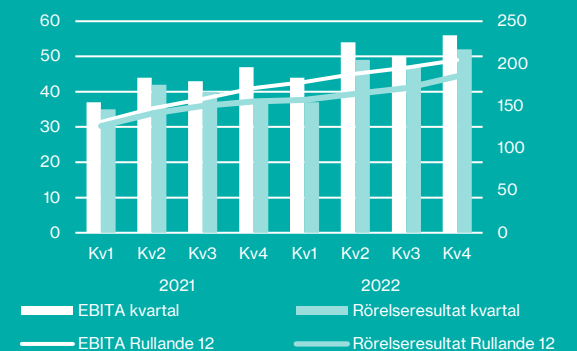
Resultatet efter finansiella poster uppgick till 177 MSEK (148) och resultatet efter skatt till 140 MSEK (117), vilket motsvarar ett resultat per aktie om 2,70 SEK (2,30) för rapportperioden.

MSEK	Kv4			jan-dec		
	2022	2021	Δ	2022	2021	Δ
<b>Nettoomsättning</b>	<b>494</b>	<b>402</b>	<b>23%</b>	<b>1 739</b>	<b>1 491</b>	<b>17%</b>
varav Komponenter	400	312	28%	1 395	1 209	15%
varav Tjänster	99	93	6%	363	295	23%
varav koncerngemensamt/elimineringar	-5	-3		-19	-13	
<b>Rörelseresultat</b>	<b>52</b>	<b>38</b>	<b>37%</b>	<b>185</b>	<b>155</b>	<b>19%</b>
<b>EBITA</b>	<b>56</b>	<b>47</b>	<b>19%</b>	<b>204</b>	<b>171</b>	<b>19%</b>
varav Komponenter	49	41	20%	187	171	9%
varav Tjänster	14	11	27%	40	25	60%
varav koncerngemensamt/elimineringar	-7	-5		-23	-25	
<b>Rörelsemarginal</b>	<b>10,5%</b>	<b>9,5%</b>		<b>10,6%</b>	<b>10,4%</b>	
<b>EBITA-marginal</b>	<b>11,3%</b>	<b>11,7%</b>		<b>11,7%</b>	<b>11,5%</b>	

Nettoomsättning, MSEK



EBITA och rörelseresultat, MSEK







# Affärsområde Komponenter

## Innehåll

- Sammanfattning
- Vd har ordet
- Finansiell utveckling koncernen
- Affärsområde Komponenter
- Affärsområde Tjänster
- Finansiell ställning
- Rörelseförvärv
- Övrigt
- Räkenskaper koncernen
- Räkenskaper moderbolaget
- Noter
- Nyckeltal
- Om Momentum Group

**Företagsgrupp inom industriella komponenter, tjänster och lösningar för industrin med expertis om industriförbättringar samt bolag med ledande positioner som specialister med fokus på tydliga nischer.**

### Verksamheten


Momentum Industrial avslutade året med god omsättnings-tillväxt jämfört med motsvarande kvartal föregående år. Ökningar sågs inom samtliga kundsegment och inom bolagets största kundsegment Papper & massa ökade försäljningen med 22 procent. För helåret visar Momentum Industrial tillväxt inom samtliga produktgrupper med störst ökning i SEK inom Rullningslager. Under året har Momentum Industrial löpande gjort extra stödköp av frekventa artiklar för att säkerställa god leveransförmåga och i december gjordes ett större köp för tillgänglighet in i 2023. Uppgraderingen av bolagets affärssystem löpte på enligt plan under kvartalet och planen är att systemet ska vara i drift under första halvåret 2023.

Specialistbolagen fortsatte generellt att utvecklas positivt under kvartalet med god efterfrågan och tillväxt i både försäljning och resultat. En mer utmanade marknads-situation upplevs dock delvis i Danmark och Tyskland, varför ett åtgärdsprogram är initierat i HNC Group. Under kvartalet tillträdde förvärven BPS och JOKRAB som båda bidrog positivt till resultatutvecklingen. Efter årets utgång förvärvades Hydmos Industriteknik som har en ledande position inom avancerade hydraul- och gassystem.

### Finansiell utveckling fjärde kvartalet 2022

Nettoomsättningen ökade med 28 procent till 400 MSEK (312) jämfört med motsvarande kvartal föregående år. För jämförbara enheter var tillväxten 15 procent. EBITA uppgick till 49 MSEK (41), motsvarande en EBITA-marginal om 12,3 procent (13,1).

Affärsområdets lönsamhet mätt som avkastning på rörelsekapitalet (EBITA/RK) uppgick till 69 procent (74).



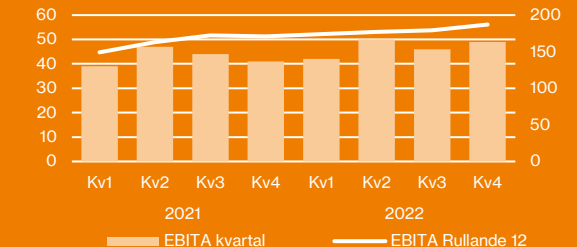
Nettoomsättning Q4 2022, MSEK

# 400

Nettoomsättning R12



EBITA, MSEK



MSEK	Kv4			jan-dec		
	2022	2021	Δ	2022	2021	Δ
Nettoomsättning	400	312	28%	1 395	1 209	15%
EBITA	49	41	20%	187	171	9%
EBITA-marginal	12,3%	13,1%		13,4%	14,1%	
Avkastning på rörelsekapital (EBITA/RK)				69%	74%	



# Affärsområde Tjänster

## Innehåll

Sammanfattning

Vd har ordet

Finansiell utveckling koncernen

Affärsområde Komponenter

→ Affärsområde Tjänster

Finansiell ställning

Rörelseförvärv

Övrigt

Räkenskaper koncernen

Räkenskaper moderbolaget

Noter

Nyckeltal

Om Momentum Group

**Företagsgrupp inom industriservice i Sverige – som genom sina tjänster erbjuder längre livslängd och effektivitet på installerade maskiner samt genomför nyinstallationer. Därtill erbjuds lösningar för digitaliserat underhåll.**

### Verksamheten

Generellt noterades en fortsatt god efterfrågan med inkommande arbeten och bra tjänstebeläggning samt en bra nivå av komponentförsäljning. Försäljningsutvecklingen för affärsområdet var dock något svagare under kvartalet då några verksamheter, framför allt i slutet av kvartalet, hade vissa utmaningar att genomföra planerade verkstadsarbeten på grund av ökad sjukfrånvaro.

Resultatutvecklingen var fortsatt god med en EBITA-tillväxt på 27 procent.


För helåret ökade försäljningen i jämförbara enheter inom affärsområdet med 14 procent. Mytolerans som förvärvades under tredje kvartalet bidrog positivt till affärsområdet utveckling.

### Finansiell utveckling fjärde kvartalet 2022

Nettoomsättningen ökade med 6 procent till 99 MSEK (93) jämfört med motsvarande kvartal föregående år. Nettoomsättningen för jämförbara enheter mätt i lokal valuta och justerat för antalet handelsdagar, minskade med cirka 2 procent.

EBITA uppgick till 14 MSEK (11), motsvarande en EBITA-marginal om 14,1 procent (11,8).

Affärsområdets lönsamhet mätt som avkastning på rörelsekapitalet (EBITA/RK) ökade till 62 procent (49).



Nettoomsättning Q4 2022, MSEK

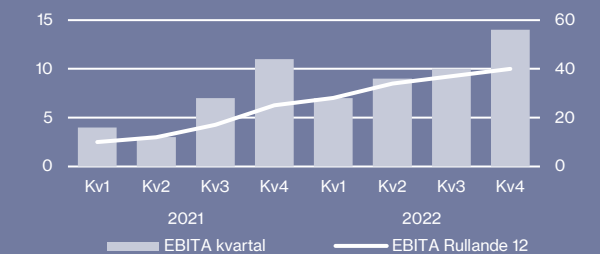
# 99

Nettoomsättning R12



■ Varuförsäljning 55%  
■ Tjänsteuppdrag 45%

EBITA, MSEK



MSEK	Kv4			jan-dec		
	2022	2021	Δ	2022	2021	Δ
Nettoomsättning	99	93	6%	363	295	23%
EBITA	14	11	27%	40	25	60%
EBITA-marginal	14,1%	11,8%		11,0%	8,5%	
Avkastning på rörelsekapital (EBITA/RK)				62%	49%	



# Lönsamhet, kassaflöde och finansiell ställning

## Innehåll

- Sammanfattning
- Vd har ordet
- Finansiell utveckling koncernen
- Affärsområde Komponenter
- Affärsområde Tjänster
- Finansiell ställning
- Rörelseförvärv
- Övrigt
- Räkenskaper koncernen
- Räkenskaper moderbolaget
- Noter
- Nyckeltal
- Om Momentum Group

## Lönsamhet

Koncernens lönsamhet mätt som avkastningen på rörelsekapitalet (EBITA/RK) uppgick till 61 procent (61) för rapportperioden. För samma period uppgick avkastningen på eget kapital till 29 procent (30).

## Kassaflöde helåret 2022

Kassaflödet från den löpande verksamheten före rörelsekapitalförändringar för helåret 2022 uppgick till 185 MSEK (171). Kassaflödet påverkades av betald skatt om -59 MSEK (-31) och där en stor del avsåg en fyllnadsinbetalning avseende skatt för räkenskapsåret 2021 och som betalades under första kvartalet.

Under året ökade varulagret med 35 MSEK, bland annat på grund av extra stödköp av komponenter. Rörelsefordringarna ökade med 22 MSEK. Rörelseskulderna ökade med 7 MSEK. Kassaflödet från den löpande verksamheten för rapportperioden uppgick således till 135 MSEK (169).

Rapportperiodens kassaflöde från investeringsverksamheten uppgick till -105 MSEK (-125). I kassaflödet ingår rörelseförvärv med -100 MSEK (-120) och nettoinvesteringar i anläggningstillgångar med -5 MSEK (-5).

Rapportperiodens kassaflöde från finansieringsverksamheten om -83 MSEK (-119) har främst påverkats av nettoförändring avseende återköp och försäljning av egna aktier om -72 MSEK (-). I kassaflödet

ingår även förändringar av ägarandel i delägda dotterbolag om -16 MSEK (-) i samband med utnyttjande av köption samt nettoförändring i räntebärande skulder om 5 MSEK (-141). I jämförelseperioden ingick även tillskott och andra transaktioner med tidigare moderbolag Alligo AB med en nettopåverkan om 22 MSEK.

## Finansiell ställning

Koncernens finansiella nettolåneskuld uppgick vid rapportperiodens utgång till 181 MSEK jämfört med 62 MSEK vid årets ingång. Koncernens operativa nettolåneskuld uppgick vid periodens utgång till 48 MSEK jämfört med en operativ nettolånefordran om 61 MSEK vid årets ingång. Skillnaden förklaras huvudsakligen av förvärv och återköpta aktier under året.

Likvida medel, inklusive beviljad kredit som ej utnyttjats, uppgick sammanlagt till 961 MSEK. Beviljad kredit motsvaras av bolagets revolverande facilitet om 800 MSEK med en återstående löptid om 3 år, som förlängdes under året, samt en checkkredit om totalt 200 MSEK. Av bolagets revolverande facilitet respektive checkkredit var 750 MSEK respektive 194 MSEK utnyttjad. Koncernen uppfyllde vid rapportperiodens utgång samtliga finansiella åtaganden mot långivare.

Soliditeten vid rapportperiodens utgång uppgick till 42 procent (47).

Eget kapital per aktie uppgick till 10,10 SEK vid rapportperiodens utgång, att jämföra med 9,05 SEK vid årets ingång.

Balansomslutningen vid rapportperiodens utgång uppgick till 1 173 MSEK, att jämföra med 984 MSEK vid årets ingång. Förvärv förklarar en stor del av förändringen under året och förvärvade tillgångar och skulder framgår av not 4.

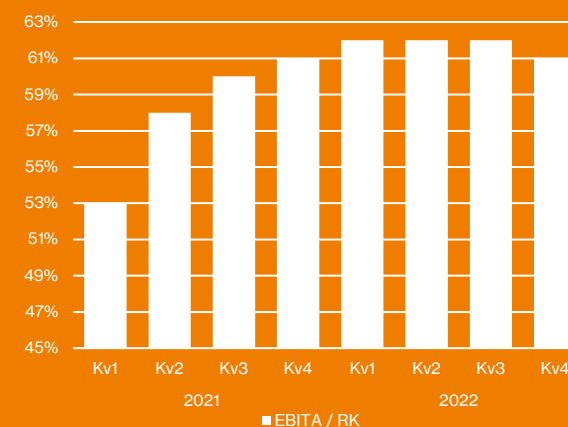
## Soliditet

# 42%

Tillgängliga likvida medel, MSEK

# 961

## EBITA/RK (R12 per kvartal)







# Rörelseförvärv

## Innehåll

- Sammanfattning
- Vd har ordet
- Finansiell utveckling koncernen
- Affärsområde Komponenter
- Affärsområde Tjänster
- Finansiell ställning
- Rörelseförvärv
- Övrigt
- Räkenskaper koncernen
- Räkenskaper moderbolaget
- Noter
- Nyckeltal
- Om Momentum Group

**Företagsförvärv utgör en viktig del i Momentum Groups tillväxtstrategi och bolaget har en väl etablerad modell för att utvärdera, genomföra, integrera och välkomna nya företag till koncernen. Under 2022 genomförde Momentum Group fyra rörelseförvärv med en samlad årsomsättning på nästan 175 MSEK. Efter årets utgång genomfördes ytterligare ett förvärv. Förvärven stärker Momentum Groups position som kompetensaktör av industrikomponenter och tillhörande tjänster till nordisk industri ytterligare. Förvärven bidrog positivt till Momentum Groups resultat per aktie under räkenskapsåret.**

### Förvärv av HNC Group

Under andra kvartalet slutfördes förvärvet av 70 procent av aktierna i HNC Group och tillträde skedde den 1 juni. HNC är en ledande aktör inom lösningar för industriell automation i Danmark. Förvärvet breddar koncernen geografiskt och ger tillgång till ett starkt erbjudande inom väl bekanta produktvertikaler.

### Förvärv av Mytolerans

Under tredje kvartalet slutfördes förvärvet av 70 procent av aktierna i Mytolerans AB och tillträde skedde den 7 september. Mytolerans är ett bolag som erbjuder produkter och tjänster inom mätteknik till svensk industri. Förvärvet kompletterar koncernens erbjudande inom mätteknik.

### Förvärv av Börjesson Pipe Systems

Under fjärde kvartalet slutfördes förvärvet av 100 procent av aktierna i Börjesson Pipe Systems AB (BPS) och tillträde skedde den 12 oktober. Del av köpeskillingen erlades genom överlåtelse av egna B-aktier. BPS är en ledande aktör på marknaden för flödestekniska lösningar och produkter. Förvärvet breddar koncernens erbjudande inom hållbar flödesteknik.

### Förvärv av JOKRAB Automatikbyggnad

Under fjärde kvartalet slutförde dotterbolaget Öbergs förvärvet av 70 procent av aktierna i JOKRAB Automatikbyggnad AB och tillträde skedde den 20 december 2022. JOKRAB bygger och monterar utrustning som reglerar processer, i huvudsak till läkemedelsindustrin och förvärvet stärker koncernens erbjudande inom automation.

### Förvärv av Hydmos Industriteknik

Efter kvartalets utgång förvärvades 70 procent av aktierna i Hydmos Industriteknik AB och tillträde skedde den 2 februari 2023. Hydmos har en ledande position inom avancerade hydraul- och gassystem för användning inom höga tryck och förvärvet stärker koncernens erbjudande inom automation ytterligare.

För förvärvsanalys och övriga upplysningar kring förvärven med tillträde under räkenskapsåret se Not 4.

Förvärv	Tidpunkt	Nettoomsättning <sup>1</sup>	Antal anställda <sup>1</sup>	Affärsområde
Arboga Machine Tool AB, SE	mars, 2017	10 MSEK	5	Tjänster
MRO-verksamhet från Brammer <sup>2</sup> , SE	maj, 2018	140 MSEK	33	Komponenter
ETAB Industriautomation AB <sup>3</sup> , SE	juni, 2019	45 MSEK	9	Komponenter
SKF:s spindelserviceverksamhet <sup>2</sup> , SE	november, 2020	10 MSEK	5	Tjänster
Mekano AB <sup>3</sup> , SE	februari, 2021	110 MSEK	75	Tjänster
Mekano i Sävedalen AB, SE	februari, 2021	35 MSEK	10	Tjänster
Öbergs i Karlstad AB, SE	februari, 2021	50 MSEK	12	Komponenter
Serviceverkstäder från Assemblin EI <sup>2</sup> , SE	april, 2021	90 MSEK	45	Tjänster
Intertehna AB, SE	oktober, 2021	25 MSEK	8	Tjänster
<b>Under rapportperioden</b>				
HNC Group <sup>3</sup> , DK	juni, 2022	60 MSEK	30	Komponenter
Mytolerans AB <sup>3</sup> , SE	september, 2022	35 MSEK	10	Tjänster
Börjesson Pipe Systems AB, SE	oktober, 2022	50 MSEK	7	Komponenter
JOKRAB Automatikbyggnad AB, SE <sup>3</sup>	december, 2022	30 MSEK	6	Komponenter
<b>Efter rapportperioden</b>				
Hydmos Industriteknik AB, SE <sup>3</sup>	februari, 2023	17 MSEK	4	Komponenter

<sup>1</sup> Avser helårsuppgifter vid förvärvstidpunkten.

<sup>2</sup> Förvärvet skedde genom en inkträdsöverlåtelse.

<sup>3</sup> Momentum Group förvärvade initialt 70 procent av aktierna i respektive bolag. För resterande 30 procent innehar säljarna en sälloption och Momentum Group en köpooption. Priset på optionerna är beroende av uppnådda resultat i bolagen.

# Övrigt

## Innehåll

- Sammanfattning
- Vd har ordet
- Finansiell utveckling koncernen
- Affärsområde Komponenter
- Affärsområde Tjänster
- Finansiell ställning
- Rörelseförvärv
- Övrigt
  - Räkenskaper koncernen
  - Räkenskaper moderbolaget
  - Noter
  - Nyckeltal
  - Om Momentum Group

### Moderbolaget helåret 2022

Moderbolagets nettoomsättning för rapportperioden uppgick till 13 MSEK (3) och resultatet efter finansiella poster till 6 MSEK (-12), i resultatet ingår erhållna utdelningar om 40 MSEK (-). Rapportperiodens resultat efter skatt uppgick till 109 MSEK (41), i resultatet ingår erhållna koncernbidrag om 150 MSEK (80).

### Medarbetare

Vid årets utgång uppgick antalet medarbetare i koncernen till 558, vilket kan jämföras med 484 vid årets ingång. Förändringen förklaras främst av förvärv.

### Aktien

Momentum Groups B-aktie (kortnamn MMGR B) är sedan 31 mars 2022 noterad på Nasdaq Stockholm. Per den 31 december 2022 uppgick aktiekursen till 58,51 SEK (-).

Under andra kvartalet beslutade styrelsen, med stöd av bemyndigandet från årsstämman den 11 februari 2022, att återköpa egna aktier med syftet att dels anpassa kapitalstrukturen, dels möjliggöra att framtida förvärv av företag eller verksamheter kan ske genom betalning med egna aktier. Beslutet gäller återköp av maximalt 10 procent av antalet utestående aktier fram till årsstämman 2023.

Under kvartalet förvärvades Börjesson Pipe Systems som delvis betalades genom överlåtelse av 240 376 egna B-aktier till säljarna till ett pris per aktie om 62,40 kronor (vilket motsvarar den volymviktade genomsnittskursen för bolagets B-aktie på Nasdaq Stockholm under de tio handelsdagar som närmast föregick tillträdesdagen).

Per den 31 december 2022 uppgick innehavet av egna aktier av serie B till 1 259 624 st, motsvarande cirka 2 procent av antalet aktier.

Vid rapportperiodens utgång uppgick aktiekapitalet till 25,2 MSEK. Fördelningen per aktieslag var enligt följande:

Aktieslag	
A-aktier (10 röster/aktie)	564 073
B-aktier (1 röst/aktie)	49 916 816
<b>Totalt antal aktier före återköp</b>	<b>50 480 889</b>
Avgår: Återköpta B-aktier	-1 259 624
<b>Totalt antal aktier efter återköp</b>	<b>49 221 265</b>

### Transaktioner med närstående

En extra bolagsstämma i Alligo AB den 23 mars 2022 beslutade om avknoppning och särnotering av dotterbolaget Momentum Group. Utöver inköp av vissa förnödenheter från bolag inom Alligo-koncernen har det inte skett några transaktioner mellan Momentum Group och närstående som väsentligen påverkat koncernens ställning och resultat under rapportperioden. Ersättning till ledande befattningshavare följer de riktlinjer som fastställts inom koncernen.

### Risker och osäkerhetsfaktorer

Momentum Groups resultat och finansiella ställning liksom den strategiska positionen påverkas av ett antal faktorer som Momentum Group styr över samt ett antal externa faktorer. De externa riskfaktorer som har störst betydelse för Momentum Group är konjunktur- och marknadsläget för industrisektorn. Bland andra risker finns konkurrenssituationen på koncernens marknader och betydelsen av en effektiv logistik med hög tillgänglighet, där tillgänglighet i koncernens logistikcenter är viktigt för vissa varuflöden samt ett beroende att identifiera och utveckla relationen med kvalificerade leverantörer. Bland koncernens möjligheter

och risker återfinns även genomförande av förvärv och därtill hörande kapitalbehov och de immateriella övervärden som kan uppstå. Även cyberrelaterade risker ser koncernen som viktiga.

Den framtida marknads- och efterfrågeutvecklingen kan komma att påverkas av det utmanande säkerhetsläget och av fortsatt spridning av covid-19.





## Innehåll

Sammanfattning

Vd har ordet

Finansiell utveckling koncernen

Affärsområde Komponenter

Affärsområde Tjänster

Finansiell ställning

Rörelseförvärv

→ Övrigt

Räkenskaper koncernen

Räkenskaper moderbolaget

Noter

Nyckeltal

Om Momentum Group

Även leveranstider och tillgänglighet på komponenter, samt pris-, ränte- och inflationsökningar kan påverka förutsättningarna. Moderbolaget påverkas indirekt av ovanstående risker och osäkerhetsfaktorer genom sin funktion i koncernen.

### Händelser efter periodens utgång

Efter kvartalets slut meddelades att Momentum Group förvärvar 70 procent av aktierna i Hydmos Industriteknik AB, som har en ledande position inom avancerade hydraul- och gassystem för användning inom höga tryck.

### Årsstämma 2023

Momentum Groups årsstämma kommer att hållas den 9 maj 2023 kl. 16:00 i Stockholm. Samtliga stämmandlingar kommer att finnas tillgängliga på bolagets huvudkontor och på [momentum.group](https://momentum.group) senast tre veckor innan stämman. Årsredovisningen för 2022 kommer att publiceras omkring den 31 mars 2023. Aktieägare som önskar få ett ärende behandlat på årsstämman ska göra det skriftligen via e-post till [ir@momentum.group](mailto:ir@momentum.group) eller per post till:

Momentum Group AB  
Östermalmsgatan 87 E  
114 59 Stockholm

För att inkomna förslag ska kunna behandlas på ett konstruktivt sätt ska förslag vara styrelsen tillhanda senast sju veckor före stämman.

### Förslag till utdelning

Styrelsen föreslår en utdelning om 1,00 SEK (-) per aktie, totalt cirka 49 MSEK (-), vilket motsvarar en utdelningsandel om 37 procent i förhållande till periodens resultat. Momentum Groups utdelningspolicy är en målsättning om en utdelning som överstiger 30 procent av koncernens genomsnittliga resultat över en konjunkturcykel.

Stockholm den 15 februari 2023

### Ulf Lilius

Verkställande direktör

*Rapporten har ej varit föremål för särskild granskning av bolagets revisorer.*

## Kommande informationstillfälle

**27 april 2023**

Delårsrapport första kvartalet 2023

**9 maj 2023**

Årsstämma 2022

**14 juli 2023**

Delårsrapport andra kvartalet 2023

**27 oktober 2023**

Delårsrapport tredje kvartalet 2023

## Kontaktinformation

Ulf Lilius, vd och koncernchef

[ulf.lilius@momentum.group](mailto:ulf.lilius@momentum.group)

Tel: 070-358 29 31

Niklas Enmark, CFO

[niklas.enmark@momentum.group](mailto:niklas.enmark@momentum.group)

Tel: 070-393 66 73



Besök [momentum.group](https://momentum.group) för att prenumrera på rapporter och pressreleaser.



# Koncernen

## Innehåll

Sammanfattning
Vd har ordet
Finansiell utveckling koncernen
Affärsområde Komponenter
Affärsområde Tjänster
Finansiell ställning
Rörelseförvärv
Övrigt
→ Räkenskaper koncernen
Räkenskaper moderbolaget
Noter
Nyckeltal
Om Momentum Group

## Resultaträkning i sammandrag

MSEK	Kv4		jan-dec	
	2022	2021	2022	2021
Nettoomsättning	494	402	1 739	1 491
Övriga rörelseintäkter	1	2	4	4
<b>Summa rörelseintäkter</b>	<b>495</b>	<b>404</b>	<b>1 743</b>	<b>1 495</b>
Varukostnader	-261	-211	-915	-795
Personalkostnader	-114	-96	-412	-342
Avskrivningar, nedskrivningar och återförda nedskrivningar	-19	-15	-68	-54
Övriga rörelsekostnader	-49	-44	-163	-149
<b>Summa rörelsens kostnader</b>	<b>-443</b>	<b>-366</b>	<b>-1 558</b>	<b>-1 340</b>
<b>Rörelseresultat</b>	<b>52</b>	<b>38</b>	<b>185</b>	<b>155</b>
Finansiella intäkter	1	0	1	0
Finansiella kostnader	-4	-2	-9	-7
<b>Finansnetto</b>	<b>-3</b>	<b>-2</b>	<b>-8</b>	<b>-7</b>
<b>Resultat efter finansiella poster</b>	<b>49</b>	<b>36</b>	<b>177</b>	<b>148</b>
Skatter	-10	-8	-37	-31
<b>Periodens resultat</b>	<b>39</b>	<b>28</b>	<b>140</b>	<b>117</b>
varav hänförligt till:				
moderbolagets aktieägare	38	28	137	116
innehav utan bestämmande inflytande	1	0	3	1
Resultat per aktie, SEK				
före utspädning	0,75	0,55	2,70	2,30
efter utspädning	0,75	0,55	2,70	2,30

## Rapport över totalresultat i sammandrag

MSEK	Kv4		jan-dec	
	2022	2021	2022	2021
<b>Periodens resultat</b>	<b>39</b>	<b>28</b>	<b>140</b>	<b>117</b>
<b>Periodens övrigt totalresultat</b>				
<i>Komponenter som inte kommer att omklassificeras till periodens resultat</i>				
<b>Summa komponenter som inte kommer att omklassificeras till periodens resultat</b>	<b>-</b>	<b>-</b>	<b>-</b>	<b>-</b>
<i>Komponenter som kommer att omklassificeras till periodens resultat</i>				
Omräkningsdifferenser	1	0	3	0
Periodens förändring i verkligt värde på kassaflödessäkringar	0	0	0	0
Skatt hänförlig till komponenter som kommer att omklassificeras	0	0	0	0
<b>Summa komponenter som kommer att omklassificeras till periodens resultat</b>	<b>1</b>	<b>0</b>	<b>3</b>	<b>0</b>
<b>Periodens övrigt totalresultat</b>	<b>1</b>	<b>0</b>	<b>3</b>	<b>0</b>
<b>Periodens totalresultat</b>	<b>40</b>	<b>28</b>	<b>143</b>	<b>117</b>
Varav hänförligt till:				
moderbolagets aktieägare	39	28	140	116
innehav utan bestämmande inflytande	1	0	3	1



## Balansräkning i sammandrag

MSEK	31 dec 2022	31 dec 2021
<b>TILLGÅNGAR</b>		
<b>Anläggningstillgångar</b>		
Immateriella anläggningstillgångar	383	284
Materiella anläggningstillgångar	19	17
Nyttjanderättstillgångar	138	127
Finansiella anläggningstillgångar	1	1
Uppskjutna skattefordringar	2	1
<b>Summa anläggningstillgångar</b>	<b>543</b>	<b>430</b>
<b>Omsättningstillgångar</b>		
Varulager	285	213
Kundfordringar	300	255
Övriga kortfristiga fordringar	28	16
Likvida medel	17	70
<b>Summa omsättningstillgångar</b>	<b>630</b>	<b>554</b>
<b>SUMMA TILLGÅNGAR</b>	<b>1 173</b>	<b>984</b>

MSEK	31 dec 2022	31 dec 2021
<b>EGET KAPITAL OCH SKULDER</b>		
<b>Eget kapital</b>		
Eget kapital hänförligt till moderbolagets ägare	498	458
Innehav utan bestämmande inflytande	27	17
<b>Summa eget kapital</b>	<b>525</b>	<b>475</b>
<b>Långfristiga skulder</b>		
Långfristiga räntebärande skulder	59	9
Långfristiga leasingkulder	84	82
Övriga långfristiga skulder och avsättningar	102	56
<b>Summa långfristiga skulder</b>	<b>245</b>	<b>147</b>
<b>Kortfristiga skulder</b>		
Kortfristiga räntebärande skulder	6	0
Kortfristiga leasingkulder	49	41
Leverantörsskulder	188	153
Övriga kortfristiga skulder	160	168
<b>Summa kortfristiga skulder</b>	<b>403</b>	<b>362</b>
<b>SUMMA SKULDER</b>	<b>648</b>	<b>509</b>
<b>SUMMA EGET KAPITAL OCH SKULDER</b>	<b>1 173</b>	<b>984</b>

## Innehåll

- Sammanfattning
- Vd har ordet
- Finansiell utveckling koncernen
- Affärsområde Komponenter
- Affärsområde Tjänster
- Finansiell ställning
- Rörelseförvärv
- Övrigt
- Räkenskaper koncernen
- Räkenskaper moderbolaget
- Noter
- Nyckeltal
- Om Momentum Group





## Rapport över förändringar i eget kapital

MSEK	Eget kapital hänförligt till moderbolagets ägare				Innehav utan bestämmande inflytande	Totalt eget kapital
	Aktiekapital	Reserver	Balanserade vinstmedel inkl. periodens resultat	Summa		
<b>Utgående eget kapital 2020-12-31</b>	<b>0</b>	<b>1</b>	<b>336</b>	<b>337</b>	<b>6</b>	<b>343</b>
Periodens resultat			116	116	1	117
Övrigt totalresultat		0	0	0		0
Förvärv av delägda dotterbolag				-	10	10
Övriga transaktioner med ägare <sup>1</sup>			22	22		22
Skatteeffekt på övriga transaktioner med ägare			-5	-5		-5
Optionsskuld, förvärv <sup>2</sup>			-15	-15		-15
Värdeförändring optionsskuld <sup>3</sup>			3	3		3
<b>Utgående eget kapital 2021-12-31</b>	<b>0</b>	<b>1</b>	<b>457</b>	<b>458</b>	<b>17</b>	<b>475</b>
Periodens resultat			137	137	3	140
Övrigt totalresultat		3	0	3		3
Fondemission <sup>4</sup>	25		-25	0		0
Återköp av egna aktier			-87	-87		-87
Försäljning av egna aktier <sup>5</sup>			15	15		15
Förändringar av ägarandel i delägda dotterbolag			1	1	-7	-6
Förvärv av delägda dotterbolag				-	14	14
Optionsskuld, förvärv <sup>6</sup>			-29	-29		-29
Värdeförändring optionsskuld <sup>3</sup>			0	0		0
<b>Utgående eget kapital 2022-12-31</b>	<b>25</b>	<b>4</b>	<b>469</b>	<b>498</b>	<b>27</b>	<b>525</b>

### Innehåll

Sammanfattning
Vd har ordet
Finansiell utveckling koncernen
Affärsområde Komponenter
Affärsområde Tjänster
Finansiell ställning
Rörelseförvärv
Övrigt
→ Räkenskaper koncernen
Räkenskaper moderbolaget
Noter
Nyckeltal
Om Momentum Group

## Kassaflödesanalys i sammandrag

MSEK	Kv4		jan-dec	
	2022	2021	2022	2021
<b>Den löpande verksamheten</b>				
Den löpande verksamheten före rörelsekapitalförändringar	64	48	185	171
Förändringar i rörelsekapital	6	31	-50	-2
<b>Kassaflöde från den löpande verksamheten</b>	<b>70</b>	<b>79</b>	<b>135</b>	<b>169</b>
<b>Investeringsverksamheten</b>				
Investeringar i immateriella och materiella anläggningstillgångar	-2	-	-5	-5
Förvärv av dotterföretag och andra affärsenheter	-60	-12	-100	-120
<b>Kassaflöde från investeringsverksamheten</b>	<b>-62</b>	<b>-12</b>	<b>-105</b>	<b>-125</b>
<b>Kassaflöde före finansiering</b>	<b>8</b>	<b>67</b>	<b>30</b>	<b>44</b>
<b>Finansieringsverksamheten</b>				
Finansieringsverksamheten	-2	-215	-83	-119
<b>Periodens kassaflöde</b>	<b>6</b>	<b>-148</b>	<b>-53</b>	<b>-75</b>
Likvida medel vid periodens början	11	218	70	145
Kursdifferens i likvida medel	0	0	0	0
<b>Likvida medel vid periodens slut<sup>7</sup></b>	<b>17</b>	<b>70</b>	<b>17</b>	<b>70</b>

<sup>1</sup> Avser i huvudsak koncernens andel av kostnader redovisade i Alligo AB.

<sup>2</sup> Avser värdet av säljoptioner i relation till minoritetsägare i det förvärvade dotterbolaget Mekano AB som medger att innehavarna av aktierna har rätt att sälja aktier till Momentum Group. Priset på optionerna är beroende av uppnådda resultat i bolaget och kan från och med år 2025 förlängas med ett år i taget.

<sup>3</sup> Avser värdeförändring för de säljoptioner i relation till minoritetsägare som utfärdats i samband med förvärv av delägda dotterbolag.

<sup>4</sup> Avser genomförd fondemission enligt beslut på extra bolagsstämma den 26 januari 2022.

<sup>5</sup> Avser överlåtelse 240 376 egna B-aktier i samband med förvärvet av Börjesson Pipe Systems AB.

<sup>6</sup> Avser värdet av säljoptioner i relation till minoritetsägare i det förvärvade dotterbolagen HNC Group A/S, Mytolerans AB och JOKRAB Automatikbyggnad AB som medger att innehavarna av aktierna har rätt att sälja aktier till Momentum Group. Priset på optionerna är beroende av uppnådda resultat i bolagen och kan från och med år 2025 och 2026 (JOKRAB) förlängas med ett år i taget.

<sup>7</sup> I definitionen av likvida medel ingår även kortfristiga placeringar.



# Moderbolaget

## Innehåll

Sammanfattning
Vd har ordet
Finansiell utveckling koncernen
Affärsområde Komponenter
Affärsområde Tjänster
Finansiell ställning
Rörelseförvärv
Övrigt
Räkenskaper koncernen
→ Räkenskaper moderbolaget
Noter
Nyckeltal
Om Momentum Group

## Resultaträkning i sammandrag

MSEK	Kv4		jan-dec	
	2022	2021	2022	2021
Nettoomsättning	4	1	13	3
Övriga rörelseintäkter	1	0	4	0
<b>Summa rörelseintäkter</b>	<b>5</b>	<b>1</b>	<b>17</b>	<b>3</b>
Rörelsens kostnader	-13	-10	-47	-12
<b>Rörelseresultat</b>	<b>-8</b>	<b>-9</b>	<b>-30</b>	<b>-9</b>
Finansiella intäkter och kostnader	-1	-1	36	-3
<b>Resultat efter finansiella poster</b>	<b>-9</b>	<b>-10</b>	<b>6</b>	<b>-12</b>
Bokslutsdispositioner	121	63	121	63
<b>Resultat före skatt</b>	<b>112</b>	<b>53</b>	<b>127</b>	<b>51</b>
Skatter	-23	-10	-18	-10
<b>Periodens resultat</b>	<b>89</b>	<b>43</b>	<b>109</b>	<b>41</b>

Moderbolaget erhöll i december 2022 ett koncernbidrag om 150 MSEK (80) som är redovisad på raden för bokslutsdispositioner. I juni 2022 erhöll moderbolaget en utdelning om 40 MSEK beslutad på extra bolagsstämma i dotterbolaget Momentum Group Holding AB. Utdelningen är redovisad på raden finansiella intäkter och kostnader.

## Balansräkning i sammandrag

MSEK	31 dec 2022	31 dec 2021
<b>TILLGÅNGAR</b>		
Immateriella anläggningstillgångar	-	-
Materiella anläggningstillgångar	-	0
Finansiella anläggningstillgångar	43	43
Kortfristiga fordringar	383	168
Likvida medel	-	58
<b>SUMMA TILLGÅNGAR</b>	<b>426</b>	<b>269</b>
<b>EGET KAPITAL, AVSÄTTNINGAR OCH SKULDER</b>		
Bundet eget kapital	25	0
Fritt eget kapital	96	84
<b>Summa eget kapital</b>	<b>121</b>	<b>84</b>
Obeskattade reserver	46	17
Avsättningar	-	-
Långfristiga skulder	50	-
Kortfristiga skulder	209	168
<b>SUMMA EGET KAPITAL, AVSÄTTNINGAR OCH SKULDER</b>	<b>426</b>	<b>269</b>

Moderbolaget har en egen internbanksfunktion i syfte att samordna koncernens finansiella aktiviteter samt att svara för att system finns tillgängliga för en effektiv cash management. Som stöd för detta är moderbolaget innehavare av koncernens cash pool och där moderbolagets kortfristiga fordringar och skulder i huvudsak utgörs av dotterbolagens utnyttjade kredit respektive dotterbolagens överskott inom cash poolen. Vid utgången av året ingår även i kortfristiga fordringar erhållet ej reglerat koncernbidrag om 150 MSEK (80) MSEK och som kommer att regleras under första kvartalet 2023.

Eget kapital har under rapportperioden minskats med återköpta aktier om totalt 73 MSEK motsvarande 1 259 624 B-aktier.

# Noter

## Innehåll

- Sammanfattning
- Vd har ordet
- Finansiell utveckling koncernen
- Affärsområde Komponenter
- Affärsområde Tjänster
- Finansiell ställning
- Rörelseförvärv
- Övrigt
- Räkenskaper koncernen
- Räkenskaper moderbolaget
- Noter
- Nyckeltal
- Om Momentum Group

## 1. Redovisningsprinciper

Delårsrapporten för koncernen har upprättats i enlighet med IFRS med tillämpning av IAS 34 Delårsrapportering, årsredovisningslagen samt lagen om värdepappersmarknaden. Övriga upplysningar enligt IAS 34.16A framkommer förutom i de finansiella rapporterna och dess tillhörande noter även i övriga delar av rapporten. Delårsrapporten för moderbolaget har upprättats i enlighet med årsredovisningslagen och lagen om värdepappersmarknaden, vilket är i enlighet med bestämmelserna i RFR 2 Redovisning för juridiska personer. Samma redovisningsprinciper och bedömningsgrunder som beskrivs i not 1 Redovisningsprinciper och not 2 Viktiga uppskattningar och bedömningar i Momentum Groups prospekt för upptagande av handel av bolagets B-aktier publicerat i mars 2022 och sidorna F7-F13 har tillämpats.

IASB har publicerat tillägg och ändringar till standarder effektiva för koncernen från den 1 januari 2022 eller senare. Dessa tillägg och ändringar bedöms inte som väsentliga för koncernens redovisning.

### Moderbolagets redovisningsprinciper

Moderbolaget tillämpar Årsredovisningslagen (1995:1554) och den av Rådet för finansiell rapportering utgivna rekommendation RFR 2 Redovisning för juridiska personer. RFR 2 innebär att moderbolaget i årsredovisningen för den juridiska personen ska tillämpa samtliga av EU antagna IFRS och uttalanden så långt detta är möjligt inom ramen för Årsredovisningslagen och med hänsyn till sambandet mellan redovisning och beskattning. Rekommendationen anger vilka undantag från och tillägg till IFRS som ska göras. Sammantaget innebär detta skillnader mellan koncernens och moderbolagets redovisningsprinciper inom de huvudsakliga områdena dotterföretag, leasade tillgångar, skatter samt koncernbidrag och aktieägartillskott.

## 2. Finansiella instrument

Momentum Group värderar finansiella instrument till verkligt värde eller upplupet anskaffningsvärde i balansräkningen beroende på klassificering. Finansiella instrument omfattar förutom poster i den finansiella nettoskulden, även kundfordringar och leverantörsskulder. För koncernens samtliga finansiella tillgångar bedöms redovisat värde

vara en rimlig approximation av verkligt värde. Skulder värderade till verkligt värde utgörs av säkringsinstrument där det verkliga värdet är baserat på observerbara marknadsdata och ingår därmed i nivå 2 enligt IFRS 13 samt av villkorade köpeskillingar vilka är värderade genom diskonterat beräknat kassaflöde och ingår därmed i nivå 3.

MSEK	31 dec 2022	31 dec 2021
<b>Finansiella tillgångar värderade till verkligt värde</b>		
Finansiella placeringar	0	0
Derivat säkringsinstrument	1	0
<b>Finansiella tillgångar värderade till upplupet anskaffningsvärde</b>		
Långfristiga fordringar	1	1
Kundfordringar	300	255
Övriga fordringar	1	-
Likvida medel	17	70
<b>Summa finansiella tillgångar</b>	<b>320</b>	<b>326</b>
<b>Finansiella skulder värderade till verkligt värde</b>		
Derivat säkringsinstrument	0	0
Villkorade köpeskillingar	11	-
<b>Finansiella skulder värderade till upplupet anskaffningsvärde</b>		
Optionsskuld	40	22
Uppskjuten betalning förvärv, ej räntebärande	10	-
Räntebärande skulder	198	132
Leverantörsskulder	188	153
<b>Summa finansiella skulder</b>	<b>447</b>	<b>307</b>





## Innehåll

Sammanfattning
Vd har ordet
Finansiell utveckling koncernen
Affärsområde Komponenter
Affärsområde Tjänster
Finansiell ställning
Rörelseförvärv
Övrigt
Räkenskaper koncernen
Räkenskaper moderbolaget
→ Noter
Nyckeltal
Om Momentum Group

## 3. Rörelsesegment och information om intäkter

Koncernens rörelsesegment består av affärsområdena Komponenter respektive Tjänster. Rörelsesegmenten är konsolideringar av den operativa organisationen så som koncernens företagsledning och styrelse följer upp verksamheten. Koncernens företagsledning bestående av vd och CFO utgör koncernens högsta verkställande beslutsfattare. **Komponenter** består utav Momentum Industrial, ETAB Industriautomation, Öbergs, JNF, HNC Group samt Börjesson Pipe Systems som erbjuder reservdelar, underhåll, reparationer och lösningar inom

industriell produktion, automation och flödesteknik till kunder inom industrisektorn i Norden. **Tjänster** består utav Rörick Elektriska Verkstad, Carl A. Nilssons Elektriska Reparationsverkstad, Mekano, Intertechna och Mytolerans som tillsammans tillhandahåller teknisk industri-service till i huvudsak den svenska marknaden. I **Koncern-gemensamt** ingår koncernens ledning, ekonomi och stödfunktioner. Stödfunktionerna omfattar bland annat internkommunikation, Investor Relations och juridik.

Finansiella poster och skatt fördelas inte per rörelsesegment utan redovisas i sin helhet i Koncern-gemensamt. Internprissättningen mellan rörelsesegmenten sker till marknadsmässiga villkor. Redovisningsprinciperna överensstämmer med koncernredovisningen. Nettoomsättningen som presenteras nedan för de geografiska marknaderna baseras på kundernas hemvist.

MSEK	jan-dec 2022				
	Komponenter	Tjänster	Koncern-gemensamt	Eliminer-ingar	Koncernen totalt
<b>Nettoomsättning</b>					
Från externa kunder per område					
Sverige	1 228	340	-	-	1 568
Norge	40	5	-	-	45
Danmark	93	1	-	-	94
Övriga länder	29	3	-	-	32
Från andra segment	5	14	9	-28	-
<b>Totalt</b>	<b>1 395</b>	<b>363</b>	<b>9</b>	<b>-28</b>	<b>1 739</b>
<b>Nettoomsättning</b>					
Från externa kunder per intäktsslag					
Varuförsäljning	1 272	190	-	-	1 462
Tjänsteuppdrag	115	155	-	-	270
Övriga intäkter	3	4	-	-	7
Från andra segment	5	14	9	-28	-
<b>Totalt</b>	<b>1 395</b>	<b>363</b>	<b>9</b>	<b>-28</b>	<b>1 739</b>
<b>EBITA</b>	<b>187</b>	<b>40</b>	<b>-23</b>	<b>-</b>	<b>204</b>
Jämförelsestörande poster	-	-	-6	-	-6
Avskrivningar på immateriella tillgångar som uppkommit vid förvärv	-7	-6	-	-	-13
<b>Rörelseresultat</b>	<b>180</b>	<b>34</b>	<b>-29</b>	<b>0</b>	<b>185</b>

MSEK	jan-dec 2021				
	Komponenter	Tjänster	Koncern-gemensamt	Eliminer-ingar	Koncernen totalt
<b>Nettoomsättning</b>					
Från externa kunder per område					
Sverige	1 110	277	-	-	1 387
Norge	34	2	-	-	36
Danmark	49	4	-	-	53
Övriga länder	12	3	-	-	15
Från andra segment	4	9	3	-16	-
<b>Totalt</b>	<b>1 209</b>	<b>295</b>	<b>3</b>	<b>-16</b>	<b>1 491</b>
<b>Nettoomsättning</b>					
Från externa kunder per intäktsslag					
Varuförsäljning	1 109	126	-	-	1 235
Tjänsteuppdrag	91	159	-	-	250
Övriga intäkter	5	1	-	-	6
Från andra segment	4	9	3	-16	-
<b>Totalt</b>	<b>1 209</b>	<b>295</b>	<b>3</b>	<b>-16</b>	<b>1 491</b>
<b>EBITA</b>	<b>171</b>	<b>25</b>	<b>-25</b>	<b>-</b>	<b>171</b>
Jämförelsestörande poster	-1	-	-5	-	-6
Avskrivningar på immateriella tillgångar som uppkommit vid förvärv	-5	-5	-	-	-10
<b>Rörelseresultat</b>	<b>165</b>	<b>20</b>	<b>-30</b>	<b>0</b>	<b>155</b>



## Innehåll

Sammanfattning
Vd har ordet
Finansiell utveckling koncernen
Affärsområde Komponenter
Affärsområde Tjänster
Finansiell ställning
Rörelseförvärv
Övrigt
Räkenskaper koncernen
Räkenskaper moderbolaget
→ Noter
Nyckeltal
Om Momentum Group

## Noter

### 4. Rörelseförvärv

Momentum Group genomförde fyra rörelseförvärv med tillträde under rapportperioden och ett rörelseförvärv med tillträde efter årets utgång. De aktuella förvärven beskrivs på sidan 9.

#### Förvärvsanalysen – rörelseförvärv med tillträde under rapportperioden

Den sammanlagda köpeskillingen för förvärven uppgår till 132 MSEK exklusive förvärvskostnader. Förvärvskostnader om sammanlagt cirka 3 MSEK har redovisats i posten övriga rörelsekostnader. I enlighet med den preliminära förvärvsanalysen redovisad nedan har av köpeskillingen 63 MSEK allokaterats till goodwill och 47 MSEK till kundrelationer.

Allokeringen till kundrelationer är baserad på det diskonterade värdet av framtida kassaflöden hänförliga till respektive tillgångsslag, där en bedömning gjorts av bland annat marginal, kapitalbindning och omsättningshastighet på kundstocken. Värdet på goodwill är baserat på att dotterbolagets position på aktuella marknader förväntas stärkas, verksamhetens lönsamhet och de övriga fördelar och synergier som koncernen bedömer kommer att realiseras genom förvärven.

Att förvärvsanalysen bedöms vara preliminär är huvudsakligen till följd av att endast en kort tid har förflutit sedan tillträde av förvärven.

#### Intäkter och resultat i förvärvade verksamheter

Under rapportperioden har de förvärvade dotterbolagen bidragit med totalt 91 MSEK till koncernens nettoomsättning och 7 MSEK till koncernens resultat efter skatt.

Om förvärven hade genomförts per den 1 januari 2022 visar en preliminär konsoliderad resultaträkning för Momentum Group-koncernen inklusive de förvärvade dotterbolagen per den 31 december 2022 på en total nettoomsättning om 1 836 MSEK och ett resultat efter skatt om 147 MSEK. Dessa belopp har beräknats genom användning av dotterföretagens resultat med justering för i) skillnader i redovisningsprinciper mellan koncernen och dotterföretagen, och ii) den ytterligare avskrivning som skulle ha uppstått under förutsättning att justeringen till verkligt värde för materiella och immateriella anläggningstillgångar hade tillämpats från 1 januari 2022 och tillsammans med hänförliga skatteeffekter.

MSEK	Verkligt värde redovisat i koncernen
<b>Förvärvade tillgångar:</b>	
Immateriella anläggningstillgångar	47
Nyttjanderättstillgångar	18
Övriga anläggningstillgångar	3
Varulager	34
Övriga omsättningstillgångar	44
<b>Summa tillgångar</b>	<b>146</b>
<b>Övertagna avsättningar och skulder:</b>	
Räntebärande skulder	2
Leasingskulder	18
Uppskjuten skatteskuld	10
Kortfristiga rörelseskulder	33
<b>Summa avsättningar och skulder</b>	<b>63</b>
<b>Netto av identifierade tillgångar och skulder</b>	<b>83</b>
Goodwill <sup>1</sup>	63
Innehav utan bestämmande inflytande <sup>2</sup>	-14
<b>Köpeskillning</b>	<b>132</b>
Avgår: Nettokassa i förvärvad verksamhet <sup>3</sup>	-12
Tillkommer: Slutreglering av initial köpeskillning (gottgörelse)	1
Avgår: Villkorad köpeskillning <sup>4</sup>	-11
Avgår: Uppskjuten betalning <sup>5</sup>	-10
<b>Påverkan på koncernens likvida medel</b>	<b>100</b>

<sup>1</sup> Av redovisad goodwill om 63 MSEK förväntas ingen del vara skattemässigt avdragsgill.

<sup>2</sup> Innehav utan bestämmande inflytande är beräknat såsom proportionell andel av de identifierade nettotillgångarna.

<sup>3</sup> Nettot av likvida medel och räntebärande skulder i förvärvad verksamhet.

<sup>4</sup> Villkorad köpeskillning är upptagen till ett värde motsvarande 75 procent av ett maximalt utfall (exklusive ränta). Utfall av den villkorade köpeskillingen kommer att fastställas under andra halvan av 2025 är beroende av resultat i det förvärvade dotterbolaget.

<sup>5</sup> Uppskjuten betalning förfaller under andra halvan av 2023 och löper utan ränta.





# Nyckeltal

Momentum Group använder vissa finansiella nyckeltal vid sin analys av verksamheten och dess utveckling som inte definieras i enlighet med IFRS. Momentum Group anser att dessa alternativa nyckeltal ger värdefull information till bolagets styrelse, ägare och investerare då de möjliggör en utvärdering av aktuella trender och bolagets prestation på ett bättre sätt i kombination med andra nyckeltal som beräknas enligt IFRS.

MSEK	Kv4		jan-dec	
	2022	2021	2022	2021
<b>IFRS-nyckeltal</b>				
Nettoomsättning	494	402	1 739	1 491
Periodens resultat	39	28	140	117
<b>IFRS-nyckeltal per aktie (SEK)</b>				
Resultat per aktie före utspädning	0,75	0,55	2,70	2,30
Resultat per aktie efter utspädning	0,75	0,55	2,70	2,30
<b>Övriga nyckeltal per aktie</b>				
Eget kapital per aktie före utspädning, vid periodens slut			10,10	9,05
Eget kapital per aktie efter utspädning, vid periodens slut			10,10	9,05
<b>Antal aktier i 1000-tal</b>				
Antal aktier före utspädning	49 221	50 481	49 221	50 481
Vägt antal aktier före utspädning	49 221	50 481	49 791	50 481
Vägt antal aktier efter utspädning	49 221	50 481	49 791	50 481
<b>Övriga nyckeltal</b>				
Antal anställda vid periodens slut			558	484
Börskurs per aktie, SEK			58,51	-

Eftersom inte alla börsnoterade bolag beräknar dessa finansiella nyckeltal på samma sätt är det inte säkert att informationen är jämförbar med andra bolags nyckeltal med samma benämningar. Dessa finansiella nyckeltal ska därför inte ses som en ersättning för mått som definieras enligt IFRS.

MSEK	Kv4		jan-dec	
	2022	2021	2022	2021
<b>ALTERNATIVA NYCKELTAL</b>				
<b>Resultaträkningsbaserade nyckeltal</b>				
Rörelseresultat	52	38	185	155
varav Jämförelsestörande poster	-	-6	-6	-6
varav Avskrivningar Immateriella tillgångar vid förvärv	-4	-3	-13	-10
EBITA	56	47	204	171
Resultat efter finansiella poster	49	36	177	148
Rörelsemarginal	10,5%	9,5%	10,6%	10,4%
EBITA-marginal	11,3%	11,7%	11,7%	11,5%
Vinstmarginal	9,9%	9,0%	10,2%	9,9%
<b>Lönsamhetsnyckeltal</b>				
EBITA/RK			61%	61%
Avkastning på sysselsatt kapital			28%	24%
Avkastning på eget kapital			29%	30%
<b>Nyckeltal över finansiell ställning</b>				
Finansiell nettolåneskuld			181	62
Operativ nettolåneskuld (+) / nettolånefordran (-)			48	-61
Eget kapital hänförligt till moderbolagets ägare			498	458
Soliditet			42%	47%

## Innehåll

Sammanfattning

Vd har ordet

Finansiell utveckling koncernen

Affärsområde Komponenter

Affärsområde Tjänster

Finansiell ställning

Rörelseförvärv

Övrigt

Räkenskaper koncernen

Räkenskaper moderbolaget

Noter

→ Nyckeltal

Om Momentum Group



## Definitioner av alternativa nyckeltal och dess syfte

### Innehåll

Sammanfattning

Vd har ordet

Finansiell utveckling koncernen

Affärsområde Komponenter

Affärsområde Tjänster

Finansiell ställning

Rörelseförvärv

Övrigt

Räkenskaper koncernen

Räkenskaper moderbolaget

Noter

→ Nyckeltal

Om Momentum Group

### Rörelseresultat

Resultat före finansiella poster och skatt.

Används för att visa koncernens resultat före räntor och skatter.

### Jämförelsestörande poster

I jämförelsestörande poster ingår intäkter och kostnader som inte förväntas uppkomma regelbundet i den löpande verksamheten. Jämförelsestörande poster avser för perioden kostnader för förberedelser inför särnotering och avser framför allt rådgivnings- och granskningskostnader samt separationskostnader.

En särredovisning av jämförelsestörande poster tydliggör utvecklingen i den operativa verksamheten.

### EBITA

Rörelseresultat justerat för jämförelsestörande poster och före eventuell nedskrivning av goodwill samt av- och nedskrivningar av andra immateriella tillgångar som uppkommit i samband med företagsförvärv och därmed likställda transaktioner.

Används för att visa koncernens resultatgenerering i den operativa verksamheten.

### Rörelsemarginal, %

Rörelseresultat i förhållande till nettoomsättningen.

Används för att mäta koncernens resultatgenerering före räntor och skatt och ger en förståelse för resultatutveckling över tid. Anger hur stor andel i procent av nettoomsättningen som finns kvar för att täcka räntebetalningar och skatt samt ge vinst, efter att koncernens kostnader betalats.

### EBITA-marginal, %

EBITA i procent av nettoomsättningen.

Används för att mäta koncernens resultatgenerering i den löpande verksamheten och ger en förståelse för resultatutveckling över tid. Per affärsområde (rörelsesegment)

visas EBITA-marginal baserad på nettoomsättning från såväl externa som interna kunder.

### Vinstmarginal, %

Resultat efter finansiella poster i procent av nettoomsättningen.

Används för att bedöma koncernens vinstgenerering före skatt och visar hur stor del av nettoomsättningen som koncernen får behålla i resultat före skatt.

### Avkastning på rörelsekapital (EBITA/RK), %

EBITA för de senaste 12 månaderna dividerat med genomsnittligt rörelsekapital mätt som summa rörelsekapital (kundfordringar och varulager med avdrag för leverantörsskulder) vid utgången av varje månad för de senaste tolv månaderna samt ingående balans vid periodens start dividerat med 13.

Koncernens interna lönsamhetsmål vilket premierar högt EBITA och låg kapitalbindning. Används för att analysera lönsamheten i koncernen och dess olika verksamheter.

### Avkastning på sysselsatt kapital, %

Rörelseresultat med tillägg för finansiella intäkter för de senaste 12 månaderna dividerat med genomsnittligt sysselsatt kapital mätt som summa balansomslutning med avdrag för ej räntebärande skulder och avsättningar vid utgången av de senaste fyra kvartalen samt ingående balans vid periodens start dividerat med fem.

Presenteras för att visa på koncernens avkastning på dess externt finansierade kapital och egna kapital, det vill säga oberoende av dess finansiering.

### Avkastning på eget kapital, %

Periodens resultat för de senaste 12 månaderna dividerat med genomsnittligt eget kapital mätt som summa eget kapital hänförligt till moderbolagets aktieägare vid utgången av de senaste fyra kvartalen samt ingående balans vid periodens start dividerat med fem.

Används för att mäta den avkastning som genereras på det kapital som moderbolagets aktieägare har investerat.

### Finansiell nettolåneskuld

Finansiell nettolåneskuld mätt som långfristiga räntebärande skulder och kortfristiga räntebärande skulder med avdrag för likvida medel vid periodens utgång.

Används för att följa skuldutvecklingen och analysera koncernens totala skuldsättning inklusive leasingsskulder.

### Operativ nettolåneskuld / Nettolånefordran

Operativ nettolåneskuld mätt som långfristiga räntebärande skulder och kortfristiga räntebärande skulder exklusive leasingsskulder med avdrag för likvida medel vid periodens utgång.

Används för att följa skuldutvecklingen och analysera koncernens totala skuldsättning exklusive leasingsskulder.

### Soliditet, %

Eget kapital hänförligt till moderbolagets aktieägare i procent av balansomslutningen vid periodens utgång.

Används för att analysera den finansiella risken i koncernen och visar hur stor andel av koncernens tillgångar som är finansierade med eget kapital.

### Förändring i nettoomsättning för jämförbara enheter

Jämförbara enheter avser försäljning i lokal valuta från enheter som var del av koncernen under innevarande period och hela motsvarande period föregående år. Handelsdagar avser effekten på försäljningen i lokal valuta beroende på skillnaden mellan antalet handelsdagar jämfört med jämförelseperioden. Övriga enheter avser förvärvade eller avyttrade enheter under motsvarande period.

Används för att analysera den underliggande försäljnings-tillväxten drivet av förändring i volym, produkt- och tjänsteutbud och pris för liknande produkter och tjänster mellan olika perioder. Se avstämningstabell på sidan 4.



## Härledning av alternativa nyckeltal

### Innehåll

- Sammanfattning
- Vd har ordet
- Finansiell utveckling koncernen
- Affärsområde Komponenter
- Affärsområde Tjänster
- Finansiell ställning
- Rörelseförvärv
- Övrigt
- Räkenskaper koncernen
- Räkenskaper moderbolaget
- Noter
- Nyckeltal
- Om Momentum Group

	Kv4		jan-dec	
	2022	2021	2022	2021
<b>EBITA</b>				
Rörelseresultat	52	38	185	155
Jämförelsestörande poster	-	6	6	6
Avskrivningar Immat.tillg förvärv	4	3	13	10
<b>EBITA</b>	<b>56</b>	<b>47</b>	<b>204</b>	<b>171</b>
<b>Jämförelsestörande poster</b>				
Noterings- och separationskostnader	-	-6	-6	-6
<b>Summa jämförelsestörande poster</b>	<b>-</b>	<b>-6</b>	<b>-6</b>	<b>-6</b>
<b>Rörelsemarginal</b>				
Rörelseresultat	52	38	185	155
Nettoomsättning	494	402	1 739	1 491
<b>Rörelsemarginal</b>	<b>10,5%</b>	<b>9,5%</b>	<b>10,6%</b>	<b>10,4%</b>
<b>EBITA-marginal</b>				
EBITA	56	47	204	171
Nettoomsättning	494	402	1 739	1 491
<b>EBITA-marginal</b>	<b>11,3%</b>	<b>11,7%</b>	<b>11,7%</b>	<b>11,5%</b>
<b>Vinstmarginal</b>				
Resultat efter finansiella poster	49	36	177	148
Nettoomsättning	494	402	1 739	1 491
<b>Vinstmarginal</b>	<b>9,9%</b>	<b>9,0%</b>	<b>10,2%</b>	<b>9,9%</b>
<b>EBITA/RK</b>				
Genomsnittligt Varulager			249	202
Genomsnittliga Kundfordringar			254	220
<b>Summa genomsnittliga rörelsetillgångar</b>			<b>503</b>	<b>422</b>
Genomsnittliga Leverantörsskulder			-168	-142
<b>Genomsnittligt rörelsekapital (RK)</b>			<b>335</b>	<b>280</b>
<b>EBITA</b>			<b>204</b>	<b>171</b>
<b>EBITA/RK</b>			<b>61%</b>	<b>61%</b>

	jan-dec	
	2022	2021
<b>Avkastning på sysselsatt kapital</b>		
Genomsnittlig balansomslutning	1 036	987
Genomsnittliga ej räntebärande långfristiga skulder	-70	-48
Genomsnittliga ej räntebärande kortfristiga skulder	-313	-290
<b>Genomsnittligt sysselsatt kapital</b>	<b>653</b>	<b>649</b>
Rörelseresultat	185	155
Finansiella intäkter	1	0
<b>Summa rörelseresultat + finansiella intäkter</b>	<b>186</b>	<b>155</b>
<b>Avkastning på sysselsatt kapital</b>	<b>28%</b>	<b>24%</b>
<b>Avkastning på eget kapital</b>		
Genomsnittligt eget kapital hänförligt till moderbolagets aktieägare	468	393
Periodens resultat hänförligt till moderbolagets aktieägare	137	116
<b>Avkastning på eget kapital</b>	<b>29%</b>	<b>30%</b>
<b>Finansiell nettolåneskuld</b>		
Långfristiga räntebärande skulder	143	91
Kortfristiga räntebärande skulder	55	41
Kortfristiga placeringar	-	-
Likvida medel	-17	-70
<b>Finansiell nettolåneskuld</b>	<b>181</b>	<b>62</b>
<b>Operativ nettolåneskuld (+) / nettolånefordran (-)</b>		
Finansiell nettolåneskuld	181	62
Finansiella leasingskulder	-133	-123
<b>Operativ nettolåneskuld (+) / nettolånefordran (-)</b>	<b>48</b>	<b>-61</b>
<b>Soliditet</b>		
Balansomslutning	1 173	984
Eget kapital hänförligt till moderbolagets aktieägare	498	458
<b>Soliditet</b>	<b>42%</b>	<b>47%</b>

Historisk finansiell utveckling<sup>1</sup>

MSEK	R12				
	31 dec 2022	31 dec 2021	31 dec 2020	31 mar 2020	31 mar 2019
Nettoomsättning	1 739	1 491	1 163	1 254	1 196
Rörelseresultat	185	155	130	130	111
EBITA	204	171	134	134	114
Periodens resultat	140	117	99	99	84
Immateriella anläggningstillgångar	383	284	175	177	165
Nyttjanderättstillgångar	138	127	51	60	-
Övriga anläggningstillgångar	22	19	12	8	7
Varulager	285	213	176	193	191
Kortfristiga fordringar	328	271	175	227	220
Likvida medel och kortfristiga placeringar	17	70	145	31	29
<b>Summa tillgångar</b>	<b>1 173</b>	<b>984</b>	<b>734</b>	<b>696</b>	<b>612</b>
Eget kapital hänförligt till moderbolagets ägare	498	458	337	259	143
Innehav utan bestämmande inflytande	27	17	6	5	-
Räntebärande skulder och avsättningar	198	132	147	193	141
Icke räntebärande skulder och avsättningar	450	377	244	239	328
<b>Summa eget kapital och skulder</b>	<b>1 173</b>	<b>984</b>	<b>734</b>	<b>696</b>	<b>612</b>
Rörelsemarginal	10,6%	10,4%	11,2%	10,4%	9,3%
EBITA-marginal	11,7%	11,5%	11,5%	10,7%	9,5%
Avkastning på rörelsekapital (EBITA/RK)	61%	61%	54%	52%	46%
Avkastning på eget kapital	29%	30%	35%	49%	51%
Finansiell nettolåneskuld	181	62	2	162	112
Operativ nettolåneskuld / nettolånefordran +/-	48	-61	-45	107	112
Soliditet	42%	47%	46%	37%	23%
Resultat per aktie före och efter utspädning, SEK	2,70	2,30	1,90	1,95	1,65
Eget kapital per aktie, SEK	10,10	9,05	6,70	5,15	2,85
Börskurs per aktie, SEK	58,51	-	-	-	-
Antal anställda vid periodens slut	558	484	329	339	335

<sup>1</sup> Avseende balansposter och nyckeltal över finansiell ställning avses utgående balans för respektive år.

## Innehåll

Sammanfattning

Vd har ordet

Finansiell utveckling koncernen

Affärsområde Komponenter

Affärsområde Tjänster

Finansiell ställning

Rörelseförvärv

Övrigt

Räkenskaper koncernen

Räkenskaper moderbolaget

Noter

→ Nyckeltal

Om Momentum Group



# Utvecklar och förvärvar framgångsrika hållbara företag i Norden

## Innehåll

Sammanfattning

Vd har ordet

Finansiell utveckling koncernen

Affärsområde Komponenter

Affärsområde Tjänster

Finansiell ställning

Rörelseförvärv

Övrigt

Räkenskaper koncernen

Räkenskaper moderbolaget

Noter

Nyckeltal

→ Om Momentum Group

**Momentum Group är en ledande aktör som erbjuder hållbara produkter och tjänster och relaterade värdeskapande tjänster till industrisektorn. Momentum Group är en aktiv ägare som fokuserar på att utveckla och förvärva företag inom de produkt- och tjänstevertikaler där vi har kunskap, kompetens och erfarenhet.**

### Momentum Group AB

Östermalmsgatan 87 E

114 59 Stockholm

Tel: 08-92 90 00

Org No: 559266-0699

Styrelsens säte: Stockholm

[momentum.group](https://momentum.group)

### Mission

## Tillsammans för en hållbar industri

Koncernens verksamheter ska, tillsammans med sina kunder, samarbetspartners och övriga intressenter, bidra till att skapa en hållbar industri ur ett socialt, miljömässigt och ekonomiskt perspektiv.

### Vision

## Kundens bästa hållbara val

Våra olika bolag fokuserar på att förstå kundernas behov, och baserat på situation och behov kunna erbjuda den bästa hållbara lösningen för kunden.

### Våra fokusområden

Företagsutveckling genom decentraliserat ansvar och utveckling av medarbetare.

Företagsutveckling genom aktivt ägande.

Tillväxt genom förvärv av hållbara bolag.

### Affärsidé

## Vi ska göra våra kunders vardag enklare, säkrare och mer lönsam – genom att erbjuda hållbara produkter och tjänster

Det är viktigt för kunderna att ha hög lönsamhet i sin verksamhet. Våra bolag säljer kvalitetsprodukter och tillhörande tjänster som skapar värde för kunden under produktens eller tjänstens totala livslängd.

### Våra finansiella mål

EBITA-tillväxt: **>15%**

Lönsamhet EBITA/RK: **>45%**

Utdelning: **>30%**

Omsättning MSEK<sup>1</sup>

**1 739**

EBITA-tillväxt<sup>1</sup>

**19%**

Lönsamhet EBITA/RK<sup>1</sup>

**61%**

Medarbetare<sup>2</sup>

**558**

<sup>1</sup> Avser R12 t.o.m. 31 december 2022. EBITA-tillväxt mäts mot motsvarande R12-period året innan.

<sup>2</sup> Antal anställda per 31 december 2022.