



ByggPartner
GRUPPEN

Delårsrapport Q2
Januari – juni 2024
ByggPartner Gruppen AB (publ)

Fortsatt förbättrad lönsamhet med positivt kassaflöde

April - Juni 2024

- Orderingången uppgick till 941 (1 331) Mkr
- Orderstocken vid periodens utgång uppgick till 3 987 (4 743) Mkr
- Nettoomsättningen uppgick till 1 275 (1 281) Mkr
- Rörelseresultat före avskrivningar (EBITDA) uppgick till 45 (29) Mkr och EBITDA marginalen till 3,5 (2,2) procent
- Rörelseresultat (EBIT) uppgick till 24 Mkr (8) och EBIT marginalen till 1,9 (0,6) procent
- Resultatet efter skatt uppgick till 22 (3) Mkr
- Resultatet per aktie uppgick till 0,49 (0,12) kronor
- Kassaflödet från den löpande verksamheten uppgick till 21 (-126) Mkr
- Soliditeten uppgick vid periodens utgång till 27,1 (8,0) procent

Januari - Juni 2024

- Orderingången uppgick till 1 816 (2 603) Mkr
- Nettoomsättningen uppgick till 2 421 (2 419) Mkr
- EBITDA uppgick till 81 (-155) och EBITDA marginalen till 3,4 (-6,4) procent
- EBIT uppgick till 40 (-196) Mkr och EBIT marginalen uppgick till 1,7 (-8,1) procent
- Resultatet efter skatt uppgick till 36 (-175) Mkr
- Resultatet per aktie uppgick till 0,80 (-7,65) kronor
- Kassaflödet från den löpande verksamheten uppgick till -26 (-207) Mkr

Koncernen, Mkr	Q2		jan-jun		R12	Helår
	2024	2023	2024	2023	23/24	2023
Orderingång	941	1 331	1 816	2 603	4 116	4 903
Orderstock	3 987	4 743	3 987	4 743	3 987	4 590
Nettoomsättning	1 275	1 281	2 421	2 419	4 870	4 869
EBITDA	45	29	81	-155	144	-92
EBITDA, %	3,5	2,2	3,4	-6,4	3,0	-1,9
EBIT	24	8	40	-196	61	-175
EBIT, %	1,9	0,6	1,7	-8,1	1,2	-3,6
Resultat före skatt	20	-1	32	-211	44	-200
Periodens resultat	22	3	36	-175	47	-165
Resultat per aktie, kr	0,49	0,12	0,80	-7,65	1,07	-5,11
Kassaflöde från den löpande verksamheten	21	-126	-26	-207	54	-127
Soliditet, %	27,1	8,0	27,1	8,0	27,1	24,5
Nettokassa + / nettolåneskuld -	-227	-506	-227	-506	-227	-169
Nettokassa + / nettolåneskuld -, exkl IFRS 16	-146	-431	-146	-431	-146	-95

VD:s kommentar

Fortsatt förbättrad lönsamhet och selektivt val av nya projekt

Stark pipeline

Vi har under våren fortsatt att vara mycket selektiva kring vilka projekt vi väljer. Samtidigt ser vi en positiv marknadsutveckling där kunder efterfrågar projekt som bygger på nära samverkan under hela entreprenaderna, vilket överensstämmer både med vår historia såväl som vår nuvarande huvudinriktning – samverkansentreprenader.

Vår pipeline av samverkansprojekt i tidiga fas 1 – skeden, dvs tidiga projekteringskedan, har också stärkts under perioden, vilket fortsatt ger en stabil bas inför 2025. Efter de omställningar vi genomfört i koncernen är budskapet tydligt - vår orderstock skall byggas med god lönsamhetspotential.

Periodens ordergång uppgår till 941 Mkr jämfört med föregående års 1 331 Mkr. Vårt att framhålla är att i föregående års ordergång ingick ett stort projekt, Ärlan i Arboga, med 440 Mkr. Ordergången i vår bransch är mycket volatil och kopplat till datum för avtalskrivning av stora projekt.

ByggPartner har sammantaget inklusive Fas 1-projekt en mycket stark pipeline, trots att den registrerade orderstocken har minskat under perioden då flera nya kontraktsskrivningar skjutits till Q3. Åhlin & Ekeroths ordergång av väl genomarbetade projekt var mycket stark under perioden, samtidigt som Flodéns varit restriktiva i regionens tuffa marknadsläge.

Periodens omsättning om 1 275 Mkr är på samma nivå som föregående år, trots den enligt plan minskade verksamheten i Mälardalsregionerna.

Lönsamhet uppåt

Vi fortsätter att successivt förbättra vår lönsamhet. EBITDA-marginalen i perioden uppgår till 3,5% (2,2%). Utifrån våra affärsplaner och en förstärkt riskhantering pågår ett målmedvetet arbete i hela koncernen med fokus på lönsamhet. Vår 12 månaders rullande EBITDA har nu ökat till 144 Mkr.



" Målmedvetet arbete i hela koncernen med fokus på lönsamhet "

Resultatet tillsammans med fjolårets nyemission har inneburit att vår finansiella ställning stärkts till en soliditet som nu uppgår till 27 % (8%) samt en nettoskuld (exkl IFRS) som minskat till 146 Mkr, jämfört med 431 Mkr för ett år sedan.

ByggPartner har nu en mer stabil resultatutveckling och uppvisar glädjande nog en rörelsemarginal om 3,7% i perioden.

Flodéns omställning från föregående års negativa resultat tillbaka till lönsamhet tar ytterligare en tid, särskilt då vi liksom de övriga segmenten är selektiva kring nya projekt. Slutregleringarna tillsammans med kund av tre äldre avslutade projekt med stora kostnadsökningar pågår och slutförs under hösten. Vår bedömning är att Flodéns kommer gå in i 2025 med en positiv resultatattakt.

Det operativa kassaflödet under perioden uppgick till 21 Mkr.

Sture Nilsson, VD och koncernchef ByggPartner Gruppen AB

Koncernen

ByggPartnerGruppen är en byggkoncern, som består av segmenten ByggPartner, Åhlin & Ekeröth och Flodéns. ByggPartner bedriver verksamhet i Dalarna, Gävleborg och Mälardalen. Åhlin & Ekeröth bedriver verksamhet i Östergötland, och Flodéns i Göteborgsregionen.

Orderingång och orderstock

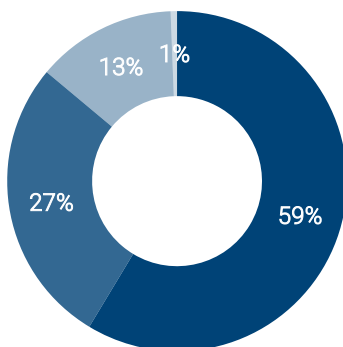
April - Juni 2024

Koncernens orderingång uppgick under kvartalet till 941 (1 331) Mkr, en minskning med 390 Mkr eller 29 procent.

Januari - Juni 2024

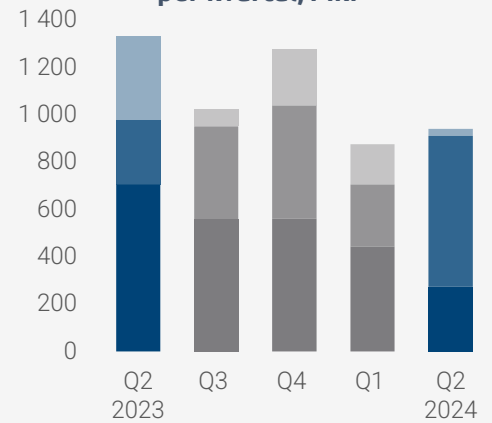
Orderingången i perioden uppgick till 1 816 (2 603) Mkr, en minskning med 787 Mkr, motsvarande 30 procent jämfört med föregående år. Den totala orderstocken i koncernen uppgick vid periodens utgång till 3 987 (4 743) Mkr. Fördelning av orderstocken per kategori visar att 59 (55) procent av orderstocken var samhällsfastigheter, 27 (30) procent kommersiella fastigheter, 13 (11) procent hyresfastigheter, och 1 (5) procent bostadsrätter.

Fördelning av koncernens orderstock

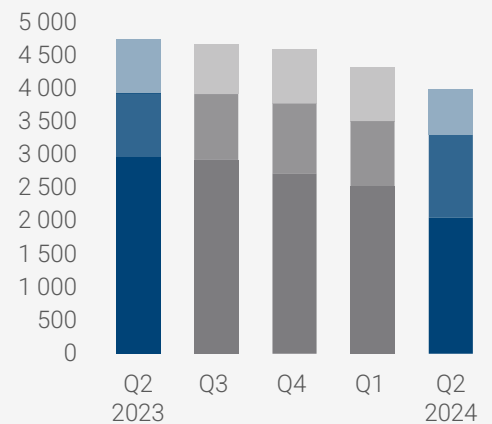


- Samhällsfastigheter
- Kommersiella fastigheter
- Hyresfastigheter
- Bostadsrätter

Koncernens orderingång per kvartal, Mkr



Koncernens orderstock per kvartal, Mkr



Flodéns
Åhlin & Ekeröth
ByggPartner

Koncernens Resultaträkning

Koncernens rapport över resultat

Tkr	Not	Q2		jan-jun		R12	Helår
		2024	2023	2024	2023	23/24	2023
Nettoomsättning	2	1 275 127	1 281 391	2 420 541	2 418 944	4 870 244	4 868 647
Produktions- och driftskostnader		-1 210 712	-1 232 285	-2 300 120	-2 539 041	-4 646 537	-4 885 458
Bruttoresultat	5	64 415	49 106	120 421	-120 097	223 707	-16 811
Försäljnings- och administrationskostnader		-44 696	-40 491	-86 750	-74 840	-170 977	-159 067
Övriga rörelseintäkter		4 407	-	6 454	-	8 265	1 811
Övriga rörelsekostnader		-1	-500	-4	-900	-285	-1 181
Rörelseresultat	2	24 125	8 115	40 121	-195 837	60 710	-175 248
Finansiella intäkter		64	77	207	171	785	749
Finansiella kostnader		-3 969	-9 268	-7 964	-15 508	-17 823	-25 367
Resultat före skatt		20 220	-1 076	32 364	-211 174	43 672	-199 866
Aktuell skatt		-	1 493	-	1 805	-5 739	-3 934
Uppskjuten skatt		2 044	2 298	4 109	34 536	8 598	39 025
Periodens resultat		22 264	2 715	36 473	-174 833	46 531	-164 775
Årets resultat hänförligt till: Moderbolagets ägare		22 264	2 715	36 473	-174 833	46 531	-164 775

Koncernens rapport över totalresultatet

Tkr	Not	Q2		jan-jun		R12	Helår
		2024	2023	2024	2023	23/24	2023
Periodens resultat		22 264	2 715	36 473	-174 833	46 531	-164 775
Periodens övriga totalresultat		-	-	-	-	-	-
Periodens totalresultat		22 264	2 715	36 473	-174 833	46 531	-164 775
Årets resultat hänförligt till: Moderbolagets ägare		22 264	2 715	36 473	-174 833	46 531	-164 775
Resultat per aktie före utspädning (kr), hänförligt till moderbolagets ägare		0,49	0,12	0,80	-7,65	1,07	-5,11
Resultat per aktie efter utspädning (kr), hänförligt till moderbolagets ägare		0,49	0,12	0,80	-7,65	1,07	-5,11
Antal aktier vid periodens slut		45 342 434	17 389 311	45 342 434	17 389 311	45 342 434	45 342 434
Genomsnittligt antal aktier *		45 342 434	22 848 208	45 342 434	22 848 208	43 467 915	32 220 802

* Genomsnittligt antal aktier och resultat per aktie har beräknats om med hänsyn till genomförd företrädesemission under juli 2023, i enlighet med IAS 33.

Nettoomsättning

April - Juni 2024

Koncernens nettoomsättning uppgick under kvartalet till 1 275 (1 281) Mkr.

Januari – Juni 2024

Periodens nettoomsättning uppgick till 2 421 (2 419) Mkr.

Resultat

April - Juni 2024

Rörelseresultatet före avskrivningar (EBITDA) uppgick till 45 (29) Mkr för kvartalet, vilket motsvarar en marginal om 3,5 (2,2) procent.

Produktions- och driftskostnaderna för kvartalet uppgick till 1 211 (1 232) Mkr, innebärande en bruttomarginal om 5,1 (3,8) procent. Förvävsrelaterade immateriella avskrivningar ingår med 9 (11) Mkr. Försäljnings- och administrationskostnaderna uppgick till totalt 45 (40) Mkr motsvarande 3,5 (3,2) procent av omsättningen.

Rörelseresultat (EBIT) uppgick till 24 Mkr (8) och EBIT marginalen 1,9 till (0,6) procent.

Nettot av finansiella intäkter och kostnader uppgick till -3,9 (-9,2) Mkr. Resultatet före skatt (EBT) uppgick till 20 (-1) Mkr. Periodens skattekostnad var 2 (4) Mkr och nettoresultat uppgick till 22 (3) Mkr. Resultatet per aktie uppgick under perioden till 0,49 (0,12) kr.

Januari – Juni 2024

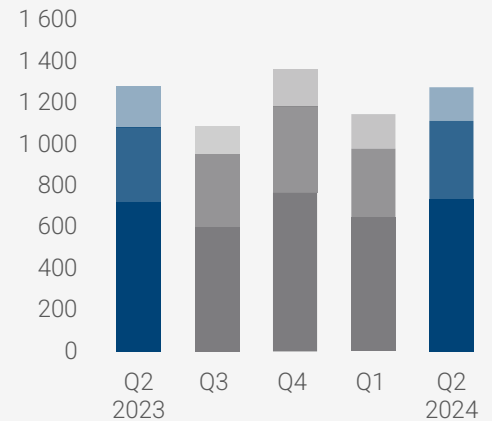
EBITDA uppgick under perioden till 81 (-155) Mkr vilket motsvarar en marginal om 3,4 (-6,4) procent.

De totala produktions- och driftskostnaderna för perioden uppgick till 2 300 (2 539) Mkr, innebärande en bruttomarginal om 5,0 (-5,0) procent. Förvävsrelaterade immateriella avskrivningar ingår med 19 (21) Mkr. Försäljnings- och administrationskostnaderna uppgick till totalt 87 (75) Mkr motsvarande 3,6 (3,1) procent av omsättningen.

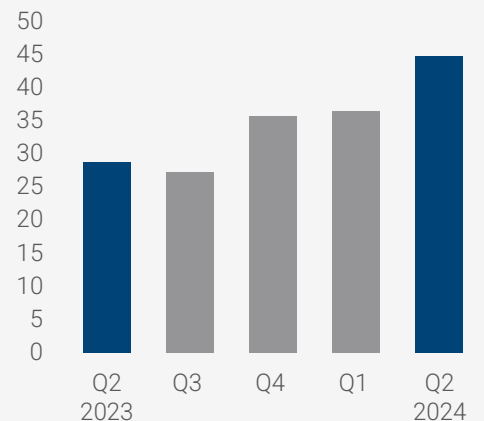
EBIT uppgick under perioden till 40 (-196) Mkr, vilket motsvarar en marginal om 1,7 (-8,1) procent.

Nettot av finansiella intäkter och kostnader uppgick till -7,8 (-15,3) Mkr. Resultatet före skatt (EBT) uppgick till 32 (-211) Mkr. Periodens skattekostnad var 4 (36) Mkr och nettoresultatet uppgick till 36 (-175) Mkr. Resultatet per aktie uppgick till 0,80 (-7,65) kr.

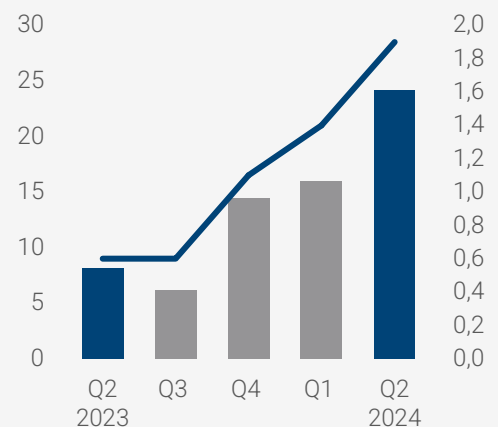
Koncernens nettoomsättning per kvartal, Mkr



Koncernens EBITDA per kvartal, Mkr



Koncernens EBIT (Mkr) och EBIT-marginal (%) per kvartal



Koncernens rapport över finansiell ställning

Tkr	Not	30 jun		31 dec
		2024	2023	2023
TILLGÅNGAR				
Anläggningstillgångar				
Immateriella anläggningstillgångar		670 838	708 558	694 127
Materiella anläggningstillgångar		43 026	47 353	44 459
Nyttjanderättstillgångar		85 035	78 867	77 962
Övriga anläggningstillgångar		9 295	174	250
Summa anläggningstillgångar		808 194	834 952	816 798
Omsättningstillgångar				
Exploateringsfastigheter		17 374	5 545	16 323
Varulager		3 833	3 826	3 152
Kundfordringar		623 736	623 075	586 754
Upparbetad men ej fakturerad intäkt		259 581	309 251	230 939
Aktuell skattefordran		7 331	24 871	7 599
Övriga kortfristiga fordringar		2 544	11 098	16 499
Förutbetalda kostnader och upplupna intäkter		19 373	19 533	24 284
Likvida medel		3 148	561	82 070
Summa omsättningstillgångar		936 920	997 760	967 620
SUMMA TILLGÅNGAR		1 745 114	1 832 712	1 784 418
EGET KAPITAL OCH SKULDER				
Eget kapital				
Aktiekapital		48 114	18 452	48 114
Övrigt tillskjutet kapital		620 450	369 414	620 450
Balanserade vinstmedel inkl. periodens resultat		-195 567	-242 098	-232 040
Summa eget kapital		472 997	145 768	436 524
Långfristiga skulder				
Långfristiga räntebärande skulder		95 326	148 662	123 680
Långfristiga leasingsskulder		51 641	49 565	48 151
Uppskjuten skatteskuld		9 959	18 533	14 068
Övriga avsättningar	5	16 114	64 119	48 137
Summa långfristiga skulder		173 040	267 874	234 036
Kortfristiga skulder				
Kortfristiga räntebärande skulder		53 336	219 775	53 336
Kortfristiga leasingsskulder		29 757	25 181	26 022
Leverantörsskulder		479 970	489 306	523 987
Fakturerad men ej upparbetad intäkt		197 100	285 493	224 322
Övriga avsättningar	5	37 987	42 502	16 565
Övriga kortfristiga skulder		95 272	141 755	87 652
Upplupna kostnader och förutbetalda intäkter		205 655	202 053	181 974
Summa kortfristiga skulder		1 099 077	1 419 070	1 113 858
SUMMA EGET KAPITAL OCH SKULDER		1 745 114	1 832 712	1 784 418

Investeringar och avskrivningar

April - Juni 2024

Investeringarna under kvartalet uppgick till 4 (1) Mkr och fördelas på affärssystem 3 (0) Mkr samt ställningsmaterial 1 (0) Mkr.

Avskrivningar under kvartalet uppgick till 21 (21) Mkr, varav förvävsrelaterade immateriella avskrivningar uppgick till 9 (11) Mkr samt avskrivning av nyttjanderättstillgångar 9 (7) Mkr.

Januari - Juni 2024

Investeringarna under perioden uppgick till 9 (5) Mkr och fördelas på affärssystem 5 (1) Mkr, inventarier 2 (1) Mkr och ställningsmaterial 1 (3) Mkr. Övriga investeringar i exploateringsfastigheter uppgick till 1 (1) Mkr.

Avskrivningar uppgick under perioden till 41 (41) Mkr, varav förvävsrelaterade avskrivningar uppgår till 19 (21) Mkr samt avskrivning av nyttjanderättstillgångar 17 (14) Mkr.

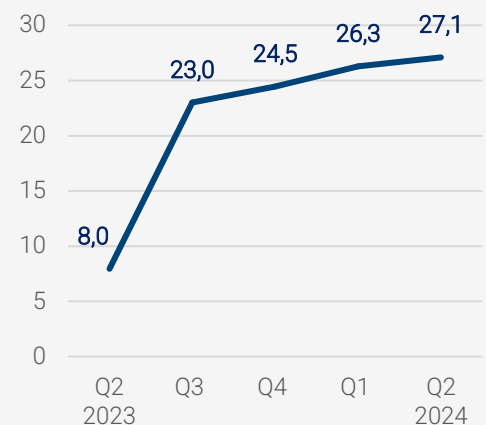
Finansiell ställning

30 juni 2024

ByggPartnerGruppens disponibla likvida medel, inklusive kreditlöfte om 200 (200) Mkr, var vid kvartalets utgång 203 (84) Mkr.

Vid kvartalets utgång uppgick soliditeten till 27,1 (8,0) procent och räntebärande skulder uppgick till 230 (506) Mkr. Sysselsatt kapital uppgick vid kvartalets utgång till 703 (652) Mkr. Det egna kapitalet uppgick till 473 (146) Mkr och koncernens balansslutning uppgick till 1 745 (1 833) Mkr vid kvartalets utgång. Nettoskulden inklusive IFRS 16 uppgick till 227 (506).

Soliditet, %



Koncernens Kassaflödesanalys

Tkr	Not	Q2		jan-jun		R12	Helår
		2024	2023	2024	2023	23/24	2023
Den löpande verksamheten							
Resultat före skatt		20 220	-1 076	32 364	-211 174	43 672	-199 866
Justeringar för poster som ej ingår i kassaflödet	5	18 106	-1 803	30 282	118 814	29 377	117 909
Betald skatt		-3 860	-852	268	-34 606	6 133	-22 420
Kassaflöde från den löpande verksamheten före förändringar av rörelsekapitalet		34 466	-3 731	62 914	-126 966	79 182	-104 377
Kassaflöde från förändringar i rörelsekapitalet							
Förändring av exploateringsfastigheter		-704	-1 145	-1 051	-1 145	-11 829	-11 923
Förändring av varulager		-770	-710	-681	-476	-7	198
Förändring av rörelsefordringar		-38 834	-94 906	-47 089	-40 558	62 174	68 705
Förändring av rörelseskulder		27 259	-25 657	-39 938	-37 743	-75 027	-79 153
Kassaflöde från den löpande verksamheten		21 417	-126 149	-25 845	-206 888	54 493	-126 550
Investeringsverksamheten							
Förvärv av immateriella anläggningstillgångar		-363	-295	-792	-1 013	-5 981	-6 202
Förvärv av materiella anläggningstillgångar		-1 078	-516	-3 613	-3 850	-4 276	-4 513
Förvärv av övriga anläggningstillgångar		-2 819	-	-4 347	-	-4 244	103
Försäljning av materiella anläggningstillgångar		19	331	529	443	660	574
Förvärv av dotterföretag		-	-	-	-	-4 353	-4 353
Kassaflöde från investeringsverksamheten		-4 241	-480	-8 223	-4 420	-18 194	-14 391
Finansieringsverksamheten							
Emission av aktier		-	-	-	-	237 784	237 784
Transaktionskostnader för emissioner		-	-	-	-	-18 401	-18 401
Upptagna lån		-	50 000	-	50 000	-	50 000
Amortering av leasingskuld		-8 280	-7 143	-16 501	-14 228	-31 635	-29 362
Amortering av låneskuld		-13 334	-13 334	-28 353	-26 668	-105 021	-103 336
Förändring checkräkningskredit		-	97 083	-	116 439	-116 439	-
Kassaflöde från finansieringsverksamheten		-21 614	126 606	-44 854	125 543	-33 712	136 685
Periodens kassaflöde		-4 438	-23	-78 922	-85 765	2 587	-4 256
Likvida medel vid periodens början, netto		7 586	584	82 070	86 326	561	86 326
Likvida medel vid periodens slut		3 148	561	3 148	561	3 148	82 070

Koncernens förändring i eget kapital

Tkr	Not	Q2		jan-jun		R12	Helår
		2024	2023	2024	2023	23/24	2023
Eget kapital hänförligt till moderbolagets aktieägare							
Ingående balans vid periodens början		450 733	143 053	436 524	321 162	145 768	321 162
Options- och aktiesparprogram		-	-	-	-561	-	-561
Nyemission		-	-	-	-	280 698	280 698
Periodens resultat		22 264	2 715	36 473	-174 833	46 531	-164 775
Summa		472 997	145 768	472 997	145 768	472 997	436 524
Utdelning		-	-	-	-	-	-
Utgående balans vid periodens slut		472 997	145 768	472 997	145 768	472 997	436 524

Kassaflöde

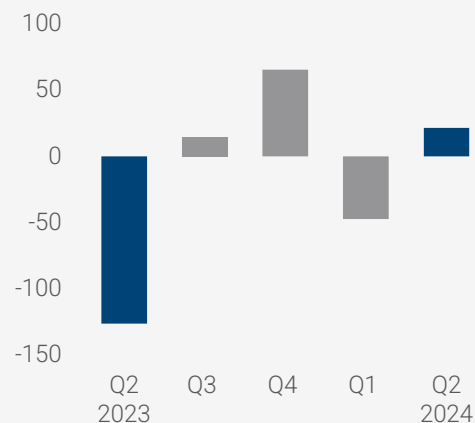
April - Juni 2024

I kvartalet uppgick kassaflödet från den löpande verksamheten till 21 (-126) Mkr, varav förändringar i rörelsekapitalet uppgick till -13 (-122) Mkr. Kassaflödet från investeringsverksamheten uppgick till -4 (0) Mkr och kassaflödet från finansieringsverksamheten uppgick till -22 (127) Mkr.

Januari - Juni 2024

I perioden uppgick kassaflödet från den löpande verksamheten till -26 (-207) Mkr, varav förändringar i rörelsekapitalet uppgick till -89 (-80) Mkr. Kassaflödet från investeringsverksamheten uppgick till -8 (-4) Mkr och kassaflödet från finansieringsverksamheten uppgick till -45 (126) Mkr.

Koncernens kassaflöde från den löpande verksamheten, Mkr



Moderbolagets Resultaträkning

Tkr	Not	Q2		jan-jun		R12	Helår
		2024	2023	2024	2023	23/24	2023
Nettoomsättning		7 124	5 626	14 250	11 252	25 501	22 503
Försäljnings- och administrationskostnader		-6 648	-5 009	-13 328	-9 962	-27 917	-24 551
Övriga rörelseintäkter		2	-	2	-	2	-
Övriga rörelsekostnader		-	-500	-	-900	-281	-1 181
Rörelseresultat		478	117	924	390	-2 695	-3 229
Resultat från finansiella poster							
Resultat från andelar i koncernföretag		-	-	-	-	-22 000	-22 000
Övriga ränteintäkter och liknande intäkter		304	2	360	4	861	505
Räntekostnader och liknande resultatposter		-5 596	-7 785	-11 196	-14 243	-23 966	-27 013
Resultat efter finansiella poster		-4 814	-7 666	-9 912	-13 849	-47 800	-51 737
Koncernbidrag		-	-	-	-	2 801	2 801
Resultat före skatt		-4 814	-7 666	-9 912	-13 849	-44 999	-48 936
Skatt		-	-	-	-	-	-
Periodens resultat		-4 814	-7 666	-9 912	-13 849	-44 999	-48 936



Moderbolagets Balansräkning

Tkr	Not	30 jun		31 dec
		2024	2023	2023
TILLGÅNGAR				
Anläggningstillgångar				
<i>Finansiella anläggningstillgångar</i>				
Andelar i koncernföretag		1 322 341	1 344 241	1 322 341
Summa anläggningstillgångar		1 322 341	1 344 241	1 322 341
Omsättningstillgångar				
Kundfordringar		3 085	2 327	2 778
Skattefordran		572	894	747
Förutbetalda kostnader och upplupna intäkter		1 678	2 343	624
Kassa och bank		2 774	-	80 465
Summa omsättningstillgångar		8 109	5 564	84 614
SUMMA TILLGÅNGAR		1 330 450	1 349 805	1 406 955
EGET KAPITAL OCH SKULDER				
Bundet eget kapital				
Aktiekapital		48 114	18 452	48 114
Fritt eget kapital				
Överkursfond		822 396	571 360	822 396
Balanserat resultat		-82 011	-33 075	-33 075
Periodens resultat		-9 912	-13 849	-48 936
Summa fritt eget kapital		730 473	524 436	740 385
Summa eget kapital		778 587	542 888	788 499
Avsättningar				
Övriga avsättningar	5	231	105 000	125
Summa avsättningar		231	105 000	125
Långfristiga skulder				
Skulder till kreditinstitut		53 326	106 662	79 994
Övriga långfristiga skulder		42 000	-	43 686
Summa långfristiga skulder		95 326	106 662	123 680
Kortfristiga skulder				
Skulder till kreditinstitut		53 336	219 775	53 336
Leverantörsskulder		1 039	1 387	1 474
Skulder till koncernföretag		393 197	369 243	431 957
Övriga kortfristiga skulder		1 594	662	817
Upplupna kostnader och förutbetalda intäkter		7 140	4 188	7 067
Summa kortfristiga skulder		456 306	595 255	494 651
SUMMA EGET KAPITAL OCH SKULDER		1 330 450	1 349 805	1 406 955

Om ByggPartnerGruppen

ByggPartnerGruppen - lokalt starka byggbolag

ByggPartnerGruppen är en börsnoterad byggkoncern som långsiktigt äger och utvecklar byggbolag med starka regionala marknadspositioner.

Vi sätter fokus på entreprenörskraften i våra bolag och värdesätter starka kundrelationer kombinerat med utvecklingskraften som finns i en större organisation. Vår gemensamma kompetens ska bidra till ökad konkurrenskraft och utveckling av byggbranschen och samhället. Vi är en renodlad byggare och bedriver ingen egen projektutveckling.

ByggPartnerGruppen består av segmenten ByggPartner, Åhlin & Ekeroth samt Flodéns.

ByggPartner

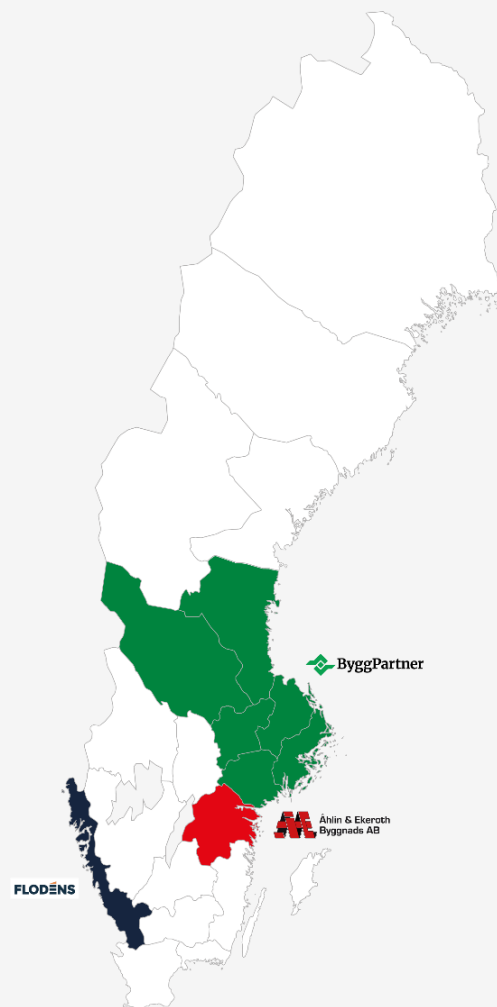
ByggPartner är det innovativa byggföretaget med hög kompetens, långa kundrelationer och stark lokal förankring. Bolaget har sin bas i Dalarna och arbetar med byggtreprenader samt byggservice i större delen av Mellansverige. Den huvudsakliga inriktningen är samhällsfastigheter, bostäder och kommersiella fastigheter. ByggPartner har cirka 600 medarbetare och omsatte cirka 2,7 mdkr (2023). Inom segmentet ByggPartner, bedrivs även byggnadsställningsuthyrning och huskomponentstillverkning under varumärkena JUF och Dalahusgruppen.

Åhlin & Ekeroth Byggnads AB

Åhlin & Ekeroth är en heltäckande aktör inom byggsektorn i Östergötland och har som tydlig målsättning att med egen personal vara länets byggare. Åhlin & Ekeroth har cirka 400 medarbetare och omsatte cirka 1,4 mdkr (2023). Bolaget är ett konkurrenskraftigt och hållbart lokalt alternativ till de allra största rikstäckande byggföretagen.

FLODÉNS

Flodéns är en väletablerad byggtreprenör i Göteborgsregionen. Bolaget har cirka 70 medarbetare och omsatte cirka 0,7 mdkr (2023). Flodéns arbetar strategiskt med att söka projekt där det finns tidigare erfarenhet inom bolaget, samt potential för långa kundrelationer.



Antal anställda

1 004



Orderingång och orderstock

April - Juni 2024

Orderingången under kvartalet uppgick till 273 (705) Mkr och orderstocken vid kvartalets utgång uppgick till 2 058 (2 972) Mkr.

Nettoomsättning

April - Juni 2024

Nettoomsättningen under kvartalet uppgick till 736 (721) Mkr, vilket motsvarar en ökning med 2 procent.

Resultat

April - Juni 2024

Rörelseresultatet i kvartalet uppgick till 27 (17) Mkr, vilket motsvarar en rörelsemarginal om 3,7 (2,4) procent.

Mkr	Q2		jan-jun		R12	Helår
	2024	2023	2024	2023	23/24	2023
Orderingång	273	705	716	1 424	1 837	2 545
Orderstock	2 058	2 972	2 058	2 972	2 058	2 723
Nettoomsättning	736	721	1 382	1 332	2 749	2 698
EBIT, Rörelseresultat	27	17	41	-165	74	-132
EBIT, Rörelsemarginal, %	3,7	2,4	3,0	-12,4	2,7	-4,9

Händelser under perioden

Orderingången i perioden är lägre jämfört med samma period föregående år, det beror till stor del på att två större projekt förskjutits till kvartal 3.

Den lägre orderstocken är till del hänförlig till förskjutning av projektstarter men även den lägre orderingången vilken är följd av en medveten försiktighet där ByggPartner undviker prispressade projekt och är mer selektiva i anbudsförfarandet.

Under kvartalet erhöles ett fastprisjobb på Mora Lasarett för cirka 100 Mkr där en ny avfallscentral, kyl och värmeförsörjning skall byggas samt en order i Staberg där ByggPartner skall bygga en ny industribyggnad åt Gasbolaget i trä efter en brand, uppskattat ordervärde cirka 26 Mkr.

Händelser efter periodens utgång

I samverkan med Borlänge kommun har ett entreprenadkontrakt (fas 2) tecknats avseende ombyggnation av Hagagymnasiet. Projektet som har ett stort inslag av återbruk har ett ordervärde om 220 Mkr.

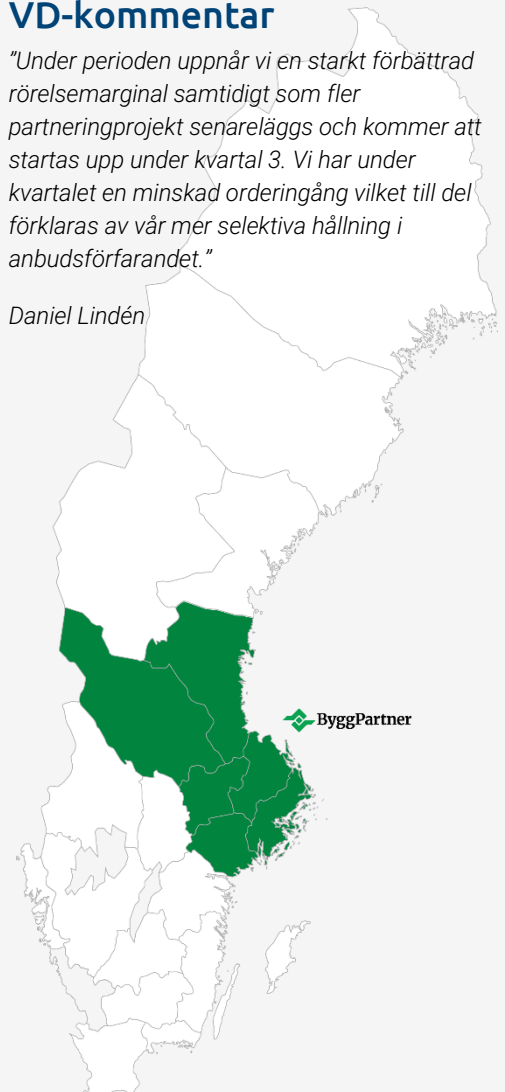
ByggPartner har fått ett uppdrag åt Länsförsäkringar Dalarna då deras huvudkontor i Falun skall byggas om. Uppdraget är ett samverkansprojekt med start under kvartal 3 med ett uppskattat ordervärde på cirka 100 Mkr.

Ett samverkansprojekt tillsammans med Region Dalarna där ByggPartner skall renovera Dalarnas Museum i Falun främst avseende tak och fasader erhöles efter periodens utgång. Uppskattat ordervärde på 30 Mkr.

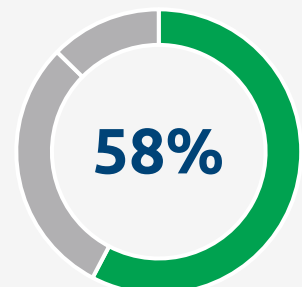
VD-kommentar

"Under perioden uppnår vi en starkt förbättrad rörelsemarginal samtidigt som fler partneringsprojekt senareläggs och kommer att startas upp under kvartal 3. Vi har under kvartalet en minskad orderingång vilket till del förklaras av vår mer selektiva hållning i anbudsförfarandet."

Daniel Lindén



Andel av koncernens nettoomsättning i kvartalet



Antal anställda

555



Orderingång och orderstock

April - Juni 2024

Orderingången under kvartalet uppgick till 638 (275) Mkr och orderstocken vid kvartalets utgång till 1 243 (952) Mkr.

Nettoomsättning

April - Juni 2024

Nettoomsättningen under kvartalet uppgick till 378 (360) Mkr, vilket motsvarar en ökning med 5 procent.

Resultat

April - Juni 2024

Rörelseresultatet i kvartalet uppgick till 10 (12) Mkr, vilket motsvarar en rörelsemarginal om 2,6 (3,3) procent.

Mkr	Q2		jan-jun		R12	Helår
	2024	2023	2024	2023	23/24	2023
Orderingång	638	275	900	477	1 768	1 346
Orderstock	1 243	952	1 243	952	1 243	1 053
Nettoomsättning	378	360	710	675	1 478	1 442
EBIT, Rörelseresultat	10	12	22	15	63	57
EBIT, Rörelsemarginal, %	2,6	3,3	3,1	2,3	4,3	3,9

Händelser under perioden

Under det andra kvartalet har orderingången ökat väsentligt jämfört med samma period föregående år. Åhlin&Ekeröth har i perioden påbörjat ett projekt med att bygga Platsens nya kontor i Motala, en hållbarhetsatsning där stommen kommer att utföras i korslimmat trä. Ordervärdet uppskattas till 125 Mkr.

I Linköping har ett studentbostadsprojekt åt Stångåstaden påbörjats under kvartalet där det skall byggas 112 nya studentlägenheter med ett uppskattat ordervärde på ca 90 Mkr. I Norrköping påbörjade Åhlin&Ekeröth en ombyggnad av kontor åt Castellum. Ordsumman uppgår till 60 Mkr.

Åhlin&Ekeröth har tecknat avtal med Siemens Energy om nya maskinfundament i Finspång. Ordervärdet uppgår till cirka 16 Mkr.

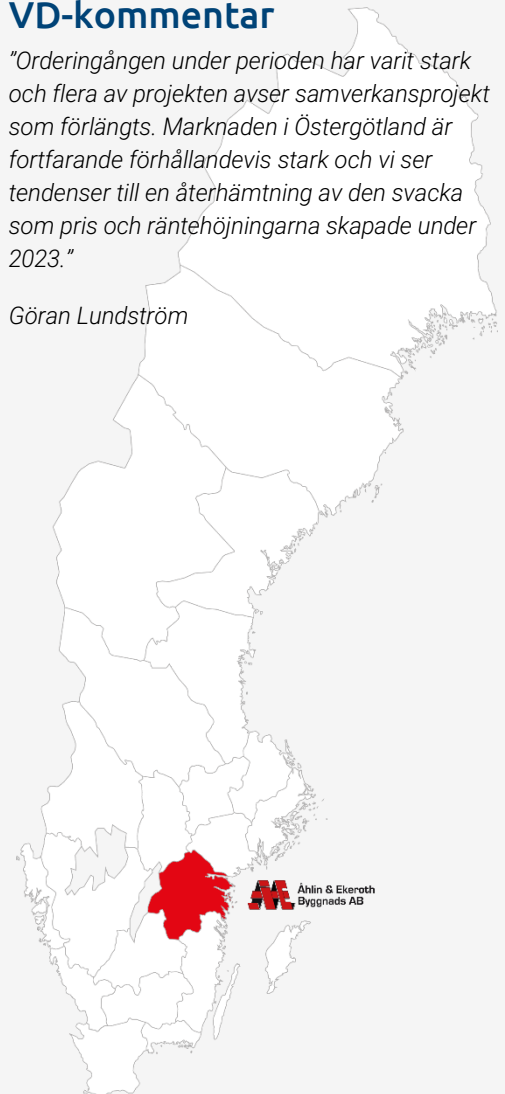
Händelser efter periodens utgång

--

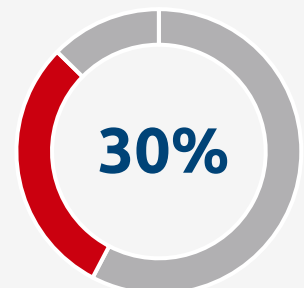
VD-kommentar

"Orderingången under perioden har varit stark och flera av projekten avser samverkansprojekt som förlängts. Marknaden i Östergötland är fortfarande förhållandevis stark och vi ser tendenser till en återhämtning av den svacka som pris och räntehöjningarna skapade under 2023."

Göran Lundström



Andel av koncernens nettoomsättning i kvartalet



Antal anställda

379

FLODENS

Orderingång och orderstock

April - Juni 2024

Orderingången under kvartalet uppgick till 30 (351) Mkr och orderstocken vid kvartalets utgång uppgick till 686 (820) Mkr.

Nettoomsättning

April - Juni 2024

Nettoomsättningen under kvartalet uppgick till 161 (201) Mkr, vilket motsvarar en minskning med 20 procent.

Resultat

April - Juni 2024

Rörelseresultatet i kvartalet uppgick till -5 (-11) Mkr, vilket motsvarar en rörelsemarginal om -2,9 (-5,4) procent.

Mkr	Q2		jan-jun		R12	Helår
	2024	2023	2024	2023	23/24	2023
Orderingång	30	351	200	702	511	1 013
Orderstock	686	820	686	820	686	814
Nettoomsättning	161	201	328	412	644	728
EBIT, Rörelseresultat	-5	-11	-6	-26	-34	-54
EBIT, Rörelsemarginal, %	-2,9	-5,4	-1,8	-6,2	-5,4	-7,4

Händelser under perioden

Konkurrens om projekten har i perioden varit tuff. Orderingången består av uppvärdering i pågående projekt. Nettoomsättningen i perioden är lägre jämfört med samma period föregående år beror till del att flera projektstarter skjuts på framtiden detta påverkar även rörelseresultatet negativt.

Händelser efter periodens utgång

Nytt Fas 2 kontrakt med Varbergs Bostad avseende en klimatskalsrenovering på flerbostadsområdet Sörse. Detta kontrakt uppgår till 45 Mkr och är den första etappen i en långsiktig strategisk samverkan.

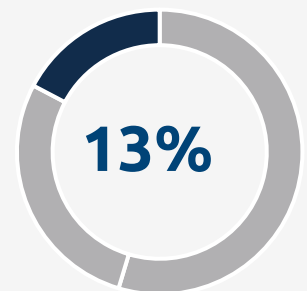
VD-kommentar

"Upstarten av nya projekt fortsätter att dra ut på tiden och det är en förhållandevis tuff marknad med stor konkurrens om projekten. Trots detta ser vi lovande på hösten där fler projekt kommer att påbörjas."

Anna Källström



Andel av koncernens nettoomsättning i kvartalet



Antal anställda

65

Övrig information

Aktien

ByggPartnerGruppens aktie är sedan den 5 december 2016 noterad på Nasdaq First North Premier, Stockholm, med kortnamn BYGGP. Certified Adviser är FNCA Sweden AB.

Aktiekapitalet uppgick per balansdagen till 48 113 789 kronor fördelat på 45 342 434 aktier och röster.

Antalet aktieägare uppgick vid kvartalets slut till 5 424. Den största ägaren i ByggPartnerGruppen var Åhlin & Ekeroth Invest AB som representerade 21 procent av aktiekapital och röster. De tio största aktieägarna i bolaget kontrollerade cirka 77 procent av aktiekapital och röster per 2024-06-30. Utdrag från aktieboken hos Euroclear per 2024-06-30 framgår nedan.

	2024-06-30
Tio största aktieägare	Andel, %
Åhlin & Ekeroth Invest AB	21,1
Alf Svedulf (privat och genom bolag)	18,1
Bo Olsson (privat och genom bolag)	17,7
Ernst Rosén AB	6,2
Nordea Liv & Pension	4,0
Tore Hallersbo (privat och genom bolag)	2,9
Per Sjöstrand (genom bolag)	2,7
Avanza Pension	1,7
Dalakvartetten Huskonsult AB	1,3
AB Karl Hedin	1,2
Summa	76,8

Falun den 22 augusti 2024
ByggPartner Gruppen AB (publ)

Sture Nilsson
VD och Koncernchef

Denna rapport har inte varit föremål för granskning av bolagets revisorer.

Presentation av delårsrapporten

En presentation kommer att hållas på svenska den 22 augusti kl. 09.00 där VD Sture Nilsson och CFO Karin Mellegård Djärf presenterar rapporten. Efter presentationen följer en frågestund.

Länk till presentation på webben: <https://byggpartner.videosync.fi/2024-08-22-q2>

Medarbetare

Antalet medarbetare vid periodens utgång uppgick till 1 004 (1 035) personer. Av totala antalet medarbetare utgjorde 9 (9) procent kvinnor. Cirka 49 (49) procent av ByggPartner-Gruppens medarbetare är 40 år eller yngre. Frisknärvaron ligger på vår långsiktiga målsättning om 97 (96) procent.

Miljö & hållbarhet

ByggPartnerGruppens uppförandekod har i inledningen av 2024 uppdaterats. Under 2023 beslutades om en gemensam hållbarhetspolicy och uppförandekod för alla medarbetare inom ByggPartnerGruppen. Vi har även beslutat att ansluta oss till Bygg & anläggningssektorns nationella färdplan för fossilfritt Sverige och att sätta mål som innebär klimatneutralitet i hela värdekedjan senast år 2045. Utöver det jobbar vi med att sätta mål som ansluter till FN's Globala mål i Agenda 2030.

Risker och osäkerhetsfaktorer

En beskrivning av väsentliga risker och osäkerhetsfaktorer samt riskhantering finns i årsredovisningen för 2023 som finns tillgänglig på www.byggpartnergruppen.se.

Noter

Not 1. Redovisningsprinciper

För detaljerad information beträffande redovisningsprinciper hänvisas till ByggPartnerGruppens årsredovisning för år 2023, se www.byggpartnergruppen.se.

Delårsrapporten är utformad enligt de av EU antagna IFRS standards samt de av EU antagna tolkningarna av gällande standarder, IFRIC. Denna rapport har utformats i enlighet med IAS 34, Delårsrapportering. Moderbolaget tillämpar Årsredovisningslagen och RFR 2.

Nya och förändrade IFRS-standarder som tillämpas från 2024 har ingen eller liten påverkan på ByggPartnerGruppens finansiella rapportering.

Not 2. Segmentsredovisning

Koncernens verksamhet redovisas i segmenten ByggPartner, Åhlin & Ekeroth och Flodéns.

Moderbolagets nettoomsättning samt rörelseresultat redovisas separat. Samtliga intäkter i moderbolaget är interna intäkter.

Tkr	Q2		jan-jun		R12	Helår
	2024	2023	2024	2023	23/24	2023
Nettoomsättning						
· ByggPartner	735 630	720 590	1 382 121	1 331 872	2 748 696	2 698 447
· Åhlin & Ekeroth	378 209	359 840	710 441	675 400	1 477 516	1 442 475
· Flodéns	161 288	200 794	327 979	411 745	644 240	728 006
· Moderbolaget	7 124	5 626	14 250	11 252	25 501	22 503
Koncerngemensamma poster och elimineringar	-7 124	-5 459	-14 250	-11 325	-25 709	-22 784
Nettoomsättning	1 275 127	1 281 391	2 420 541	2 418 944	4 870 244	4 868 647
Rörelseresultat						
· ByggPartner	27 356	17 496	41 284	-164 723	74 029	-131 978
· Åhlin & Ekeroth	9 914	11 959	21 822	15 468	63 032	56 678
· Flodéns	-4 657	-10 753	-5 875	-25 634	-34 476	-54 235
· Moderbolaget	478	117	924	390	-2 695	-3 229
Koncerngemensamma poster och elimineringar	-8 964	-10 704	-18 032	-21 338	-39 178	-42 484
Rörelseresultat	24 127	8 115	40 123	-195 837	60 712	-175 248

Koncerngemensamma poster och elimineringar

ByggPartnerGruppen redovisar inte tillgångar och skulder per segment då den rapporteringen inte ingår i den regelbundna rapporteringen till VD och styrelse. Gällande koncerngemensamma poster och elimineringar av intäkter avses elimineringar av koncernintern fakturering. För koncerngemensamma poster och eliminering av rörelseresultat avses eliminering av förvärvsrelaterade immateriella avskrivningar, förvärvskostnader samt nettoeffekt IFRS 16.

Not 3. Närståendetransaktioner

Inga andra väsentliga närståendetransaktioner har skett under perioden än vad som finns beskrivet i ByggPartnerGruppens årsredovisning för 2023.

Not 4. Finansiella tillgångar och skulder

Räntebärande skulder löper i huvudsak med tre månaders räntebindningstid, varvid det verkliga värdet bedöms i allt väsentligt överensstämma med dess redovisade värde. För samtliga övriga finansiella tillgångar och skulder, som likvida medel, kundfordringar och leverantörsskulder, antas redovisat värde utgöra en rimlig uppskattning av verkligt värde. I moderbolaget redovisas andelar i koncernföretag till anskaffningsvärdet.

Not 5. Övriga avsättningar

Tkr	30 jun		31 dec
	2024	2023	2023
Redovisat värde vid årets ingång	64 702	35 430	35 430
Avsättning som gjorts under året	25 713	207 315	282 391
Belopp som tagits i anspråk under året	-25 607	-136 124	-209 594
Outnyttjade belopp som har återförts under året	-10 708	-	-43 525
Redovisat värde vid periodens utgång	54 100	106 621	64 702
Varav långfristiga	16 114	64 119	27 137
Varav kortfristiga	37 986	42 502	37 565

Av redovisat värde vid periodens utgång avser 37 986 (95 869) tkr ej upparbetad befarad förlust, 15 883 (10 752) tkr garantikostnader och 231 (0) tkr pensioner och liknande förpliktelse.

Nyckeltal och definitioner

Nyckeltal

	Q2		jan-jun		R12	Helår
	2024	2023	2024	2023	23/24	2023
Orderingång, tkr	940 708	1 330 923	1 816 258	2 603 083	4 116 010	4 902 835
Orderstock, tkr	3 986 625	4 743 432	3 986 625	4 743 432	3 986 625	4 589 963
EBITDA, %	3,5	2,2	3,4	-6,4	3,0	-1,9
EBIT, %	1,9	0,6	1,7	-8,1	1,2	-3,6
Nettomarginal, %	1,7	0,2	1,5	-7,2	1,0	-3,4
Soliditet, %	27,1	8,0	27,1	8,0	27,1	24,5
Avkastning på eget kapital, %	e.t.	e.t.	e.t.	e.t.	11,7	-43,5
Avkastning på sysselsatt kapital, %	e.t.	e.t.	e.t.	e.t.	9,0	-25,8
Resultat per aktie, kr	0,49	0,12	0,80	-7,65	1,07	-5,11
Kassaflöde per aktie, kr	-0,10	-0,00	-1,74	-3,75	0,06	-0,13
Eget kapital per aktie, kr	10,43	8,38	10,43	8,38	10,43	9,63
Antal anställda	1 004	1 035	1 004	1 035	1 013	1 019

Alternativa nyckeltal

Alternativt nyckeltal	Definition
Avkastning på eget kapital	Periodens resultat i procent av genomsnittligt eget kapital.
Avkastning på sysselsatt kapital	Rörelseresultat plus finansiella intäkter i procent av genomsnittligt sysselsatt kapital (Totala tillgångar minskat med ej räntebärande skulder)
EBIT, Rörelsemarginal	Rörelseresultat i procent av nettoomsättningen.
EBITDA, Rörelsemarginal före avskrivningar	Rörelseresultat före avskrivningar i procent av nettoomsättningen
Eget kapital per aktie	Eget kapital hänförligt till innehavare av andelar i moderbolaget dividerat med antal utestående aktier vid periodens slut.
Kassaflöde per aktie	Kassaflöde dividerat med genomsnittligt antal aktier under perioden.
Nettomarginal	Resultat efter skatt i procent av nettoomsättningen.
Orderingång	Värdet av de beställningar som har kommit in under perioden.
Orderstock	Värdet vid periodens slut av återstående produktion och erhållna beställningar som kommer att produceras.
Resultat per aktie	Periodens resultat hänförligt till innehavare av andelar i moderbolaget dividerat med genomsnittligt antal utestående aktier under perioden.
Soliditet	Eget kapital i procent av balansomslutningen vid periodens slut.

Finansiella mål och utdelningspolicy

ByggPartnerGruppens finansiella mål

Lönsamhet

EBIT-marginal om minst fem procent.

Tillväxt

Genomsnittlig tillväxt om minst tio procent över tid.

Soliditet


Soliditet om minst 25 procent.

Utdelningspolicy

Målet är att betala ut en stabil utdelning om minst 50 procent av resultat efter skatt, beroende på koncernens behov av medel för att utveckla verksamheten.

Kvartalsvis information

Mkr	Q2 2024	Q1 2024	Q4 2023	Q3 2023	Q2 2023
Orderingång	941	876	1 278	1 022	1 331
Orderstock	3 987	4 332	4 590	4 666	4 743
Nettoomsättning	1 275	1 145	1 362	1 088	1 281
Bruttoresultat	64	56	61	42	49
Bruttomarginal, %	5,1	4,9	4,5	3,9	3,8
EBITDA	45	36	36	27	29
EBITDA, %	3,5	3,2	2,6	2,5	2,2
EBIT	24	16	14	6	8
EBIT, %	1,9	1,4	1,1	0,6	0,6
Resultat före skatt	20	12	10	1	-1
Periodens resultat	22	14	8	2	3
Resultat per aktie, kr	0,49	0,31	0,18	0,05	0,12
Kassaflöde från den löpande verksamheten	21	-47	66	15	-126
Soliditet, %	27,1	26,3	24,5	23,0	8,0





ByggPartner GRUPPEN

Finansiell kalender

Delårsrapport januari-september 2024
14 november 2024

Bokslutskommuniké 2024
20 februari 2025

För mer information, kontakta

Sture Nilsson, VD
mobil 070-580 04 15,
e-post sture.nilsson@byggpartner.com

Karin Mellegård Djärf, CFO
mobil 070-290 01 94
e-post karin.mellegard@byggpartner.com

FNCA Sweden AB är bolagets Certified Adviser på Nasdaq First North Premier

Denna information är sådan som ByggPartner Gruppen AB (publ) är skyldigt att offentliggöra enligt EU:s marknadsmissbruksförordning, MAR. Informationen lämnades för offentliggörande genom ovanstående kontaktpersoners försorg den 22 augusti 2024 kl. 7:45 CET.

ByggPartner Gruppen AB (publ)
Box 848
781 28 Borlänge
Besöksadress: Brunnsgatan 38
Org.nr. 556710-9243