



# Delårsrapport

1 juli – 30 september 2024

RVRC Holding AB (publ)

Rapporten avser koncernen i vilken RVRC Holding AB (559129-4623) är moderbolag och som i rapporten benämns RevolutionRace





# HÖJDPUNKTER UNDER FÖRSTA KVARTALET

## Finansiell utveckling & väsentliga händelser under det första kvartalet

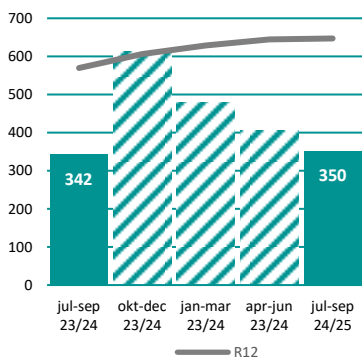
- Försäljningstillväxten i lokal valuta uppgick till 5 procent.
- Periodens nettoomsättning ökade med 3 procent och uppgick till 350 (342) MSEK.
- Bruttovinsten uppgick till 245 (247) MSEK, motsvarande en bruttomarginal om 70,0 (72,2) procent.
- Rörelseresultatet uppgick till 57 (67) MSEK, motsvarande en minskning om 14 procent.
- EBIT-marginal om 16,3 (19,5) procent.
- Resultatet per aktie före och efter utspädning uppgick till 0,40 (0,47) SEK.

## Finansiell översikt

MSEK	jul-sep 24/25	jul-sep 23/24	Δ	jul-jun 23/24	okt-sep 23/24
Nettoomsättning	350	342	3%	1 840	1 849
Genomsnittligt nettoordervärde (AOV), (SEK)*	937	887	6%	942	952
Bruttovinst*	245	247	-1%	1 312	1 311
Rörelseresultat (EBIT)*	57	67	-14%	386	376
Justerat rörelseresultat (EBIT)* <sup>1)</sup>	57	67	-14%	389	379
Periodens resultat	46	53	-14%	308	301
Resultat per aktie (SEK), före utspädning	0,40	0,47	-15%	2,73	-
Resultat per aktie (SEK), efter utspädning	0,40	0,47	-15%	2,72	-
Bruttomarginal*	70,0%	72,2%	-2,2 pe	71,3%	70,9%
EBIT-marginal*	16,3%	19,5%	-3,2 pe	20,9%	20,3%
Justerad EBIT-marginal*	16,3%	19,5%	-3,2 pe	21,1%	20,5%

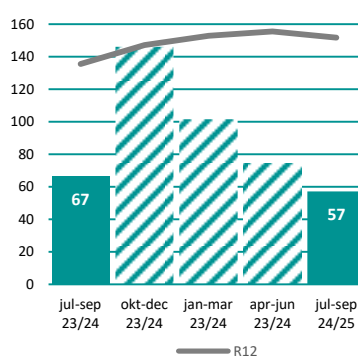
### Nettoomsättning

Per kvartal och rullande 12 mån



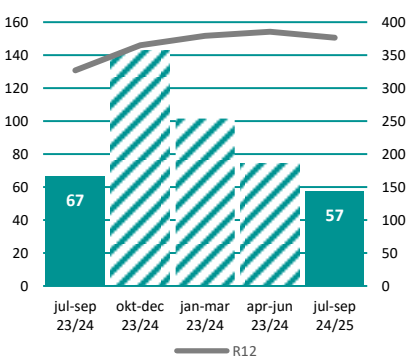
### Justerat rörelseresultat (EBIT)<sup>1)</sup>

Per kvartal och rullande 12 mån



### Rörelseresultat (EBIT)

Per kvartal och rullande 12 mån



RevolutionRace har räkenskapsår 1 juli - 30 juni.

1) Exklusive kostnader för incitamentsprogram (LTIP), vilka uppgick till 3 MSEK under okt-dec 23/24.

\*Alternativt nyckeltal, se sidan 17-18.

# KOMMENTAR FRÅN VD

## Fortsatt tillväxt för RevolutionRace

Vi inleder det nya räkenskapsåret med fortsatt tillväxt om 5 procent i lokal valuta för det första kvartalet. Vår nettoförsäljning uppgick till 350 MSEK (342) vilket motsvarar en försäljningstillväxt om 3 procent i SEK. Vi fortsätter att öka våra marknadsandelar i en fortsatt utmanande marknad där varmt väder hade en negativ inverkan på försäljningen.

När vi gick in i kvartalet förväntade vi oss en högre tillväxt men den fördröjda hösten medförde att tillväxten under kvartalet dämpades. Det första kvartalet inkluderade ett augusti med svag försäljning och ett september där vi såg en bättre avslutning. Vi avslutar därmed kvartalet på tillväxtmässigt högre nivåer än för kvartalet som helhet. Kvartalet hade också på grund av det varmare vädret en förändrad produktmix där efterfrågan på skalplagg var lägre än vad som är typiskt för säsongen.

Det är samtidigt glädjande att se fortsatt god tillväxt på ett antal marknader, såsom Storbritannien, och vi bedömer att vi har ökat våra marknadsandelar på flera viktiga marknader. Försäljningen i region Övriga världen växte med 11 procent i lokal valuta (9 procent i SEK), i region DACH var tillväxten 8 procent i lokal valuta (5 procent i SEK) medan försäljningen region Norden minskade med 4 procent i lokal valuta (6 procent i SEK). Det var i huvudsak utvecklingen i Finland som påverkade region Norden negativt och det var första gången på ett år som vi hade negativ tillväxt i regionen.

### Starkare september

För att möjliggöra tillväxt på både kort och lång sikt har vi ökat våra marknadsinvesteringar samt utökat vårt produktteam för att öka takten i produktutvecklingen. Bruttomarginalen i detta säsongsmässigt minsta kvartal uppgick till 70,0 (72,2) procent. Vi avslutar kvartalet starkare med en bruttomarginal i september som var högre än bruttomarginalen för kvartalet i sin helhet.

Rörelseresultatet (EBIT) i kvartalet uppgick till 57 (67) MSEK, vilket innebär att den justerade EBIT-marginalen för den senaste tolv månadersperioden uppgår till 20,5 procent. För september översteg EBIT-marginalen 20 procent, vilket reflekterar den starkare avslutningen på kvartalet. Den starkare svenska kronan jämfört med motsvarande kvartal föregående år medförde en negativ påverkan på kvartalets försäljning och bruttomarginal. Vi noterar även en negativ resultateffekt om 3 (0) MSEK i posterna Övriga rörelseintäkter/kostnader hänförlig till valutapåverkan i balansräkningen.

### God finansiell ställning och planerad lageruppbyggnad

Vi har en god finansiell ställning med en nettokassa om 131 MSEK per utgången av det första kvartalet samt en fortsatt utnyttjad kreditfacilitet. Inför det andra kvartalet har vi genomfört en planerad lageruppbyggnad och vi är nu väl förberedda inför den säsongsmässigt starkaste perioden.

Under det förra räkenskapsåret inledde vi ett aktieåterköpsprogram. Vi har fortsatt aktieåterköpen under det första kvartalet och har nu sammantaget återköpt aktier till värde om 166 MSEK. Som en konsekvens av bolagets goda

lönsamhet och starka finansiella ställning har styrelsen föreslagit en utdelning om 1,20 (0,86) SEK per aktie. Givet årsstämmans godkännande kommer bolaget sammantaget under 2024 ha distribuerat minst 298 MSEK till aktieägarna, 132 MSEK genom utdelning och 166 MSEK genom återköp av aktier.

### Breddat sortiment och fortsatt nöjda kunder

I vår strävan att bli världens mest rekommenderade outdoor-varumärke är det centralt att vi tar ett långsiktigt ansvar inom produktutveckling och andra viktiga områden. Starka kundrelationer och feedback är avgörande för vår strategi och produktutveckling och vi har nu över 660 000 produktrecensioner med ett rekordhög genomsnittsbetyg på cirka 4,6 av 5, vilket gör oss väldigt stolta.

Vidareutveckling av vårt sortiment är en central del av vår tillväxtstrategi och som ett resultat har vi under kvartalet lanserat flera nya produkter som mottagits väl av våra kunder och där vi erhållit höga betyg. Exempelvis har försäljningen av våra produkter, Scenic, Rhyme och Trace varit stark. Blickar vi framåt kommer vi ha fortsatt högt tempo i produktutvecklingen och vi ser fram emot lanseringar av en hel rad nya produkter inom flera kategorier, exempelvis alpint samt nya skor för områdena walking och hiking.

### Framåtblick

RevolutionRace står starkt rustat för framtiden med en stor community, många nöjda kunder, hög lönsamhet och en solid finansiell grund. Vårt kunderbjudande med produkter till hög kvalitet och konkurrenskraftiga priser är framgångsrik och vi har skapat en stark position på marknaden. Genom att hålla fast vid vår strategi att undvika mellanhänder är vi trygga med att vi kan fortsätta skapa tillväxt.

Vi fortsätter att öka våra marknadsandelar och avslutningen på det första kvartalet visade på en försäljningsökning som var högre än den för det första kvartalet som helhet. Vi ser nu fram emot den mest betydelsefulla försäljningsperioden på året och konstaterar att försäljningstillväxten i oktober, jämfört med motsvarande period föregående år, var något över försäljningstillväxten för det första kvartalet 2024/25 i sin helhet.

Avslutningsvis vill jag rikta ett stort tack till alla fantastiska kollegor. Vår passion, kunskap och energi är avgörande för RevolutionRace framgångar. Tack för ert engagemang och hårda arbete. Jag vill också passa på att tacka våra kunder och samarbetspartners och ser fram emot en regnig höst och kall vinter.

**Paul Fischbein, verkställande direktör**

# FINANSIELL UTVECKLING

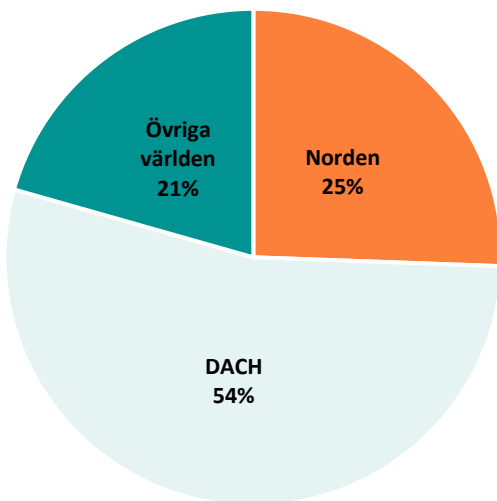
## Första kvartalet (jul – sep 2024)

### Rörelsens intäkter

Nettoomsättningen i det första kvartalet uppgick till 350 (342) MSEK, en ökning med 5 procent i lokal valuta (3 procent i SEK). Ökningen av nettoomsättningen är hänförlig till en högre efterfrågan på bolagets produkter.

Nettoomsättningen i Norden minskade med 4 procent i lokal valuta (6 procent i SEK) till 90 (95) MSEK.

Nettoomsättningen i region DACH ökade med 8 procent i lokal valuta (5 procent i SEK) till 188 (180) MSEK och i Övriga världen med 11 procent i lokal valuta (9 procent i SEK) till 72 (66) MSEK.



Regionernas andel av nettoomsättningen i första kvartalet

Rörelsens intäkter för perioden uppgick till 350 (342) MSEK. Skillnaden mellan Nettoomsättning och Rörelsens intäkter är Övriga rörelseintäkter vilka vanligtvis är hänförliga till nettot av valutakursvinster och förluster. Ett positivt netto utgör Övriga rörelseintäkter och ett negativt netto utgör Övriga rörelsekostnader. I kvartalet är nettot -3 MSEK, jämfört med 0 MSEK motsvarande kvartal föregående år.

### Bruttovinst

Bruttovinsten minskade med 1 procent till 245 (247) MSEK, motsvarande en bruttomarginal om 70,0 (72,2) procent. Bruttomarginalen påverkades negativt framför allt av en större prisreduktion jämfört med motsvarande kvartal föregående år.

### Rörelseresultat (EBIT)

Rörelseresultatet (EBIT) uppgick till 57 (67) MSEK, motsvarande en EBIT-marginal om 16,3 (19,5) procent.

Kostnader för handelsvaror ökade till -105 (-95) MSEK drivet av ökad nettoförsäljning. Övriga externa kostnader uppgick till -158 (-154) MSEK. Personalkostnaderna under kvartalet uppgick till -25 (-24) MSEK. Nettot av Övriga rörelseintäkter/-kostnader uppgick till -3 (0) MSEK.

### Periodens resultat och resultat per aktie

Resultat före skatt uppgick till 58 (67) MSEK. Periodens resultat var 46 (53) MSEK. Resultatet per aktie före och efter utspädning uppgick till 0,40 (0,47) SEK.

### Kassaflöde

Kassaflödet från den löpande verksamheten uppgick till -82 (25) MSEK. Det minskade kassaflödet är främst hänförligt till förändring i rörelseskulder och en ökning av varulager jämfört med motsvarande kvartal föregående år.

Kassaflödet från investeringsverksamheten uppgick till 0 (-1) MSEK. Kassaflödet från finansieringsverksamheten uppgick till -70 (-1) MSEK, huvudsakligen hänförligt till under kvartalet återköpta aktier. Kreditfaciliteten har varit outnyttjad under det första kvartalet 2024/25. Periodens kassaflöde uppgick till -152 (23) MSEK.

### Finansiell ställning

Nettokassan uppgick till 131 (163) MSEK. Likvida medel uppgick till 142 (177) MSEK. De räntebärande skulderna om 11 (14) utgörs av leasingskulder om 11 (14) MSEK. Skulder till kreditinstitut uppgår till 0 (0) MSEK. Koncernens totala kreditfacilitet uppgår till 600 MSEK, vilken per utgången av kvartalet var outnyttjad. Kreditfaciliteten förfaller juni 2028.

### Rörelsekapital

Rörelsekapitalet uppgick till 318 (249) MSEK. Förändringen är i huvudsak hänförlig till en ökning av leverantörsskulder samt ett ökat varulager. Bolaget har arbetat med att förlänga betalningsvillkoren i samband med ingående av nya leverantörsavtal under föregående räkenskapsår, vilket har en viss påverkan på leverantörsskulderna relativt föregående räkenskapsår.

### Investeringar

Investeringar som påverkade kassaflödet uppgick under perioden till 0 (1) MSEK. Investeringar i immateriella anläggningstillgångar uppgick till 0 (1) MSEK. Investeringar i materiella anläggningstillgångar uppgick till 0 (0) MSEK.

### Personal

Genomsnittligt antal heltidstjänster var 132 (117). Ökningen av antalet heltidstjänster är bland annat hänförligt till bolagets strategi att investera mer i produktutveckling.

## ÖVRIG INFORMATION

### Finansiella mål för räkenskapsåren 2024/2025 – 2026/2027

RevolutionRaces styrelse beslutade i maj 2024 om nya finansiella mål. Målen sätts för en ny treårsperiod och slutar räkenskapsåret 2026/2027 och är en naturlig spegling av de senaste årens utveckling, bolagets affärsplan som innebär ett fokus på fortsatt internationell tillväxt och breddat produktutbud samt de investeringar som krävs för att fortsätta tillväxtresan.

RevolutionRace eftersträvar en uthållig och lönsam tillväxt med ett årligt tillväxtmål om 20 procent samt att upprätthålla en årlig justerad EBIT-marginal om 20 procent.

### Utdelningspolicy

RevolutionRace avser att dela ut överskottskapital till aktieägarna efter att ha beaktat långsiktig finansiell stabilitet, tillväxtmöjligheter och strategiska initiativ. Med dessa överväganden i beaktande avser RevolutionRace att dela ut 40–60 procent av årets resultat.

### Väsentliga händelser efter delårsperiodens slut

Inga väsentliga händelser efter periodens slut.

### Framtidsutsikter

RevolutionRace strategi är att fortsätta kapitalisera på transformationen från fysisk handel i butik till e-handel och en stark förväntad marknadstillväxt. Bolaget fokuserar på att driva fortsatt hög tillväxt på befintliga och nya marknader kombinerat med god lönsamhet. Bolaget lämnar ingen prognos.

### Jämförelsestörande poster

Jämförelsestörande poster uppgår till 0 (0) MSEK för det första kvartalet.

### Moderbolaget

RVRC Holding AB (publ), org. nr. 559129–4623, är ett svenskt publikt bolag med säte i Borås, Sverige. Nettoomsättningen under första kvartalet uppgick till 3 (2) MSEK. Nettoomsättningen är hänförlig till koncerninterna tjänster avseende koncernledning. Moderbolagets resultat för första kvartalet uppgick till -3 (-3) MSEK.

### Risker och osäkerhetsfaktorer

En fullständig redogörelse för risker och osäkerhetsfaktorer kopplade till RevolutionRace finns i årsredovisningen 2023/2024 som publicerades den 15 oktober 2024.

RevolutionRace är ett internationellt bolag och dess verksamhet kan som sådant påverkas av ett antal riskfaktorer i form av såväl operativa som finansiella risker. Riskerna relaterade till branschen och bolaget inkluderar, men är inte begränsade till, trender kopplat till människors intresse för naturen så väl som ökad konkurrens. En ekonomisk nedgång eller förändring av konsumenternas preferenser skulle kunna få en negativ påverkan på koncernens nettoomsättning och lönsamhet.

RevolutionRace är vidare exponerat för omvärldsfaktorer som bolaget inte kan påverka, såsom exempelvis effekterna av ökad inflation.

Eftersom RevolutionRace verkar globalt är bolaget exponerat mot förändringar i valutakurser, vilket kan komma att ha en negativ påverkan på bolagets intäkter då de redovisas i SEK men då en stor andel av nettoomsättningen härrör från andra valutor. Därtill produceras bolagets produkter i Asien vilket medför en valutarisk även på kostnadssidan.

## Om RevolutionRace

RVRC Holding AB (publ) (RevolutionRace) är ett snabbt växande outdoor-varumärke som erbjuder multifunktionella produkter inklusive kläder, skor, ryggsäckar och accessoarer till människor med en aktiv livsstil. RevolutionRace ambition är att skapa högkvalitativa, färgglada och prisvärda outdoorprodukter med fantastisk design och passform till ett oslagbart värde under devisen "Nature is our playground". Företaget når via sin digitala D2C affärsmodell ut till kunder i cirka 40 länder. Företaget grundades 2013 och är noterat på Nasdaq Stockholm sedan 2021. RevolutionRace mission är att göra naturen tillgänglig för alla.

Borås, 5 november 2024

Paul Fischbein  
Verkställande direktör

## Kontaktuppgifter

Jesper Alm, CFO  
E-post: [jesper.alm@revolutionrace.se](mailto:jesper.alm@revolutionrace.se)

Tuva Lagerbäck, PR & Communication Manager  
Telefon: +46 (0)707885383  
E-post: [tuva.lagerback@revolutionrace.se](mailto:tuva.lagerback@revolutionrace.se)

---

## Revisorsgranskning

Denna delårsrapport har ej varit föremål för översiktlig granskning av bolagets revisorer.

*Denna information är sådan information som RVRC Holding AB (publ) är skyldigt att offentliggöra enligt EU:s marknadsmissbruksförordning och lagen om värdepappersmarknaden. Informationen lämnades, genom ovanstående kontaktpersons försorg, för offentliggörande den 5 november 2024 kl. 07:30 CEST.*





# FINANSIELLA RAPPORTER

## Resultaträkning – koncernen

Belopp i MSEK	Not	jul-sep 24/25	jul-sep 23/24	jul-jun 23/24
<b>Rörelsens intäkter</b>				
Nettoomsättning	3	350	342	1 840
Övriga rörelseintäkter	4	-	-	2
		<b>350</b>	<b>342</b>	<b>1 842</b>
<b>Rörelsens kostnader</b>				
Handelsvaror		-105	-95	-528
Övriga externa kostnader		-158	-154	-805
Personalkostnader		-25	-24	-114
Avskrivningar och nedskrivningar av materiella och immateriella tillgångar		-2	-2	-9
Övriga rörelsekostnader	4	-3	-0	-
		<b>-293</b>	<b>-275</b>	<b>-1 456</b>
<b>Rörelseresultat (EBIT)</b>		<b>57</b>	<b>67</b>	<b>386</b>
<b>Resultat från finansiella poster</b>				
Finansiella intäkter		2	1	8
Finansiella kostnader		-1	-1	-4
		<b>1</b>	<b>0</b>	<b>4</b>
<b>Resultat före skatt</b>		<b>58</b>	<b>67</b>	<b>389</b>
Skatt		-12	-14	-81
<b>Periodens resultat</b>		<b>46</b>	<b>53</b>	<b>308</b>
<b>Hänförligt till moderbolagets aktieägare</b>		<b>46</b>	<b>53</b>	<b>308</b>
<b>Resultat per aktie</b>				
Resultat per aktie före utspädning (SEK)		0,40	0,47	2,73
Resultat per aktie efter utspädning (SEK)		0,40	0,47	2,72

## Totalresultat – koncernen

Belopp i MSEK	Not	jul-sep 24/25	jul-sep 23/24	jul-jun 23/24
<b>Periodens resultat</b>		<b>46</b>	<b>53</b>	<b>308</b>
<b>Övrigt totalresultat</b>				
Poster som har omförts eller kan omföras till resultatet (efter skatt)				
Valutakursdifferens vid omräkning av dotterföretag i utlandet		-0	0	0
<b>Övrigt totalresultat för perioden, efter skatt</b>		<b>-0</b>	<b>0</b>	<b>0</b>
<b>Periodens totalresultat, efter skatt</b>		<b>46</b>	<b>53</b>	<b>308</b>
Hänförligt till moderbolagets aktieägare		46	53	308

## Finansiell ställning – koncernen

Belopp i MSEK	Not	2024-09-30	2023-09-30	2024-06-30
<b>TILLGÅNGAR</b>				
<b>Anläggningstillgångar</b>				
<b>Immateriella anläggningstillgångar</b>				
Balanserade utgifter för utvecklingsarbeten och liknande arbeten		6	9	6
Varumärken		171	171	171
Goodwill		617	617	617
Övriga immateriella anläggningstillgångar		8	-	8
		<b>802</b>	<b>797</b>	<b>802</b>
<b>Materiella anläggningstillgångar</b>				
Nedlagda utgifter på annans fastighet		2	2	2
Inventarier, verktyg och installationer		1	1	1
Nyttjanderättstillgångar		10	13	11
		<b>13</b>	<b>16</b>	<b>14</b>
Uppskjuten skattefordran		2	2	2
		<b>2</b>	<b>2</b>	<b>2</b>
<b>Summa anläggningstillgångar</b>		<b>816</b>	<b>814</b>	<b>818</b>
<b>Omsättningstillgångar</b>				
Färdigvaror i lager		447	420	362
Färdigvaror på väg		118	61	76
Returrättstillgångar		12	18	10
<b>Summa varulager</b>		<b>577</b>	<b>498</b>	<b>448</b>
Kundfordringar		0	0	0
Skattefordringar		5	5	5
Övriga kortfristiga fordringar		34	39	32
Derivatinstrument	2	-	1	-
Förutbetalda kostnader och upplupna intäkter		22	13	20
Likvida medel		142	177	295
<b>Summa omsättningstillgångar</b>		<b>780</b>	<b>733</b>	<b>800</b>
<b>SUMMA TILLGÅNGAR</b>		<b>1 597</b>	<b>1 547</b>	<b>1 618</b>



## Finansiell ställning (forts.) – koncernen

Belopp i MSEK	Not	2024-09-30	2023-09-30	2024-06-30
<b>EGET KAPITAL OCH SKULDER</b>				
<b>Eget kapital</b>				
Aktiekapital		1	1	1
Övrigt tillskjutet kapital		724	723	724
Omräkningsreserver		-0	-0	-0
Balanserad vinst eller förlust		458	413	219
Periodens resultat		46	53	308
<b>Summa eget kapital, hänförligt till moderbolagets aktieägare</b>		<b>1 229</b>	<b>1 190</b>	<b>1 252</b>
<b>Långfristiga skulder</b>				
Leasingskulder		7	10	8
Uppskjuten skatteskuld		35	35	36
<b>Summa långfristiga skulder</b>		<b>43</b>	<b>46</b>	<b>44</b>
<b>Kortfristiga skulder</b>				
Leasingskulder		4	4	4
Leverantörsskulder		142	109	140
Övriga kortfristiga skulder		34	45	46
Derivatinstrument	2	-	2	-
Skatteskulder		18	17	22
Återbetalningsskulder		48	63	37
Förutbetalda intäkter och upplupna kostnader		78	72	73
<b>Summa kortfristiga skulder</b>		<b>324</b>	<b>311</b>	<b>322</b>
<b>SUMMA EGET KAPITAL OCH SKULDER</b>		<b>1 597</b>	<b>1 547</b>	<b>1 618</b>

## Kassaflöde – koncernen

Belopp i MSEK	jul-sep 24/25	jul-sep 23/24
<b>Den löpande verksamheten</b>		
Rörelseresultat (EBIT)	57	67
Justering för poster som inte ingår i kassaflödet		
Avskrivningar och nedskrivningar	2	2
Erhållen ränta	1	1
Erlagd ränta	-1	-1
Betald inkomstskatt	-15	-12
<b>Kassaflöde från den löpande verksamheten före förändringar av rörelsekapital</b>	<b>44</b>	<b>57</b>
Ökning (-)/Minskning (+) av varulager	-129	-96
Ökning (-)/Minskning (+) av rörelsefordringar	-5	4
Ökning (+)/Minskning (-) av rörelseskulder	8	59
<b>Kassaflöde från löpande verksamhet</b>	<b>-82</b>	<b>25</b>
<b>Investeringsverksamheten</b>		
Förvärv av materiella anläggningstillgångar	-	-0
Förvärv av immateriella anläggningstillgångar	-0	-1
<b>Kassaflöde från investeringsverksamheten</b>	<b>-0</b>	<b>-1</b>
<b>Finansieringsverksamheten</b>		
Amortering av leasingskuld	-1	-1
Utgifter avseende lån	-0	-0
Återköp av aktier	-69	-
Teckningsoptioner	-0	-
<b>Kassaflöde från finansieringsverksamheten</b>	<b>-70</b>	<b>-1</b>
<b>Periodens kassaflöde</b>	<b>-152</b>	<b>23</b>
Likvida medel vid periodens början	295	154
Kursdifferens i likvida medel	-0	0
<b>Likvida medel vid periodens slut</b>	<b>142</b>	<b>177</b>

## Förändring i eget kapital – koncernen

Belopp i MSEK	Aktiekapital	Övrigt tillskjutet kapital	Omräknings- reserver	Balanserade vinstmedel	Periodens resultat	Totalt eget kapital
<b>Ingående eget kapital 2023-07-01</b>	<b>1</b>	<b>723</b>	<b>-0</b>	<b>171</b>	<b>243</b>	<b>1 138</b>
Omföring tidigare års resultat	-	-	-	243	-243	-
Periodens resultat	-	-	-	-	53	53
Periodens övrigt totalresultat	-	-	0	-	-	-
<b>Periodens totalresultat</b>	<b>-</b>	<b>-</b>	<b>0</b>	<b>243</b>	<b>-190</b>	<b>53</b>
<b>Utgående eget kapital 2023-09-30</b>	<b>1</b>	<b>723</b>	<b>-0</b>	<b>413</b>	<b>53</b>	<b>1 190</b>
<b>Ingående eget kapital 2024-07-01</b>	<b>1</b>	<b>724</b>	<b>-0</b>	<b>219</b>	<b>308</b>	<b>1 252</b>
Omföring tidigare års resultat	-	-	-	308	-308	-
Periodens resultat	-	-	-	-	46	46
Periodens övrigt totalresultat	-	-	-0	-	-	-0
<b>Periodens totalresultat</b>	<b>-</b>	<b>-</b>	<b>-0</b>	<b>308</b>	<b>-263</b>	<b>46</b>
<b>Transaktioner med koncernens ägare</b>						
Återköp av aktier	-	-	-	-69	-	-69
Teckningsoptioner, program 2022/26	-	-0	-	-	-	-0
<b>Summa</b>	<b>-</b>	<b>-0</b>	<b>-</b>	<b>-69</b>	<b>-</b>	<b>-69</b>
<b>Utgående eget kapital 2024-09-30</b>	<b>1</b>	<b>724</b>	<b>-0</b>	<b>458</b>	<b>46</b>	<b>1 229</b>



# Moderbolaget

## Resultaträkning – moderbolaget

Belopp i MSEK	jul-sep 24/25	jul-sep 23/24	jul-jun 23/24
<b>Rörelsens intäkter</b>			
Nettoomsättning	3	2	15
	<b>3</b>	<b>2</b>	<b>15</b>
<b>Rörelsens kostnader</b>			
Övriga externa kostnader	-2	-2	-6
Personalkostnader	-3	-3	-15
Övriga rörelsekostnader	-0	-0	-0
	<b>-5</b>	<b>-5</b>	<b>-21</b>
<b>Rörelseresultat (EBIT)</b>	<b>-2</b>	<b>-3</b>	<b>-6</b>
<b>Resultat från finansiella poster</b>			
Resultat från andelar i koncernföretag	-	-	97
Ränteintäkter och liknande intäkter	0	0	1
Räntekostnader och liknande kostnader	-2	-0	-4
	<b>-2</b>	<b>-0</b>	<b>95</b>
<b>Bokslutsdispositioner</b>			
Erhållna koncernbidrag	-	-	6
	<b>-</b>	<b>-</b>	<b>6</b>
<b>Resultat före skatt</b>	<b>-3</b>	<b>-3</b>	<b>95</b>
Skatt	-	-	-0
<b>Periodens resultat</b>	<b>-3</b>	<b>-3</b>	<b>94</b>

## Balansräkning – moderbolaget

Belopp i MSEK	2024-09-30	2023-09-30	2024-06-30
<b>TILLGÅNGAR</b>			
<b>Anläggningstillgångar</b>			
<b>Finansiella anläggningstillgångar</b>			
Andelar i koncernföretag	644	644	644
Fordringar hos koncernföretag	-	-	-
<b>Summa finansiella anläggningstillgångar</b>	<b>644</b>	<b>644</b>	<b>644</b>
<b>Summa anläggningstillgångar</b>	<b>644</b>	<b>644</b>	<b>644</b>
<b>Omsättningstillgångar</b>			
Skattefordringar	0	0	0
Fordringar hos koncernföretag	46	27	62
Övriga fordringar	0	-0	-0
Förutbetalda kostnader och upplupna intäkter	3	4	3
<b>Summa kortfristiga fordringar</b>	<b>48</b>	<b>31</b>	<b>65</b>
<b>Kassa och bank</b>			
Kassa och bank	4	6	3
<b>Summa kassa och bank</b>	<b>4</b>	<b>6</b>	<b>3</b>
<b>Summa omsättningstillgångar</b>	<b>52</b>	<b>37</b>	<b>68</b>
<b>SUMMA TILLGÅNGAR</b>	<b>697</b>	<b>681</b>	<b>712</b>

## Balansräkning (forts.) – moderbolaget

Belopp i MSEK	2024-09-30	2023-09-30	2024-06-30
<b>EGET KAPITAL OCH SKULDER</b>			
<b>Eget kapital</b>			
Bundet eget kapital			
Aktiekapital	1	1	1
	<b>1</b>	<b>1</b>	<b>1</b>
<b>Fritt eget kapital</b>			
Överkursfond	443	443	443
Balanserat resultat	49	218	23
Periodens resultat	-3	-3	94
	<b>488</b>	<b>657</b>	<b>560</b>
<b>Summa eget kapital</b>	<b>489</b>	<b>658</b>	<b>561</b>
<b>Kortfristiga skulder</b>			
Leverantörsskulder	0	1	0
Skulder till koncernföretag	200	17	144
Övriga skulder	3	1	1
Skatteskulder	0	1	0
Förutbetalda intäkter och upplupna kostnader	4	3	6
<b>Summa kortfristiga skulder</b>	<b>207</b>	<b>23</b>	<b>151</b>
<b>SUMMA EGET KAPITAL OCH SKULDER</b>	<b>697</b>	<b>681</b>	<b>712</b>



# DEFINITIONER

## Jämförelsestörande poster

Med jämförelsestörande poster avses händelser av väsentlig karaktär som försvårar för bolaget att i de finansiella rapporterna uppnå en god överskådlighet och jämförbarhet över tid. Exempelvis LTIP eller nedskrivningar.

## Nyckeltal

Vissa nyckeltal som företagsledningen och analytiker använder för att bedöma koncernens utveckling är inte upprättade enligt IFRS (alternative performance measures – "APM"). I nedanstående tabell följer definitioner och en beskrivning av syftet med samtliga nyckeltal. Bolaget tillämpar ESMAs riktlinjer för alternativa nyckeltal.

Nyckeltal	Definition	Syfte
Antal order <sup>1)</sup>	Antal lagda order före avbeställningar och returer under perioden.	Antal order används för att mäta kundaktivitet samt för att beräkna det genomsnittliga nettoordervärdet (AOV).
Bruttovinst <sup>1)</sup>	Nettoomsättning minus direkta kostnader för varuinköp, frakt och tull till lager.	Bruttovinst används för att analysera lönsamheten för försäljningen av varor.
Bruttomarginal <sup>1)</sup>	Bruttovinst i procent av nettoomsättning	Bruttovinstmarginal används för att visa lönsamhetsgraden för försäljningen av varor.
EBITDA <sup>1)</sup>	Rörelseresultat före avskrivningar och nedskrivningar av materiella och immateriella tillgångar.	EBITDA används för att analysera lönsamheten genererad av den operativa verksamheten.
EBITDA-marginal <sup>1)</sup>	EBITDA i procent av rörelsens intäkter (Rörelsens intäkter = nettoomsättning + övriga rörelseintäkter)	EBITDA-marginal används för att visa den operativa verksamhetens lönsamhetsgrad.
EBIT-marginal	EBIT i procent av rörelsens intäkter. (Rörelsens intäkter = nettoomsättning + övriga rörelseintäkter)	EBIT-marginal används för att visa den löpande verksamhetens lönsamhetsgrad.
Genomsnittligt nettoordervärde (AOV) <sup>1)</sup>	Periodens nettoomsättning dividerat med antal order under perioden.	Genomsnittligt nettoordervärde (AOV) används för att analysera lönsamheten i varje enskild order.
Justerat rörelseresultat (EBIT) <sup>1)</sup>	Rörelseresultat (EBIT), justerat för jämförelsestörande poster.	Justerat rörelseresultat (EBIT) är ett mått som Bolaget använder för att bibehålla överskådlighet och jämförbarhet i resultatet för den löpande verksamheten över tid.
Justerad EBIT-marginal <sup>1)</sup>	Justerad EBIT i procent av rörelsens intäkter. (Rörelsens intäkter = nettoomsättning + övriga rörelseintäkter)	Justerad EBIT-marginal används för att analysera lönsamhetsgraden för den löpande verksamheten, exkluderat jämförelsestörande poster.
Kassaflöde från den löpande verksamheten	Kassaflöde hänförligt till företagets huvudsakliga intäkts-genererande verksamheter samt av andra verksamheter än investeringsverksamhet och finansieringsverksamhet.	Måttet är ett nyckeltal som definieras i IFRS.
Nettoomsättning	Totala intäkter minskade med valutakursvinster på rörelsens fordringar och skulder	Nettoomsättning används för att analysera intäkterna exkluderat valutakursvinster.
Nettoomsättningstillväxt i lokal valuta	Periodens nettoomsättning i lokal valuta omräknad till SEK med jämförelseperiodens valutakurser dividerat med jämförelseperiodens nettoomsättning. Förkortas till "lokal valuta" i rapport.	Nettoomsättningstillväxt i lokal valuta används för att kunna jämföra RevolutionRace tillväxttakt exklusive valutaeffekter mellan olika perioder.
Nettoskuld/Nettokassa <sup>1)</sup>	Räntebärande skulder minskade med räntebärande tillgångar och likvida medel.	Nettoskuld/Nettokassa används för att bedöma koncernens möjligheter att leva upp till finansiella åtaganden.
Periodens resultat	Periodens resultat.	Måttet är ett nyckeltal som definieras i IFRS.
Resultat före skatt	Resultat för perioden före skatt.	Måttet är ett nyckeltal som definieras i IFRS.
Resultat per aktie (kr), före utspädning	Resultat per aktie före utspädning som är hänförligt till innehavare av stamaktier i moderföretaget.	Måttet (före och efter utspädning) är nyckeltal som definieras i IFRS.
Resultat per aktie (kr), efter utspädning	Resultat per aktie efter utspädning som är hänförligt till innehavare av stamaktier i moderföretaget.	Måttet (före och efter utspädning) är nyckeltal som definieras i IFRS.
Rörelsekapital <sup>1)</sup>	Omsättningstillgångar exklusive likvida medel minskat med icke räntebärande kortfristiga skulder.	Rörelsekapital är ett mått för att analysera bolagets förutsättningar att finansiera den löpande verksamheten.
Rörelseresultat (EBIT)	Rörelseresultat (EBIT).	Rörelseresultat (EBIT) används för att analysera lönsamheten genererad av den operativa verksamheten.

1) Nyckeltalet är ett alternativt nyckeltal enligt ESMAs riktlinjer.

## Avstämningstabeller alternativa nyckeltal

Belopp i MSEK, om inget annat anges

	Not	jul-sep 24/25	jul-sep 23/24	jul-jun 23/24	okt-sep 23/24
<b>Bruttovinst</b>					
Nettoomsättning		350	342	1 840	1 849
Handelsvaror (-)		-105	-95	-528	-538
<b>Bruttovinst</b>		<b>245</b>	<b>247</b>	<b>1 312</b>	<b>1 311</b>
<b>Bruttomarginal</b>					
Bruttovinst		245	247	1 312	1 311
Nettoomsättning		350	342	1 840	1 849
<b>Bruttomarginal</b>		<b>70,0%</b>	<b>72,2%</b>	<b>71,3%</b>	<b>70,9%</b>
<b>Rörelseresultat (EBIT)</b>					
Rörelsens intäkter		350	342	1 842	1 851
Rörelsens kostnader		-293	-275	-1 456	-1 475
<b>Rörelseresultat (EBIT)</b>		<b>57</b>	<b>67</b>	<b>386</b>	<b>376</b>
<b>Justerad EBIT</b>					
Rörelseresultat (EBIT) enligt delårsrapporten		57	67	386	376
Kostnader relaterade till Incitamentsprogram (LTIP)		0	0	3	3
<b>Justerad EBIT</b>		<b>57</b>	<b>67</b>	<b>389</b>	<b>379</b>
<b>EBIT-marginal</b>					
Rörelseresultat (EBIT)		57	67	386	376
Rörelsens intäkter		350	342	1 842	1 851
<b>EBIT-marginal</b>		<b>16,3%</b>	<b>19,5%</b>	<b>20,9%</b>	<b>20,3%</b>
<b>Justerad EBIT-marginal</b>					
Justerad EBIT		57	67	389	379
Rörelsens intäkter		350	342	1 842	1 851
<b>Justerad EBIT-marginal</b>		<b>16,3%</b>	<b>19,5%</b>	<b>21,1%</b>	<b>20,5%</b>
<b>Rörelsekapital</b>					
Omsättningstillgångar		780	733	800	780
Likvida medel (-)		-142	-177	-295	-142
<b>Summa omsättningstillgångar exkl. likvida medel</b>		<b>638</b>	<b>556</b>	<b>505</b>	<b>638</b>
Kortfristiga skulder (-)		-324	-311	-322	-324
Räntebärande kortfristiga skulder (+) *		4	4	4	4
<b>Rörelsekapital</b>		<b>318</b>	<b>249</b>	<b>187</b>	<b>318</b>
<b>Nettoskuld(+)/Nettokassa(-)</b>					
Räntebärande skulder *		11	14	12	11
Räntebärande tillgångar (-)		0	0	0	0
Likvida medel (-)		-142	-177	-295	-142
<b>Nettoskuld(+)/Nettokassa(-)</b>		<b>-131</b>	<b>-163</b>	<b>-282</b>	<b>-131</b>
<b>Antal order och genomsnittligt nettoordervärde</b>					
Antal order ('000)		374	386	1 953	1 942
Nettoomsättning		350	342	1 840	1 849
<b>Genomsnittligt nettoordervärde (AOV), (SEK)</b>		<b>937</b>	<b>887</b>	<b>942</b>	<b>952</b>

\* Utgörs av leasingkulder

## NOTER

Samtliga belopp i denna rapport är avrundade till närmsta miljontal i svenska kronor (MSEK) om inget annat anges. Detta medför att avrundningsdifferenser kan förekomma. Belopp mellan 0 och 0,5 rapporteras som 0.

### NOT 1 Redovisningsprinciper och bedömningar

RVRC Holding AB tillämpar International Financial Reporting Standards (IFRS) såsom de antagits av EU. Koncernens delårsrapport är upprättad i enlighet med tillämpliga delar i årsredovisningslagen samt IAS 34 Delårsrapportering.

Moderbolagets redovisning är upprättad enligt Årsredovisningslagen och Rådet för finansiell rapporterings rekommendation RFR 2 Redovisning för Juridiska personer. För fullständig information om redovisnings- och värderingsprinciper som tillämpas av koncernen hänvisas till årsredovisningen som publicerades den 15 oktober 2024.

#### Nya och ändrade standarder och tolkningar som ännu inte har tillämpats av koncernen

IASB har publicerat ändringar i IAS 21 avseende effekter av ändrade valutakurser, som ger vägledning för situationer där valutaväxlingsrestriktioner begränsar möjligheten att växla valutor, vilket träder i kraft 1 januari 2025.

RVRC Holding AB har gjort bedömningen att inga nya eller ändrade standarder under räkenskapsåret kommer ha effekt på koncernens finansiella rapportering.

### NOT 2 Verkligt värde på finansiella instrument

	2024-09-30		2023-09-30		2024-06-30	
	Redovisat värde	Verkligt värde	Redovisat värde	Verkligt värde	Redovisat värde	Verkligt värde
<b>Finansiella tillgångar</b>						
Värderade till verkligt värde via resultatet						
Övriga finansiella tillgångar						
Valutaterminer	-	-	1	1	-	-
<b>Finansiella skulder</b>						
Värderade till verkligt värde via resultatet						
Derivatinstrument						
Valutaterminer	-	-	2	2	-	-

För övriga finansiella tillgångar och skulder utgör redovisat värde en god approximation av det verkliga värdet.



**NOT 3 Intäkter från avtal med kunder**

Bolaget har ett rörelsessegment och har för uppdelningen av intäkter identifierat en kategori, geografiskt område, för vilken den minsta enheten är marknad vilken i sig tillhör en region. Definitionen av marknad är kopplad till den site på webben som försäljningen sker på, exempelvis revolutionrace.se för Sverige och revolutionrace.de för Tyskland.

Här redovisas nettoomsättning per geografisk marknad samt per geografisk region.

Geografisk marknad	jul-sep	jul-sep	Δ	Δ Lokal valuta
	24/25	23/24		
Tyskland	165	158	4%	7%
Sverige	44	43	2%	2%
Övriga	141	141	1%	4%
<b>Total</b>	<b>350</b>	<b>342</b>	<b>3%</b>	<b>5%</b>

Geografisk region	jul-sep	jul-sep	Δ	Δ Lokal valuta
	24/25	23/24		
Norden	90	95	-6%	-4%
DACH	188	180	5%	8%
Övriga världen	72	66	9%	11%
<b>Total</b>	<b>350</b>	<b>342</b>	<b>3%</b>	<b>5%</b>

**NOT 4 Övriga rörelseintäkter och övriga rörelsekostnader**

Övriga Rörelseintäkter och rörelsekostnader	jul-sep	jul-sep	Δ
	24/25	23/24	
Valutakursvinster	14	17	-17%
Valutakursförluster	-17	-17	-2%
Övrigt	-	0	
<b>Total</b>	<b>-3</b>	<b>-0</b>	

**NOT 5 Transaktioner med närstående**

Bolaget har inga externa transaktioner med närstående i perioden.

**NOT 6** Antal aktier, återköp av egna aktier samt teckningsoptioner**Antal aktier**

Datum	Händelse	Förändring av antalet aktier	Totalt antal aktier
2024-07-01	Ingående balans	-	112 918 918
2024-09-30	Utgående balans	-	112 918 918

**Återköp av egna aktier**

Antal utestående aktier vid ingången av räkenskapsåret var 111 065 657. Under perioden har RevolutionRace återköpt 1 469 018 egna aktier. Vid utgången av kvartalet uppgick antal utestående aktier till 109 596 639.

Period	Antal återköpta aktier	Genomsnittlig aktiekurs, SEK	Belopp, MSEK*
jul-jun 23/24	1 853 261	52,60	97
jul-sep 24/25	1 469 018	46,60	68
	<b>3 322 279</b>	<b>49,95</b>	<b>166</b>

\*Exklusive transaktionskostnader.

**Teckningsoptioner**

RevolutionRace har tre incitamentsprogram omfattande teckningsoptioner för ledande befattningshavare och nyckelpersoner. Teckningsoptionerna har överlåtits till deltagarna till marknadspris.

Beskrivning	Utnyttjandeperiod	Teckningskurs (SEK)	Aktier per teckningsoption	Emitterade	Tilldelade
2021/24 incitamentsprogram	2024-07-01 - 2024-12-31	93,35	1,04	1 889 677	1 435 027
2022/26 incitamentsprogram	2025-11-15 - 2026-05-15	38,27	1,04	2 125 000	1 597 000
2023/27 incitamentsprogram	2027-01-02 - 2027-07-02	74,23	1,00	750 000	239 500

I det första kvartalet har återköp av 25 000 teckningsoptioner i 2022/26 incitamentsprogram genomförts.

**NOT 7** Valutakurser och valutaeffekter

RevolutionRace är exponerat mot förändringar i valutakurser och har främst ett inflöde i SEK, EUR, GBP, PLN och DKK samt ett utflöde i USD, EUR och SEK. Bolaget är således främst exponerad mot valutakursfluktuationer i dessa valutor. I inflödet är valutaexponeringen i huvudsak mot EUR och i utflödet i huvudsak mot USD.

Nedan visas valutakurserna SEK/EUR och SEK/USD i upplysningssyfte.

Valuta	jul-sep 24/25		jul-sep 23/24	
	GK	BDK	GK	BDK
SEK/EUR	11,45	11,30	11,76	11,53
SEK/USD	10,43	10,09	10,81	10,89

Källa: European Central Bank

GK = genomsnittskurs

BDK = balansdagskurs



### Finansiell kalender

Årsstämma 2023/24

Delårsrapport, jul-dec (Q2) 2024/25

Delårsrapport, jul-mar (Q3) 2024/25

Bokslutskommuniké (Q4) 2024/25

19 november 2024

30 januari 2025

6 maj 2025

12 augusti 2025



### Kontakt

**RVRC Holding AB**

Nils Jakobssonsgatan 5D

504 30 Borås

[corporate.revolutionrace.com](https://corporate.revolutionrace.com)

Denna rapport innehåller framtidsinriktade uttalanden som reflekterar bolagets nuvarande förväntningar. Även om bolaget anser att förväntningarna som reflekteras i sådana framtidsinriktade uttalanden är rimliga, kan det inte garanteras att förväntningarna kommer att visa sig vara korrekta eftersom de är föremål för risker och osäkerheter som skulle kunna innebära att faktiska resultat avviker väsentligt beroende på ett antal olika faktorer. Sådana faktorer inkluderar, men begränsas inte till, förändringar i konsumenternas efterfrågan, förändrade förutsättningar avseende ekonomi, marknad och konkurrens, valutakursförändringar, utveckling avseende produktansvarstivster, förändringar i den regulatoriska miljön och andra myndighetsåtgärder. Framtidsinriktade uttalanden avser endast förväntningar per det datum de gjordes, och utöver vad som krävs enligt tillämplig lag åtar sig bolaget inget ansvar för att uppdatera något av dem i händelse av ny information eller framtida händelser.