

# DELÅRSRAPPORT JANUARI-MARS

2024

## SAMMANFATTNING AV DET FÖRSTA KVARTALET, JANUARI - MARS 2024

- Nettoomsättningen rensat för H-gruppen minskade med 15,5% till 55 008 TSEK (75 216)
- Rörelseresultat (EBIT) oförändrat -8 103 TSEK (-8 082)
- Resultat per aktie före och efter utspädning minskade till -0,19 SEK (-0,18)
- Soliditeten ökade till 73 % (66)
- Periodens totala kassaflöde minskade till -7 052 TSEK (-4 397)

### TILLVÄXT Q1 RENSAT FÖR H-GRUPPEN

**-15 %**

Tillväxt Q1 2024  
jämfört med Q1 2023

### NETTOOMSÄTTNING Q1

**55 MSEK**

(75 MSEK Q1 2023)

### EBIT-MARGINAL Q1

**-15 %**

(-11 % Q1 2023)

## NYCKELTAL

KONCERNEN	2024 JAN-MAR	2023 JAN-MAR	2023 JAN-DEC
Rörelsens intäkter	55 627	79 423	323 884
Nettoomsättning	55 008	75 216	314 466
Rörelseresultat (EBIT)	-8 103	-8 082	-14 054
EBIT-marginal (%)	-14,7%	-10,7%	-4,5%
Resultat före skatt	-8 779	-8 212	-24 114
Kassaflöde från den löpande verksamheten	-5 029	4 773	-10 974
Kassalikviditet (%), omsättningstillgångar exkl. varulager i procent av kortfristiga skulder	167%	156%	156%
Soliditet (%)	73%	66%	70%
Resultat per aktie, före och efter utspädning (kr)	-0,19	-0,18	-0,53
Eget kapital per aktie (kr)	4,91	5,47	5,10
Antal aktier vid periodens slut	46 227 085	46 227 085	46 227 085
Genomsnittligt Antal aktier under perioden	46 227 085	46 227 085	46 227 085

# KASSAFLÖDET ÅTER POSITIVT TROTS TUFFT MARKNADSLÄGE – EVERTHERM VÄXER OCH VISAR VÄGEN



- Sedan oktober 2023 kan vi nu för första gången på mer än 3 år glädja oss åt ett stabilt kassaflöde över tid.
- Vi har under april uppnått en kraftig förbättring av kassan som vid månadens stängning i jämförelse med Q1-rapportens 31,5 MSEK uppgick till 39 MSEK (+ 7,5 MSEK i jämförelse med Q1).
- Den pågående försäljningen av Miljöbelysning som vi också rapporterat under maj kommer, om den blir av, att stärka kassaflödet.
- Vår kärnverksamhet i Evertherm går starkt och växer organiskt med 49% under Q1, inom vilken vi säkrat flera viktiga affärer såväl tillsammans med allmännyttan som BRF:er och även VA-verk.
- Även våra ventilations- och bergvärmeverksamheter har förbättrat sin orderingång varför vi nu ser ökade möjligheter att stärka positionen och växa kraftigare organiskt inom samtliga våra kvarvarande cirkulära energi- och klimatverksamheter.

Detta visar att vårt kassaflödes- och cirkulära energifokus ger alltmer konkreta resultat. Att detta inte avspeglas i siffrorna för Q1 är följderna av den något långsamma inledningen av året med korta januari- och februarimånader, vilket medförde att en stor mängd kundfordringar betalades i början av april med stärkt kassa som följd.

## EVERTHERM VÄXER OCH VISAR VÄGEN I FOKUS PÅ CIRKULÄR ENERGIEKONOMI

Årets första kvartal har bjudit på ett antal viktiga framsteg inom vårt kärnområde Cirkulär Energi. Trots en tuff start för Team Wessman landar affärsområdet i sin helhet något bättre intäktsmässigt jämfört med förra året (9%), rensat från H-gruppen, men avsevärt mycket bättre lönsamhetsmässigt.

Kvartalet visar på fortsatt stark efterfrågan på Evertherm systemet. Evertherm växer intäktsmässigt med imponerande dryga 49% under perioden och vi har säkrat flera viktiga affärer såväl tillsammans med allmännyttan och bostadsrättsföreningar som med VA-reningsverk.

## LÄGRE INTÄKTER MEN FÖRBÄTTRAT KASSAFLÖDESRESULTAT

Även om Q1 ger intryck av minskat kassaflöde har det stabiliserats över tid. Det visade sig under april. Trots att de totala intäkterna minskat i koncernen som helhet jämfört med föregående år, har EBIT-marginalen förbättrats kraftigt. Verksamheten har vässats och vi ser nu tydligt resultat av det målinriktade arbetet, som även visar vår förmåga till anpassning och uthållighet.

Vår kostnadskontroll och förbättrade lönsamhet framför allt i affärsområdet Cirkulär Energi har gjort att vi kunnat hålla vårt EBIT på samma nivå som föregående år, vilket är ett utrops-tecken i ett utmanande ekonomiskt klimat. Det understryker effektiviteten i vår operativa modell och vår förmåga att anpassa oss till förändrade marknadsförhållanden.

## STARKA MARKNADSUTSIKTER – VÅRA LÖSNINGAR I FOKUS

Våra framgångar i det utmanande affärsklimatet speglar flexibiliteten i vår verksamhet och potentialen i våra hållbara

energilösningar, som fortsätter att vara mer relevanta än någonsin i dagens miljö- och energimässigt alltmer medvetna marknad med starka krav på finansiell ekonomiska resultat och finansiell hävstång.

Med utvecklingen i EU:s energiprestandadirektiv (EPBD) och de nationella och internationella klimatpolitiska målen ser vi stora möjligheter framöver för våra erbjudanden och kundvärden. Den nya versionen av EPBD, som strävar efter att alla nya byggnader ska vara noll-emissionsbyggnader senast 2030, skapar betydande möjligheter för oss och vårt fokus och specialisering på cirkulära, konkurrenskraftiga och hållbara energilösningar.

Därtill har den svenska regeringens klimatpolitiska råd rekommenderat kraftfullare åtgärder för att stärka Sveriges position och bidra till EU:s mål om energieffektivisering, vilket ytterligare understryker behovet av klimatsmarta lösningar.

## FINANSIELL HÄVSTÅNG – STARK DRIVKRAFT

Vårt initiativ Energiresan och samarbetet med fastighetsägare och förvaltare är exempel på hur vi kan spela en central roll för att hjälpa fastighetsägare minska sin energianvändning och samtidigt uppfylla de stundande kraven genom den finansiella hävstång som våra lösningar ger.

Att använda energi effektivt, minska andelen köpt energi samt återbruka befintlig energi cirkulärt, ger starka ekonomiska incitament. Att investera i en smart cirkulär lösning skapar finansiell hävstång till följd av förbättrade drift- och räntenetton som ger ökade möjligheter till fortsatta investeringar utan ökade drift- och räntenettokostnader som i sin tur normalt även ger högre fastighetsvärdering.

Tack vare våra beprövade innovativa system och finansiella hävstångslösningar är jag övertygad om att Ecoclime kommer att fortsätta att vara i framkant även när det gäller att driva på den gröna omställningen.

## VÄL POSITIONERADE OCH ÖKAT FOKUS

Med vår kärnaffär inom affärsområdet Cirkulär Energi är vi väl positionerade på marknaden. Vi är idag marknadsledande med vår unika lösning Evertherm för återvinning av energi ur spillvatten i fastigheters avloppssystem.

Ecoclime är nu inne i en omställningsresa som handlar om att stärka affären runt Evertherm och samtidigt stabilisera kassaflödet och lönsamheten i koncernen som helhet.

Nästa steg i resan kommer att handla om att se över hur vi på bästa sätt växer affärsområdet Cirkulär Energi där potentialen är enorm framåt och bygga koncernens strategi mot ökat aktieägarvärde.

Med dessa förutsättningar och en mer tydlig strategisk riktning är jag övertygad om att vi kommer att vara även om det varit en svacka sedan pandemins tid, kommer att återhämta oss och fortsatt leverera värde inte bara till våra kunder och aktieägare utan också till samhället i stort, genom att vara drivande i övergången mot en mer hållbar energianvändning.

**Krister Werner, VD**

# HÄNDELSE OCH HÖJDPUNKTER FÖRSTA KVARTALET

12 februari 2024

## **ECOCLIME TECKNAR AVTAL MED HSB SÖDERTÖRN – ENERGIRESAN I FOKUS**

Ecoclime Group har ingått ett samarbetsavtal med HSB Södertörn i syfte att hjälpa deras bostadsrättsföreningar att energieffektivisera sina fastigheter. Genom att göra Energiresan och använda Evertherm-system för återvinning av värmeenergi i spillvattnet kan de minska sina driftkostnader avsevärt, samtidigt som de skapar ett finansiellt utrymme för fler investeringar.

27 mars 2024

## **ECOCLIME GÖR AFFÄR MED HSB BRF AKVARELLEN VÄRD 4.8 MSEK**

Ecoclime Group är glada att offentliggöra en framgångsrik affär med HSB Brf Akvarellen i Tullinge, där bolaget kommer att installera den banbrytande Everthermteknologin. Projektet är värt 4,8 miljoner kronor. Brf Akvarellen ingår i HSB Södertörn som Ecoclime tecknade samarbetsavtal med tidigare i år.

27 mars 2024

## **ECOCLIME – STRATEGIFÖRFLYTTNING MED ÖKAT FOKUS PÅ DE CIRKULÄRA ENERGIAFFÄRERNA**

Ecoclime Group har beslutat stärka den strategiska inriktningen med ytterligare fokus på affärsområdet Cirkulär Energi, vars affärspotential ökar kraftigt i takt med snabbt stigande kostnader för värmeenergi och som följd av EU-taxomin. I linje med denna strategiförflyttning, förhandlar koncernen om att avyttra dotterbolaget Miljöbelysning Sweden AB. Denna åtgärd syftar till att förenkla koncernstrukturen och allokera resurser för de verksamhetsgrenar som uppvisar snabbast organisk tillväxt och högst affärspotential.

## KORT OM ECOCLIME GROUP

### ZERO EMISSIONS - FASTIGHETER OCH PROCESSER SOM BLIR SJÄLVFÖRSÖRJANDE MED TERMISK ENERGI

Redan år 2025 utgör fastigheter den sektor som direkt och indirekt globalt ger de största utsläppen av växthusgaser, följt av processindustrin innefattande metallframställning. Minskade växthusgasutsläpp är vid sidan om de ekonomiska incitament som följer av ökande energikostnader, drivande krafter för energiomställningen. Där energieffektivisering står först på EU-agenandan, genom regulatoriska krav och ekonomiska incitament.

### VÅR VISION

Vår vision är "Zero emissions" för fastigheter och industriprocesser med fokus på effektivare, säkerställda lösningar för cirkulär återbrukbar, fossilfri termisk spillenergi från olika källor enligt EU:s definition.

### VÅR STRATEGI

Ecoclime Group är en marknadsnoterad koncern som utvecklar, installerar och driftar egna, i flera avseenden unika, kärnprodukter och system.

### VAD VI GÖR

Vi hjälper kunder baserat på fossilfri klimatnyttig värmeenergiförsörjning och smart automation, företrädesvis i lokala cirkulära kretslopp, framtidssäkra fastigheter och industriprocesser genom unika tekniska lösningar, ledande tjänster och mjukvaror. Samtidigt som vi förbättrar inneklimat, minskar effektbehov och investeringsbehov för regional energiinfrastruktur.

### HUR VI ÄR UNIKA

Vårt fokus är klimat- och energinytta som skapar finansiell hävstång för kunderna för vilket vi erbjuder metoder och mjukvaruverktyg för optimering av lösningar med funktionsgarantier och finansiella partnerskap därtill. Den unika metodiken innefattar innovation, tillverkning av unika produkter som skapar synergier för kunderna även i relation till krav från en snabbt föränderlig omvärld, innefattande långsiktiga åtaganden vad gäller drift och underhåll samt finansiering. Något som inte bara skapar hävstång för kunderna utan även högre lönsamhet och kassaflöde för att möta en snabb tillväxt i verksamheten.

### VAR VI ÄR VERKSAMMA

Vår fokusmarknad är Sverige, var vi idag levererar energi- och mjukvarulösningar till merparten av de största svenska fastighetsbolagen samt alltfler bostadsrättsföreningar även via avtalssamarbeten med deras fastighetsförvaltande organisationer och bolag. Med kunder som Rikshem, NREP, Akademiska Hus, Heimstaden, Besqab, Stockholmshem, Familjebostäder, Uppsalahem, Bostaden, Skanska, Lindbäcks bygg, Peab och partners som (förvaltare) för att nämna några.

### FINANSIELLA MÅL

Organisk tillväxt baserat på positivt operativt kassaflöde samt lånefinansiering. Värdeskapande för ägare genom investeringar i snabb tillväxt. Långsiktigt EBT mål = 15%.

# ECOCLIME OCH DE GLOBALA UTVECKLINGSMÅLEN

Ecoclimes verksamhet har direkt koppling till ett flertal av FN:s utvecklingsmål och företaget arbetar medvetet för att indirekt främja uppnåendet av övriga mål.

Genom återvinning och återförande av spillvärme bidrar Ecoclime till minskade CO2e-utsläpp (mål 13) och skapandet av ett mer hållbart energisystem (mål 7).

Genom att reducera behovet av tillförd energi bidrar lösningarna till omställningen av energiinfrastrukturen (mål 9).

Företagets produkter gör det möjligt att energieffektivisera och förlänga livstiden för existerande bestånd, samtidigt som implementering i nybyggnation bidrar till att reducera växande städers miljöpåverkan (mål 11).

Företagets tekniska nyckelkomponenter designas, tillverkas och installeras för att möjliggöra teknisk livstidsförlängning, återbruk och återvinning (mål 12).

Företaget säkerställer att anställda och underleverantörer har anständiga arbetsvillkor som följer rådande kollektivavtal och lagstiftning (mål 8).

Genom företagets system för att distribuera komfortkyla och värme i lokaler bidrar Ecoclime till en hälsosammare och mer skonsam inomhusmiljö med lägre risk för smittspridning (mål 3).



# KONCERNENS NETTOOMSÄTTNING OCH RESULTAT

## FÖRSTA KVARTALET, JANUARI - MARS 2024

Under kvartalet har nettoomsättningen minskat med -27% till 55,0 MSEK (75,2). Kvartalet har präglats av den ganska svaga allmänna konjunkturen och speciellt låg aktivitet i fastighetssektorn. Glädjande dock att Evertherm fortsatt uppvisar kraftig tillväxt.

Under kvartalet minskar samtliga segment, Inomhusklimat med -11,3% och Cirkulär Energi med -23,9% samt Smarta Fastigheter med -35,2%.

Rensat för H-gruppen så uppvisar dock Cirkulär Energi en tillväxt jämfört med föregående år om 9,3%. Avseende endast Evertherm är tillväxten 49%.

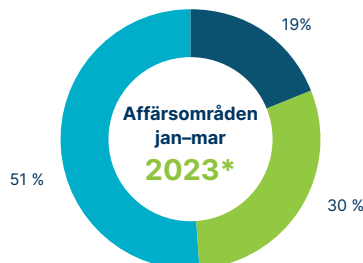
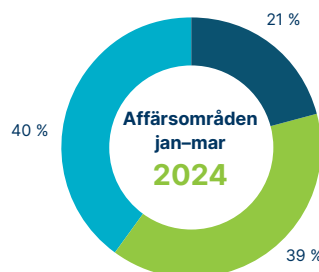
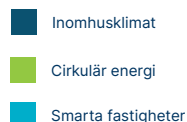
Det under 2022 förvärvade bolaget, Miljöbelysning Sweden AB tappar kraftigt i Q1 2024 jämfört med förra året och är den främsta orsaken till den lägre omsättningen. Januari och till viss del februari var väldigt svaga månader. Vi ser en ökad aktivitet efter det dock inte riktigt i nivå med förra året.

EBIT uppgick till -8,1 MSEK (-8,1) vilket är i nivå med föregående år.

Segmentet Cirkulär Energi förbättrar kraftigt marginalen från -22% till -2%. Inomhusklimat ligger i nivå med förra året medan Smarta Fastigheter och då specifikt Miljöbelysning tappar kraftigt från 15% till -7% i marginal. Den försämrade marginalen är hänförligt till den tappade omsättningen där vi inte haft möjlighet att minska kostnaderna i samma utsträckning.

Periodens resultat uppgår till -9,0 MSEK (-8,3).

## Utveckling per affärsområde (andel av extern nettoomsättning)



\* Rensat för H-gruppen

# AFFÄRSOMRÅDE SMARTA FASTIGHETER

## KVARTALSUTVECKLING

Smarta Fastigheter har haft en negativ tillväxt under årets första kvartal. Försäljningsvolymen har minskat kraftigt jämfört med Q1 -23. Det gäller främst dotterbolaget Miljöbelysning vars försäljning minskat med 44%. Under inledningen av Q2 -24 har efterfrågan inom belysningsområdet ökat. Marknaden för infrastruktur för billaddning är fortsatt utmanande, detta på grund pressade priser och otydliga villkor för bidrag i samband med installationer av laddningsstationer och därtill av den rådande fastighetskonjunkturen relaterad till inflation och höga räntor. SDC avslutade kvartalet med en ökande aktivitet.

Nettoomsättningen för kvartalet uppgår till 22,1 (34,2) MSEK och EBIT uppgår till -1,5 (5,2) MSEK.

## MARKNAD

Fastighetsägare de senaste åren investerat alltmer i teknik för att koppla upp sina fastigheter i syfte att underlätta drift och förvaltning. Få har lyckats med att göra sina byggnader smarta, då det förutsätter att maskiner och system, från olika leverantörer, kan integreras och optimeras i ett överordnat gränssnitt. Det är en utmaning då de flesta enheter och system särskilt i äldre fastigheter har egna protokoll för kommunikation.

Ecoclimes automationsplattform Optima löser problemet genom en unik översättningsmodul som gör integrerade energisystem möjliga. Baserat på plattformen erbjuder Ecoclime även Ecocloud prognosstyrning, en molntjänst som bland annat minskar energianvändningen med cirka 10 % och sänker byggnadens toppeffektbehov radikalt

Kundernas investeringsvilja drivs främst av behovet att energi-effektivisera, minska kostnader för drift och underhåll av fastigheter samt av de ökade behoven att kunna integrera rapportering av fastigheternas ekonomiska- och energiprestanda med data för prioritering av service- och investeringsåtgärder, samt för stundande krav från myndigheter avseende energiförbrukning.

## INGÅENDE DOTTERBOLAG

SDC Automation AB, Ecocloud Automation AB och Miljöbelysning Sweden AB.

## NYCKELTAL

BELOPP I TSEK	JAN-MAR 2024	JAN-MAR 2023	JAN-DEC 2023
Nettoomsättning	22 140	34 154	130 659
Rörelsens intäkter	22 532	35 049	139 996
EBIT	-1 456	5 160	9 184
EBIT-marginal (%)	-7%	15%	7%

### TILLVÄXT Q1

**-35 %**

Tillväxt 2024 vs 2023 Q1

### NETTOOMSÄTTNING Q1

**22 MSEK**

(34 MSEK Q1 2023)

### EBIT-MARGINAL (%) Q1

**-7 %**

(15 % Q1 2023)

# AFFÄRSOMRÅDE CIRKULÄR ENERGI

## KVARTALSUTVECKLING

Intresset för cirkulära energilösningar är fortsatt starkt där Evertherm för närvarande etablerar en unik position och lyckats öka nettoomsättningen med mer än 50%. Team Wessmans bergvärmeverksamhet har däremot till följd av minskade investeringar i fastighetssektorn haft en tillfällig svacka varför resultatet blev sämre än förväntat inom affärsområdet i sin helhet. Affärsområdet har därför trots den svaga fastighetskonjunkturen uppnått en nettoomsättningstillväxt om 9%, rensat för H-gruppen som avyttrades i april 2023.

Nettoomsättningen för kvartalet blev 21,6 (28,4) MSEK.

Samlat når affärsområdet en EBIT om -0,4 MSEK (-6,1) för kvartalet. Förbättringen beror främst på att Evertherms (SEW) – ökade volymer ger bättre marginalar samt på genomförda kostnadsbesparingar som börjat slå igenom under Q1.

## MARKNAD

Inom EU svarar byggnader för mer än en tredjedel av all energi-användning. I den pågående energiomställningen ökar fokus på hållbara lösningar som minskar energianvändningen och tar tillvara resurser cirkulärt.

Ökad efterfrågan av energieffektivisering och Ecoclimes unika systemlösning Evertherm för återvinning av energi ur spillvatten ger Bolaget en god position för organisk tillväxt.

Ecoclimes cirkulära energilösningar vid energieffektivisering erbjuder finansiell hävstång till följd av förbättrat driftnetto för fastighetsägare och industriella kunders energiprocesser. Det möjliggörs genom installationer av cirkulära energisystem lokalt i eller i anslutning till fastigheterna som minskar behovet av köpt energi och effekt. Miljöcertifiering och låg energianvändning ökar

fastighetsvärdet, förbättrar kassaflödet och ökar möjligheter till marktilldelning. Det öppnar även för "grön" finansiering innefattande lägre ränta och stärkt attraktionskraft bland vissa grupper investerare.

Ecoclimes cirkulära energilösningar är avsedda för;

- bostadsfastigheter innefattande energiåtervinning- och utvinning av energi från avloppsvatten (Evertherm) och bergvärme (Team Wessman)
- badhus, vårdbyggnader och hotell och även i industri-processer, avloppsreningsverk och stora energisystem, som del av lågtempererade stadsdelsnät med specialdesignade Evertherm-system
- kommersiella byggnader då även innefattande inneklimatepaneller för komfortkyla tillsammans med bergvärme

Kunder idag är en rad stora svenska hyresbostadfastighetsägare, som exempelvis Rikshem, Heimstaden, NREP samt bostadsrättsförädlare och bostadsbyggare som Lindbäcks, Derome. En viktig marknad är Allmännyttan med kunder som Bostaden och nya kunder under kvartalet som Uppsalahem, Svenska Bostäder m fl.

Den europeiska marknaden bedöms intressant och har en stor potential - inte minst till följd av de europeiska målen och fokus på energieffektivisering inom EU, däremot är konjunkturen för nyproduktion även där svag till följd av ränteläget.

## INGÅENDE DOTTERBOLAG

Evertherm Reenergy Systems AB, Team Wessman AB, Ecoclimate Production AB, och Ecoclimate Facility Partner AB. Den avyttrade dotterkoncernen H-gruppen ingår t o m April 2023.

## NYCKELTAL

BELOPP I TSEK	JAN-MAR 2024	JAN-MAR 2023	JAN-DEC 2023
Nettoomsättning	21 594	28 358	122 087
Rörelsens intäkter	21 620	37 293	128 905
EBIT	-414	-6 136	-4 789
EBIT-marginal (%)	-2%	-22%	-4%

### TILLVÄXT Q1 RENSAT FÖR H-GRUPPEN

9%

Tillväxt 2024 vs 2023 Q1

### NETTOOMSÄTTNING Q1

22 MSEK

(28 MSEK Q1 2023)

### EBIT-MARGINAL (%) Q1

-2%

(-22 % Q1 2023)



# AFFÄRSOMRÅDE INOMHUSKLIMAT

## KVARTALSUTVECKLING

Normalt är Q1 det svagaste kvartalet under året. Även om omsättningen minskat har affärsområdet klarat sig relativt bra i en mycket tuff fastighetsmarknad. Affären baseras på service och nyinstallation av ventilationssystem. Servicemarknaden som baseras på ramavtal är fortsatt god, medan installationsmarknaden är svag då trögheten inom byggsektorn kvarstår. Nettoomsättningen minskar med 11,3% jämfört med förra året. Nettoomsättningen når 11,3 (12,7) MSEK. Affärsområdet ligger kvar på -1,0 (-1,0) MSEK i EBIT-resultat.

## MARKNAD

Vi tillbringar 90 % av vår tid inomhus. Vi är beroende av ett bra inomhusklimat för vårt välmående och produktivitet i olika typer av lokaler. Trots det är det många som idag upplever problem med inomhusklimatet. En undersökning som genomfördes 2021 visade att var sjätte person är direkt missnöjd med inomhusklimatet på arbetsplatsen. 4 av 10 upplever att det ofta är för kallt eller för dålig luft. Samtidigt säger 70 % av de tillfrågade att de tycker att det är viktigt att arbetsplatsen har energieffektiva lösningar för att minska klimatavtrycket och energianvändningen.

Ecoclimes lösningar för inomhusklimat ger ett näst intill perfekt klimat med jämn temperatur, utan drag eller kallras och helt utan

missljud. Något som även leder till mindre risk för spridning av bakterier och föroreningar i arbetslokaler. Bolagets inneklimatepaneler som monteras i verksamhetslokalernas undertak är därtill kostnadseffektivare då de är enklare att installera jämfört konkurrerande lösningar. Den låga bygghöjden möjliggör installation i lokaler där traditionella ventilationsdon för komfortkyla inte får plats. De är därtill mer energieffektiva och kan med fördel användas i kombination med Ecoclimes cirkulära energisystem innefattande komfortkyla och komfortvärme från geoenergi och Evertherm.

Kundernas investeringsvilja styrs främst av behovet att erbjuda komfortkyla i lokaler med låg bygghöjd, minskade klagomål från hyresgäster samt ökad flexibilitet vid nyttjandet av lokalytorna.

På den svenska marknaden har Ecoclimate levererat kontorsinstallationer bl a till Vattenfall, ABB, Securitas, Areim fastigheter, Atrium Ljungberg, HSB med flera.

## INGÅENDE DOTTERBOLAG

Flexibel Luftbehandling i Stockholm AB och K.V.S. Montage AB.

## NYCKELTAL

BELOPP I TSEK	JAN-MAR 2024	JAN-MAR 2023	JAN-DEC 2023
Nettoomsättning	11 273	12 705	61 720
Rörelsens intäkter	11 406	13 139	65 011
EBIT	-1 030	-1 028	1 964
EBIT-marginal (%)	-9%	-8%	3%

### TILLVÄXT Q1

**-11 %**

Tillväxt 2024 vs 2023 Q1

### NETTOOMSÄTTNING Q1

**11 MSEK**

(13 MSEK Q1 2023)

### EBIT-MARGINAL (%) Q1

**-9 %**

(-8 % Q1 2023)

# KONCERNENS FINANSIELLA STÄLLNING

## LIKVIDITET OCH FINANSIELL STÄLLNING

Koncernens likvida medel uppgick per den 31 mars 2024 till 31,5 MSEK (71,4).

Utöver dessa likvida medel fanns checkräkningskrediter på 6,6 MSEK (7,6).

Koncernens räntebärande skulder per den 31 mars 2024 är kopplade till leasingkontrakt enligt IFRS 16. Den långfristiga delen uppgick till 3,1 MSEK (3,2). Och den kortfristiga delen uppgick till 5,3 MSEK (8,0).

Ej räntebärande skulder avseende genomförda förvärv uppgick till 0 MSEK (0) och beräknade villkorade köpeskillingar för genomförda företagsförvärv uppgick till 20,0 MSEK (28,0). Hela beloppet ingår i långfristiga skulder där beräknade villkorade tilläggsköpeskillingar ingår med 20,0 MSEK (28,0) och avser förvärvet av Miljöbelysning Sweden AB.

Återstående tilläggsköpeskillning baseras på genomsnittliga resultat för åren 2024 och 2025 och bedöms erläggas i sin helhet med en nyemission på 10 MSEK och en kontant del på ytterligare 10 MSEK.

Koncernens likvida medel och att vända till ett positivt kassaflöde är ett fortsatt stort fokus. Den svagare marknaden och det svaga resultatet hos Miljöbelysning tillsammans med timing i rörelsekapitalbindningen gör att koncernens likvida medel per 31 mars är något sämre än förväntat. Vi ser dock en viss förbättring i marknaden och tillsammans med de åtgärder vi gör bidrar det till att vi under starten av Q2'24 ser ett positivt kassaflöde.

Soliditeten uppgick till 73%. (66)

Kassalikviditeten uppgick till 167%. (156)

## KASSAFLÖDE

### Januari till mars 2024

Kassaflödet från den löpande verksamheten under perioden januari – mars 2024 minskade till -5,0 MSEK (4,8). Kassaflödet påverkas negativt av ökad kapitalbindning och då främst i form av återbetalning av korta skulder. Q1 är ett svagt kvartal säsongsmässigt men det kraftigt försämrade resultatet hos Miljöbelysning påverkar ytterligare.

Kassaflödet från investeringsverksamheten uppgår till -0,4 MSEK (-6,8) där investeringar i dotterföretag innebar ett kassaflöde om 0,0 MSEK (0,0). I kassaflödet från investeringsverksamheten ingår även investeringar i utveckling och aktiveringar med -0,0 MSEK (-4,1), investeringar i anläggningstillgångar uppgår till -0,3 MSEK (-1,8). Koncernen har kraftigt minskat investeringarna i maskiner och utveckling för att bibehålla en god nivå av likvida medel.

Kassaflödet från finansieringsverksamheten blev -1,6 MSEK (-2,3) vilket avser amortering av leasingsskuld.

Det totala kassaflödet minskade till -7,1 MSEK (-4,4).

## EGET KAPITAL

Eget kapital uppgick den 31 mars 2024 till 226,7 MSEK (252,5), vilket motsvarar 4,91 SEK (5,47) per utestående aktie.

# ÖVRIGA UPPLYSNINGAR

## TRANSAKTIONER MED NÄRSTÅENDE

Transaktioner med närstående har skett Nordic Energy Audit AB (Tomas Kindstedt) skett med 19 TSEK för kvartal 1.

Förutom ovanstående har inga närstående transaktioner skett under perioden.

## MODERFÖRETAGET

Nettoomsättningen under det första kvartalet 2024 uppgick till 2,3 MSEK (2,3), vilket huvudsakligen avser fakturering till dotterföretag för utförda tjänster.

Resultatet efter finansiella poster uppgick till -5,4 MSEK (-6,7).

Likvida medel uppgick den 31 mars 2024 till 14,9 MSEK (34,5). Inga väsentliga investeringar har skett i immateriella eller materiella anläggningstillgångar.

## VÄSENTLIGA REDOVISNINGSPRINCIPER

Koncernredovisningen har upprättats i enlighet med International Financial Reporting Standards (IFRS) utgivna av International Accounting Standards Board (IASB) och tolkningar som utfärdats av IFRS Interpretations Committee (IFRS IC) såsom de antagits av Europeiska Unionen (EU). Vidare tillämpar koncernen årsredovisningslagen (1995:1554) och RFR 1 "Kompletterande redovisningsregler för koncerner" utfärdad av Rådet för finansiell rapportering.

Moderföretagets redovisning har upprättats enligt årsredovisningslagen och rekommendationen RFR 2 redovisning för juridiska personer.

Koncernens fullständiga redovisningsprinciper beskrivs i årsredovisningen för 2023 som finns på bolagets hemsida, [ecoclime.se](https://www.ecoclime.se)

Alla belopp i denna rapport är angivna i tusentals svenska kronor (TSEK) om inget annat anges. Avrundningsdifferenser kan förekomma.

## UPPSKATTNINGAR OCH BEDÖMNINGAR

Upprättandet av delårsrapporten kräver att företagsledningen gör bedömningar och uppskattningar samt gör antaganden som påverkar tillämpningen av redovisningsprinciperna och de redovisade beloppen av tillgångar, skulder, intäkter och kostnader. Verkliga utfallet kan avvika från dessa uppskattningar och bedömningar.

De kritiska bedömningarna och källorna till osäkerhet i uppskattningar är desamma som i senaste årsredovisning.

## AFFÄRSOMRÅDEN

Affärsområden (benämns i årsredovisningen som segment) definieras som affärsenheter och består av totalt fyra stycken som var för sig genererar intäkter och ådrar sig kostnader, vars rörelseresultat regelbundet följs upp av den högsta verkställande beslutsfattaren, VD och koncernchef, och för vilka separat finansiell information finns tillgänglig. Affärsområden utgör den operativa strukturen för intern styrning, uppföljning och rapportering. Baserat på de erbjudna tjänsternas karaktär med hög andel repetitiva intäkter, likartat produktutbud samt likartade ekonomiska egenskaper så har, i enlighet med reglerna för IFRS 8, 4 affärsområden identifierats; smarta fas-tigheter, cirkulär energi, inomhusklimat och övrigt.

## MEDARBETARE

Den 31 mars 2024 uppgick antalet anställda till 93 (112).

## OMVÄRLDSLÄGET

För drygt två år sedan förändrades läget i vårt närområde i och med Rysslands invasion av Ukraina. Sedan dess har ett krig brutit ut i mellanöstern, med ytterligare ökad spänning i världen.

Vi ser mänskligt lidande och en alltmer osäker omvärld. Detta leder även till ökad instabilitet på världens finansiella marknader. Detta riskerar att påverka även våra kunders investeringsbeslut.

Ovan kan påverka utvecklingen negativt för Ecoclime Groups finansiella resultat och ställning. Det är dock för närvarande inte möjligt att bedöma de exakta konsekvenserna. Det bör noteras att våra kunderbidanden tillför marknaden ny teknik som leder till såväl kostnads- som miljömässiga besparingar. Bostadsrättsföreningar som är en väsentlig kundgrupp för såväl Miljöbelysning som Evertherm har under året påverkats starkt framförallt av det stigande ränteläget. Vi noterar i början av 2024 att föreningarna nu börjar vidta åtgärder och nu kan vara mer benägna att komma till beslut avseende investeringar.

## VÄSENTLIGA RISKER OCH OSÄKERHETSFAKTORER

Väsentliga risker och osäkerhetsfaktorer finns beskrivna i förvaltningsberättelsen i årsredovisningen för 2023 under avsnittet not 2: "Väsentliga uppskattningar, bedömningar och risker" på sidorna 49-51, samt i not 22 "Finansiella risker" och hanteringen av dessa på sidorna 69-72.

Inga väsentliga förändringar har uppkommit därefter.

## VÄSENTLIGA HÄNDELSER EFTER RAPPORTPERIODENS UTGÅNG

Inga väsentliga händelser finns att rapportera avseende tiden efter rapportperiodens utgång.

# KONCERNENS FINANSIELLA RAPPORTER

## KONCERNENS RAPPORT ÖVER RESULTATET I SAMMANDRAG

BELOPP I TSEK	2024 JAN-MAR	2023 JAN-MAR	2023 JAN-DEC
<b>Rörelsens intäkter</b>			
Nettoomsättning	55 008	75 216	314 466
Aktiverat arbete för egen räkning	0	4 056	8 433
Övriga rörelseintäkter	620	150	984
	<b>55 627</b>	<b>79 423</b>	<b>323 884</b>
<b>Rörelsens kostnader</b>			
Material och köpta tjänster	-25 224	-42 776	-169 958
Övriga externa kostnader	-12 578	-13 651	-56 692
Personalkostnader	-21 419	-23 943	-88 493
Av- och nedskrivningar av materiella och immateriella anläggningstillgångar i rörelsen	-4 478	-5 139	-18 390
Övriga rörelsekostnader	-31	-1 996	-4 404
<b>Rörelseresultat (EBIT)</b>	<b>-8 103</b>	<b>-8 082</b>	<b>-14 054</b>
Resultat vid försäljning av dotterbolag	0	0	-18 495
<b>Resultat från finansiella poster</b>			
Omvärdering av tilläggsköpeskilling	0	0	8 000
Finansiella intäkter	7	1	868
Finansiella kostnader	-683	-132	-433
<b>Resultat efter finansiella poster</b>	<b>-8 779</b>	<b>-8 212</b>	<b>-24 114</b>
<b>Resultat före skatt</b>	<b>-8 779</b>	<b>-8 212</b>	<b>-24 114</b>
Skatt	-212	-91	-597
<b>Periodens resultat</b>	<b>-8 991</b>	<b>-8 303</b>	<b>-24 711</b>
<b>Periodens resultat hänförligt till:</b>			
Moderföretagets aktieägare	-8 936	-8 307	-24 710
Innehav utan bestämmande inflytande	-55	4	-1
<b>Resultat per aktie</b>			
Resultat per aktie, före och efter utspädning (kr)	-0,19	-0,18	-0,53
Eget kapital, kr/aktie	4,91	5,47	5,10
Genomsnittligt antal aktier under perioden (tusental)	46 227	46 227	46 227

## KONCERNENS RAPPORT ÖVER TOTALRESULTAT I SAMMANDRAG

BELOPP I TSEK	2024 JAN-MAR	2023 JAN-MAR	2023 JAN-DEC
Periodens resultat	-8 991	-8 303	-24 711
<b>Övrigt totalresultat för perioden</b>	<b>0</b>	<b>0</b>	<b>0</b>
<b>Totalresultat för perioden</b>	<b>-8 991</b>	<b>-8 303</b>	<b>-24 711</b>
<b>Totalresultat för perioden hänförligt till:</b>			
Moderföretagets aktieägare	-8 936	-8 307	-24 710
Innehav utan bestämmande inflytande	-55	4	-1

## KONCERNENS RAPPORT ÖVER FINANSIELL STÄLLNING I SAMMANDRAG

BELOPP I TSEK	31 MAR 2024	31 MAR 2023	31 DEC 2023
<b>TILLGÅNGAR</b>			
<b>Anläggningstillgångar</b>			
Immateriella tillgångar	136 672	152 795	138 312
Materiella anläggningstillgångar	39 768	43 259	41 167
Övriga anläggningstillgångar - uppskjuten skattefordran	9 018	9 018	9 018
Finansiella anläggningstillgångar	12 405	10 845	12 405
<b>Summa anläggningstillgångar</b>	<b>197 864</b>	<b>215 917</b>	<b>200 903</b>
<b>Omsättningstillgångar</b>			
Varulager	32 610	30 006	30 550
Kortfristiga fordringar	49 164	62 970	65 496
Likvida medel	31 473	71 443	38 526
<b>Summa omsättningstillgångar</b>	<b>113 247</b>	<b>164 419</b>	<b>134 572</b>
<b>Summa tillgångar</b>	<b>311 111</b>	<b>380 336</b>	<b>335 475</b>
<b>EGET KAPITAL OCH SKULDER</b>			
<b>Eget kapital och skulder</b>			
Eget kapital hänförligt till moderföretagets aktieägare	226 899	252 673	235 835
Innehav utan bestämmande inflytande	-217	-156	-161
<b>Summa eget kapital</b>	<b>226 683</b>	<b>252 517</b>	<b>235 674</b>
Långfristiga skulder	36 255	41 420	33 306
Kortfristiga skulder	48 174	86 399	66 496
<b>Summa eget kapital och skulder</b>	<b>311 111</b>	<b>380 336</b>	<b>335 475</b>

## KONCERNENS KASSAFLÖDESANALYS I SAMMANDRAG

BELOPP I TSEK	2024 JAN-MAR	2023 JAN-MAR	2023 JAN-DEC
Rörelseresultat (EBIT)	-8 103	-8 082	-14 054
Justering för poster som inte ingår i kassaflödet	5 111	5 139	18 390
Erhållna räntor och finansiella intäkter	7	1	868
Erlagda räntor	-683	-132	-433
Betalda skatter	-23	-36	-3 331
<b>Kassaflöde från den löpande verksamheten före förändringar av rörelsekapital</b>	<b>-3 690</b>	<b>-3 110</b>	<b>1 440</b>
<b>Kassaflöde från förändringar av rörelsekapital</b>			
Förändring varulager	-2 060	-2 671	-3 215
Förändringar kortfristiga fordringar	16 332	-642	-1 504
Förändring kortfristiga skulder	-15 611	11 195	-7 694
	-1 339	7 882	-12 414
<b>Kassaflöde från den löpande verksamheten</b>	<b>-5 029</b>	<b>4 773</b>	<b>-10 974</b>
<b>Investeringsverksamheten</b>			
Förvärv av immateriella tillgångar	-44	-4 056	-8 446
Förvärv av materiella anläggningstillgångar	-349	-1 796	-4 931
Kassaflödespåverkan av försäljning av H-gruppen	0	0	-2 639
Ökning av garantimedel	0	-985	-2 581
<b>Kassaflöde från investeringsverksamheten</b>	<b>-393</b>	<b>-6 838</b>	<b>-18 596</b>
<b>Finansieringsverksamheten</b>			
Emissionsutgifter	0	0	0
Inbetalda optionspremier	0	0	0
Återbetalda optionspremier	0	-290	-725
Amortering av leasingskuld	-1 631	-2 042	-7 018
<b>Kassaflöde från finansieringsverksamheten</b>	<b>-1 631</b>	<b>-2 332</b>	<b>-7 743</b>
<b>Periodens kassaflöde</b>	<b>-7 052</b>	<b>-4 397</b>	<b>-37 313</b>
Likvida medel vid periodens början	38 526	75 839	75 839
<b>Likvida medel vid periodens slut</b>	<b>31 473</b>	<b>71 443</b>	<b>38 526</b>
<i>Limit checkkrediter</i>	6 600	7 600	6 600
<i>Tillgängliga likvida medel</i>	38 073	79 043	45 126

## FÖRÄNDRING I EGET KAPITAL I SAMMANDRAG

BELOPP I TSEK	BELOPP HÄNFÖRLIGT TILL MODERFÖRETAGETS ÄGARE	INNEHAV UTAN BESTÄMMANDE INFLYTANDE	SUMMA EGET KAPITAL
<b>Belopp vid periodens ingång, 1 januari 2023</b>	261 270	-160	261 110
<b>Förändring av eget kapital under perioden</b>			
Periodens resultat	-8 307	4	-8 303
Netto av in-och utbetalda optionspremier	-290		-290
<b>Utgående balans 31 mars 2023</b>	<b>252 673</b>	<b>-156</b>	<b>252 517</b>

BELOPP I TSEK	BELOPP HÄNFÖRLIGT TILL MODERFÖRETAGETS ÄGARE	INNEHAV UTAN BESTÄMMANDE INFLYTANDE	SUMMA EGET KAPITAL
<b>Belopp vid periodens ingång, 1 januari 2024</b>	235 835	-161	235 674
<b>Förändring av eget kapital under perioden</b>			
Periodens resultat	-8 936	-55	-8 991
<b>Utgående balans 31 mars 2024</b>	<b>226 900</b>	<b>-217</b>	<b>226 683</b>

# MODERFÖRETAGETS FINANSIELLA RAPPORTER

## RESULTATRÄKNING

BELOPP I TSEK	2024 JAN-MAR	2023 JAN-MAR	2023 JAN-DEC
<b>Intäkter</b>			
Nettoomsättning	2 250	2 250	10 246
Aktiverat arbete för egen räkning	0	1	1
Övriga rörelseintäkter	69		4
	<b>2 319</b>	<b>2 251</b>	<b>10 251</b>
<b>Rörelsens kostnader</b>			
Material och köpta tjänster	-329	-6	-176
Övriga externa kostnader	-4 720	-5 982	-21 217
Personalkostnader	-1 936	-2 260	-7 014
Av- och nedskrivningar av materiella och immateriella anläggningstillgångar	-735	-735	-2 942
<b>Rörelseresultat (EBIT)</b>	<b>-5 401</b>	<b>-6 733</b>	<b>-21 098</b>
<b>Resultat från finansiella poster</b>			
Resultat från andelar i koncernföretag	0	0	-23 008
Övriga ränteintäkter och liknande resultatposter	1	0	605
Räntekostnader och liknande resultatposter	-12	-14	-17
<b>Resultat efter finansiella poster</b>	<b>-5 412</b>	<b>-6 747</b>	<b>-43 517</b>
Erhållna koncernbidrag	0	0	6 337
<b>Resultat före skatt</b>	<b>-5 412</b>	<b>-6 747</b>	<b>-37 180</b>
Skatt	0	0	0
<b>Periodens resultat</b>	<b>-5 412</b>	<b>-6 747</b>	<b>-37 180</b>

## MODERBOLAGETS RAPPORT ÖVER TOTALRESULTAT I SAMMANDRAG

BELOPP I TSEK	2024 JAN-MAR	2023 JAN-MAR	2023 JAN-DEC
Periodens resultat	-5 412	-6 747	-37 180
<b>Övrigt totalresultat för perioden</b>	<b>0</b>	<b>0</b>	<b>0</b>
<b>Totalresultat för perioden</b>	<b>-5 412</b>	<b>-6 747</b>	<b>-37 180</b>



## BALANSRÄKNING

BELOPP I TSEK	31 MAR 2024	31 MAR 2023	31 DEC 2023
<b>TILLGÅNGAR</b>			
<b>Anläggningstillgångar</b>			
Immateriella anläggningstillgångar	4 149	6 883	4 819
Materiella anläggningstillgångar	518	706	565
Övriga anläggningstillgångar	9 018	9 018	9 018
Finansiella anläggningstillgångar	207 909	242 178	212 566
<b>Summa anläggningstillgångar</b>	<b>221 594</b>	<b>258 786</b>	<b>226 968</b>
<b>Omsättningstillgångar</b>			
Kortfristiga fordringar	2 608	1 991	906
Likvida medel	14 921	34 512	15 075
<b>Summa omsättningstillgångar</b>	<b>17 529</b>	<b>36 503</b>	<b>15 981</b>
<b>Summa tillgångar</b>	<b>239 123</b>	<b>295 289</b>	<b>242 949</b>
<b>EGET KAPITAL OCH SKULDER</b>			
<b>Eget kapital och skulder</b>			
Eget kapital	211 914	247 760	217 327
Långfristiga skulder	20 000	28 000	20 000
Kortfristiga skulder	7 209	19 529	5 622
<b>Summa eget kapital och skulder</b>	<b>239 123</b>	<b>295 289</b>	<b>242 949</b>

# ÄGARINFORMATION OCH ÄGARSTRUKTUR

ÄGARINFORMATION OCH ÄGARSTRUKTUR	AKTIESLAG		Kapital	Röster	Röster i %
	A	B			
<b>De största aktieägarna 2023-03-31</b>	<b>Innehav</b>				
JLO INVEST AB	2 389 104	3 839 822	6 228 926	27 730 862	30,45%
SVEAFSTIGHETER BOSTAD AB	0	6 115 428	6 115 428	6 115 428	6,72%
CELSIUM GROUP I UMEÅ AB	2 592 131	395 578	2 987 709	26 316 888	28,90%
AVANZA PENSION	0	5 726 842	5 726 842	5 726 842	6,29%
CLIENS KAPITALFÖRVALTNING AB	0	1 963 500	1 963 500	1 963 500	2,16%
NORDNET PENSIONS FÖRSÄKRING AB	0	1 605 603	1 605 603	1 605 603	1,76%
BOYER, PERNILLA	0	1 206 700	1 206 700	1 206 700	1,33%
CARNEGIE MICRO CAP	0	963 988	963 988	963 988	1,06%
INCUSCI HOLDING AB	0	1 052 137	1 052 137	1 052 137	1,16%
PETER HAMBERG	0	947 071	947 071	947 071	1,04%
ÖVRIGA AKTIEÄGARE	0	17 429 181	17 429 181	17 429 181	19,14%
<b>Totalt</b>	<b>4 981 235</b>	<b>41 245 850</b>	<b>46 227 085</b>	<b>91 058 200</b>	<b>100%</b>

**Totalt antal aktieägare 3 632 st**

	ANTAL AKTIER	KAPITAL	RÖSTER
Antal A-aktier	4 981 235	10,8%	54,7%
Antal B-aktier	41 245 850	89,2%	45,3%
<b>Totalt</b>	<b>46 227 085</b>	<b>100%</b>	<b>100%</b>

# INFORMATION

Denna bokslutskommuniké har varit föremål för granskning av bolagets revisor.

## KONTAKTINFORMATION

**Krister Werner, VD**  
+46 76 535 8664

**Johan Wewel, CFO**  
+46 73 507 35 76

**Certified Advisor**  
Certified Adviser på NASDAQ First North Premier Growth Market är FNCA Sweden AB  
Box 5807  
Nybrogatan 34  
102 48 Stockholm  
Tfn: +46 8 528 00 399

## FINANSIELL INFORMATION

Vår hemsida [ecoclime.se](https://ecoclime.se) är den främsta kanalen för IR-information. Där publicerar vi finansiell information omedelbart efter offentliggörandet.

Ecoclimes årsredovisning för 2023 finns tillgänglig på:

**[ecoclime.se](https://ecoclime.se)**

Styrelsen genom verkställande direktören försäkrar att rapporten ger en rättvisande översikt av moderföretagets och koncernens verksamhet, ställning och resultat samt beskriver de väsentliga risker och osäkerhetsfaktorer som moderföretaget och de företag som ingår i koncernen står inför. Det går också att beställa information och rapporter via:

**[ir@ecoclime.se](mailto:ir@ecoclime.se)**

Ecoclime Investor Relations  
Svärdvägen 19  
182 33 Danderyd

Danderyd 2024-05-16

## FINANSIELL KALENDER

2024

16  
AUGUSTI

### Delårsrapport Q2

Publiceras på Ecoclime Groups hemsida.

15  
NOVEMBER

### Delårsrapport Q3

Publiceras på Ecoclime Groups hemsida.

2025

14  
FEBRUARI

### Bokslutskommuniké 2024

Publiceras på Ecoclime Groups hemsida.

# NOTER

## AFFÄRSOMRÅDEN

Koncernen har, för redovisning och uppföljning, delat upp sin verksamhet i tre segment utöver segmentet "Övrigt". Segmenten utgörs av Inomhusklimat, Cirkulär energi och Smarta fastigheter. Indelningen baseras på affärsområden.

2024-01-01 - 2024-03-31	INOMHUSKLIMAT	CIRKULÄR ENERGI	SMARTA FASTIGHETER	KONCERN-GEMENSAMMA POSTER OCH ELIMINERINGAR	KONCERNEN TOTALT
Nettoomsättning	11 273	21 594	22 140	0	55 008
Övriga intäkter	133	26	392	69	620
<b>Summa intäkter</b>	<b>11 406</b>	<b>21 620</b>	<b>22 532</b>	<b>69</b>	<b>55 627</b>
Material och köpta tjänster	-5 031	-9 343	-10 839	-11	-25 224
Övriga externa kostnader	-2 236	-4 424	-4 239	-1 678	-12 578
Personalkostnader	-5 139	-6 247	-8 092	-1 940	-21 419
Av- och nedskrivningar av materiella och immateriella anläggningstillgångar	-29	-1 204	-788	-1 652	-3 673
Övriga rörelsekostnader	0	-11	-21	0	-31
Förvärvsrelaterade avskrivningar	0	-805	0	0	-805
<b>Rörelseresultat (EBIT)</b>	<b>-1 030</b>	<b>-414</b>	<b>-1 447</b>	<b>-5 212</b>	<b>-8 103</b>
Resultat vid försäljning av dotterbolag	0	0	0	0	0
Resultat från andelar i dotterbolag	0	0	0	0	0
Finansiella intäkter	0	1	4	1	7
Finansiella kostnader	-7	-567	-11	-98	-683
<b>Resultat före skatt</b>	<b>-1 036</b>	<b>-980</b>	<b>-1 454</b>	<b>-5 309</b>	<b>-8 779</b>

INTÄKTER FRÅN AVTAL MED KUNDER

2024-01-01 - 2024-03-31	INOMHUSKLIMAT	CIRKULÄR ENERGI	SMARTA FASTIGHETER	KONCERN-GEMENSAMMA POSTER OCH ELIMINERINGAR	KONCERNEN TOTALT
Nettoomsättning	11 273	21 594	22 140	0	55 008
Övriga intäkter	133	26	392	69	620
<b>Summa intäkter</b>	<b>11 406</b>	<b>21 620</b>	<b>22 532</b>	<b>69</b>	<b>55 627</b>
<b>Nettoomsättning</b>					
<i>Typ av kund</i>					
Offentliga kunder; kommun och stat.	0	0	2 031	0	2 031
Privata kunder	11 273	21 594	20 109	0	52 977
<b>Nettoomsättning</b>	<b>11 273</b>	<b>21 594</b>	<b>22 140</b>	<b>0</b>	<b>55 008</b>

2023-01-01 - 2023-03-31	INOMHUSKLIMAT	CIRKULÄR ENERGI	SMARTA FASTIGHETER	KONCERN-GEMENSAMMA POSTER OCH ELIMINERINGAR	KONCERNEN TOTALT
Nettoomsättning	12 705	28 358	34 154	-1	75 216
Övriga intäkter	434	8 935	895	-6 057	4 207
<b>Summa intäkter</b>	<b>13 139</b>	<b>37 293</b>	<b>35 049</b>	<b>-6 058</b>	<b>79 423</b>
<b>Nettoomsättning</b>					
<i>Typ av kund</i>					
Offentliga kunder; kommun och stat.	0	0	0	0	0
Privata kunder	12 705	28 358	34 154	-1	75 216
<b>Nettoomsättning</b>	<b>12 705</b>	<b>28 358</b>	<b>34 154</b>	<b>-1</b>	<b>75 216</b>