

# *DELÅRSRAPPORT*

Ngenic AB (publ) – org nr: 556817-4790

Delårsrapport för perioden jul 2024 – sep 2024



## 9 MÅNADER (JANUARI - SEPTEMBER)

- Nettoomsättningen för året minskade med 70% och uppgick till 14 001 kkr (46 808 kkr).
- Totala intäkter för året minskade med 71% och uppgick till 14 321 kkr (48 843 kkr).
- Rörelseresultat före avskrivningar: -19 349 kkr (-6 188 kkr).
- Rörelseresultatet: -27 477 kkr (-13 745 kkr).
- Balansomslutning: 64 024 kkr (81 436 kkr).
- Nettokassaflöde: 2 771 kkr (-4 149 kkr).
- Resultat per aktie: - 3,62 kr (-2,11 kr).
- Soliditet: -10% (29%).

## TREDJE KVARTALET (JULI-SEPTEMBER)

- Nettoomsättningen för kvartalet minskade med 88% och uppgick till 2 444 kkr (19 569 kkr).
- Totala intäkter för kvartalet minskade med 88% och uppgick till 2 413 kkr (20 612 kkr).
- Rörelseresultat före avskrivningar: -4 213 kkr (-1 345 kkr).
- Rörelseresultatet: -6 846 kkr (-4 129 kkr).
- Likvida medel vid periodens slut uppgick till 3 304 kkr (6 668 kkr).
- Nettokassaflöde: 3 288 kkr (3 194 kkr).
- Resultat per aktie: -0,53 kr (-0,65 kr).

*Uppgifter inom parantes avser motsvarande period föregående år.*

## ***VIKTIGA HÄNDELSE*** ***UNDER TREDJE KVARTALET***

---

- Nasdaq First North Growth Market-listade Ngenic AB (publ) har fått godkänt på förlängning av företagsrekonstruktion.
- Ngenic AB:s CFO lämnar för ny roll utanför koncernen.
- Ngenic och Svea Solar ingår strategiskt samarbetsavtal värt minst 11 MSEK.

## ***VIKTIGA HÄNDELSE*** ***EFTER PERIODENS SLUT***

---

- Ngenic beslutar att genomföra en till 78% säkerställd företrädesemission om cirka 34,2 MSEK
- KALLELSE TILL EXTRA BOLAGSSTÄMMA I NGENIC AB (PUBL), för att godkänna styrelsens beslut om nyemission av s.k. units, minskning av aktiekapitalet samt beslut om bemyndigande avseende övertilldelningsoption.
- Ngenic ansöker om att avsluta rekonstruktionen efter framgångsrika förhandlingar, säkerställd nyemission och strategiska avtal.



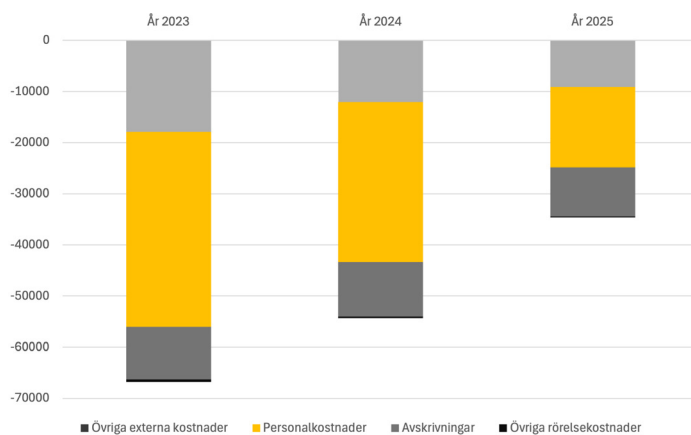
“En omvälvande period för Ngenic AB, präglad av betydande framsteg och strategiska beslut som kommer att forma vår framtid”

### EN OMVÄLVANDE PERIOD GÅR MOT SITT SLUT. NU BLICKAR VI FRAMÅT MOT LÖNSAMHET

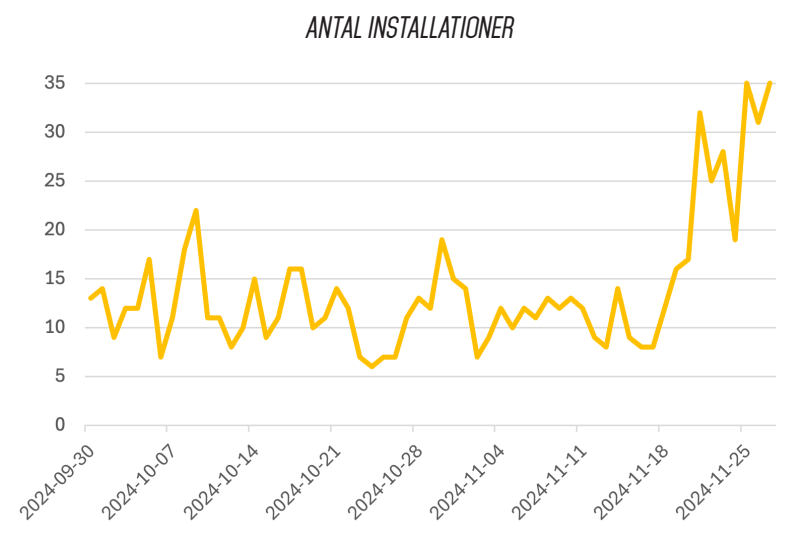
Det tredje kvartalet 2024 har varit en omvälvande period för Ngenic AB, präglad av betydande framsteg och strategiska beslut som kommer att forma vår framtid.

Vårt fokuseringsarbete har nu nått sin slutfas, och vi har tagit viktiga steg för att effektivisera vår verksamhet och säkerställa att vi är väl positionerade för framtida tillväxt. Den säkerställda nyemissionen, som mottagits positivt av marknaden, löser vår kapitaliseringsfråga och ger oss de resurser vi behöver för att fortsätta vår utveckling och expansion. Jag vill rikta ett särskilt tack till de ägare och nya investerare som nu gått in i förväg och garanterat emissionen, vilket skapar en tryggare grund för övriga aktieägare att delta!

### KOSTNADSREDUKTION NGENIC AB [KSEK]



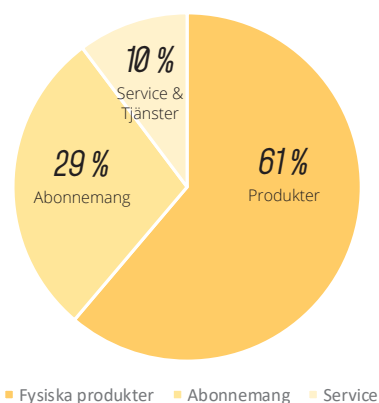
När vår omorganisation och fokusering vid årsskiftet är genomförd har vi minskat vår kostnadsmassa med ca 31 MSEK per år jämfört med början på året. Det sammantaget med att vi ser en ökande efterfrågan gör att vi ser fram emot 2025 där vi siktar på att nå ett positivt EBITDA och positivt kassaflöde.



Under kvartalet har vi framgångsrikt genomfört rekonstruktionen av bolaget. Genom förhandlingar med våra fordringsägare har vi nått en överenskommelse som möjliggör en stabilare finansiell grund. En viktig del av denna process har varit avyttringen av vår mätarverksamhet, vilket har förbättrat vår likviditet och gett oss möjlighet att fokusera på vår kärnverksamhet, energistyrning i fastigheter.

Kvartalet är också det första som från början av augusti exkluderar den avyttrade verksamheten. Säsongs effekter och rekonstruktionen har givetvis påverkat verksamheten det senaste kvartalet. Omsättningen för årets första 9 månader uppgår till 14,3 MSEK (48,8 MSEK) och periodens resultat uppgår till -24,8 MSEK. I siffrorna ingår engångskostnader i samband med personalneddragningar och rekonstruktion med ca 3,1 MSEK samt en realisationsvinst om 3,7 MSEK för försäljningen av mätarverksamheten. Vi ser också en bra trend i vår satsning att öka våra återkommande abonnemangsinträder som skapar en större stabilitet på intäktssidan.

**INTÄKTSFÖRDELNING JAN- SEP 2024**



Efter periodens slut har vi också anmält att vi avslutar rekonstruktionen, vilket markerar början på ett nytt kapitel för Ngenic. Vi är nu redo att ta oss an framtiden med förnyad energi och fokus!

### STRATEGISKA SAMARBETEN

Vi har också ingått ett strategiskt samarbetsavtal med Svea Solar, en ledande aktör inom solenergi. Detta partnerskap öppnar upp nya affärsmöjligheter och stärker vår position på marknaden. Samarbetet är redan i full gång där vi nu integrerar våra plattformar så att båda företagens kunder ska kunna få tillgång till Svenska Kraftnäts stödtjänster och få betalt för att bidra till ett stabilare energisystem. Vi ser fram emot att tillsammans med Svea Solar utveckla innovativa lösningar som bidrar till en hållbar framtid.

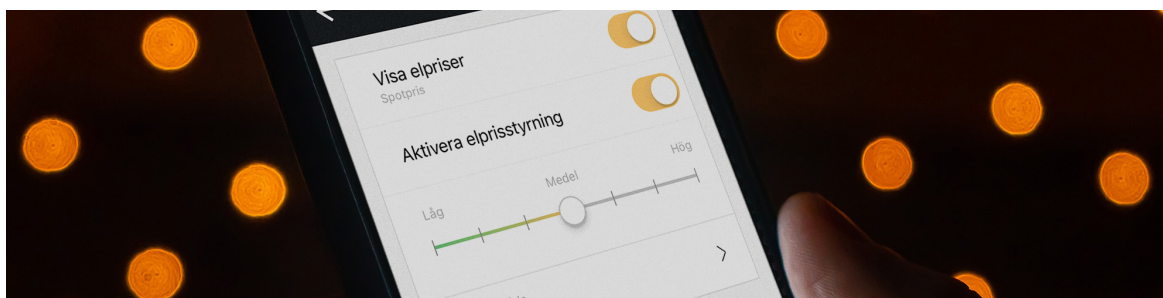


**Hur har vi räknat?** Här har vi summerat effekten av energibesparingen samt elprisstyrningen på den resterande energin efter besparingen är gjort. För att läsa studien på Bra Miljöval av Ngenic och GodEl, [klicka här](#).

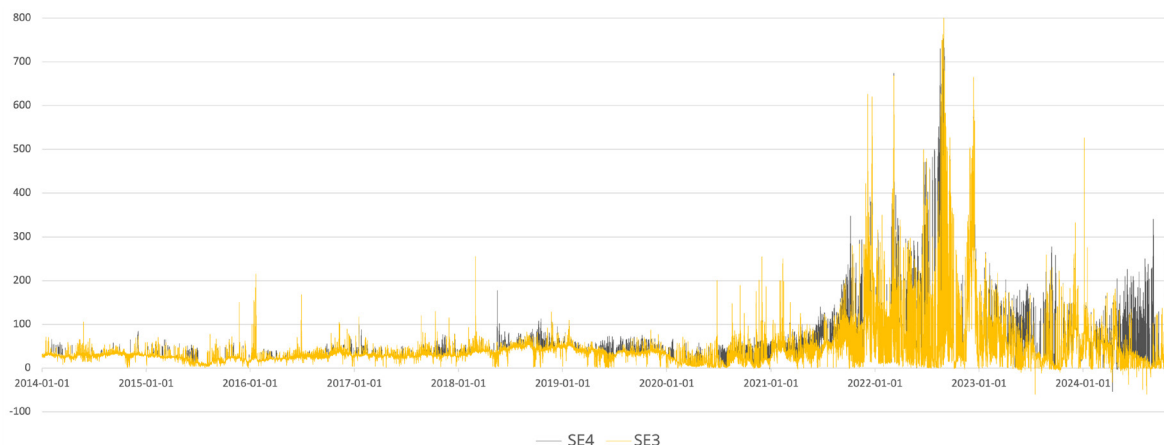
### VÅRA VILLAKUNDER SPARAR ÖVER 20% - NU ÄR VI ÄVEN BÄST PÅ STÖRRE FASTIGHETER!

I Q2-rapporten redovisade vi Bra Miljöval-rapporten där våra privatkunder gör stora besparingar både i energi och även lägre elpris på den energi man fortfarande köper, och flera kunder som jämfört upplever vår elprisstyrning som den bästa på marknaden idag.

Efter sommaren fick vi ytterligare ett kvitto på nytta vi levererar till våra kunder. En större hyresvärd i södra Sverige har utvärderat vår produkt Tune Highrise tillsammans med ett antal konkurrenter. Highrise kom ut som vinnare, både med avseende på komfort och på högsta energibesparingen - samtidigt! Det gör att vi just nu kan stoltsera med att vi är bäst i klassen även på större fastigheter.



### TIMPRIS SE3 & SE4 (EUR/MWH)




### ENERGIMARKNADEN

Energimarknaden fortsätter att vara volatil, och vi ser ökande prisnivåer i spåren av att gaspriserna i Europa åter stiger. Osäkerheten kring leveranser av gas via Ukraina efter nyår bidrar ytterligare till denna instabilitet. Stigande energipriser ökar intresset för våra produkter och understryker vikten av att vi fortsätter att utveckla och erbjuda energieffektiva lösningar som kan bidra till att minska beroendet av fossila bränslen.

Jag vill tacka alla våra aktieägare, medarbetare och partners för ert fortsatta stöd och engagemang. Tillsammans ser vi fram emot en spännande och framgångsrik framtid där vi behåller vårt försprång.

**Björn Berg VD,  
Ngenic AB**

### NGENICS NYCKELTAL



\* Den avyttrade mätarverksamheten ingår inte i redovisningen from 20240801

### HOS VÅRA KUNDER

## **OMSÄTTNING OCH RESULTAT**

Nio månader (januari-september 2024)

Nettoomsättningen för första nio månaderna uppgick till 14 001 kkr (46 808 kkr), vilket är en minskning med 70% (-32 807 kkr) jämfört med samma period föregående år.

Totala intäkter uppgick till 14 321 kkr (48 843 kkr), vilket är en minskning med 71% (-34 522 kkr) jämfört med samma period föregående år.

Rörelseresultatet före avskrivningar uppgick till -19 349 kkr (-6 188 kkr).

Periodens resultat uppgick till -24 776 kkr (-14 404 kkr).

Aktiverade utgifter för produktutvecklingsprojekt uppgick till 5 631 kkr (9 175 kkr).

## **FINANSIELL STÄLLNING**

Per den 30 september 2024 uppgick likvida medel till 3 304 kkr (6 668 kkr).

Koncernen har en checkräkningskredit på 4,0 miljoner kronor.

Ngenic AB har fått godkänt av Uppsala tingsrätt på förlängning av företagsrekonstruktion till 2024-11-28.

Lagret av komponenter och färdiga produkter uppgår till 7 186 kkr (9 117 kkr).

Vid kvartalets utgång uppgick koncernens egna kapital till -6 436 kkr (23 836 kkr) och soliditeten var -10 % (29%). Vid kvartalets utgång uppgick moderbolagets egna kapital till 6 013 kkr (33 721 kkr) och soliditeten var 8,3% (43,5%).

Ngenic AB har ISIN-koden SE0015812573.

Totalt antal aktier per den 30 september 2024 var 6 840 507 stycken, var och en med kvotvärde om 0,2 kr vilket motsvarade ett aktiekapital om 1 368 101,40 kr.



## RESULTATRÄKNING, KONCERNEN

<i>kk</i> (om ej annat anges)	Not	1 jul - 30 sep 2024	1 jul - 30 sep 2023	1 jan - 30 sep 2024	1 jan - 30 sep 2023
<b>Rörelsens intäkter</b>					
Nettoomsättning		2 444	19 569	14 001	46 808
Aktiverat arbete för egen räkning		1 651	1 875	7 003	7 466
Övriga rörelseintäkter		-31	1 043	320	2 035
<b>Summa</b>		<b>4 064</b>	<b>22 486</b>	<b>21 324</b>	<b>56 308</b>
<b>Rörelsens kostnader</b>					
Råvaror och förnödenheter		-873	-10 506	-4 842	-22 480
Övriga externa kostnader	1	-1 777	-3 948	-9 437	-13 667
Personalkostnader		-5 373	-8 708	-26 214	-26 977
Avskrivningar		-2 633	-2 784	-8 129	-7 557
Övriga rörelsekostnader		-253	-671	-179	628
<b>Summa rörelsens kostnader</b>		<b>-10 910</b>	<b>-26 615</b>	<b>-48 802</b>	<b>-70 053</b>
<b>Rörelseresultat före avskrivningar</b>		<b>-4 213</b>	<b>-1 345</b>	<b>-19 348</b>	<b>-6 188</b>
<b>Rörelseresultat</b>		<b>-6 846</b>	<b>-4 129</b>	<b>-27 477</b>	<b>-13 745</b>
<b>Resultat från finansiella investeringar</b>					
Res andelar konc bolag		3720	0	3720	0
Övriga ränteintäkter och liknande resultatposter		0	14	13	25
Övriga räntekostnader och liknande resultatposter		-557	-350	-1 102	-802
<b>Resultat efter finansiella poster</b>		<b>-3 680</b>	<b>-4 465</b>	<b>-24 846</b>	<b>-14 522</b>
Skatt på periodens resultat		40	37	70	118
<b>Periodens resultat</b>		<b>-3 640</b>	<b>-4 428</b>	<b>-24 776</b>	<b>-14 404</b>
<b>Antal aktier, tusental</b>		<b>6 841</b>	<b>6 841</b>	<b>6 841</b>	<b>6 841</b>
<b>Resultat per aktie</b>		<b>-0,53</b>	<b>-0,65</b>	<b>-3,62</b>	<b>-2,11</b>

## BALANSRÄKNING, KONCERNEN

<i>kk</i> (om ej annat anges)	Not	30-sep 2024	30-sep 2023	31-dec 2023
<b>TILLGÅNGAR</b>				
<b>Anläggningstillgångar</b>				
Immateriella anläggningstillgångar	2	39 553	46 425	45 781
Materiella anläggningstillgångar		106	215	188
Finansiella anläggningstillgångar		0	0	0
Uppskjuten skattefodran		2260	2298	2219
<b>Summa anläggningstillgångar</b>		<b>41 919</b>	<b>48 938</b>	<b>48 188</b>
<b>Omsättningstillgångar</b>				
Varulager		7 186	9 117	10 570
Förskott till leverantör		2 404	2 186	1 091
Kundfordringar och andra fordringar		8 034	13 523	16 583
Förutbetalda kostnader och upplupna intäkter		1 177	1 004	814
Kortfristiga placeringar		0	0	
Likvida medel		3 304	6 668	842
<b>Summa omsättningstillgångar</b>		<b>22 106</b>	<b>32 498</b>	<b>29 899</b>
<b>TOTALA TILLGÅNGAR</b>		<b>64 024</b>	<b>81 436</b>	<b>78 087</b>
<b>EGET KAPITAL OCH SKULDER</b>				
<b>Eget kapital</b>				
<b>Bundet eget kapital</b>				
Aktiekapital		1 368	1 368	1 368
<b>Fritt eget Kapital</b>				
Övrigt tillskjutet kapital		146 345	129 444	129 455
Annat eget kapital inklusive periodens resultat		-154 149	-106 976	-112 789
<b>Summa eget kapital</b>		<b>-6 436</b>	<b>23 836</b>	<b>18 034</b>
<b>Avsättningar och skulder</b>				
Långfristiga skulder		8 288	22 322	9 077
Uppskjuten skatteskuld		324	494	437
Kortfristiga skulder	4	61 848	34 785	50 539
<b>Summa avsättningar och skulder</b>		<b>70 460</b>	<b>57 601</b>	<b>60 053</b>
<b>TOTALT EGET KAPITAL OCH SKULDER</b>		<b>64 024</b>	<b>81 436</b>	<b>78 087</b>

## KASSAFLÖDESANALYS, KONCERNEN

	2024-07-01 2024-09-30	2023-07-01 2023-09-30	2024-01-01 2024-09-30	2023-01-01 2023-09-30
<i>kk</i> (om ej annat anges)				
<b>Den löpande verksamheten</b>				
Resultat efter finansiella poster	-3 681	-4 465	-24 846	-14 522
Justeringar för poster som inte ingår i kassaflödet m.m	-5 448	3 396	-1 224	6 823
Betald skatt	60	-966	330	-1 276
Kassaflöde från den löpande verksamheten före förändringar av rörelsekapital	-9 069	-2 035	-25 740	-8 975
<b>Kassaflöde från förändringar i rörelsekapital</b>				
Förändring av varulager och pågående arbeten	-1 145	-1 867	-2 588	-1 334
Förändring kundfordringar	-1 815	-2 927	5 294	-5 190
Förändring av kortfristiga fordringar	-758	142	-925	312
Förändring leverantörsskulder	1 038	6 696	7 345	5 880
Förändring av kortfristiga skulder	10 519	7 153	14 837	-922
Kassaflöde från den löpande verksamheten	-1 230	7 162	-1 777	-10 229
<b>Investeringsverksamheten</b>				
Investeringar i immateriella anläggningstillgångar	-380	-2 969	-5 731	-9 508
Avyttring av dotterbolag	2 536	0	2 536	0
Investeringar i materiella anläggningstillgångar	0	-14	0	-90
Investeringar i finansiella anläggningstillgångar	0	0	0	0
Kassaflöde från investeringsverksamheten	2 156	-2 983	-3 195	-9 598
<b>Finansieringsverksamheten</b>				
Nyemissioner	-70	0	-70	0
Teckningsoptioner	0	0	0	0
Upptagna lån	5 000	0	11 530	18 000
Amortering av lån	-2 568	-985	-3 717	2 322
Kassaflöde från finansieringsverksamheten	2 362	-985	7 743	15 678
<b>Periodens kassaflöde</b>	<b>3 288</b>	<b>3 194</b>	<b>2 771</b>	<b>-4 149</b>
Likvida medel vid periodens början	325	3 475	842	10 817
Kursdifferens i likvida medel	-309		-309	
Likvida medel vid periodens utgång	3 304	6 668	3 304	6 668

## EGET KAPITAL, KONCERNEN

<i>kk</i> (om ej annat anges)	Aktiekapital	Övrigt tillskjutet kapital	Annat eget kapital inkl. årets resultat	Totalt eget kapital
Eget kapital 2022-12-31	1 368	129 419	-92 172	38 615
Nyemissioner				0
Emissionskostnader				0
Teckningsoptioner			35	35
Valutakurs differens vid omräkning av utländskt dotterbolag		36	-548	-512
Periodens resultat			-20 104	-20 104
<b>Utgående balans 2023-12-31</b>	<b>1 368</b>	<b>129 455</b>	<b>-112 789</b>	<b>18 034</b>
Nyemissioner				0
Emissionskostnader		-70		-70
Teckningsoptioner				0
Valutakursdifferens vid omräkning av utländskt dotterbolag			377	377
Periodens resultat			-24 776	-24 776
<b>Utgående balans 2024-09-30</b>	<b>1 368</b>	<b>129 385</b>	<b>-137 188</b>	<b>-6 436</b>



## RESULTATRÄKNING, MODERBOLAGET

<i>kk</i> (om ej annat anges)	1 jul - 30 sep 2024	1 jul - 30 sep 2023	1 jan - 30 sep 2024	1 jan - 30 sep 2023
<b>Rörelsens intäkter</b>				
Nettoomsättning	1 125	15 507	5 957	33 817
Aktiverat arbete för egen räkning	1 529	1 486	5 168	5 154
Övriga rörelseintäkter	3	153	191	201
<b>Summa</b>	<b>2 657</b>	<b>17 146</b>	<b>11 317</b>	<b>39 172</b>
<b>Rörelsens kostnader</b>				
Råvaror och förnödenheter	-345	-9 838	-2 704	-19 627
Övriga externa kostnader	-1 570	-2 104	-7 101	-8 471
Personalkostnader	-4 193	-4 752	-16 397	-15 251
Avskrivningar	-1 463	-1 249	-4 122	-3 476
Övriga rörelsekostnader	-2	-77	-79	-186
<b>Summa rörelsens kostnader</b>	<b>-7 573</b>	<b>-18 020</b>	<b>-30 403</b>	<b>-47 012</b>
<b>Rörelseresultat före avskrivningar</b>	<b>-3 453</b>	<b>374</b>	<b>-14 964</b>	<b>-4 364</b>
<b>Rörelseresultat</b>	<b>-4 916</b>	<b>-875</b>	<b>-19 086</b>	<b>-7 840</b>
<b>Resultat från finansiella investeringar</b>				
Res andelar konc bolag	625	0	625	0
Övriga ränteintäkter och liknande resultatposter	2	14	6	25
<b>Övriga räntekostnader och liknande resultatposter</b>	<b>-448</b>	<b>-194</b>	<b>-777</b>	<b>-401</b>
Resultat efter finansiella poster	-4 739	-1 055	-19 233	-8 216
Skatt på årets resultat	0	0	0	0
Bokslutsdispositioner	0	0	0	0
<b>Periodens resultat</b>	<b>-4 739</b>	<b>-1 055</b>	<b>-19 233</b>	<b>-8 216</b>
Antal aktier, tusental	6 841	6 841	6 841	6 841
Resultat per aktie	-0,69	-0,15	-2,81	-1,20

## BALANSRÄKNING, MODERBOLAGET

<i>kk</i> (om ej annat anges)	Not	30-sep 2024	30-sep 2023	31-dec 2023
<b>TILLGÅNGAR</b>				
<b>Anläggningstillgångar</b>				
Immateriella anläggningstillgångar		17 382	16 087	16 336
Materiella anläggningstillgångar		0	0	0
Finansiella anläggningstillgångar		33 152	40 482	34 127
<b>Summa anläggningstillgångar</b>		<b>50 534</b>	<b>56 569</b>	<b>50 463</b>
<b>Omsättningstillgångar</b>				
Varulager		6 693	4 168	5 626
Förskott till leverantör		2 404	2 186	1 220
Kundfordringar och andra fordringar		8 504	10 754	15 416
Förutbetalda kostnader och uppl. intäkter		1 174	443	437
Kortfristiga placeringar		0	0	0
Likvida medel		3 078	3 476	110
<b>Summa omsättningstillgångar</b>		<b>21 854</b>	<b>21 026</b>	<b>22 809</b>
<b>TOTALA TILLGÅNGAR</b>		<b>72 387</b>	<b>77 595</b>	<b>73 273</b>
<b>EGET KAPITAL OCH SKULDER</b>				
<b>Eget kapital</b>				
<b>Bundet eget kapital</b>				
Aktiekapital		1 368	1 368	1 368
Fond för utvecklingsutgifter		16 960	15 641	15 914
<b>Fritt eget Kapital</b>				
Fri Överkursfond		128 410	128 480	128 480
Balanserad vinst eller förlust		-121 492	-103 552	-103 825
Periodens resultat		-19 233	-8 216	-16 621
<b>Summa eget kapital</b>		<b>6 013</b>	<b>33 721</b>	<b>25 316</b>
<b>Avsättningar och skulder</b>				
Långfristiga skulder		5 958	17 700	5 958
Kortfristiga skulder		60 416	26 173	41 998
<b>Summa avsättningar och skulder</b>		<b>66 374</b>	<b>43 873</b>	<b>47 956</b>
<b>TOTALT EGET KAPITAL OCH SKULDER</b>		<b>72 387</b>	<b>77 595</b>	<b>73 273</b>

## KONCERNENS NYCKELTAL

<i>kk</i> (om ej annat anges)	Kvartal 3 jul-sep 2024	Kvartal 3 jul-sep 2023	jan-sep 2024	jan-sep 2023
Nettoomsättning	2 444	19 569	14 001	46 808
Totala intäkter	2 413	20 612	14 321	48 843
Resultat före avskrivningar	-4 213	-1 345	-19 349	-6 188
Rörelseresultat	-6 846	-4 129	-27 477	-13 745
Resultat efter skatt	-3 640	-4 428	-24 776	-14 404
Soliditet %	-10,1%	29%	-10,1%	29%
Kassaflöde per aktie, kr, beräknat på genomsnittligt antal aktier under perioden	0,48	0,46	0,41	-0,61
Nettokassaflöde	3 288	3 194	2 771	-4 149
Resultat per aktie, kr, beräknat på genomsnittligt antal aktier under perioden	-0,53	-0,65	-3,62	-2,11
Antal aktier vid periodens slut, st	6 840 507	6 840 507	6 840 507	6 840 507
Genomsnittligt antal aktier, st	6 840 507	6 840 507	6 840 507	6 840 507
Antalet anställda vid periodens slut	27	64	27	64

## NOTER

### Redovisnings- och värderingsprinciper

Denna kvartalsredogörelse är upprättad i överenskommelse med Årsredovisningslagen och BFNAR 2012:1 (K3).

### Not 1 – Transaktioner med närstående

Ngenic köper tjänster av Lindborg systems AB, som äger drygt 2,50% av Ngenic AB. Ngenic köper även tjänster via Omniarch AB av styrelseledamot Lars Roth som äger drygt 0,18% av Ngenic AB. Samtliga avtal är löpande på räkning och till marknadsmässiga villkor. Inga andra ersättningar har utgått till närstående. Ägaren från Lindborg systems AB blev anställd hos Ngenic AB under tredje kvartalet 2021 och styrelseledamot Lars Roth blev in i styrelsen 2023.

### Not 2 – Immateriella anläggningstillgångar

Utgifter för forskning och utveckling kostnadsförs allt eftersom de uppstår. Utgifter för utveckling som är hänförliga till ett enskilt projekt redovisas som en tillgång i balansräkningen när det finns skäl att anta att beloppet kommer att kunna återvinnas i framtiden. Tillgången skrivs av under den period då försäljning som sammanhänger med projektet väntas ske. Det redovisade värdet på de utvecklingskostnader som redovisas som tillgång i balansräkningen, prövas årligen med avseende på eventuellt nedskrivningsbehov så länge tillgången ännu inte tagits i bruk och därefter, då händelser eller förändrade förutsättningar indikerar att det redovisade värdet eventuellt inte kommer kunna återvinnas.

### Not 3 – Ställda säkerheter

Koncernen	2024-09-30	2023-12-31
Företagsinteckningar	15 285 000	15 285 000
	15 285 000	15 285 000

### Not 4 - Kortfristiga skulder

Förutom leverantörsskulder och kortfristig del av långfristigt lån, består denna post av förskott från kunder samt skatteinstånd.



## **KOMMANDE INFORMATIONSTILLFÄLLEN**

Extra bolagsstämma	20 dec 2024
Bokslutskommuniké	28 feb 2025
Delårsrapport Jan-Mar	28 maj 2025
Årsredovisning 2024	5 juni 2025
Årsstämma	30 juni 2025

Samtliga rapporter finns tillgängliga på bolagets hemsida: <https://ngenic.se/investor-relations/>

## **ÖVRIG INFORMATION**

Verkställande direktören försäkrar att delårsrapporten ger en rättvisande översikt av bolagets verksamhet, ställning och resultat. Rapporten har inte granskats av bolagets revisorer. Samtliga rapporter finns tillgängliga på bolagets hemsida.

Uppsala den 29 nov  
Ngenic AB

*Björn Berg*  
*Verkställande direktör*

### **Frågor besvaras av:**

Björn Berg, Verkställande direktör  
e-post: [bjorn.berg@ngenic.se](mailto:bjorn.berg@ngenic.se)  
telefon: 0705-707017