

NOVEDO



Delårsrapport januari – september

2023

Novedo är en nischad industrigrupp av framstående B2B-bolag med välbalanserat tjänste- och produktutbud samt stabil och diversifierad kundbas inom Industri, Infrastruktur samt Installation & Tjänster.

Stabil tillväxt och utveckling

Tredje kvartalet (juli–september 2023)

- Nettoomsättningen ökade med 38,1 procent till 631,4 MSEK (457,2), varav organisk tillväxt uppgick till 1,8 procent.
- EBITA-resultat uppgick till 50,5 MSEK (49,4) och EBITA-marginal till 8,0 procent (10,8). EBITA-marginalen för tredje kvartalet 2023 är i nivå med jämförelseperioden 2022, rensat för den positiva effekt som uppstod i samband med att ett större antal bolag införde successiv vinstavräkning samtidigt under tredje kvartalet 2022.
- EBIT-resultat uppgick till 37,0 MSEK (40,3).
- Kassaflöde från löpande verksamhet uppgick till 0,6 MSEK (-2,9).
- Novedos obligationsinnehavare godkände villkorsändringar av bolagets utestående obligationslån 2021/2024, villkorat av en IPO innan 31 mars 2024, däribland en förlängning av lånets löptid fram till 26 november 2025.
- Vid en extra bolagsstämma den 21 september beslutades om ändring av bolagsordningen och uppdelning av aktier, bemyndigande för styrelsen att fatta beslut om nyemission av aktier samt riktade nyemissioner av aktier.

Perioden (januari–september 2023)

- Nettoomsättningen ökade med 65,9 procent till 1 942,1 MSEK (1 170,4), varav organisk tillväxt uppgick till 3,7 procent.
- EBITA-resultat ökade till 186,8 MSEK (92,8) och EBITA-marginal uppgick till 9,6 procent (7,9).
- EBIT-resultat uppgick till 146,9 MSEK (71,6).
- Kassaflöde från löpande verksamhet uppgick till 68,5 MSEK (15,2).
- Helsingborgs Byggplåt AB, Stantraek A/S samt Dundertech AB med en samlad omsättning för 2022 om cirka 355 MSEK förvärvades och tillträdde.

Inga väsentliga händelser har skett efter balansdagen

Finansiell översikt						
MSEK	2023 jul-sep	2022 jul-sep	2023 jan-sep	2022 jan-sep	2022/2023 R12 mån	2022 jan-dec
Nettoomsättning	631,4	457,2	1 942,1	1 170,4	2 545,1	1 773,4
EBITDA-resultat	67,4	57,4	235,0	116,2	311,0	192,2
EBITDA-marginal, %	10,7	12,6	12,1	9,9	12,2	10,8
EBITA-resultat	50,5	49,4	186,8	92,8	247,5	153,6
EBITA-marginal, %	8,0	10,8	9,6	7,9	9,7	8,7
EBIT-resultat	37,0	40,3	146,9	71,6	197,8	122,5
EBIT-marginal, %	5,9	8,8	7,6	6,1	7,8	6,9
Periodens resultat	-30,5	-2,2	-80,4	-31,4	-106,0	-56,9
Rörelsekapital	364,2	73,1	364,2	73,1	364,2	274,1
Kassaflöde från löpande verksamhet	0,6	-2,9	68,5	15,2	105,6	52,3
Nettoskuldssättningsgrad, ggr	2,7	1,3	2,7	1,3	2,7	1,9
Soliditet, %	16,1	22,5	16,1	22,5	16,1	20,4
Avkastning på sysselsatt kapital, %	12,9	8,3	12,9	8,3	12,9	8,7
Resultat per aktie före/efter utspädning, SEK ¹⁾	-2,02	-131,72	-5,30	-1,075,45	-6,97	-1 909,42

¹⁾ Den 21 september 2023 hölls en extra bolagsstämma som bland annat beslutade om att öka antalet aktier genom att dela upp alla aktier i 500 (s.k. aktiesplit 500:1). Per 30 september 2023 uppgick aktiekapitalet till 551 970,05 SEK (551 970,05) fördelat på 15 480 000 (30 960) aktier vilket ger ett kvotvärde om cirka 0,04 SEK (17,83).

Omsättningstillväxt

65,9%
Jan-sept 2023

Organisk tillväxt

3,7%
Jan-sept 2023

EBITA-marginal

9,7%
R12 mån, 2022/2023

Novedo visar på stabil tillväxt och utveckling i en tuffare marknad.

Nettoomsättning och EBITA R12 månader ökade till 2 545,1 MSEK respektive 247,5 MSEK, där samtliga rörelsemarginaler över R12 månader har stärkts i relation till FY 2022. Novedo har visat på god motståndskraft i det tuffare konjunkturläge som Sverige och omvärlden befunnit sig under 2023 och Novedo är väl rustat för en fortsatt stabil utveckling även framöver.

Förvärvsdriven tillväxt inom samtliga segment

Nettoomsättningen ökade med 65,9 procent under perioden januari–september 2023 vid årsvis jämförelse och uppgick till 1 942,1 MSEK (1 170,4). Efter två år av ett något högre förvärvstempo har tre bolagsförvärv skett under 2023. Förvärven motsvarar en samlad årsomsättning om 355 MSEK och består av Helsingborgs Byggplåt AB, danska industribolaget Stantraek A/S samt dotterkoncernen GBB:s strategiska förvärv av Dundertech AB. Över tid har vi för avsikt att växa affärssegmenten till tre omsättningsmässigt jämbördiga segment, vilket bekräftas vid en årsvis jämförelse där segmentet Installation & Tjänster uppgår till 50,5 procent (57,6) för perioden januari–september 2023 samtidigt som segmentet Industri har ökat till 12,0 procent (6,3).

Vi ser fortsatt goda tillväxtpotentialer inom samtliga segment på våra befintliga geografiska marknader, där numera närmare 20 procent av omsättningen kommer från andra länder än Sverige, och vi har flera attraktiva affärer under utvärdering.

Stabil utveckling med stärkta marginaler

Novedo har visat på god motståndskraft i det svagare konjunkturläge som Sverige och omvärlden befinner sig i. Organisk tillväxt uppgick till 3,7 procent under januari–september 2023 vid årsvis jämförelse och samtliga segment bidrar till den positiva resultatutvecklingen, där ROT- och servicearbeten levererar över förväntan, vilket ytterligare ökar stabiliteten inom Novedos största segment Installation & Tjänster.

Tredje kvartalet påverkas av säsongsvariationer till följd av semesterperiod. EBITA för tredje kvartalet 2023 uppgick till 50,5 MSEK och EBITA-marginalen uppgick till 8,0 procent, vilket är i nivå med motsvarande kvartal 2022 rensat för den positiva effekt som uppstod i samband med att ett större antal bolag införde successiv vinstavräkning samtidigt under tredje kvartalet 2022. En mer rättvisande bild av Novedos resultat- och marginalutveckling ges därför över en längre tidsperiod. För årets första nio månader ökade EBITA-resultatet till 186,8 MSEK (92,8) och för R12 månader ökade EBITA till

247,5 MSEK. Till följd av gott affärsmannaskap har Novedo balanserat förändrad efterfrågan, ökad inflation och prisökningar bra och rörelsemarginaler har över lag förbättrats. För koncernen som helhet ökade och uppgick EBITA-marginalen till 9,6 procent (7,9) för perioden januari–september 2023 och till 9,7 procent över R12 månader, vilket är i linje med Novedos finansiella mål.

Kassaflödet från löpande verksamhet har påverkats av ett försämrat räntenetto men har sammantaget stärkts som en konsekvens av ökad volym samt positiv marginalutveckling och uppgick till 68,5 MSEK (15,2) under perioden januari–september och till 105,6 MSEK för R12 månader.

Under tredje kvartalet har vi fortsatt att förbereda Novedos organisation för en börsnotering. Om och när en notering blir av är beroende av att de rätta förutsättningarna finns på kapitalmarknaden.

Stabilt orderläge inom samtliga affärssegment, vilka även kan kapitalisera på strukturella trender

Novedo är huvudsakligen exponerad mot underliggande marknader som är mindre konjunktur känsliga och vi ser ett överlag stabilt orderläge inom samtliga affärssegment. Elektrifiering, energioptimering, hållbara infrastruktursatsningar samt ökad efterfrågan efter europeiska industribolag som tillverkar komponenter och system (eng. reshoring) är några underliggande strukturella trender som även märks av positivt i Novedos orderstock.

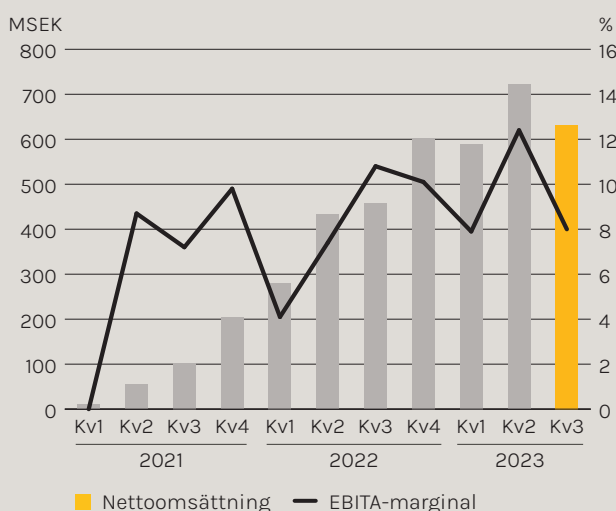
Etablerade bolag med god finansiell historik ger goda förutsättningar för fortsatt stabil utveckling

Sverige och omvärlden befinner sig i ett svagare konjunkturläge vid årsvis jämförelse och marknadsläget framöver är svårbedömt, inte minst på grund av geopolitisk osäkerhet. Det gäller att vara snabbriktig och nära kunderna för att hantera en eventuellt försämrad marknad. Det är min uppfattning att Novedos decentraliserade organisationsstruktur i kombination med bolag som har varit med länge, även i betydande lågkonjunkturer, med påvisad god finansiell historik har goda förutsättningar att hantera, utveckla och stärka sin verksamhet i en förändrad marknadssituation både i närtid och över tid. Sammantaget är Novedo därmed väl rustat för fortsatt stabil och positiv utveckling även framöver.

Per-Johan Dahlgren

VD & koncernchef

Nettoomsättning och EBITA-marginal¹⁾



Omsättningstillväxt
jan–sep 2023

65,9%

EBITA-resultat
R12 mån, 2022/2023

247,5 MSEK

Kassaflöde,
löpande verksamhet
R12 mån, 2022/2023

134,1 MSEK

Organisk tillväxt
jan–sep 2023

3,7%

EBITA-marginal
R12 mån, 2022/2023

9,7%

Räntebärande
nettoskuld/EBITDA²⁾,
sep 2023

3,0 ggr

¹⁾ Säsongstrender, i termer av intäkter och resultat, varierar mellan Novedos tre affärssegment, samt inom respektive segment till följd av specifika affärs- och industriförutsättningar. Installation & Tjänster samt Infrastruktur har en underliggande säsongvariation där första kvartalet generellt är svagare till följd av vinterväderförhållanden. Segmenten uppvisar samtidigt en liknande säsongvariation i samband med semesterperioden som infaller under tredje kvartalet.

²⁾ Kvoten beräknas – i enlighet med definitionerna i obligationsvillkoren – som räntebärande nettoskuld i förhållande till EBITDA under den senaste 12-månadersperioden (R12) (justerat för bidrag från verksamheter som förvärvats under perioden som om de ingått under hela perioden).

Nischad industrigrupp inom Industri, Infrastruktur samt Installation & Tjänster

Novedo är en industrigrupp som består av framstående och decentraliserade B2B-bolag med sund företagskultur, utvecklade nischpositioner samt beprövade affärsmodeller inom tre affärssegment – Industri, Infrastruktur samt Installation & Tjänster.

Långsiktigt hållbart värdeskapande med en aktiv förvävsstrategi

Novedos vision är att skapa långsiktigt värde genom att växa en fokuserad och välbalanserad industrigrupp. Detta sker via förvärv och utveckling av framstående entreprenörsdrivna bolag inom B2B som blir starkare tillsammans och där entreprenören vill driva bolaget vidare efter försäljning. Novedo har en aktiv förvävsstrategi och dotterbolagen utvecklas med stöd av ledarskap, kompetensförsörjning och tilläggsförvärv, omfattat av koncernens kärnvärden – affärsmannaskap, förtroende samt verksamhetsnära.

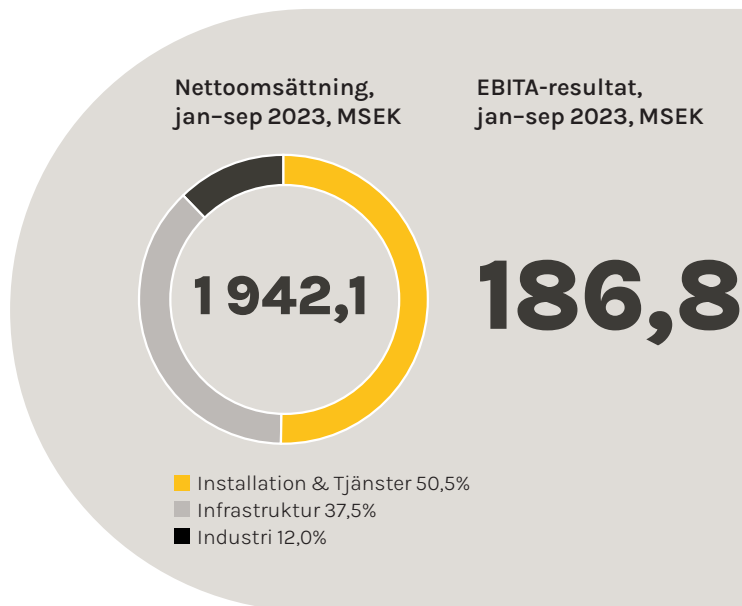
Novedo genomförde sitt första förvärv under första kvartalet 2021 och vid utgången av september 2023 bestod koncernen av cirka 1 300 medarbetare. Nettoomsättningen för perioden januari till september 2023 uppgick till 1 942,1 MSEK och EBITA till 186,8 MSEK.

Finansiella mål¹⁾

- >50% årlig omsättningstillväxt 2022–2024, inkluderat 3% organisk tillväxt på medellång sikt
- >10% årlig EBITA-marginal på medellång sikt
- <3,5 ggr räntebärande nettoskuld/EBITDA²⁾

¹⁾ Novedo kommunicerade uppdaterade finansiella mål den 24 augusti 2023. Målen är villkorade av att Novedo genomför en IPO. För att ta del av målen hänvisas till [novedo.se/media/pressmeddelanden](https://www.novedo.se/media/pressmeddelanden).

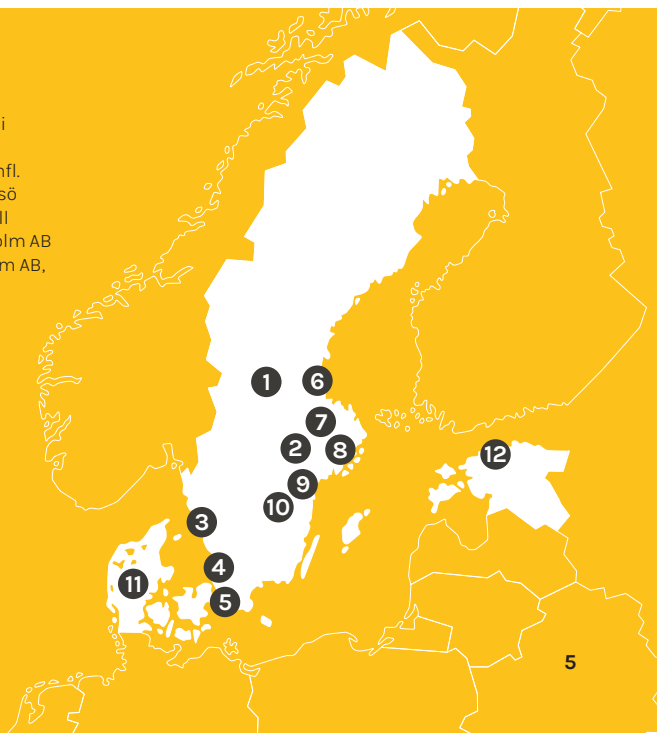
²⁾ Kvoten beräknas – i enlighet med definitionerna i obligationsvillkoren – som räntebärande nettoskuld i förhållande till EBITDA under den senaste 12-månadersperioden (R12) (justerat för bidrag från verksamheter som förvärvats under perioden som om de ingått under hela perioden.)



Mål och strategi i enlighet med Agenda 2030

Novedo stödjer FN Global Compact och står bakom Agenda 2030. Koncernen bedömer sig ha största möjlighet att påverka FN:s globala mål: nummer 8 (anständiga arbetsvillkor och ekonomisk tillväxt), 9 (hållbar industri, innovationer och infrastruktur) samt 11 (hållbara städer och samhällen).

- Leksand**
Nordsign AB
- Västerås**
ProvideU AB, ProvideU Electronics AB
- Göteborg**
Elforum Göteborg AB, Elinzity AB inkl. Elinzity Förstärkning AB, Ventilationskontroll Aeolus AB inkl. CX Ventilation AB, Ekoion AB, RC EI & Styrinstallationer Zeus AB och KG Vent AB
- Helsingborg**
Elarbeten Helsingborg AB, Helsingborgs Byggplåt AB
- Malmö**
Deramont Entreprenad AB
- Gävle**
Hansson & Ekman Isolerings Aktiefbolag
- Uppsala**
Hansson & Ekman Isolerings Aktiefbolag
- Stockholm**
BATAB Bygg & Akustikteknik AB, GBB Holding AB inkl. AO Entreprenadtjänst i Stockholm AB, Borrspecialisten i Stockholm AB, Impab Dundertech AB mfl. Olle Timblads Målerifirma AB inkl. Tyresö Målericentral AB, Sentexa AB, Skanstull Måleri Aktiefbolag, Total Fasad Stockholm AB inkl. Total Fönsterrenovering Stockholm AB, Uni-Vent Rör AB, Valter Eklund Stenentreprenader AB inkl. VE Sten AB
- Norrköping**
Kultur målarna i Norrköping AB
- Linköping**
Kultur målarna i Linköping AB
- Jylland (nio orter belägna nära Ålborg/Århus), Danmark**
Nordkabel A/S, Stantraek A/S
- Tallin, Estland**
ProvideU Assembly OÜ





Under september samlades ledningspersoner inom Novedo för årets Novedodagar i syfte att lära känna varandra, utbyta erfarenheter samt diskutera olika affärsmöjligheter.

Resultatutveckling

Omsättning

Tredje kvartalet 2023

Nettoomsättningen ökade under kvartalet med 38,1 procent och uppgick till 631,4 MSEK (457,2). Tillväxten utgjordes till största del av nyförvärvade bolag. Organisk tillväxt uppgick till 1,8 procent.

Perioden januari–september 2023

Nettoomsättningen ökade under perioden med 65,9 procent och uppgick till 1 942,1 MSEK (1 170,4). Tillväxten hänförde sig framförallt till nyförvärvade bolag. Organisk tillväxt uppgick till 3,7 procent.

Resultat

Tredje kvartalet 2023

EBITA-resultatet för kvartalet uppgick till 50,5 MSEK (49,4), med en EBITA-marginal om 8,0 procent (10,8). Kvartalets EBITA-marginal är i nivå med jämförelseperioden 2022, rensat för den positiva effekt som uppstod i samband med att ett större antal bolag införde successiv vinstavräkning samtidigt under tredje kvartalet 2022. EBIT-resultatet uppgick till 37,0 MSEK (40,3) och rörelsemarginalen uppgick till 5,9 procent (8,8). Finansnettot ökade och uppgick till -62,3 MSEK (-40,1), varav -36,3 MSEK (-15,4) utgjordes av räntekostnader för obligationslån och -22,1 MSEK (-10,2) är hänförligt till omvärdering och ny bedömning av tilläggsköpeskillingar. Förändring av tilläggsköpeskillingar följer av bolagens förbättrade resultatutveckling.

Resultat före skatt uppgick till -25,3 MSEK (0,2). Kvartalets resultat efter skatt uppgick till -30,5 MSEK (-2,2). Resultat per aktie uppgick till -2,02 SEK (-131,72).

Perioden januari–september 2023

EBITA-resultatet ökade vid årsvis jämförelse och uppgick till 186,8 MSEK (92,8), med en EBITA-marginal om 9,6 procent (7,9) för perioden. Periodens justerade EBITA-marginal är påverkad av förvärvskostnader och uppgick till 10,0 procent. EBIT-resultatet ökade till 146,9 MSEK (71,6) och rörelsemarginalen uppgick till 7,6 procent (6,1). Finansnettot uppgick till -216,9 MSEK (-93,8), varav -99,7 MSEK (-42,4) utgjordes av räntekostnader för obligationslån och -114,6 MSEK (-36,0) är hänförligt till omvärdering och ny bedömning av tilläggsköpeskillningar. Förändring av tilläggsköpeskillningar följer av bolagens förbättrade resultatutveckling.

Resultat före skatt uppgick till -70,1 MSEK (-22,2). Periodens resultat efter skatt uppgick till -80,4 MSEK (-31,4). Resultat per aktie uppgick till -5,30 SEK (-1 075,45). I samband med extra bolagsstämma i september 2023 beslutades om aktiesplit 500:1.

Finansiell ställning

Eget kapital i koncernen uppgick den 30 september 2023 till 408,6 MSEK (463,9) och soliditeten till 16,1 procent (22,5).

Likvida medel uppgick den 30 september 2023 till 305,6 MSEK (396,1).

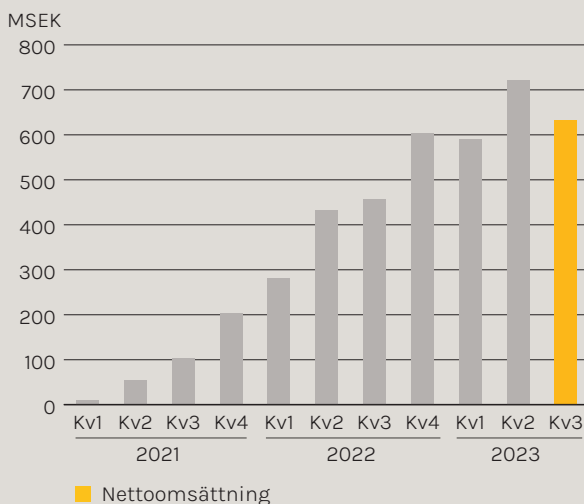
I syfte att finansiera bolagsförvärv emitterade Novedo ytterligare 250 MSEK inom befintligt obligationslån under första kvartalet 2023, varefter utestående volym uppgår till 1 250 MSEK inom ett ramverk om totalt 1 500 MSEK. Obligationslånet har ett slutligt förfall i november 2024. Under tredje kvartalet godkände Novedos obligationsinnehavare vissa villkorsändringar som bland annat innebar en förlängning av lånets löptid fram till den 26 november 2025. Ändringarna är villkorade av att en IPO sker innan den 31 mars 2024. Koncernens räntebärande nettoskuld ökade under perioden och uppgick till 1 121,3 MSEK per den 30 september 2023. Nettoskuld-sättningsgraden uppgick till 2,7 ggr (1,3) vid periodens utgång.

Kassaflöde och investeringar

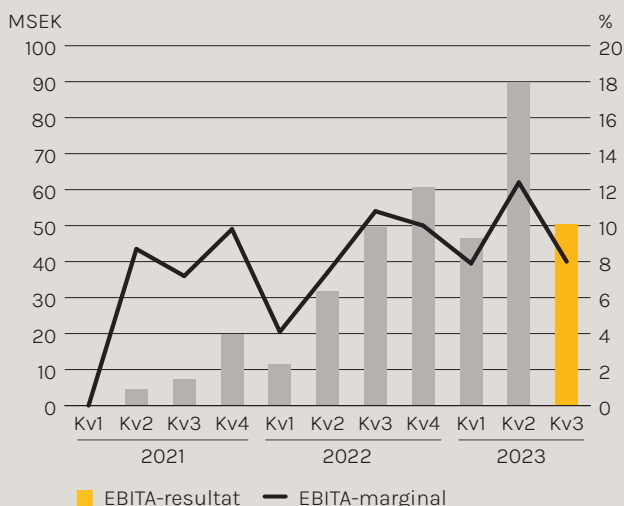
Kassaflödet från löpande verksamhet påverkades av ett försämrat räntenetto men påverkades positivt av ökad volym och god marginalutveckling och uppgick till 0,6 MSEK (-2,9) under tredje kvartalet och till 68,5 MSEK (15,2) för perioden januari–september.

Förvärv av andelar i dotterbolag, inklusive reglering av tilläggsköpeskillningar avseende tidigare förvärv, uppgick till netto 0,0 MSEK (-204,4) under tredje kvartalet samt till -212,3 MSEK (-564,5) för hela perioden.

Nettoomsättning



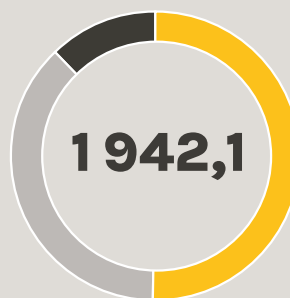
EBITA-resultat samt EBITA-marginal



Första bolagsförvärvet skedde Kv1 2021, EBITA-marginal för Kv1 2021 uppgick till -10,2%. Förändring från Kv2 till Kv3 2023 är en konsekvens av att semesterperioden infaller under Kv3. EBITA-marginalen för Kv3 2023 är i nivå med jämförelseperioden 2022, rensat för den positiva effekt som uppstod i samband med att ett större antal bolag införde successiv vinstavräkning samtidigt under tredje kvartalet 2022.

Nettoomsättning, jan-sep 2023, MSEK

EBITA-resultat, jan-sep 2023, MSEK



186,8

- Installation & Tjänster 50,5%
- Infrastruktur 37,5%
- Industri 12,0%



Installation & Tjänster

Installation & Tjänster består av bolag som erbjuder installation, service och underhåll till fastigheter, framförallt kommersiella fastighetsägare och allmännyttan.

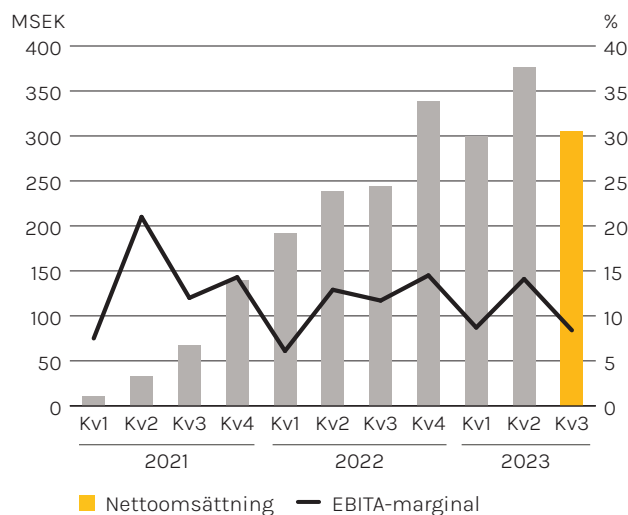
Nettoomsättningen för segmentet ökade vid årsvis jämförelse framförallt till följd av förvärvsdriven tillväxt och uppgick till 304,6 MSEK (244,0) för tredje kvartalet och till 981,4 MSEK (674,4) för perioden januari-september 2023. Omsättningen för R12 månader ökade och uppgick till 1 320,2 MSEK. EBITA-resultatet uppgick till 25,7 MSEK (28,3) för kvartalet och till 104,9 MSEK (71,0) för januari-september och till 153,1 MSEK för R12 månader. EBITA-marginalen uppgick till 8,4 procent (11,6) under tredje kvartalet och till 10,7 procent (10,5) procent för perioden januari till september samt till 11,6 procent för R12 månader. Segmentet uppvisar en stabil utveckling och avvikelser i kvartalets EBITA-resultat och marginalutveckling följer av kvartalsvisa förskjutningar till följd av successiv vinstavräkning av nyförvärvade bolag.

Under perioden januari till september 2023 har takspecialisten Helsingborgs Byggplåt tillsammans med dotterbolaget Bra Tak Entreprenad Skåne med ett 40-tal medarbetare och en årsomsättning om cirka 112 MSEK förvärvats och tillträtts, se sidan 11 för mer information om bolagen.

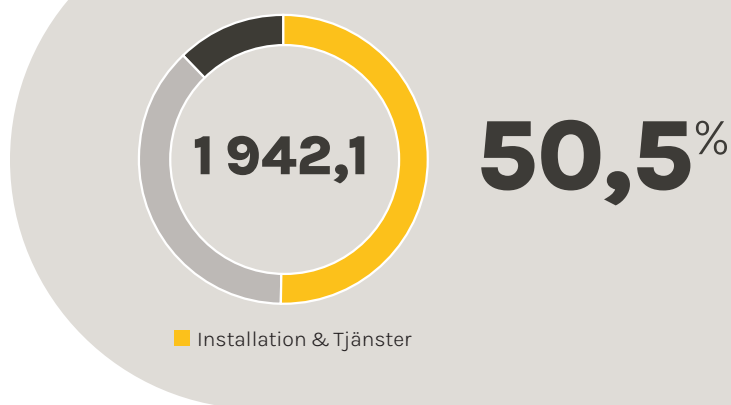
Segmentets bolag visar på god motståndskraft i rådande marknadsklimat och befintligt orderläge är överlag stabilt, vilket följer av att en stor andel av bolagens erbjudande är inriktat mot service, underhåll och förbättringar i befintliga fastigheter. Strukturella trender inom energibesparing och elektrifiering påverkar också efterfrågan positivt för segmentets bolag.

Vid periodens utgång bestod segmentet av 15 helägda rörelsedrivande bolag med 8 tillhörande dotterbolag, vilket totalt omfattar 698 medarbetare. Se även Not 11 för en översikt av segmentets dotterbolag.

Nettoomsättning och EBITA-marginal



Andel av koncernens omsättning, jan-sep 2023



¹⁾ Till följd av Novedos förvärvsintensitet under föregående år så är jämförelsesiffrorna för tredje kvartalet 2022 till viss del positivt påverkade i samband med att successiv vinstavräkning har implementerats som redovisningsmetod för ett större antal bolag samtidigt. En mer rättvisande bild av Novedos resultat- och marginalutveckling ges därför över en längre tidsperiod.

Finansiell översikt

MSEK	2023 jul-sep	2022 jul-sep ¹⁾	2023 jan-sep	2022 jan-sep	2022/2023 R12 mån	2022 jan-dec
Nettoomsättning	304,6	244,0	981,4	674,4	1 320,2	1 013,1
EBITA	25,7	28,3	104,9	71,0	153,1	119,2
EBITA-marginal, %	8,4	11,6	10,7	10,5	11,6	11,8



Infrastruktur

Affärssegmentet består av specialistbolag verk-samma inom infrastrukturprojekt, såsom bergs-förflyttning, markarbeten med tillhörande områden, underhåll av väg- och kraftinfrastruktur samt infra-strukturell byggnation inom tex fiber och vatten.

Nettoomsättningen för segmentet ökade vid årsvis jämförelse till följd av förvärvsdriven tillväxt och upp-gick till 244,4 MSEK (186,3) för tredje kvartalet och till 728,5 MSEK (421,7) för perioden januari-september 2023. Omsättningen för R12 månader ökade och uppgick till 942,3 MSEK. EBITA-resultatet uppgick till 26,4 MSEK (26,8) för kvartalet och till 85,0 MSEK (43,6) för perioden januari-september och till 111,5 för R12 månader.

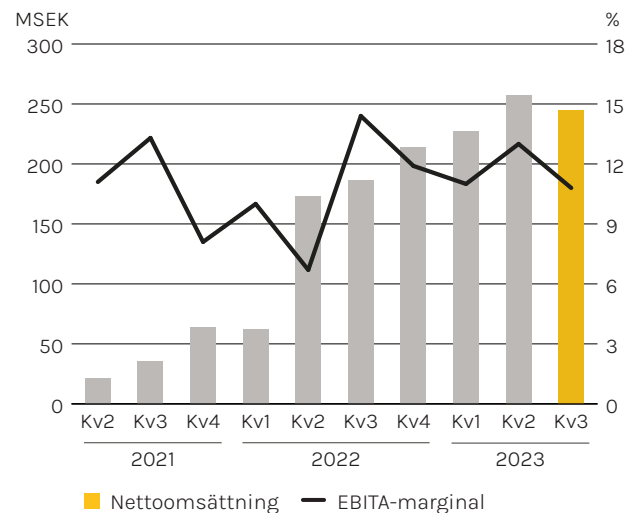
EBITA-marginalen uppgick till 10,8 procent (14,4) under tredje kvartalet, till 11,7 procent (10,3) procent för perioden januari till september samt ökade till 11,8 procent för R12 månader. Segmentet uppvisar en stabil utveckling och avvikelser i kvartalets EBITA-resultat och marginalut-veckling följer primärt av kvartalsvisa förskjutningar som en konsekvens av successiv vinstavräkning för nyförvävade bolag.

Under perioden januari-september 2023 har dotterkon-cernen GBB genomfört ett strategiskt tilläggsförvärv via Dundertech AB, ett produktföretag inom bergbranschen, vilket stärker gruppens kunderbjudande i sin helhet.

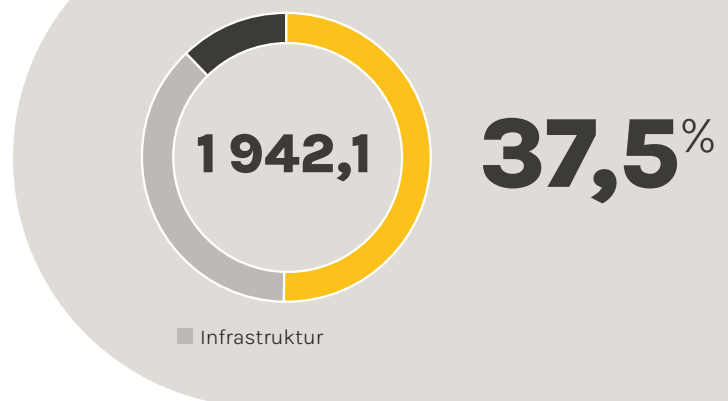
Statliga och regionala investeringar inom infrastruktur har en positiv påverkan på segmentet. Historiskt sett har konjunkturavmattningar haft en låg inverkan på investe-ringar i infrastruktur. Befintligt orderläge är stabilt, vilket bland annat följer av ökad grad av statliga projekt samt en hög andel ramavtal.

Vid periodens utgång bestod segmentet av 5 rörelse-drivande bolag med 7 tillhörande dotterbolag, vilket omfattar 414 medarbetare. Se även sidan 11 för mer information om Impab Dundertech AB samt Not 11 för en samlad översikt av koncernens dotterbolag.

Nettoomsättning och EBITA-marginal



Andel av koncernens omsättning, jan-sep 2023



¹⁾ Till följd av Novedos förvärvsintensitet under föregående år så är jämförelsesiffrorna för tredje kvartalet 2022 till viss del positivt påverkade i samband med att successiv vinstavräkning har implementerats som redovisningsmetod för ett större antal bolag samtidigt. En mer rättvisande bild av Novedos resultat- och marginalutveckling ges därför över en längre tidsperiod.

Finansiell översikt

MSEK	2023 jul-sep	2022 jul-sep ¹⁾	2023 jan-sep	2022 jan-sep	2022/2023 R12 mån	2022 jan-dec
Nettoomsättning	244,4	186,3	728,5	421,7	942,3	635,6
EBITA	26,4	26,8	85,0	43,6	111,5	70,0
EBITA-marginal, %	10,8	14,4	11,7	10,3	11,8	11,0



Industri

Affärssegmentet består av industriella nischbolag som tillför tydligt kundvärde inom tillverkning eller handel ämnad för B2B, tex underleverantörer till produktbolag, distributörer och bolag med egen produktutveckling.

Affärssegmentet Industri tillkom som nytt segment under 2022 och Novedo har för avsikt att över tid växa segmentet till att motsvara en tredjedel av koncernens samlade omsättning. Nettoomsättningen ökade betydligt framförallt till följd av förvärv vid årsvis jämförelse och uppgick till 82,4 MSEK (26,9) för tredje kvartalet och till 232,2 MSEK (74,3) för perioden januari-september 2023. Omsättningen för R12 månader ökade och uppgick till 282,6 MSEK. EBITA-resultatet ökade till 11,5 MSEK (3,7) för kvartalet och till 35,2 MSEK (7,7) för perioden januari-september och till 45,9 för R12 månader.

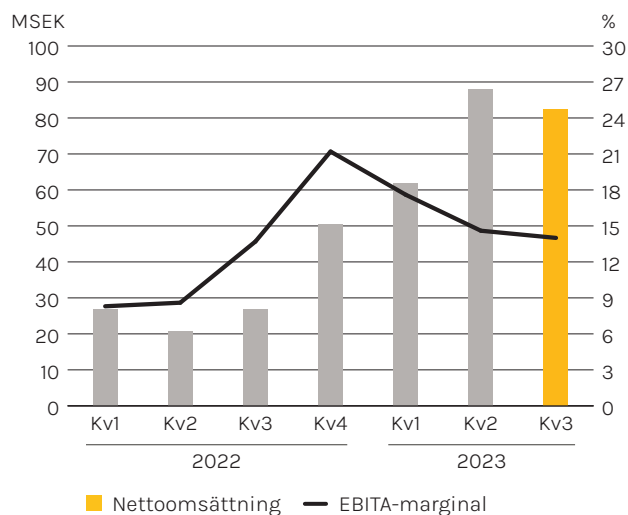
EBITA-marginalen ökade till 14,0 procent (13,7) under kvartalet, till 15,2 procent (10,4) procent för perioden januari-september samt 16,3 procent för R12 månader.

Under inledningen av 2023 förvärvades och tillträdades det danska industribolaget Stantraek A/S med cirka 70 medarbetare och en årsomsättning om cirka 220 MSEK. Stantraek är en specialist inom kundanpassade komponenter och plåtdetaljer till industriella applikationer. Stantraeks räkenskaper från och med mars 2023 är inkluderat i perioden januari-september 2023.

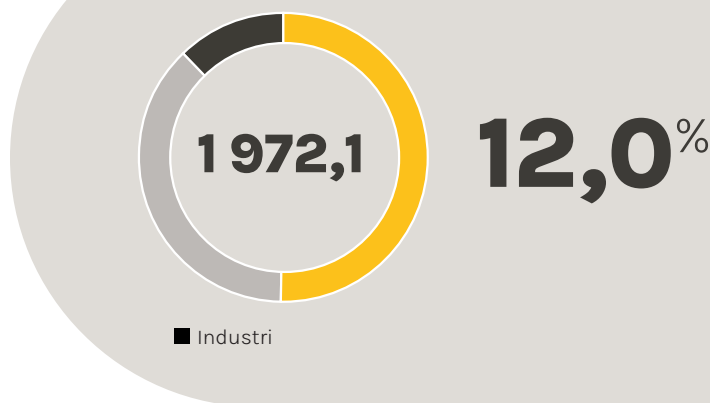
Novedo ser goda möjligheter att växa såväl förvärvsbaserat som organiskt inom segmentet, där till exempel den strukturella trenden med att produktägande bolag flyttar sina leverantörskedjor geografiskt närmare konsumtionsplatsen bör gynna europeiska elektronik-tillverkare med högautomatiserad tillverkning framöver.

Vid periodens utgång bestod segmentet av två rörelse-drivande bolag samt två tillhörande dotterbolag med 158 medarbetare. Se även sidan 11 för mer information om Stantraek A/S och Not 11 för en samlad översikt av koncernens dotterbolag.

Nettoomsättning och EBITA-marginal



Andel av koncernens omsättning, jan-sep 2023



Finansiell översikt

MSEK	2023 jul-sep	2022 jul-sep	2023 jan-sep	2022 jan-sep	2022/2023 R12 mån	2022 jan-dec
Nettoomsättning	82,4	26,9	232,2	74,3	282,6	124,6
EBITA	11,5	3,7	35,2	7,7	45,9	18,4
EBITA-marginal, %	14,0	13,7	15,2	10,4	16,3	14,8



Stantraek A/S

I februari 2023 förvärvades det danska industribolaget Stantraek A/S, som därmed blir det tredje bolagsförvärvet inom industrisegmentet. Stantraek med cirka 70 medarbetare grundades 1967 och är beläget i jylländska Lystrup i närheten av Århus. Bolaget är en specialist inom kundanpassade komponenter och plåtdetaljer till industriella applikationer och har en stabil samt diversifierad B2B-kundbas inom olika branscher, bland annat vind/energi, elektronik samt processindustrin. Stantraeks omsättning för 2022 uppgick till cirka 220 MSEK.

VD: Morten Petri Lauritsen
www.stantraek.com

Impab Dundertech AB

Under andra kvartalet 2023 genomförde dotterkoncernen GBB-gruppen ett strategiskt tilläggsförvärv via Dundertech, ett produktföretag inom bergbranschen med säte i Karlshamn. Tillsammans med det befintliga dotterbolaget Impab AB med säte i Uddevalla har Dundertech gått samman och bildat ett gemensamt bolag med namnet Impab Dundertech AB. Den nya bolagskonstellationen erbjuder tillsammans ett starkt kunderbjudande inom bergrelaterade produkter. Impab Dundertech ingår i segmentet Infrastruktur.

VD för GBB-koncernen: Nenad Blagojevic
www.gnestabergbyggare.se
www.dundertech.se
www.impab.se



Helsingborgs Byggplåt AB

Helsingborgs Byggplåt AB förvärvades och tillträdades av Novedo under första kvartalet 2023. Bolaget, som ingår i segmentet Installation & Tjänster, bildades 2005 och är idag en väletablerad takspecialist i Skåne-regionen. Med sitt breda kunnande inom både plåtslageri och takläggning erbjuder bolaget allt från mindre ROT-arbeten till kompletta renoveringsentreprenader. Kundbasen är framförallt regional offentlig sektor samt fastighetsbolag. Verksamheten har, tillsammans med sitt helägda dotterbolag Bra Tak Entreprenad Skåne AB, idag ett 40-tal medarbetare i Helsingborg och Malmö och bolagens samlade omsättning för 2022 uppgick till cirka 112 MSEK.

VD: Jimmy Wallberg
www.helsingborgsbyggplat.se



Övriga upplysningar

Säsongsvariationer

Säsongstrender, i termer av intäkter och resultat, varierar mellan Novedos tre affärssegment, samt inom respektive segment till följd av specifika affärs- och industriförutsättningar. Installation & Tjänster samt Infrastruktur har en underliggande säsongsvariation där första kvartalet generellt är svagare till följd av vinterväderförhållanden. Segmenten uppvisar samtidigt en liknande säsongsvariation i samband med semesterperioden som infaller under tredje kvartalet. Effekterna av dessa säsongsvariationer bedöms i viss mån balanseras i takt med att segment över tid blir jämbördigt stora.

Risker och osäkerhetsfaktorer

Koncernen bedriver verksamhet via ett tjugotal dotterbolag med etablerade marknadspositioner inom tre affärssegment i tre länder. Denna spridning, tillsammans med stabila och diversifierade kunder, begränsar de affärsmässiga och finansiella riskerna. För detaljerad information om finansiella risker se även Not 3 i Novedos årsredovisning för 2022. Utöver de risker och osäkerheter som beskrivs i Novedos årsredovisning 2022 bedöms inte några väsentliga risker eller osäkerheter ha tillkommit eller fallit bort.

Moderbolaget

Moderbolagets nettoomsättning utgörs av koncern-interna managementtjänster. Nettoomsättningen uppgick till 1,2 MSEK (0,8) under kvartalet och resultatet uppgick till 170,2 MSEK (-12,9). Moderbolagets resultat påverkades negativt av räntekostnader för obligationslånet om -36,3 MSEK (-15,4) för kvartalet.

Medarbetare

Vid kvartalets utgång uppgick antalet medarbetare i koncernen till 1 284 (890), varav 3 (0) medarbetare var anställda inom moderbolaget.

Väsentliga händelser efter balansdagen

Inga väsentliga händelser har inträffat efter balansdagen.

Hållbarhet

Att Novedos verksamhet bedrivs på ett ansvarsfullt sätt är avgörande för att skapa långsiktig hållbar tillväxt, utveckling och lönsamhet. Under 2022 formaliserade Novedo förvärvsanalysen och dess granskning även med ESG-parametrar i syfte att förstå hur de potentiella bolagsförvärvens affärsmodell och konkurrenskraft påverkas av ESG-relaterade möjligheter och risker, idag och på längre sikt. Om ett potentiellt bolagsförvärv inte följer relevanta standarder, inte möter kraven avseende till exempel mänskliga rättigheter eller korruptionsrisker, eller inte bedöms vara mottagligt för nödvändiga förbättringar, avstår Novedo att förvärva bolaget.

Helsingborgs Byggplåt AB samt Stantraek A/S, som har förvärvats under första kvartalet 2023 har framgångsrikt genomgått en hållbarhetsgranskning av extern part inom ramen för förvärvsanalysen.



Aktiekapital

Novedo Holding AB (publ) har ett aktieslag. Den 21 september 2023 hölls en extra bolagsstämma som bland annat beslutade om ändring av bolagsordningen och att öka antalet aktier genom att dela upp alla aktier i 500 (s.k. aktiesplit 500:1). Per 30 september 2023 uppgick aktiekapitalet till 551 970,05 SEK (551 970,05) fördelat på 15 480 000 (30 960) aktier vilket ger ett kvotvärde om cirka 0,04 SEK.

Ägare till bolag som Novedo har förvärvat har valt att bli delägare i Novedo-koncernen genom preferensaktier i Novedo AB (helägt dotterbolag till Novedo Holding AB (publ)). Preferensaktieägarnas samlade innehav i Novedo AB motsvarar cirka 10,8 procent stamaktier i Novedo Holding AB (publ) vid en upprullning av preferensaktieägarna i samband med en försäljning eller börsnotering av Novedo-koncernen.

Aktieägare

Esmaeilzadeh Holding AB äger 67,0 procent av Novedos aktier. Därutöver har F Holmström PE 3 AB ett aktieinnehav om 13,6 procent. Ingen annan aktieägare äger över tio procent av bolagets aktier.

Koncernens totalresultat

KSEK	Not	2023 jul-sep	2022 jul-sep	2023 jan-sep	2022 jan-sep	2022/2023 R12 mån	2022 jan-dec
Rörelsens intäkter	2						
Nettoomsättning	3	631 393	457 223	1 942 117	1 170 368	2 545 099	1 773 350
Övriga rörelseintäkter		3 939	2 090	14 185	12 893	20 489	19 197
Summa rörelsens intäkter		635 332	459 313	1 956 302	1 183 261	2 565 588	1 792 547
Rörelsens kostnader							
Råvaror och förnödenheter		-239 786	-164 686	-684 777	-379 547	-885 561	-580 330
Handelsvaror		-67 113	-67 100	-211 515	-189 031	-298 476	-275 992
Övriga externa kostnader		-66 499	-46 325	-204 144	-118 478	-283 546	-197 880
Personalkostnader		-194 846	-122 264	-618 121	-377 675	-781 836	-541 390
Avskrivningar av materiella och immateriella anläggningstillgångar		-20 003	-10 120	-58 242	-26 585	-72 966	-41 309
Avskrivningar av nyttjanderätter		-10 361	-6 968	-29 843	-17 934	-40 251	-28 342
Övriga rörelsekostnader		310	-1 556	-2 782	-2 363	-5 193	-4 774
Summa rörelsens kostnader		-598 299	-419 019	-1 809 424	-1 111 614	-2 367 826	-1 670 017
Rörelseresultat (EBIT)		37 033	40 295	146 879	71 647	197 762	122 530
Resultat från finansiella poster	4						
Realisationsresultat från försäljning av dotterbolag		-	-13 982	934	-13 802	-5 051	-19 787
Finansiella intäkter		-584	63	6 780	120	7 616	955
Finansiella kostnader		-61 753	-26 153	-224 653	-80 160	-279 723	-135 229
Summa finansiella poster		-62 337	-40 071	-216 939	-93 842	-277 158	-154 060
Resultat före skatt		-25 304	224	-70 060	-22 195	-79 396	-31 531
Inkomstskatt		-5 160	-2 451	-10 375	-9 155	-26 630	-25 410
Periodens resultat		-30 465	-2 227	-80 435	-31 350	-106 026	-56 941
Hänförligt till moderbolagets aktieägare		-31 231	-4 078	-82 110	-33 296	-107 929	-59 116
Hänförligt till innehav utan bestämmande inflytande		766	1 851	1 675	1 946	1 903	2 175
<i>Periodens resultat per aktie före och efter utspädning</i>		-2,02	-131,72	-5,30	-1 075,45	-6,97	-1 909,42
<i>Genomsnittligt antal aktier före och efter utspädning</i>		15 480 000	30 960	15 480 000	30 960	15 480 000	30 960

Den 21 september 2023 hölls en extra bolagsstämma som bland annat beslutade om att öka antalet aktier genom att dela upp alla aktier i 500 (s.k. aktiesplit 500:1). Per 30 september 2023 uppgick aktiekapitalet till 551 970,05 SEK (551 970,05) fördelat på 15 480 000 (30 960) aktier vilket ger ett kvotvärde om cirka 0,04 SEK (17,83).

Koncernens rapport över övrigt totalresultat

KSEK	2023 jul-sep	2022 jul-sep	2023 jan-sep	2022 jan-sep	2022/2023 R12 mån	2022 jan-dec
Periodens resultat	-30 465	-2 227	-80 435	-31 350	-106 026	-56 941
Övrigt totalresultat:						
<i>Poster som kan komma att omklassificeras till resultaträkningen</i>						
Valutakursdifferenser	-4 883	439	3 696	1 306	11 423	9 033
Övrigt totalresultat för perioden	-	-	-	-	-	-
Summa totalresultat för perioden	-35 348	-1 788	-76 739	-30 044	-94 603	-47 908
Hänförligt till:						
Moderföretagets aktieägare	-35 237	-3 652	-78 759	-32 003	-97 520	-50 765
Innehav utan bestämmande inflytande	-111	1 864	2 020	1 959	2 917	2 857

Koncernens balansräkning

KSEK	Not	2023 30 sep	2022 30 sep	2022 31 dec
Immateriella anläggningstillgångar				
Immateriella anläggningstillgångar		1 472 060	1 081 785	1 298 183
Summa immateriella anläggningstillgångar		1 472 060	1 081 785	1 298 183
Materiella anläggningstillgångar				
Maskiner och andra tekniska anläggningar		83 211	48 182	79 161
Inventarier, verktyg och installationer		22 961	12 830	13 007
Byggnader		39 629	-	17 609
Förbättringsutgifter på annans fastighet		722	180	164
Summa materiella anläggningstillgångar		146 522	61 192	109 941
Nyttjanderätter		110 012	73 605	88 676
Finansiella anläggningstillgångar				
Andra långfristiga värdepappersinnehav		3 879	4 379	4 318
Uppskjuten skattefordran		-	11 244	-
Andra långfristiga fordringar		2 386	646	774
Summa finansiella anläggningstillgångar		6 265	16 270	5 092
Summa anläggningstillgångar		1 734 859	1 232 853	1 501 893
Varulager m.m.				
Råvaror och förnödenheter		146 308	84 182	93 903
Summa varulager		146 308	84 182	93 903
Kortfristiga fordringar				
Kundfordringar		430 278	268 066	372 665
Aktuella skattefordringar		53 689	20 912	23 130
Övriga kortfristiga fordringar		29 444	27 709	26 878
Avtalstillgångar		202 172	63 758	83 617
Förutbetalda kostnader och upplupna intäkter		35 067	6 689	11 880
Summa kortfristiga fordringar		750 651	387 134	518 170
Kortfristiga placeringar		1 341	1 010	1 096
Likvida medel		305 614	396 051	188 970
Summa omsättningstillgångar		1 203 914	868 377	802 140
Summa tillgångar		2 938 773	2 101 229	2 304 032

Koncernens balansräkning, forts.

KSEK	Not	2023 30 sep	2022 30 sep	2022 31 dec
Eget kapital				
Aktiekapital		552	552	552
Övrigt tillskjutet kapital		389 531	379 836	364 205
Balanserat resultat inklusive periodens resultat		-127 227	-32 476	-51 238
Eget kapital hänförligt till moderföretagets aktieägare		262 856	347 912	313 520
Innehav utan bestämmande inflytande		145 699	116 016	154 526
Summa eget kapital		408 556	463 928	468 047
Långfristiga skulder				
Avsättning för pensioner och liknande förpliktelser		5 346	5 130	5 645
Övriga avsättningar		2 023	283	2 118
Villkorade köpeskillingar	6	358 082	205 340	295 948
Övriga förvävsrelaterade skulder		-	37 200	37 200
Uppskjuten skatteskuld		79 146	52 885	76 622
Leasingskuld		73 417	35 168	47 718
Obligationslån	7	1 227 773	935 521	938 001
Skulder till kreditinstitut	7	3 835	4 734	4 932
Skulder till huvudägare		100 000	-	-
Övriga långfristiga skulder		144	161	137
Summa långfristiga skulder		1 849 766	1 276 423	1 408 321
Kortfristiga skulder				
Leasingskuld		20 946	23 021	26 344
Skulder till kreditinstitut	7	1 943	5 649	4 123
Villkorade köpeskillingar	6	101 274	9 839	14 611
Övriga förvävsrelaterade skulder		37 200	-	-
Förskott från kunder		79 371	704	1 174
Leverantörsskulder		197 411	140 739	138 329
Checkräkningskredit		389	3 149	8 588
Skatteskulder		39 647	22 563	26 687
Skulder till huvudägare		-	-	30 000
Övriga kortfristiga skulder		50 763	45 046	57 529
Avtalsskulder		9 527	15 790	11 224
Upplupna kostnader och förutbetalda intäkter		141 980	94 377	109 054
Summa kortfristiga skulder		680 451	360 879	427 663
Summa skulder		2 530 217	1 637 302	1 835 985
Summa eget kapital och skulder		2 938 773	2 101 229	2 304 032

Koncernens rapport över förändring i eget kapital

KSEK	Not	Aktie- kapital	Övrigt tillskjutet kapital	Reserv	Balanserat resultat inkl årets resultat	Totalt	Innehav utan bestäm- mande inflytande	Summa eget kapital
Ingående balans 2022-01-01		552	300 543	-	-1 090	300 005	77 999	378 004
Nyemission		-	103 603	-	-	103 603	12 674	116 278
Avyttring minoritet		-	-	-	-	-	-309	-309
Aktieägartillskott		-	-54 419	-	-	-54 419	54 419	-
Förändring innehav utan bestämmande inflytande		-	30 109	-	-	30 109	-30 109	-
Summa transaktioner med aktieägare		-	79 293	-	-	79 293	36 675	115 969
Periodens resultat		-	-	-	-33 296	-33 296	1 946	-31 350
Omräkningseffekt utländska verksamheter		-	-	1 293	-	1 293	13	1 306
Förändring innehav utan bestämmande inflytande		-	-	-	617	617	-617	-
Övrigt totalresultat		-	-	-	-	-	-	-
Summa totalresultat		-	-	1 293	-32 679	-31 386	1 342	-30 044
Utgående balans 2022-09-30		552	379 836	1 293	-33 769	347 912	116 016	463 928
Ingående balans 2023-01-01		552	364 205	8 351	-59 589	313 520	154 526	468 047
Nyemission		-	14 062	-	-	14 062	1 545	15 607
Aktieägartillskott		-	-1 573	-	-	-1 573	1 573	-
Förändring innehav utan bestämmande inflytande		-	12 837	-	-	12 837	-12 837	-
Summa transaktioner med aktieägare		-	25 326	-	-	25 326	-9 719	15 607
Periodens resultat		-	-	-	-82 110	-82 110	1 675	-80 435
Omräkningseffekt utländska verksamheter		-	-	4 929	-	4 929	407	5 337
Förändring innehav utan bestämmande inflytande		-	-	63	1 128	1 191	-1 191	-
Övrigt totalresultat		-	-	-	-	-	-	-
Summa totalresultat		-	-	4 992	-80 982	-75 990	892	-75 098
Utgående balans 2023-09-30		552	389 531	13 343	-140 570	262 856	145 699	408 556
KSEK							2023 30 sep	2022 30 sep
Antalet stamaktier vid periodens början							30 960	30 960
Antalet stamaktier vid periodens slut							15 480 000	30 960
Totalt antal aktier vid periodens slut							15 480 000	30 960

Den 21 september 2023 hölls en extra bolagsstämma som bland annat beslutade om att öka antalet aktier genom att dela upp alla aktier i 500 (s.k. aktiesplit 500:1). Per 30 september 2023 upgick aktiekapitalet till 551 970,05 SEK (551 970,05) fördelat på 15 480 000 (30 960) aktier. Stamaktierna hade i början av perioden ett kvotvärde om 17,83 SEK och i slutet av perioden ett kvotvärde om 0,04 SEK.

Koncernens kassaflödesanalys

KSEK	Not	2023 jul-sep	2022 jul-sep	2023 jan-sep	2022 jan-sep	2022/2023 R12 mån	2022 jan-dec
Rörelseresultat		37 033	40 295	146 879	71 647	197 762	122 530
Justeringar för poster som inte ingår i kassaflödet	8	29 203	17 676	89 354	43 227	119 191	73 063
Betalt räntenetto		-34 634	-15 899	-95 564	-48 212	-110 912	-63 559
Betald inkomstskatt		-18 315	-17 656	-45 298	-40 046	-54 728	-49 476
Kassaflöde från löpande verksamhet före förändring av rörelsekapital		13 287	24 416	95 371	26 616	151 313	82 558
Förändring av rörelsefordringar		13 427	-29 507	-138 485	-20 688	-170 717	-52 921
Förändring av rörelseskulder		-26 142	2 198	111 642	9 267	124 998	22 622
Kassaflöde från löpande verksamhet		572	-2 893	68 528	15 195	105 593	52 259
Förvärv av dotterbolag		-	-200 113	-212 268	-577 786	-461 923	-827 441
Avyttring av dotterbolag		-	841	934	841	-1 891	-1 984
Investeringar i materiella anläggningstillgångar		-9 677	-	-33 896	-3 351	-36 182	-5 638
Avyttring materiella anläggningstillgångar		4 053	32 866	6 919	32 866	10 080	36 027
Investeringar nyttjanderättstillgångar		-978	-4 301	-1 096	-11 088	-13 137	-12 041
Reglering kortfristiga finansiella skulder		-77	-3 000	-2 095	-3 000	-7 095	-8 000
Förändring kortfristiga finansiella placeringar		-	-66	-	-185	113	-72
Kassaflöde från investeringsverksamhet		-6 679	-165 171	-241 501	-539 527	-521 122	-819 149
Upptagna lån		3	194 715	347 874	194 715	351 128	197 968
Amortering av lån		-896	-11 640	-15 481	-77 191	8 219	-53 491
Amortering av leasingskulder		-8 831	-7 284	-27 703	-18 573	-34 229	-25 099
Förändring av checkräkningskredit		-2 972	-	-16 344	-	-1 369	14 975
Kassaflöde från finansieringsverksamhet		-12 696	175 791	288 346	98 951	323 749	134 353
Periodens kassaflöde		-18 803	7 727	115 374	-425 381	-91 781	-632 536
Likvida medel ingående balans		325 014	388 324	188 970	821 432	396 051	821 432
Valutakursdifferens i likvida medel		-597	-	1 270	-	1 344	74
Likvida medel utgående balans		305 614	396 051	305 614	396 051	305 614	188 970

Moderbolagets resultaträkning

KSEK	Not	2023 jul-sep	2022 jul-sep	2023 jan-sep	2022 jan-sep	2022/2023 R12 mån	2022 jan-dec
Rörelsens intäkter							
Nettoomsättning		1 152	789	3 072	789	3 860	1 577
Övriga rörelseintäkter		-	-	-	-	1	1
Summa rörelsens intäkter		1 152	789	3 072	789	3 861	1 578
Rörelsens kostnader							
Övriga externa kostnader		-1 525	-884	-4 823	-2 014	-6 534	-3 725
Personalkostnader		-5 692	-2 393	-12 260	-2 393	-14 521	-4 654
Övriga rörelsekostnader		-	-	-1	-1	-2	-2
Summa rörelsens kostnader		-7 217	-3 277	-17 084	-4 408	-21 057	-8 380
Rörelseresultat		-6 065	-2 488	-14 011	-3 619	-17 195	-6 803
Resultat från finansiella poster							
Resultat från andelar i dotterföretag		208 435	-	208 435	-	208 435	-
Ränteintäkter		-297	248	809	363	1 110	664
Räntekostnader		-38 801	-15 387	-106 456	-42 474	-131 261	-67 279
Resultat efter finansiella poster		163 271	-17 627	88 776	-45 730	61 088	-73 417
Erhållna koncernbidrag		-	-	-	-	23 568	23 568
Skatt på periodens resultat		6 960	4 711	22 306	4 711	15 120	-2 475
Periodens resultat		170 232	-12 916	111 083	-41 019	99 777	-52 324

I moderbolaget återfinns inga poster som redovisas som övrigt totalresultat varför summa totalresultat överensstämmer med årets resultat.

Moderbolagets balansräkning i sammandrag

KSEK	2023 30 sep	2022 30 sep	2022 31 dec
Tillgångar			
Andelar i koncernföretag	1 258 248	690 410	1 033 927
Uppskjuten skattefordran	22 306	4 988	-
Summa anläggningstillgångar	1 280 554	695 398	1 033 927
Fordringar hos koncernföretag	171 517	165 034	29 614
Övriga kortfristiga fordringar	3 804	843	103
Förutbetalda kostnader och upplupna intäkter	15 747	-	197
Likvida medel	85 864	183 925	1 134
Summa omsättningstillgångar	276 931	349 802	31 048
Summa tillgångar	1 557 485	1 045 200	1 064 975
Eget kapital och skulder			
Eget kapital	195 383	95 606	84 301
Summa eget kapital	195 383	95 606	84 301
Obligationslån	1 227 773	935 521	938 001
Summa långfristiga skulder	1 227 773	935 521	938 001
Leverantörsskulder	10 390	139	69
Skulder till huvudägare	100 000	7 034	30 000
Övriga kortfristiga skulder	1 921	6 900	2 190
Upplupna kostnader och förutbetalda intäkter	22 018	-	10 415
Summa kortfristiga skulder	134 329	14 073	42 674
Summa skulder	1 362 102	949 594	980 675
Summa eget kapital och skulder	1 557 485	1 045 200	1 064 975

Kvartalsdata

KSEK	2023 Kv 3	2023 Kv 2	2023 Kv 1	2022 Kv 4	2022 Kv 3	2022 Kv 2	2022 Kv 1	2021 Kv 4	2021 Kv 3	2021 Kv 2	2021 Kv 1
Nettoomsättning	631 393	721 469	589 255	602 982	457 224	432 454	280 691	203 655	102 596	54 082	10 424
Nettoomsättningstillväxt, %	38,1	66,8	109,9	196,1	345,7	699,6	2 592,7	n.a	n.a	n.a	n.a
Rörelseresultat (EBIT)	37 033	75 734	34 112	50 883	40 294	25 095	6 257	16 429	4 382	3 777	-1 311
Rörelsemarginal (EBIT), %	5,9	10,5	5,8	8,4	8,8	5,8	2,2	8,1	4,3	7,0	-12,6
EBITA	50 473	89 803	46 518	60 747	49 357	31 874	11 576	19 961	7 356	4 726	-1 065
EBITA-marginal, %	8,0	12,4	7,9	10,1	10,8	7,4	4,1	9,8	7,2	8,7	-10,2
EBITDA	67 398	105 982	61 583	76 015	57 383	41 186	17 596	24 582	10 154	5 806	-952
EBITDA-marginal, %	10,7	14,7	10,5	12,6	12,6	9,5	6,3	12,1	9,9	10,7	-9,1
Resultat före skatt	-25 304	-11 161	-33 595	-9 336	224	-5 982	-16 436	6 256	131	2 100	-1 784
Periodens resultat	-30 465	-16 328	-33 642	-25 591	-2 227	-11 180	-17 943	1 414	-604	1 353	-1 637
Räntebärande nettoskuld	1 121 348	1 091 056	1 067 224	873 222	605 802	418 224	136 172	-25 376	143 965	37 714	-32 937
Nettoskuldsättningsgrad, ggr	2,7	2,4	2,4	1,9	1,3	0,9	0,3	-0,1	0,6	0,4	-0,6
Soliditet, %	16,1	15,2	16,2	20,4	22,5	24,7	25,4	25,9	30,0	33,0	52,5
Avkastning på eget kapital, %	-7,5	-3,6	-7,4	-5,5	-0,5	-2,6	-4,2	0,6	-0,3	1,5	-3,0
Antal anställda vid periodens slut	1 284	1 282	1 299	1 122	904	890	769	521	521	160	74

Novedo bedriver en förvärvsintensiv verksamhet. Verkligt värde på förvärvade tillgångar och skulder är i vissa fall preliminära i avvaktan på slutlig värdering. Den slutliga förvärvsanalysen kan därmed påverka koncernens resultat- och balansräkning retroaktivt. Ovanstående kvartalsdata är baserat på slutliga förvärvsanalysen fram till september 2023, exklusive förvärvet av Dundertech AB. Se även Not 5 för mer information.

Avstämning av nyckeltal ej definerade enligt IFRS

KSEK	2023 Kv 3	2023 Kv 2	2023 Kv 1	2022 Kv 4	2022 Kv 3	2022 Kv 2	2022 Kv 1	2021 Kv 4	2021 Kv 3	2021 Kv 2	2021 Kv 1
(A) Rörelseresultat (EBIT)	37 033	75 734	34 112	50 883	40 294	25 095	6 257	16 429	4 382	3 777	-1 311
Av och nedskrivningar av förvärvsrelaterade immateriella anläggningstillgångar	13 440	14 069	12 406	9 864	9 063	6 779	5 319	3 532	2 974	949	246
(B) EBITA	50 473	89 803	46 518	60 747	49 357	31 874	11 576	19 961	7 356	4 726	-1 065
Av- och nedskrivningar av övriga materiella och immateriella anläggningstillgångar	16 925	16 179	15 065	15 268	8 026	9 311	6 021	4 621	2 798	1 080	113
(C) EBITDA	67 398	105 982	61 583	76 015	57 383	41 185	17 597	24 582	10 154	5 806	-952
Förvärvskostnader	-	-	7 073	8 074	1 351	2 137	2 170	-	2 239	887	825
Poster av engångskaraktär	-	-2 155	2 155	7 958	2 048	3 520	748	-	-	-	-
(D) Justerad EBITA	50 473	87 648	55 746	76 779	52 756	37 531	14 494	19 961	9 595	5 613	-240
(E) Justerad EBITDA	67 398	103 827	70 811	92 047	60 782	46 842	20 515	24 582	12 393	6 693	-127
(F) Nettoomsättning	631 393	721 469	589 255	602 982	457 224	432 454	280 691	203 655	102 596	54 082	10 424
(A/F) EBIT-marginal, %	5,9	10,5	5,8	8,4	8,8	5,8	2,2	8,1	4,3	7,0	-12,6
(B/F) EBITA-marginal, %	8,0	12,4	7,9	10,1	10,8	7,4	4,1	9,8	7,2	8,7	-10,2
(C/F) EBITDA-marginal, %	10,7	14,7	10,5	12,6	12,6	9,5	6,3	12,1	9,9	10,7	-9,1
(D/F) Justerad EBITA-marginal, %	8,0	12,1	9,5	12,7	11,5	8,7	5,2	9,8	9,4	10,4	-2,3
(E/F) Justerad EBITDA-marginal, %	10,7	14,4	12,0	15,3	13,3	10,8	7,3	12,1	12,1	12,4	-1,2

Noter

Not 1 Redovisningsprinciper

Koncernredovisningen har upprättats i enlighet med International Financial Reporting Standards (IFRS). Delårsrapporten har upprättats i enlighet med IAS 34 Delårsrapportering samt tillämpliga bestämmelser i Årsredovisningslagen. Delårsrapportering lämnas såväl i noter som på annan plats i delårsrapporten. Delårsrapporten för moderbolaget har upprättats i enlighet med Årsredovisningslagen, vilket är i enlighet med bestämmelserna i RFR 2 Redovisning för juridisk person. Redovisnings- och beräkningsmetoderna överensstämmer med dem som tillämpats i årsredovisningen 2022. Det föreligger inga förändringar av IFRS under 2023 som har väsentlig påverkan på resultat och finansiell ställning för koncernen. Risker och osäkerheter som är relevanta för Novedo beskrivs i årsredovisningen 2022 och det är ingen förändring i bedömningarna. Belopp är i KSEK för koncernen och moderbolaget om inget annat anges.

Not 2 Rörelsesegment

Den högsta verkställande beslutsfattaren är den funktion som ansvarar för tilldelning av resurser och bedömning av rörelsesegmentens resultat. Inom Novedo har den verkställande direktören identifierats som den högsta verkställande beslutsfattaren. Koncernen har tre rörelsesegment enligt nedan:

- **Industri**
Segmentet består av industriella nischbolag som tillför tydligt kundvärde inom tillverkning eller handel ämnad för B2B, t ex underleverantörer till produktbolag, distributörer och bolag med egen produktutveckling.
- **Infrastruktur**
Segmentet består av specialistbolag verksamma inom infrastrukturprojekt, tex markarbeten med tillhörande områden som underhåll av väg- och kraftinfrastruktur samt infrastrukturell byggnation inom tex fiber och vatten.
- **Installation & Tjänster**
Segmentet består av bolag som erbjuder installation, service och underhåll av fastigheter framförallt riktade till fastighetsägare och allmännyttan.

Segmentinformationen baseras på samma redovisningsprinciper som för koncernen som helhet. Vidare redovisas koncerngemensamma kostnader under kategorin Koncernposter.

2023 jul-sep, KSEK	Industri	Infrastruktur	Installation & Tjänster	Summa segment	Koncernposter	Summa total
Rörelsesegment						
Nettoomsättning från externa kunder	82 429	244 393	304 571	631 393	-	631 393
Övriga rörelseintäkter	484	1 359	2 075	3 918	21	3 939
Summa rörelsens intäkter	82 913	245 752	306 645	635 311	21	635 332
Rörelsens kostnader						
Råvaror, förnödenheter och handelsvaror	-40 572	-109 510	-156 817	-306 899	-	-306 899
Övriga externa kostnader	-6 242	-32 740	-22 403	-61 385	-5 113	-66 499
Personalkostnader	-22 461	-68 753	-96 896	-188 109	-6 737	-194 846
Avskrivningar av materiella och immateriella anläggningstillgångar	-1 234	-4 140	-953	-6 326	-237	-6 564
Avskrivningar av nyttjanderätter	-1 390	-4 145	-3 732	-9 267	-1 094	-10 361
Övriga rörelsekostnader	499	-65	-124	310	-	310
Summa rörelsens kostnader	-71 400	-219 353	-280 925	-571 677	-13 182	-584 859
EBITA	11 514	26 399	25 721	63 634	-13 161	50 473
Avskrivningar förvävsrelaterade immateriella tillgångar	-1 684	-4 483	-7 272	-13 440	-	-13 440
Rörelseresultat (EBIT)	9 830	21 916	18 449	50 194	-13 161	37 033
Finansnetto	-238	-6 473	-12 438	-19 149	-43 188	-62 337
Resultat före skatt	9 592	15 443	6 010	31 045	-56 349	-25 304

NOTER

Not 2, forts.

2022 jul-sep, KSEK	Industri	Infrastruktur	Installation & Tjänster	Summa segment	Koncernposter	Summa total
Rörelsessegment						
Nettoomsättning	26 853	186 323	244 046	457 223	-	457 223
Övriga rörelseintäkter	-4	971	1 123	2 090	1	2 090
Summa rörelsens intäkter	26 849	187 295	245 169	459 313	1	459 313
Rörelsens kostnader						
Råvaror, förnödenheter och handelsvaror	-14 481	-102 835	-114 469	-231 785	-	-231 785
Övriga externa kostnader	-2 667	-25 053	-14 633	-42 353	-3 971	-46 325
Personalkostnader	-5 321	-27 944	-83 566	-116 831	-5 433	-122 264
Avskrivningar av materiella och immateriella anläggningstillgångar	-492	-817	252	-1 057	-	-1 057
Avskrivningar av nyttjanderätter	-74	-2 481	-4 413	-6 968	-	-6 968
Övriga rörelsekostnader	-129	-1 408	-17	-1 554	-2	-1 556
Summa rörelsens kostnader	-23 165	-160 538	-216 846	-400 548	-9 407	-409 956
EBITA	3 685	26 757	28 323	58 765	-9 407	49 358
Avskrivningar förvävsrelaterade immateriella tillgångar	-655	-2 111	-6 297	-9 063	-	-9 063
Rörelseresultat (EBIT)	3 030	24 646	22 025	49 701	-9 406	40 295
Finansnetto	52	-663	-240	-851	-39 221	-40 071
Resultat före skatt	3 082	23 983	21 786	48 851	-48 627	224
2023 jan-sep, KSEK						
Rörelsesegment						
Nettoomsättning	232 226	728 487	981 404	1 942 117	-	1 942 117
Övriga rörelseintäkter	1 748	6 793	5 623	14 163	22	14 185
Summa rörelsens intäkter	233 974	735 280	987 027	1 956 281	22	1 956 302
Rörelsens kostnader						
Råvaror, förnödenheter och handelsvaror	-114 502	-311 946	-469 845	-896 292	-	-896 292
Övriga externa kostnader	-20 549	-99 750	-71 583	-191 883	-12 261	-204 144
Personalkostnader	-55 797	-212 101	-326 004	-593 902	-24 219	-618 121
Avskrivningar av materiella och immateriella anläggningstillgångar	-2 737	-12 479	-2 795	-18 010	-316	-18 327
Avskrivningar av nyttjanderätter	-4 012	-12 801	-11 713	-28 526	-1 316	-29 843
Övriga rörelsekostnader	-1 146	-1 195	-197	-2 539	-243	-2 782
Summa rörelsens kostnader	-198 744	-650 272	-882 137	-1 731 153	-38 356	-1 769 509
EBITA	35 230	85 008	104 889	225 128	-38 334	186 793
Avskrivningar förvävsrelaterade immateriella tillgångar	-4 689	-13 745	-21 480	-39 915	-	-39 915
Rörelseresultat (EBIT)	30 541	71 263	83 409	185 213	-38 334	146 879
Finansnetto	-666	-7 110	-10 205	-17 982	-198 957	-216 939
Resultat före skatt	29 874	64 152	73 204	167 231	-237 291	-70 060

NOTER

Not 2, forts.

2022 jan-sep, KSEK	Industri	Infrastruktur	Installation & Tjänster	Summa segment	Koncernposter	Summa total
Rörelsesegment						
Nettoomsättning	74 269	421 746	674 352	1 170 368	-	1 170 368
Övriga rörelseintäkter	196	2 400	10 296	12 892	1	12 893
Summa rörelsens intäkter	74 466	424 147	684 648	1 183 260	1	1 183 261
Rörelsens kostnader						
Råvaror, förnödenheter och handelsvaror	-43 617	-237 782	-287 179	-568 578	-	-568 578
Övriga externa kostnader	-6 873	-51 347	-44 619	-102 838	-15 640	-118 478
Personalkostnader	-14 622	-79 943	-269 356	-363 920	-13 755	-377 675
Avskrivningar av materiella och immateriella anläggningstillgångar	-1 274	-3 975	-174	-5 423	-	-5 423
Avskrivningar av nyttjanderätter	-226	-5 981	-11 727	-17 934	-	-17 934
Övriga rörelsekostnader	-157	-1 566	-635	-2 358	-5	-2 363
Summa rörelsens kostnader	-66 770	-380 593	-613 690	-1 061 052	-29 400	-1 090 453
EBITA	7 696	43 554	70 958	122 208	-29 400	92 808
Avskrivningar förvärvsrelaterade immateriella tillgångar	-1 965	-5 309	-13 887	-21 161	-	-21 161
Rörelseresultat (EBIT)	5 731	38 245	57 071	101 047	-29 399	71 647
Finansnetto	-19	-1 413	-7 117	-8 550	-85 292	-93 842
Resultat före skatt	5 712	36 832	49 954	92 497	-114 692	-22 195
2022/2023 R12 mån, KSEK						
Rörelsesegment						
Nettoomsättning	282 602	942 310	1 320 187	2 545 099	-	2 545 099
Övriga rörelseintäkter	3 500	9 546	7 417	20 463	26	20 489
Summa rörelsens intäkter	286 101	951 856	1 327 604	2 565 561	26	2 565 588
Rörelsens kostnader						
Råvaror, förnödenheter och handelsvaror	-141 409	-425 640	-616 989	-1 184 037	-	-1 184 037
Övriga externa kostnader	-24 268	-126 164	-100 953	-251 383	-32 161	-283 545
Personalkostnader	-64 509	-252 169	-436 271	-752 950	-28 886	-781 836
Avskrivningar av materiella och immateriella anläggningstillgångar	-3 318	-15 027	-4 527	-22 871	-316	-23 187
Avskrivningar av nyttjanderätter	-4 806	-18 336	-15 793	-38 934	-1 316	-40 251
Övriga rörelsekostnader	-1 836	-3 057	95	-4 799	-394	-5 193
Summa rörelsens kostnader	-240 146	-840 392	-1 174 437	-2 254 975	-63 074	-2 318 049
EBITA	45 955	111 464	153 169	310 589	-63 048	247 540
Avskrivningar förvärvsrelaterade immateriella tillgångar	-5 674	-15 857	-28 248	-49 779	-	-49 779
Rörelseresultat (EBIT)	40 281	95 608	124 921	260 810	-63 048	197 762
Finansnetto	-746	-7 323	-2 541	-10 610	-266 548	-277 158
Resultat före skatt	39 535	88 284	122 380	250 199	-329 596	-79 396

Not 3 Nettoomsättning per geografisk marknad

KSEK	2023 jul-sep	2022 jul-sep	2023 jan-sep	2022 jan-sep	2022/2023 R12 mån	2022 jan-dec
Sverige	480 979	455 309	1 557 468	1 166 522	2 127 337	1 736 391
EU	138 693	1 926	368 803	3 768	401 756	36 721
Övriga världen	11 720	-12	15 846	78	16 006	238
Summa	631 393	457 223	1 942 117	1 170 368	2 545 099	1 773 350

Not 4 Finansiella poster

	2023 jul-sep	2022 jul-sep	2023 jan-sep	2022 jan-sep	2022/2023 R12 mån	2022 jan-dec
Realisationsresultat försäljning dotterbolag	-	-	934	-	934	-
Valutakursvinster	-749	-	5 470	-	5 470	-
Övriga finansiella intäkter	165	63	1 311	120	2 146	955
Summa finansiella intäkter	-584	63	7 715	120	8 550	955
Räntekostnader, obligationslån	-36 320	-15 353	-99 655	-42 440	-124 006	-66 791
Räntekostnader, leasingsskuld	-972	-501	-2 641	-1 089	-3 030	-1 478
Realisationsresultat försäljning dotterbolag	-	-13 802	-	-13 802	-5 986	-19 787
Nuvärdesförändring villkorade köpeskillingar	-12 450	-8 502	-37 918	-16 539	-47 329	-22 784
Omvärdering villkorade köpeskillingar	-9 630	-1 699	-76 714	-19 431	-97 055	-42 937
Räntekostnader huvudägare	-2 481	-	-6 801	-	-7 249	-448
Övriga ränte- och andra finansiella kostnader	100	-278	-924	-661	-1 054	-791
Summa finansiella kostnader	-61 753	-40 134	-224 653	-93 962	-285 709	-155 015
Finansiella poster - netto	-62 337	-40 071	-216 939	-93 842	-277 158	-154 060

Not 5 Rörelseförvärv

Förvärv under perioden januari-september 2023

Förvärv	Segment	Tillträde	Land	Andel av röster och aktier	Nettoomsättning MSEK ¹⁾	Antal anställda
Helsingborgs Byggplåt AB	Installation & Tjänster	Mars 2023	Sverige	100%	112,0	40
Stantraek A/S	Industri	Mars 2023	Danmark	100%	220,4	71
Dundertech AB	Infrastruktur	April 2023	Sverige	100%	22,6	2

¹⁾ Avser helår 2022.

Under perioden januari-september 2023 har Novedo förvärvat och tillträtt tre bolag, Helsingborgs Byggplåt AB, Stantraek A/S samt Dundertech AB. Stantraek A/S är ett väsentligt förvärv och särredovisas i tabell till höger. Verkligt värde på förvärvade tillgångar och skulder är i vissa fall preliminära i avvaktan på slutlig värdering. Ej fördelade övervärden redovisas preliminärt som goodwill. Fördelning av köpeskillingen är en komplex process och bedömningen är att det krävs ytterligare analyser för att fullt ut bedöma framtida vinstgenereringsförmåga som baseras på medarbetares kunskap och åtkomst till nya marknader, synergier och kundkontrakt. Slutliga förvärvsanalyser för Stantraek A/S och Helsingborgs Byggplåt AB har upprättats. Dessa förvärvsanalyser visar inga väsentliga avvikelser mot rapporterade övervärden i tidigare kvartal.

Total köpeskillning för förvärv under perioden januari-september 2023 uppgår till 266 MSEK. Goodwill hänför sig till övervärden från rörelseförvärv. Identifierad goodwill är främst relaterad till medarbetare, förväntad framtida potential och lönsamheten i den förvärvade verksamheten. Koncernens goodwill nedskrivningsprövas årligen per kassagenererande enhet. Varumärken består av förvärvade företagsvarumärken och skrivs av på 10 år. Kundrelationer härrör från de skriftliga avtal som utgör orderstocken vid förvärvstillfället och skrivs av på 5-10 år. Förvärvsrelaterade kostnader för perioden januari-september 2023 uppgår till 7,1 MSEK. Villkorad köpeskillning ska betalas när framtida rörelseresultat för åren 2022, 2023, 2024 samt 2025 överstiger en nivå som båda parter är överens om enligt avtal.

Maximalt ej diskonterat belopp som kan komma att utbetalas till de tidigare ägarna uppgår per den 30 september 2023 till 459,4 MSEK.

Väsentliga förvärv, KSEK	Stantraek
	Inkluderat i industri
Övriga anläggningstillgångar	49 805
Varulager	30 969
Övriga omsättningstillgångar, exklusive likvida medel	38 541
Likvida medel	9 447
Skulder till kreditgivare	-36 823
Övriga skulder	-38 704
Förvärvade nettotillgångar	53 234
Kundkontrakt	13 726
Varumärken	5 492
Goodwill	80 243
Uppskjuten skatteskuld	-3 952
Köpeskillning	148 744
Avgår likvida medel i förvärvad verksamhet	-9 447
Avgår ej utbetald köpeskillning	-20 451
Påverkan på koncernens likvida medel	118 846

Förvärvens påverkan efter förvärvstidpunkt på koncernens resultat januari-september 2023

KSEK	Installation & Tjänster	Infrastruktur	Industri	Summa
Nettoomsättning	48 005	13 685	103 471	165 161
Rörelseresultat (EBIT)	5 257	4 953	11 692	21 902

Förvärvens påverkan konsoliderad proforma från 1 januari 2023

KSEK	Installation & Tjänster	Infrastruktur	Industri	Summa
Nettoomsättning	66 091	24 458	134 004	224 552
Rörelseresultat (EBIT)	6 036	6 392	14 896	27 323

Not 6 Villkorade köpeskillningar

Villkorad köpeskillning skall betalas när framtida rörelseresultat för åren 2022, 2023, 2024 och 2025 överstiger en nivå som båda parter är överens om enligt avtal.

Verkligt värde på tilläggsköpeskillningarna har beräknats baserat på det förväntade utfallet av de i kontrakten uppsatta målen, givet en diskonteringsränta på 13,9 procent.

Förändringar i villkorade köpeskillningar, KSEK

Ingående villkorade köpeskillningar 2023-01-01	295 947
Tillkommit genom rörelseförvärv	41 339
Utbetalt	-
Omvärdering villkorade köpeskillningar	83 422
Nuvärdesförändring räntebestämd tidsfaktor	37 417
Valutaeffekter	1 231
Utgående villkorade köpeskillningar 2023-09-30	459 356

Not 7 Obligationslån och skulder till kreditinstitut

KSEK	2023 30 sep	2022 30 sep	2022 31 dec
Ingående redovisat värde	947 056	745 652	745 652
Förvärvad upplåning	3 393	33 626	34 777
Periodens upplåning	276 624	199 398	199 398
Periodisering av upplånings- kostnader	13 148	3 495	5 975
Periodens amortering	-6 724	-36 266	-38 746
Utgående redovisat värde	1 233 551	945 904	947 056

Upplåning per 30 sep 2022	Räntesats, %	Förfallo- år	Nominellt värde	Redovisat värde
Obligationslån	STIBOR +6,5	2024	956 250	935 521
Skulder till kreditinstitut	0,8-3,1%	2023-26	10 383	10 383
Utgående redovisat värde			966 633	945 904

Upplåning per 30 sep 2023	Räntesats, %	Förfallo- år	Nominellt värde	Redovisat värde
Obligationslån	STIBOR +6,5	2024	1 250 000	1 227 773
Skulder till kreditinstitut	0,8-4,0%	2023-26	5 778	5 778
Utgående redovisat värde			1 255 778	1 233 551

Upplåning per 31 dec 2022	Räntesats, %	Förfallo- år	Nominellt värde	Redovisat värde
Obligationslån	STIBOR +6,5	2024	956 250	938 001
Skulder till kreditinstitut	0,8-4,0%	2023-26	9 055	9 055
Utgående redovisat värde			965 305	947 056

Not 8 Justering för poster som inte ingår i kassaflödet

KSEK	2023 jul-sep	2022 jul-sep	2023 jan-sep	2022 jan-sep	2022/2023 R12 mån	2022 jan-dec
Avskrivningar, inventarier	6 564	1 057	18 317	5 424	23 159	10 266
Avskrivningar, immateriella anläggningstillgångar	13 440	9 063	39 925	21 161	49 807	31 043
Avskrivningar, nyttjanderättstillgångar	10 361	6 968	29 843	17 934	40 251	28 342
Resultat från övriga värdepapper och fordringar	60	58	-57	-132	938	863
Utrangering materiella anläggningstillgångar	-1 422	697	-3 799	-317	-2 631	851
Förändring avsättningar	132	-264	-582	-926	298	-45
Valutakursdifferenser	68	96	5 708	82	7 369	1 743
Summa	29 203	17 676	89 354	43 227	119 191	73 063

Not 9 Transaktioner med närstående

Inga transaktioner har skett med närstående under tredje kvartalet 2023. Under perioden januari-september 2023 har ett efterställt aktieägarlån från huvudägaren upptagits om totalt 100 MSEK. Tidigare aktieägarlån har amorterats i sin helhet.

Not 10 Ställda säkerheter och eventalförpliktelser

Ställda säkerheter, KSEK	30 sep 2023	30 sep 2022	31 dec 2022
Företagsinteckningar	47 347	37 950	40 497
Tillgångar med äganderättsförbehåll	13 535	1 666	24 206
Pantsatta tillgångar till förmån för pensionsutfästelser	2 169	2 299	-
Aktier i dotterföretag	1 376 744	587 219	537 267
Summa	1 439 795	629 134	601 970

Eventalförpliktelser, KSEK	30 sep 2023	30 sep 2022	31 dec 2022
Garantiåtaganden	16 228	580	18 424
Borgensåtagande	319	319	5 249
Summa	16 547	899	23 673

Not 11 Investeringar i dotterföretag

Företagets namn	Segment	Tillträde	Registrerings- och verksamhetsland	Organisationsnummer	Andel stamaktier som ägs av koncernen, %
Novedo AB	-	-	Sverige	559264-9841	100%
Novedo Danmark OpCo ApS	-	-	Danmark	43529374	100%
Novedo OpCo AB	-	-	Sverige	559334-8344	100%
BATAB Bygg & Akustikteknik AB	Installation & Tjänster	Jul 2022	Sverige	556133-7642	100%
Elarbeten Helsingborg AB	Installation & Tjänster	Jan 2022	Sverige	556464-1354	100%
Elforum Göteborg AB	Installation & Tjänster	Aug 2021	Sverige	559133-4031	100%
Elinzity AB	Installation & Tjänster	Jan 2022	Sverige	556694-5878	100%
Elinzity Förstärkning AB	Installation & Tjänster	Jan 2022	Sverige	556187-5088	100%
Hansson & Ekman Isolerings Aktiebolag	Installation & Tjänster	Sep 2021	Sverige	556459-0379	100%
Helsingborgs Byggplåt AB	Installation & Tjänster	Mar 2023	Sverige	556722-7532	100%
Bra Tak Entreprenad Skåne AB	Installation & Tjänster	Mar 2023	Sverige	556889-9362	100%
Kultur målarna i Linköping Aktiebolag	Installation & Tjänster	Sep 2021	Sverige	559203-8177	100%
Kultur målarna i Norrköping Aktiebolag	Installation & Tjänster	Sep 2021	Sverige	556435-2887	100%
Nordsign Aktiebolag	Installation & Tjänster	Sep 2022	Sverige	556699-2706	100%
Olle Timblads Målerifirma AB	Installation & Tjänster	Sep 2021	Sverige	556688-5488	100%
Tyresö Målericentral AB	Installation & Tjänster	Sep 2021	Sverige	556909-8725	100%
Sentexa AB	Installation & Tjänster	Maj 2022	Sverige	556637-4921	100%
Skanstulls Måleri Aktiebolag	Installation & Tjänster	Jan 2021	Sverige	556543-8974	100%
Total Fasad Stockholm AB	Installation & Tjänster	Jun 2022	Sverige	559004-4375	100%
Total Fönsterrenovering Stockholm AB	Installation & Tjänster	Jun 2022	Sverige	559133-9444	100%
Uni-Vent Rör AB	Installation & Tjänster	Maj 2021	Sverige	556665-6889	100%
Ventilationskontroll Aeolus Aktiebolag	Installation & Tjänster	Jan 2022	Sverige	556211-1343	100%
RC EI & Styrinstallationer Zeus AB	Installation & Tjänster	Jan 2022	Sverige	556310-2010	100%
CX Ventilation AB	Installation & Tjänster	Jan 2022	Sverige	556846-1882	100%
KG Vent AB	Installation & Tjänster	Sep 2022	Sverige	559000-5921	100%
Ekoion AB	Installation & Tjänster	Jan 2022	Sverige	556700-0814	100%
Deramont Entreprenad AB	Infrastruktur	Sep 2021	Sverige	556803-5421	100%
GBB Holding AB	Infrastruktur	Apr 2022	Sverige	556910-5652	100%
Gnesta Bergbyggare AB	Infrastruktur	Apr 2022	Sverige	556599-9355	100%
AO Entreprenadtjänst i Stockholm AB	Infrastruktur	Apr 2022	Sverige	556995-2269	100%
Borrspecialisten i Stockholm AB	Infrastruktur	Apr 2022	Sverige	556929-2591	100%
GBB Syd AB	Infrastruktur	Apr 2022	Sverige	559234-7297	100%
IMPAB DUNDERTECH AB (tidigare IMPAB AB)	Infrastruktur	Apr 2022	Sverige	556718-1069	100%
Impab International AB	Infrastruktur	Apr 2022	Sverige	556881-7547	100%
Dundertech AB	Infrastruktur	Apr 2023	Sverige	559181-4602	100%
Nordkabel A/S	Infrastruktur	Dec 2022	Danmark	28851782	100%
Valter Eklund Stenentreprenader AB	Infrastruktur	Maj 2021	Sverige	556071-7463	100%
VE Sten AB	Infrastruktur	Maj 2021	Sverige	556143-4126	100%
ProvideU AB	Industri	Jan 2022	Sverige	556754-0231	100%
ProvideU Assembly OÜ	Industri	Jan 2022	Estland	11066054	100%
ProvideU Electronics AB	Industri	Sep 2022	Sverige	556506-1560	100%
Stantraek A/S	Industri	Mar 2023	Danmark	12630077	100%

Not 12 Förändringar mot årsredovisning 2022

Under 2023 har slutlig förvärvsanalys för Nordkabel A/S upprättats vilket medfört att beloppen i slutlig balansräkning 2022 ändrats. Kundrelationer har ökat med 38 016 KSEK och varumärke har ökat med 8 478 KSEK. Uppskjuten skatt har ökat med -9 578 KSEK och goodwill har minskat med -36 916 KSEK.

Definitioner och begrepp

Novedo presenterar i delårsrapporten nyckeltal som kompletterar de finansiella mått som definieras enligt IFRS, så kallade alternativa nyckeltal, APM. Bolaget anser att dessa nyckeltal ger värdefull information till intressenter då de möjliggör utvärdering av bolagets prestation, trender, förmåga att återbetala skuld, investera i nya affärsmöjligheter och återspeglar koncernens affärsmodell.

Eftersom inte alla företag beräknar finansiella nyckeltal på samma sätt, är dessa inte alltid jämförbara. De ska därför inte ses som en ersättning för nyckeltal som definieras enligt IFRS. Nedan presenteras definitioner, varav flertalet är alternativa nyckeltal.

IFRS-mått	Definition/Beräkning
Resultat per aktie	Periodens resultat i relation till genomsnittligt antal aktier.
Alternativa nyckeltal/begrepp	Definition/Beräkning
Avkastning på eget kapital, %	Periodens resultat i relation till eget kapital vid periodens slut.
Avkastning på sysselsatt kapital, %	Periodens EBITA i relation till, totala tillgångar minus operationella skulder minus likvida medel vid periodens slut.
EBITA	Rörelseresultat (EBIT) före av- och nedskrivningar av förvärvsrelaterade immateriella anläggningstillgångar.
EBITA-marginal, %	EBITA i relation till nettoomsättning i procent.
EBITDA	Rörelseresultat (EBIT) enligt resultaträkning, före avskrivningar nyttjanderätter samt av- och nedskrivningar av immateriella och materiella tillgångar.
EBITDA-marginal, %	EBITDA i relation till nettoomsättning i procent.
Justerad EBITA	EBITA justerat för förvärvskostnader samt poster av engångskaraktär.
Justerad EBITA-marginal, %	EBITA justerat för förvärvskostnader samt poster av engångskaraktär, i procent av nettoomsättningen.
Justerad EBITDA	EBITDA justerat för förvärvskostnader samt poster av engångskaraktär.
Justerad EBITDA-marginal, %	EBITDA justerat för förvärvskostnader samt poster av engångskaraktär, i procent av nettoomsättningen.
Nettomsättningsstillväxt, %	Nettomsättningsförändring jämfört med total nettomsättning motsvarande period föregående år.
Nettoskulsättningsgrad, ggr	Räntebärande nettoskuld i relation till eget kapital inklusive innehav utan bestämmande inflytande.
Organisk nettomsättningsstillväxt	Förändring i nettomsättning jämfört med samma period föregående år. Förvärvade bolag räknas in i organisk tillväxt när de varit del av koncernen under hela jämförelseperioden.
Proforma	Proforma avser bolag som Novedo har tillträtt under aktuell period, och har räknats om för att visa resultaten som om Novedo hade ägt bolagen under hela perioden.
Räntebärande nettoskuld	Lång- och kortfristiga räntebärande skulder, minus likvida medel vid periodens slut.
Rörelsekapital	Omsättningstillgångar exklusive likvida medel och skattefordringar, minus kortfristiga skulder av icke finansiell karaktär exklusive skatteskulder.
Rörelseresultat (EBIT)	Resultat före finansiella poster och skatt.
Rörelsemarginal (EBIT), %	EBIT i relation till nettoomsättning i procent.
Soliditet, %	Eget kapital vid periodens slut i relation till totala tillgångar vid periodens slut.

Finansiell kalender

Bokslutskommuniké 2023	14 februari 2024
Årsredovisning 2023	23 april 2024
Delårsrapport Q1 2024	8 maj 2024
Årsstämma 2024	16 maj 2024
Delårsrapport Q2 2024	22 augusti 2024
Delårsrapport Q3 2024	6 november 2024



Styrelsens försäkran

Styrelsen och verkställande direktör försäkrar att delårsrapporten ger en rättvis bild av moderbolagets och koncernens verksamhet, ställning och resultat samt att den beskriver de väsentliga risker och osäkerhetsfaktorer som moderbolaget och dess dotterbolag omfattas av.

Stockholm den 2 november 2023

Novedo Holding AB (publ)

Jan Johansson
Styrelseordförande

Mouna Esmaeilzadeh
Styrelseledamot

Saeid Esmaeilzadeh
Styrelseledamot

Christer Hellström
Styrelseledamot

Mona Öljansdotter Johansson
Styrelseledamot

Erik Rune
Styrelseledamot

Per-Johan Dahlgren
VD & Koncernchef

Denna delårsrapport har inte varit föremål för granskning av bolagets revisorer.

För mer information, vänligen kontakta

Per-Johan Dahlgren
VD & Koncernchef
per-johan.dahlgren@novedo.se
+46 (0)705 97 06 44

Anders Eriksson
CFO
anders.eriksson@novedo.se
+46 (0)709 10 56 68

Denna information är sådan information som Novedo Holding AB (publ) är skyldig att offentliggöra enligt EU:s marknadsmissbruksförordning. Informationen lämnades genom kontaktpersonerna ovan för offentliggörande den 2 november 2023 kl. 07:30 CET.

Delårsrapporten är publicerad på svenska och engelska. Vid eventuella skillnader mellan den engelska versionen och den svenska originaltexten ska den svenska versionen gälla.

Starkare tillsammans

BYGG- &
AKUSTIKTEKNIK AB

ELARBETEN
EL | TELE | DATA | STYR

ELFORUM

elinzity
Intelligent ventilation

Hansson & Ekman
ISOLERINGS AB

HELSINGBORGS
HBYGGPLÅT
Yrkess stolhet • Långsiktighet • Service

KULTURMÅLARNÄ

nordsign

Sentexa AB
ELINSTALLATIONER

SKÄNSTULLS
MÄLERI

TYMC
Tjänst
Målericentral
AB
MÅLERI SERVICEN

TOTAL
FASAD
MÅLERI & FÄRDIG
STÅLM

Uni-Vent AB
Vi optimerar ventilationssystem

V-K
INNEKLIMAT

DE
DERAMONT

GBB
GIBBA BYGGGÅR AB

NORDKABEL A/S

VE
STEN

PROVIDE U
— COMPONENTS — ELECTRONICS — ASSEMBLY —

STANTRÆK

NOVEDO