



Candles Scandinavia AB  
—  
Årsredovisning 2025

CANDLES ●  
SCANDINAVIA  
— Experience A World Of Candles —

# Candles Scandinavias årsredovisning för räkensårsåret 2025

## Innehåll

4	Sammanfattning
6	VD Viktor Garmiani har ordet
8	Om Candles Scandinavia
16	Styrelse
20	Ledningsgrupp
24	Förvaltningsberättelse
32	Finansiella rapporter
34	Koncernens resultaträkning
35	Koncernens balansräkning
37	Koncernens rapport över förändringar i eget kapital
38	Koncernens rapport över kassaflödet
40	Moderbolagets resultaträkning
41	Moderbolagets balansräkning
43	Moderbolagets rapport över förändringar i eget kapital
44	Moderbolagets rapport över kassaflödet
45	Noter
56	Styrelsens underskrift
57	Revisionsberättelse

**Candles Scandinavia AB (publ)**, med kunder som H&M, Åhléns, Lyko, Rituals med flera, är idag en ledande europeisk leverantör av doftljus producerade med 100% växtbaserat, biologiskt nedbrytbart vax, baserad på svenskodlad raps. Bolaget erbjuder ett hållbart och miljövänligt alternativ till den annars paraffindominerade ljusmarknaden där råvaran utvinns av fossilt bränsle. Bolagets styrka ligger främst i en kostnadseffektiv metod för storskalig produktion av kundanpassade doftljus, rumsspray och doftpinnar, helt av naturligt och miljövänligt vax.

Nasdaq First North

CANDLE B

[www.candles.se](http://www.candles.se)

# Rapporten på 71 sekunder

## Nyckeltal

2025-05-01 – 2025-12-31

- Intäkterna uppgick till 314 213 (191 967) tkr
- Resultat före avskrivningar (EBITDA) uppgick till 12 289 (5 239) tkr
- Resultat efter avskrivningar (EBIT) uppgick till -236 (1 964) tkr
- Resultatet före skatt uppgick till -13 478 (-7 457) tkr
- Justerat resultat före skatt uppgick till -7 716 tkr\*
- Resultatet efter skatt uppgick till -11 549 (-6 366) tkr
- Resultatet efter skatt hänförligt till moderbolagets aktieägare uppgick till -11 549 (-6 366) tkr

\* Resultatet är justerat för icke-operativa räntekostnader av engångskaraktär

Maj – December 2025

## Händelser

Den 1 augusti har Candles Scandinavia, med stöd av bemyndigande från årsstämman den 2 september 2024, beslutat och genomfört en riktad kvittningsemission av 1 277 202 B-aktier till en teckningskurs om 65 SEK per aktie, motsvarande cirka 83 MSEK ("Kvittningsemissionen"). Kvittningsemissionen reglerar de skuldreverser som utgavs som betalning för förvärvet av 100 procent av aktierna i HashtagYou GmbH ("HashtagYou"), i enlighet med vad som offentliggjorts genom pressmeddelande den 24 juli 2025. Vidare i enlighet med samma pressmeddelande har Candles Scandinavia beslutat och upptagit lån om 55 MSEK för att stärka Bolagets kassa. Förvärvet tillför cirka 250 MSEK i årsomsättning och väntas generera ett resultatbidrag

om 40-45 MSEK när synergier är fullt realiserade. Candles Scandinavia har idag tillträtt aktierna i HashtagYou. ● Den 2 september höll Candles Scandinavia årsstämma för räkenskapsåret 2024/2025. ● Den 2 september meddelar Candles Scandinavia att årsstämman har beslutat att ändra Bolagets räkenskapsår från brutet räkenskapsår till kalenderår. Nuvarande räkenskapsår, som löper från 1 maj till 30 april, kommer att förkortas för att anpassas till kalenderåret. Därefter kommer varje räkenskapsår att löpa från den 1 januari till den 31 december. ● Den 16 september meddelar Candles Scandinavia att de tecknat avtal med en större nordisk möbelkedja gällande leverans av Bolagets naturliga och miljövänliga doftljus, rumsspray och doftpinnar till deras över 70 butiker. Det initiala ordervärdet uppgår till cirka 4,1 miljoner kronor. Genom avtalet stärker Candles Scandinavia ytterligare sin position som den ledande leverantören av naturliga och miljövänliga rumsdofter i Europa. ● Den 23 september meddelar Candles Scandinavia att de färdigställt och driftsatt en uppgraderad, automatiserad produktionslina för doftspray och doftpinnar. Den nya linan innebär ett kapacitets- och effektivitetslyft för bolagets totala produktion inom home fragrance, utan behov av ytterligare större investeringar. Automatiseringen minskar det manuella arbetet, ökar produktiviteten och stärker marginalerna. ● Den 16 december höll Candles Scandinavia en extra bolagstämma där beslut om att införa ett incitamentsprogram avsett för vissa av Bolagets och dess dotterbolags ledande befattningshavare genom en riktad emission av teckningsoptioner till Bolaget, som därefter vidareöverläter de emitterade teckningsoptionerna till deltagarna. ● Den 22 december meddelar Candles Scandinavia att Bolagets VD och grundare Viktor Garmiani tillsammans med flera ledande befattningshavare, inklusive verkställande direktör för det nyförvärvade tyska dotterbolaget HashtagYou Germany, Ankur Bansal, har tecknat sig för optioner inom ramen för det incitamentsprogram som beslutades vid extra bolagsstämma den 16 september 2025.

Läs våra pressmeddelanden på:

<https://www.candles.se/investors/press-releases>

## Kommentar

"Under det avslutande kvartalet i vårt förkortade räkenskapsår, november-december 2025, ökade intäkterna till 131,0 MSEK (39,3) och vi levererade en tydlig lönsamhetsvändning med EBITDA 8,7 MSEK (-2,2) och EBIT 4,6 MSEK (-2,6). Resultatet efter skatt uppgick till 3,0 MSEK (-3,4) och resultat per aktie blev 0,30 kr (-0,39). För helåret maj-december 2025 uppgick intäkterna till 314,2 MSEK (192,0) med EBITDA 12,3 MSEK (5,2). Under året genomförde vi förvärvet av HashtagYou och fortsatte stärka vår produktionsplattform, vilket ger oss en tydlig hävstång när volymer successivt flyttas till vår egen produktion. Från 1 januari 2026 övergår vi till kalenderår."

Viktor Garmiani

VD, Candles Scandinavia

SEK	Räkenskapsår maj-dec 2025	Räkenskapsår maj-apr 2024/2025
Totala intäkter (tkr)	314 212	191 967
Nettoomsättning (tkr)	306 800	179 035
EBITDA (tkr)	12 289	5 239
EBITDA-marginal	4%	3%
EBIT (tkr)	-236	1 964
EBIT-marginal	0%	1%
Soliditet	43%	46%
Kassalikviditet	67%	118%
Avkastning på totalt kapital	1%	1%
Avkastning på eget kapital	-9%	-9%
<b>Data per aktie*</b>		
Resultat (kr)	-1,16	-0,74
Eget kapital (kr)	15,82	9,08
Antal aktier vid periodens slut (milj)	9,93	8,65

\* För utspädning se incitamentsprogram sida 21.

# VD kommenterar koncernens förkortade verksamhetsår

Det avslutande kvartalet i vårt förkortade räkenskapsår, november–december, blir ett tydligt kvitto på den strategiska riktning vi har satt för Candles Scandinavia. Under 2025 har vi tagit avgörande steg i bolagets utveckling, vi har stärkt vår produktionsplattform, byggt en koncernstruktur med både private label och D2C, och lagt grunden för ett kraftigt lönsamhetslyft genom att kunna öka nyttjandegraden i vår uppgraderade och automatiserade fabrik utan att kostnadsbasen följt med i samma takt.

## Ett mycket starkt kvartal med tydlig hävstång i affären

Under november–december uppgick intäkterna till 131,0 MSEK (39,3 MSEK). EBITDA förbättrades kraftigt till 8,7 MSEK (-2,2 MSEK), motsvarande en EBITDA-marginal på 7 procent. EBIT uppgick till 4,6 MSEK (-2,6 MSEK) med en EBIT-marginal på 3 procent, och resultatet efter skatt blev 3,0 MSEK (-3,4 MSEK). Det är ett starkt avslut och ett tydligt tecken på vad som händer när volym och kapacitetsutnyttjande ökar i en mer optimerad produktionsstruktur – ju mer vi fyller våra linor, desto större blir effekten på lönsamheten.

## Helåret maj–december, kraftig tillväxt i ett förkortat räkenskapsår

Räkenskapsåret 1 maj–31 december 2025 omfattar åtta månader, men trots det uppgick intäkterna till 314,2 MSEK (192,0 MSEK). EBITDA uppgick till 12,3 MSEK (5,2 MSEK), vilket visar att vi fortsätter att stärka lönsamheten samtidigt som vi bygger koncernen för nästa fas. Resultatet före skatt uppgick till -13,5 MSEK (-7,5 MSEK), men vi redovisar också ett justerat resultat före skatt om -7,7 MSEK, vilket bättre speglar den underliggande utvecklingen under ett år som präglats av strukturell omställning, integration och finansiella effekter kopplade till koncernbygget.

## HashtagYou, strategin som skapar nästa nivå i koncernen

Förvärvet av HashtagYou är inte bara en tillväxtaffär, det är ett strategiskt steg som förändrar vår position i värdekedjan. Med HashtagYou adderar vi

starka egna varumärken, bland annat AVA & MAY, samt en snabbväxande internationell D2C-plattform.

Den stora potentialen ligger i kombinationen, HashtagYou bidrar med varumärken, efterfrågan och distribution direkt mot konsument, medan Candles Scandinavia bidrar med en modern, automatiserad produktionskapacitet med betydande ledig kapacitet. När vi successivt flyttar volymer från extern produktion till våra egna linor i Örebro skapar vi ett scenario där beläggningen och nyttjandegraden kan öka kraftigt utan att kostnaderna ökar nämnvärt, och det är exakt där den stora lönsamhetshävstången finns.

Som jag informerade om i VD-brevet till aktieägarna i början av januari ser vi en mer begränsad resultat-effekt initialt under 2026, vilket är direkt kopplat till att lanseringen av de nya produkter som ska tillverkas av oss i Sverige sker först under sommaren. Det är först när volymerna successivt flyttas över till vår egen produktion i Örebro som den fulla hävstången realiserar, och eftersom detta skifte väntas bidra starkt till lönsamhetsökningen bedömer vi att den tydliga förbättringen kommer från mitten av året och framåt, med fortsatt acceleration därefter.

Det är fortsatt den plan vi arbetar mot, och integrationsarbetet, inom produktutveckling, produktion och logistik, är avgörande för att vi ska kunna realisera den fulla potentialen i kombinationen HashtagYou's varumärken och vår högautomatiserade fabrik i Örebro.

## Produktion och organisation

Under året har vi fortsatt att stärka vår produktionsplattform. Den uppgraderade och automatiserade produktionslinan för doftspray och doftpinnar innebär ett tydligt kapacitets- och effektivitetslyft, samtidigt som den minskar manuellt arbete och stärker marginalerna. Tillsammans med den produktionsstruktur vi byggt upp ger detta oss en tydlig skalbarhet, där ökade volymer i högre grad faller ner på resultatet.

## Finansiellt ansvar och stark alignment

Parallellt med tillväxt och koncernbygge är vårt fokus att bygga bolaget finansiellt ansvarsfullt. I

takt med att lönsamheten förbättras är ambitionen att stärka balansräkningen och successivt minska skuldsättningen.

Jag vill också lyfta fram det starka engagemanget i organisationen. Under december beslutades och implementerades ett incitamentsprogram, och både jag och flera ledande befattningshavare, inklusive ledningen i vårt tyska dotterbolag, har investerat genom optioner. Det är ett tydligt uttryck för vår långsiktiga tro på bolaget och den resa vi nu genomför.

## Framåt, övergång till kalenderår och fullt fokus på nästa fas

Vi avslutar nu ett förkortat räkenskapsår och går från och med 1 januari 2026 över till kalenderår som verksamhetsår. Det förenklar jämförbarhet, planering och uppföljning över tid.

När vi nu går in i kalenderåret 2026 gör vi det med en position som vi aldrig tidigare haft, en skalbar produktionsplattform med betydande ledig kapacitet, en internationell D2C-portfölj med AVA & MAY, och ett tydligt operativt fokus på att öka beläggningen i våra linor utan att kostnadsbasen ökar i motsvarande takt.

Det är just den kombinationen som skapar den stora hävstången. Därför är min tydliga bedömning att 2026 har alla förutsättningar att bli bolagets bästa år hittills, både sett till lönsamhet och kassaflöde. Vi går in i året med fullt fokus på genomförande, där varje steg i integrationen och varje ökning i produktionsutnyttjande driver oss närmare nästa nivå.

Tack för ert fortsatta förtroende.

Örebro, 9 april 2026

**Viktor Garmiani**  
VD & Grundare  
Candles Scandinavia AB (publ)



*Det starka avslutande kvartalet visar kraften i vår affär, och med volymflytten under 2026 och ökat kapacitetsutnyttjande ser vi förutsättningar för ett tydligt lönsamhetslyft, allt pekar på att 2026 blir vårt bästa år hittills i både lönsamhet och kassaflöde.*



# Om Candles Scandinavia

Candles Scandinavia, med kunder som H&M, Åhléns, Lyko, Rituals med flera, är idag en ledande europeisk leverantör av doftljus producerade med 100% växtbaserat, biologiskt nedbrytbart vax, baserad på svenskodlad raps. Bolaget erbjuder ett hållbart alternativ till den annars paraffindominerade ljusmarknaden där råvaran utvinns av fossilt bränsle. Bolagets styrka ligger främst i en kostnadseffektiv metod för storskalig produktion av kundanpassade doftljus, helt av naturligt vax.

Bolaget präglas av en stark innovationskultur och arbetar ständigt med att förbättra och utveckla dess verksamhet och produkter. Kundenpassning till hög grad i kombination med erbjudandet om ett hållbart alternativ har visat sig vara en stor konkurrensfördel på marknaden vilket resulterat i en stark tillväxttakt senaste åren.



100% växt-  
baserat vax

## Affärsidé

Bolagets affärsidé är att erbjuda marknaden storskalig produktion av kvalitativa doftljus baserade på hållbara och naturliga vaxer.

## Vision

Candles Scandinavias vision är att leda den globala omställningen till hållbara produkter inom dofter i rummet.

## Affärsmodell

Candles Scandinavia har etablerat en strategisk affärsmodell som bygger på långvariga relationer med Bolagets kunder. Inom affärsområdet Private label möjliggör affärsmodellen en kostnadseffektiv, automatiserad tillverkning och effektiv distributionsamtidigt som kvalitén på de tillverkade ljusen bibehålls.

## Intäktmodell

Intäkterna genereras av kundanpassad produktion av doftljus och kostnaderna är främst råvaror och produktionskostnader som skall täcka overheadkostnaderna. Modellen är skalbar, dvs mer volym ger desto bättre rörelsemarginaler.



Grundades 2009  
i Örebro



Årlig tillväxt  
av nya kunder



Candles Scandinavia är ledande av den **hållbara omställningen** av doftljusmarknaden och grundades år 2009 av entreprenörfamiljen Garmiani. 17 år efter starten har koncernen växt till att omsätta ca **500 miljoner kronor**.

# Historik

Från garaget >

**2009**

Candles Scandinavia grundas som distributör inom heminredning men byter snart fokus till doftljus.

**2012**

Bolaget tar fram ett **naturligt, miljö och hållbart alternativ till paraffin**, hemma i sitt garage i Örebro.

**Agenturavtal** och lansering av WoodWick i Norden.

**2019/20**

Nordens **största tillverkare** av doftljus, första kunden utanför nordn (Rituals), bolagets VD väljs in i styrelsen för den **europiska ljustillverkarföreningen ECMA**.

Omsättningen passerar **100 MSEK**.

**2023/24**

Bolaget tar ett strategiskt beslut om att **renodla verksamheten** till att enbart fokusera på den egna Private Label-tillverkningen. Etablering av närvarande säljorganisationer i relationen till globaliseringen, i BeNeLux, Storbritannien och i Frankrike. Bolaget lanserade även hållbara rumssprayer och doftpinnar i kategorin "Dofter för rummet".

**2025**

Förvärv av 100 procent av aktierna i HashtagYou GmbH, vilket mer än dubblar koncernens omsättning och tillför två varumärken.

**2010**

Sortimentet niskas in mot ljus och spa produkter.

**2017/18**

Tredje Di Gasell-utmärkelsen, start av **egen produktion** i mindre skala, bolaget erhåller distributionsrättigheterna till **Yankee Candle på den nordiska marknaden**.

Omsättningen passerar **41 MSEK**.

**2021/22**

Börsnotering, bolaget ökar produktionen till 25 000 ljus per dag, och växer med mer än 50% för fjärde året i rad.

Omsättningen passerar 160 MSEK.

**2024/25**

Installation av helautomatiserad produktionslina inklusive robotar för packning.

> Till börsen

# En marknad där hållbarhet ännu är i sin linda

Miljö och hållbarhet är en starkt ihållande trend som växer år för år. Konsumenter blir mer och mer medvetna och bekymrade över den globala uppvärmningen. Särskilt hos yngre generationer, såsom generation Z och millennial-generationen, är hållbarhet högt prioriterat, vilket återspeglas tydligt i konsumtionsbeteendet.<sup>25</sup> Hållbarhetsfokus blir mer och mer centralt inom detaljhandeln, oavsett produkt. En naturlig anpassning till kundernas efterfrågan. I en studie från 2019 av International Trade Center fann man att så många som 98,5 procent av alla europeiska detaljhandlare tar hänsyn till hållbarhet vid inköp av nya varor.<sup>26</sup>

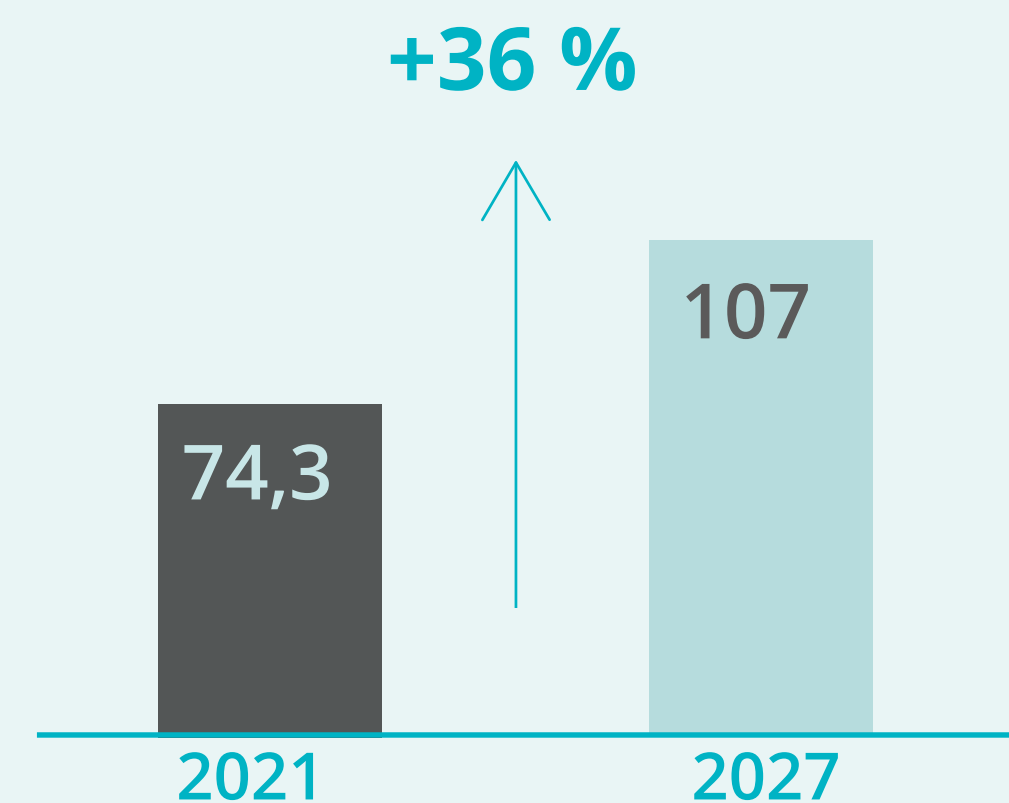
Hållbarhetstrenden är också stark inom ljusstillverkning. 83 procent av alla ljuskunder skulle kunna tänka sig att betala mer för ljus tillverkade av hållbara råvaror.<sup>27</sup> Trots det har ljusbranschen visat sig trögriktig, med anledning av de produktionsutmaningar som mer miljövänliga alternativ medför. Därmed domineras fortsatt marknaden av paraffin. I takt med att hållbarhet blir en allt viktigare fråga och att fler företag får upp ögonen för Candles Scandinavia, är Bolagets uppfattning att det finns goda förutsättningar att fortsätta att ta marknadsandelar i snabb takt.

## En marknad som växer på lång sikt

Ljus- och i synnerhet doftljusmarknaden är på fortsatt uppgång, pådrivet av ökad kommersiell användning inom t.ex. spa, hotell och restaurang samt en ökad popularitet för ljus som stämningshöjare i hemmet och estetisk inredningsdetalj.<sup>21</sup>

Den europeiska marknaden är särskilt intressant för Candles Scandinavias del, då den är närmast jämförbar med Bolagets nuvarande marknad (Sverige och Norden) och är den marknad som ligger närmast till hands för Candles Scandinavia att etablera sig på. Bolaget har redan flertalet kunder inom EU.<sup>22</sup>

Marknaden för dofter i rummet, globalt (MdSEK)<sup>23</sup>



21. Candle Market Size, Share & Growth, Industry Trends Report, 2025, Grand View Research, juli 2019.

22. Bolagets uppfattning.

23. Research and markets, Global Home Fragrance Market: Analysis By Product Type, By Region Size and Trends with Impact of COVID-19 and Forecast up to 2027, September 2022.

24. Europe Candles Market Research Report, Market Research Future, februari 2021. SEK converted from the average 2019 USD/SEK ratio of 9.5.

25. Sustainability as a Mega Trend: Is it Right for your Organization?, The institute for sustainability, n.d.; 8 Characteristics Of Millennials That Support Sustainable Development Goals (SDGs), Cheng, M., Forbes, juni 2019.

26. The European Union Market for Sustainable Products, International Trade Center, maj 2019.

27. TEFAC Consumer Survey Sustainability Candles, Svensson, J., Enkätfabriken, AAK, oktober 2020.



## Framtiden hör till de som kan anpassa sig och möta kraven från alltmer medvetna kunder<sup>1</sup>

**83%**

Skulle betala en premie för ljus gjorda av hållbara material.

**65%**

Finner det viktigt att ljus är tillverkade av hållbara material.

**71%**

Är villiga att betala en premium för spårbarhet.

**72%**

Anser det viktigt att tillverkare använder naturliga ingredienser.

**90%**

Är lika/mer bekymrade över klimatet som/än de var innan COVID-19.

**57%**

Är lika villiga att ändra sitt shoppande för att minska sin miljöpåverkan.

<sup>1</sup>Candle Market Size, Share & Growth, Industry Trends Report, 2025, Grand View Research, juli 2019; Scented Candles Market Size, Global Industry Report, 2019–2025, Grand View Research, januari 2020; TEFAC Consumer Survey Sustainability Candles, Svensson, J., Enkätfabriken, AAK, oktober 2020; Meet the 2020 consumers driving change - why brands must deliver on omnipresence, agility and sustainability, Haller, K., Lee, J. & Cheung, J., IBM Corporation, juni 2020; Gen Z is set to outnumber Millennials within a year, Miller, L. J. & Lu, W., Bloomberg, augusti 2018; Pure growth from natural products, von Koeller, E. et al., Boston Consulting Group, december 2019; Sustainability matters now more than ever for consumer companies, Unnikrishnan, S. & Biggs, C., augusti 2020.

# Candles har en unik position

Candles är unika i sin nisch med stor potential. Bolaget har många doftljuskonkurrenter, men ingen som är helt specialiserad på produktion av doftljus i 100% naturligt vax, i stor industriell skala och ingen med en så låg produktionskostnad som bolaget.

## Ljus

Alla typer av ljus (oparfymerade)

## Doftljus

Doftljus, distinkta från "normala" oparfymerade ljus.

## Kommersiell skalad produktion


Kommersiell skalad produktion av private label produktion.

## 100% hållbart vax

Vegetabiliskt vax är det hållbara alternativet till petroleumvax.



**300+**  
företag



**220**  
företag



**80**  
företag



**1**  
företag

Candles Scandinavia är 3 - 4 år före konkurrenterna med sin storskaliga produktion av doftljus av naturligt, vegetabiliskt vax.

# Candles Scandinavias styrelse



## Ulf Gejhammar

### Uppdrag och anställd

Född 1955. Styrelseordförande sedan 2018.

### Utbildning

Civilingenjör med ekonomi- och juridikutbildning från Handelshögskolan i Göteborg.

### Andra pågående uppdrag

Styrelseordförande i Alviks Trafik Aktiebolag, Alviks Buss Aktiebolag, m3 schakt AB, Gejhammar Management AB, and Distribution i Luleå AB. Styrelseledamot i Malmbergs Elektriska Aktiebolag (publ), BIJ Transport-service Logistics AB, we.c.360 AB, UG Invest AB, Asmegin AB, PG Invest i Nerike AB, inprocon AB, and Närkefrakt Ek. Styrelsesuppleant i Winproj Öst AB.

### Arbetslivserfarenhet och tidigare uppdrag

Styrelseordförande, styrelseledamot och ledande poster inom flera bolag såsom Malmbergs Elektriska Aktiebolag (publ), DHL Express, Närkefrakt, Alviks Trafik AB.

### Totalt aktieinnehav (eget, närstående, i bolag och i kapitalförsäkring)

311 992 aktier



## Viktor Garmiani

### Uppdrag och anställd

Född 1977. VD och styrelseledamot sedan 2009.

### Utbildning

Ingenjörsexamen i VVS från IUC Katrineholm.

### Andra pågående uppdrag

Styrelseledamot i Garcap Investment AB, Fastighetsbolaget doftljusfabriken i Örebro AB. Styrelsesuppleant i Positive Vibes AB.

### Arbetslivserfarenhet och tidigare uppdrag

Styrelseledamot i Oppboga Bruk Aktiebolag, TCS Handel i Sverige AB, TCS Handel i Sverige 01 AB och The Wyse Group AB.

### Totalt aktieinnehav (eget, närstående, i bolag och i kapitalförsäkring)

3 631 982 aktier, 300 000 aktieoptioner



## Nina Garmiani

### Uppdrag och anställd

Född 1978. Styrelseledamot sedan 2009.

### Utbildning

Utbildad inom ekonomi.

### Andra pågående uppdrag

Styrelsesuppleant i Fastighetsbolaget doftljusfabriken i Örebro AB, Garcap Investment AB.

### Arbetslivserfarenhet och tidigare uppdrag

Tillsammans med Viktor Garmiani har Nina Garmiani grundat och byggt upp Candles Scandinavia från starten 2009. Styrelsesuppleant i TCS Handel i Sverige AB, TCS Handel i Sverige 01 AB och Positive Vibes AB.

### Totalt aktieinnehav (eget, närstående, i bolag och i kapitalförsäkring)

Per dagen för årsredovisningen äger Nina Garmiani inga egna aktier i bolaget. Nina är gift med Viktor Garmiani, se ovan för hans innehav i bolaget.



## Petter Berggren

### Uppdrag och anställd

Född 1974. Styrelseledamot sedan 2021.

### Utbildning

Utbildad inom ekonomi.

### Andra pågående uppdrag

Driver just nu bl a Industriprodukter i Örebro AB och en rad fastighetsbolag. Nuvarande styrelseledamot i ett antal olika bolag såsom Industriprodukter i Örebro AB, Fastighetsbolaget Industritornet i Örebro AB, Örebro Elithockey AB m fl.

### Arbetslivserfarenhet och tidigare uppdrag

Styrelseordförande i Norra Ormesta Holding AB, Projekt Ingenjören Örebro AB, Styrelseledamot i Polym AB, Brevent 3 AB, Fastighetsbolaget Glashyttan i Örebro AB, Brevent 4 AB, Brevent 5 AB, Fastighetsbolaget Glashyttan 2 i Örebro AB m fl.

### Totalt aktieinnehav (eget, närstående, i bolag och i kapitalförsäkring)

1 049 975 aktier



## Andreas Davidsson

### Uppdrag och anställd

Född 1976. Styrelseledamot sedan 2023.

### Utbildning

Andreas har en utbildning från Örebro Universitet.

### Andra pågående uppdrag

Ordförande i Svenska Kartongförpackningsföreningen och styrelseledamot i Grafiska Företagens Förbund.

Styrelseledamot i Candles Scandinavia AB, Ellen i Örebro AB.

### Arbetslivserfarenhet och tidigare uppdrag

Andreas är VD för Schur Pack Sweden AB.

### Totalt aktieinnehav (eget, närstående, i bolag och i kapitalförsäkring)

-

# Candles Scandinavias ledningsgrupp



## Viktor Garmiani

### Uppdrag och anställd

Född 1977. VD och styrelseledamot sedan 2009.

### Utbildning

Ingenjörsexamen i VVS från IUC Katrineholm.

### Andra pågående uppdrag

Styrelseledamot i Garcap Investment AB, Fastighetsbolaget d oftljusfabriken i Örebro AB. Styrelsesuppleant i Positive Vibes AB.

### Arbetslivserfarenhet och tidigare uppdrag

Styrelseledamot i Oppboga Bruk Aktiebolag, TCS Handel i Sverige AB, TCS Handel i Sverige 01 AB och The Wyse Group AB.

### Totalt aktieinnehav (eget, närstående, i bolag och i kapitalförsäkring)

3 631 982 aktier, 300 000 aktieoptioner



## Nina Garmiani

### Uppdrag och anställd

Född 1978. Styrelseledamot sedan 2009.

### Utbildning

Utbildad inom ekonomi.

### Andra pågående uppdrag

Styrelsesuppleant i Fastighetsbolaget doftljusfabriken i Örebro AB, Garcap Investment AB.

### Arbetslivserfarenhet och tidigare uppdrag

Tillsammans med Viktor Garmiani har Nina Garmiani grundat och byggt upp Candles Scandinavia från starten 2009. Styrelsesuppleant i TCS Handel i Sverige AB, TCS Handel i Sverige 01 AB och Positive Vibes AB.

### Totalt aktieinnehav (eget, närstående, i bolag och i kapitalförsäkring)

Per dagen för årsredovisningen äger Nina Garmiani inga egna aktier i bolaget. Nina är gift med Viktor Garmiani, se ovan för hans innehav i bolaget.



## Martin Fredell

### Uppdrag och anställd

Född 1982. CFO / Chief operating officer / Vice VD sedan 2025.

### Utbildning

Civilekonom med examen från Örebro Universitet.

### Andra pågående uppdrag

Styrelseledamot i Fredell Management AB. Styrelsesuppleant i Zesa Raw Overseas AB.

### Arbetslivserfarenhet och tidigare uppdrag

CFO på Candles Scandinavia, CFO på Linde Material Handling AB, Octapharma AB och Commuter Security Group AB samt andra chefsposter inom Keolis Sverige AB. Managementkonsult på Frontit AB. Senior revisor på EY (tidigare Ernst & Young AB).

### Totalt aktieinnehav (eget, närstående, i bolag och i kapitalförsäkring)

47 010 aktier, 50 000 aktieoptioner



## Peiman Naderi

### Uppdrag och anställd

Född 1992. Till Supply Chain Manager sedan 2024.

### Utbildning

Kandidatexamen inom företagsekonomi från Örebro Universitet.

### Andra väsentliga uppdrag

Styrelseledamot i PeiN Invest AB.

### Arbetslivserfarenhet och tidigare uppdrag

Flerårig erfarenhet av olika roller på Candles Scandinavia AB, exempelvis inom produktion, R&D och försäljning. Tidigare erfarenhet av utvecklingsarbete inom supply chainavdelningen på Apoteket AB.

### Totalt aktieinnehav (eget, närstående, i bolag och i kapitalförsäkring)

69 999 aktier, 80 000 aktieoptioner



## Peter Broome

### Uppdrag och anställd

Född 1993. R&D, Regulatory and Quality Manager sedan 2024.

### Utbildning

Master i kemi från University of Bangor, Storbritannien.  
A level qualifications in Physics and Mathematics.

### Andra väsentliga uppdrag

-

### Arbetslivserfarenhet och tidigare uppdrag

8 års erfarenhet av utveckling av naturligt vax och non-ADR diffusers i roll som R&D och Quality Manager på Parks Candles, Storbritannien.

### Totalt aktieinnehav (eget, närstående, i bolag och i kapitalförsäkring)

30 000 aktieoptioner



## Cenk Yavas

### Uppdrag och anställd

Född 1977. International Account Manager sedan 2014.

### Utbildning

Utbildad inom ekonomi.

### Andra väsentliga uppdrag

Styrelseledamot i Yavas Invest AB

### Arbetslivserfarenhet och tidigare uppdrag

Internationellt erfaren säljprofil med fokus på affärsutveckling, tillväxt och strategiska partnerskap. Kompetens inom konsultativ försäljning och key account management. Erfarenhet från Industriprodukter i Örebro AB och Mocentra AB.

### Totalt aktieinnehav (eget, närstående, i bolag och i kapitalförsäkring)

271 391 aktier, 80 000 aktieoptioner



## Mikael Larsson

### Uppdrag och anställd

Född 1988. Production Manager sedan 2025.

### Utbildning

Örebro Universitet

### Andra väsentliga uppdrag

-

### Arbetslivserfarenhet och tidigare uppdrag

10 års erfarenhet i en produktionsledande roll.

### Totalt aktieinnehav (eget, närstående, i bolag och i kapitalförsäkring)

30 000 aktieoptioner



## Christoffer Liljegren

### Uppdrag och anställd

Född 1985. Technical Manager sedan 2025.

### Utbildning

Robot- och automationstekniker, Örebro.

### Andra väsentliga uppdrag

-

### Arbetslivserfarenhet och tidigare uppdrag

Automationsingenjör med erfarenhet av industriellt underhåll, elkonstruktion samt programmering av PLC och robotar. Över 10 års erfarenhet från företag som Volvo Trucks, Prevas, Emba Machinery och Andon Robotics.

### Totalt aktieinnehav (eget, närstående, i bolag och i kapitalförsäkring)

30 000 aktieoptioner



## Emma Axelsson

### Uppdrag och anställd

Född 1986. Finance & HR Manager sedan 2025.

### Utbildning

Civilekonom med examen från Örebro Universitet.

### Andra väsentliga uppdrag

-

### Arbetslivserfarenhet och tidigare uppdrag

Erfarenhet som interim CFO och redovisningschef på Proteinbolaget, auktoriserad redovisningskonsult på PwC/Aspia samt junior revisor på KPMG.

### Totalt aktieinnehav (eget, närstående, i bolag och i kapitalförsäkring)

-

# Förvaltningsberättelse

The background image shows a modern industrial factory floor. Several white ABB robotic arms are visible, positioned over workstations. The lighting is bright and focused on the machinery. In the foreground, there are stacks of white plastic components or parts, slightly out of focus. The overall scene conveys a sense of advanced manufacturing technology.

Styrelsen och verkställande direktören för Candles Scandinavia AB avger följande årsredovisning för räkenskapsåret 2025-05-01 – 2025-12-31.

## Information om verksamheten

Candles Scandinavia AB (publ) är idag en ledande europeisk aktör inom hållbara doftprodukter för hemmet och verkar inom 2 affärsområden: Private Label och D2C. Inom Private Label utvecklar och tillverkar bolaget miljövänliga doftprodukter för externa varumärken, med tyngdpunkt på doftljus men även rumsdofter och doftspray. Produkterna bygger på naturliga och hållbara råvaror, där bolagets doftljus produceras med 100 % växtbaserat, biologiskt nedbrytbart vax, baserat på svenskodlad raps, och rumsdofter med 100 % biologiskt nedbrytbara formuleringar. Candles Scandinavia erbjuder därmed ett tydligt miljövänligare alternativ till en annars paraffindominerad marknad, där råvaran utvinns ur fossila bränslen.

Bolagets styrka ligger i en kostnadseffektiv metod för storskalig produktion av miljövänliga produkter, i premiumkvalitet, kombinerat med hög grad av kundanpassning och en stark innovationskultur där utveckling av material, processer och sortiment sker kontinuerligt. För att möta den ökade efterfrågan och möjliggöra fortsatt expansion har bolaget genomfört en omfattande satsning på ökad kapacitet och högre automation i produktionen, inklusive moderna lösningar för automatiserad/robotiserad packning och effektivare flöden genom fabriken. Investeringarna stärker leveransförmåga, kvalitet och kostnadsposition och skapar förutsättningar för lönsam tillväxt över tid.

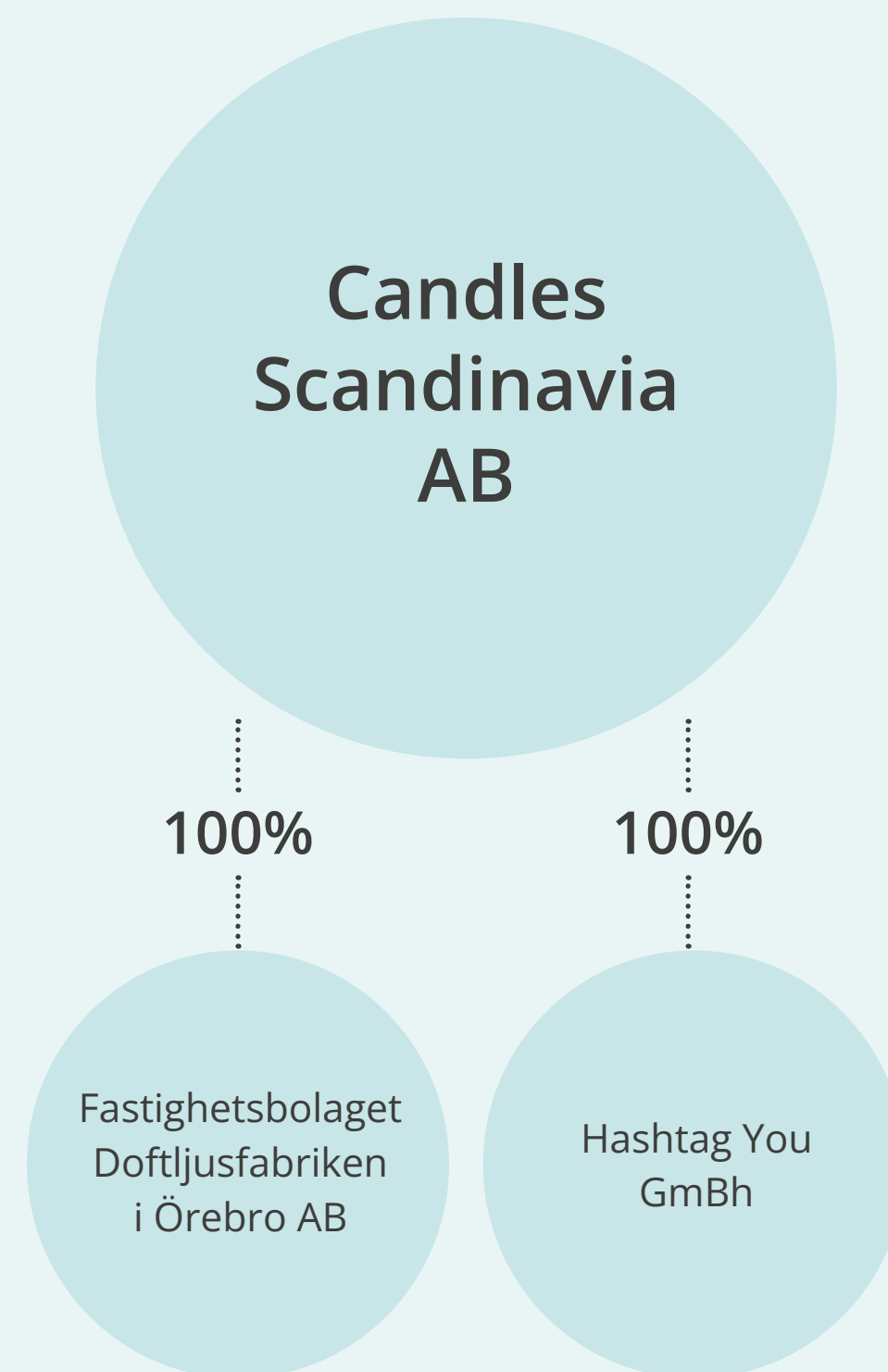
Inom D2C säljer Candles Scandinavia, via sitt tyska dotterbolag HashtagYou, sina miljövänliga produkter direkt till konsument under de två egna varumärkena AVA & MAY och Club Noé, främst genom digitala kanaler och influencerdriven marknadsföring. Varumärkena har en stark position och hög kundlojalitet med cirka 75 % återkommande kunder, och en växande kundbas på flera av Europas största marknader, däribland Tyskland, Frankrike och Italien.

Candles Scandinavia omsätter cirka 500 MSEK på årsbasis och har sitt huvudkontor i Örebro, samt säljkontor i Berlin och inköpskontor i Chongqing, Kina.

Candles Scandinavia AB (publ) Org. nummer 556791-4147 är listat på Nasdaq First North Growth Market. Mer information finns på [www.candles.se](http://www.candles.se)

## Legal struktur

Nedan följer den legala strukturen för Candles Scandinavia-koncernen.



## Väsentliga händelser under räkenskapsåret

- **Den 1 augusti** har Candles Scandinavia, med stöd av bemyndigande från årsstämman den 2 september 2024, beslutat och genomfört en riktad kvittningsemission av 1 277 202 B-aktier till en teckningskurs om 65 SEK per aktie, motsvarande cirka 83 MSEK ("Kvittningsemissionen"). Kvittningsemissionen reglerar de skuldreverser som utgavs som betalning för förvärvet av 100 procent av aktierna i HashtagYou GmbH ("HashtagYou"), i enlighet med vad som offentliggjorts genom pressmeddelande den 24 juli 2025. Vidare i enlighet med samma pressmeddelande har Candles Scandinavia beslutat och upptagit lån om 55 MSEK för att stärka Bolagets kassa. Förvärvet tillför cirka 250 MSEK i årsomsättning och väntas generera ett resultatbidrag om 40-45 MSEK när synergierna är fullt realiserade. Candles Scandinavia har idag tillträtt aktierna i HashtagYou.
- **Den 2 september** höll Candles Scandinavia årsstämma för räkenskapsåret 2024/2025.
- **Den 2 september** meddelar Candles Scandinavia att årsstämman har beslutat att ändra Bolagets räkenskapsår från brutet räkenskapsår till kalenderår. Nuvarande räkenskapsår, som löper från 1 maj till 30 april, kommer att förkortas för att anpassas till kalenderåret. Därefter kommer varje räkenskapsår att löpa från den 1 januari till den 31 december.
- **Den 16 september** meddelar Candles Scandinavia att de tecknat avtal med en större nordisk möbelkedja gällande leverans av Bolagets naturliga och miljövänliga doftljus, rumsspray och doftpinnar till deras över

## Väsentliga risker och osäkerhetsfaktorer

Koncernen är genom sin verksamhet exponerad för ett antal risker och osäkerhetsfaktorer hänförliga till såväl marknad som verksamhet och finansiering. Efterfrågan på koncernens produkter påverkas bland annat av den allmänna konjunkturutvecklingen, förändrade konsumtionsmönster, kundernas inköpsbeteenden samt den konkurrenssituation som råder på de marknader där koncernen verkar. Förändringar i efterfrågan eller i relationen till större kunder kan påverka omsättning, resultat och kassaflöde.

Koncernens verksamhet är vidare beroende av en väl fungerande produktion, tillgång till råvaror, komponenter och emballage samt effektiva logistik- och leveransflöden. Störningar i leveranskedjan, förseningar, kvalitetsbrister, kapacitetsbegränsningar eller kostnadsökningar avseende insatsvaror och transporter kan påverka koncernens förmåga att leverera enligt kundernas krav och därmed även påverka lönsamheten. Detta gäller särskilt då bolagets erbjudande omfattar kundanpassad och storskalig produktion med höga krav på kvalitet, flexibilitet och leveransprecision.

Candles Scandinavia verkar även på en internationell marknad, vilket medför exponering mot valutakursförändringar samt andra finansiella risker såsom likviditets- och finansieringsrisk. Bolaget har i sin

70 butiker. Det initiala ordervärdet uppgår till cirka 4,1 miljoner kronor. Genom avtalet stärker Candles Scandinavia ytterligare sin position som den ledande leverantören av naturliga och miljövänliga rumsdofter i Europa.

- **Den 23 september** meddelar Candles Scandinavia att de färdigställt och driftsatt en uppgraderad, automatiserad produktionslina för doftspray och doftpinnar. Den nya linan innebär ett kapacitets- och effektivitetslyft för bolagets totala produktion inom home fragrance, utan behov av ytterligare större investeringar. Automatiseringen minskar det manuella arbetet, ökar produktiviteten och stärker marginalerna.
- **Den 16 december** höll Candles Scandinavia en extra bolagstämma där beslut om att införa ett incitamentsprogram avsett för vissa av Bolagets och dess dotterbolags ledande befattningshavare genom en riktad emission av teckningsoptioner till Bolaget, som därefter vidareöverlåter de emitterade teckningsoptionerna till deltagarna.
- **Den 22 december** meddelar Candles Scandinavia att Bolagets VD och grundare Viktor Garmiani tillsammans med flera ledande befattningshavare, inklusive verkställande direktör för det nyförvärvade tyska dotterbolaget HashtagYou Germany, Ankur Bansal, har tecknat sig för optioner inom ramen för det incitamentsprogram som beslutades vid extra bolagstämma den 16 september 2025.

rapportering redovisat förekomst av valutaterminer, vilket illustrerar att förändringar i valutakurser kan påverka såväl kostnadsbild som resultat och finansiell ställning. Koncernens framtida utveckling är även beroende av att verksamheten kan bedrivas med tillräcklig likviditet och tillgång till ändamålsenlig finansiering.

Därutöver innebär koncernens tillväxt och genomförda strukturaffärer risker kopplade till integration, organisation, styrning och realisering av förväntade synergier. Om integrationsarbete, kommersiell utveckling eller effektiviseringar inte genomförs enligt plan kan detta påverka koncernens resultat och finansiella ställning negativt.

Styrelsen bedömer att ovan nämnda risker och osäkerhetsfaktorer sammanlagt utgör de väsentligaste riskerna i verksamheten. Någon väsentlig förändring av dessa risker under räkenskapsåret har, utöver vad som framgår ovan och i bolagets övriga externa rapporter, inte identifierats. Bolaget följer löpande utvecklingen och arbetar kontinuerligt med att identifiera, utvärdera och hantera risker i verksamheten. Candles Scandinavia har i sina delårsrapporter och bokslutskommunikéer även angett att den operativa risken på marknaden inte bedöms ha förändrats väsentligt.

## Aktiestructur

Per den 31 december 2025 uppgick aktiekapitalet i Candles Scandinavia AB (publ) till 992 827 (865 107) kr fördelat på 9 928 271 aktier, varav 1 000 000 A-aktier och 8 928 271 B-aktier med kvotvärde 0,10 (0,10) kr. Aktier av serie A medför tio (10) röster per aktie och aktier av serie B medför en (1) röst per aktie.

## Handel i aktien under maj 2025 – dec 2025

Per den 31 december 2025 var börskursen 26,7 kr per aktie senast betalt. Per den 31 december 2025 uppgick Candles Scandinavias börsvärde till 265 084 tkr baserat på senaste betalkurs. Under perioden maj till december 2025 var den högst betalade kursen 44 kr och noterades den 25 juli 2025. Den lägst betalade kursen under samma period var 16,8 kr per den 16 maj 2025.

## Ägarstruktur

Per den 31 december 2025 uppgick antalet aktieägare till 1 559 st och där de tio största ägarna svarade för 82,44 procent av kapitalet och 89,50 procent av rösterna.

## Investor Relations

Candles Scandinavia har på styrelsemöte beslutad informations- och insiderpolicy som säkerställer en kommunikation som kännetecknas av korrekt, tydlig och relevant information om bolagets eko-

nomiska ställning samt som innehåller all annan väsentlig information som behövs för att på ett så korrekt och tydligt sätt beskriva bolagets finansiella utveckling och strategi. Candles Scandinavia skall, i enlighet med antagna informations- och insiderpolicies, alltid delge allmänheten samtidig och likvärdig information avseende allt som kan ha en påverkan på värderingen av Candles Scandinavias aktie. Via Candles Scandinavias hemsida <https://www.candles.se/investors/> publiceras pressmeddelanden, delårsrapporter, årsredovisningar, ägare & fördelning och annan relevant bolagsinformation. Via hemsidan kan man även prenumerera på utskick via <https://www.candles.se/prenumerera/>.

## Utdelningspolicy

Det finns i dagsläget inga planer fastslagna av bolagets styrelse om utdelning på kort eller medellång sikt då Candles Scandinavia befinner sig i en kraftig tillväxtfas och kommer att göra det närmaste åren. I stället är avsikten på kort- och medellång sikt att använda överskott av kassaflöde till att återinvestera i verksamheten för framförallt organisk tillväxt.

## Incitamentsprogram 2024/2027

Per den 31 december 2025 har 86 500 teckningsoptioner tecknats med ett lösenpris på 30 SEK. Teckningsoptionerna förfaller den 7 december 2027. Inga fler optioner kan tecknas.

## Incitamentsprogram styrelsen 2024/2027

100 000 teckningsoptioner har tecknats per den 31 december 2025 med ett lösenpris på 30 SEK. Teckningsoptionerna förfaller den 7 december 2027. Inga fler optioner kan tecknas.

## Incitamentsprogram 2025/2028

Bolaget utfärdade 500 000 teckningsoptioner med ett inlösenpris på 30 SEK. Per den 31 december har 0 teckningsoptioner tecknats. Inga fler optioner kan tecknas.

## Incitamentsprogram 2026/2029

Totalt kan bolaget utfärda 1 000 000 teckningsoptioner med ett lösenpris på 65 SEK. Teckningsoptionerna förfaller den 7 december 2029. Per den 31 december 2025 har 115 000 teckningsoptioner tecknats.

## Incitamentsprogram Top Management 2026/2029

700 000 teckningsoptioner har tecknats per den 31 december 2025 med ett lösenpris på 30 kr. Teckningsoptionerna förfaller den 9 december 2029.

## 2025-12-31

Nuvarande innehavare	Person	Antal aktier	Kapital	Röster
Garcap Investment AB	Viktor Garmiani	3 631 982	40,63%	63,54%
Alntorp AB	Lennart Larsson	1 227 958	12,37%	6,49%
Berggren Holding AB	Petter Berggren	1 059 975	10,68%	5,60%
Tengelmann Ventures		331 967	3,34%	1,75%
Biehain GmbH	Ludwig Douglas	328 672	3,31%	1,74%
Gejhammar Management AB	Ulf Gejhammar	311 992	3,14%	3,79%
Yavas Invest AB	Cenk Yavas	270 391	3,13%	3,52%
Fynveur S.C.A		227 040	2,29%	1,20%
Ilija Batljan	Ilija Batljan	179 000	1,80%	0,95%
Aarna Investment UG	Ankur Bansal	174 051	1,75%	0,92%
<b>Totalt 10</b>		<b>7 743 028</b>	<b>82,44%</b>	<b>89,50%</b>
<b>Övriga</b>		<b>2 185 243</b>	<b>17,56%</b>	<b>10,50%</b>

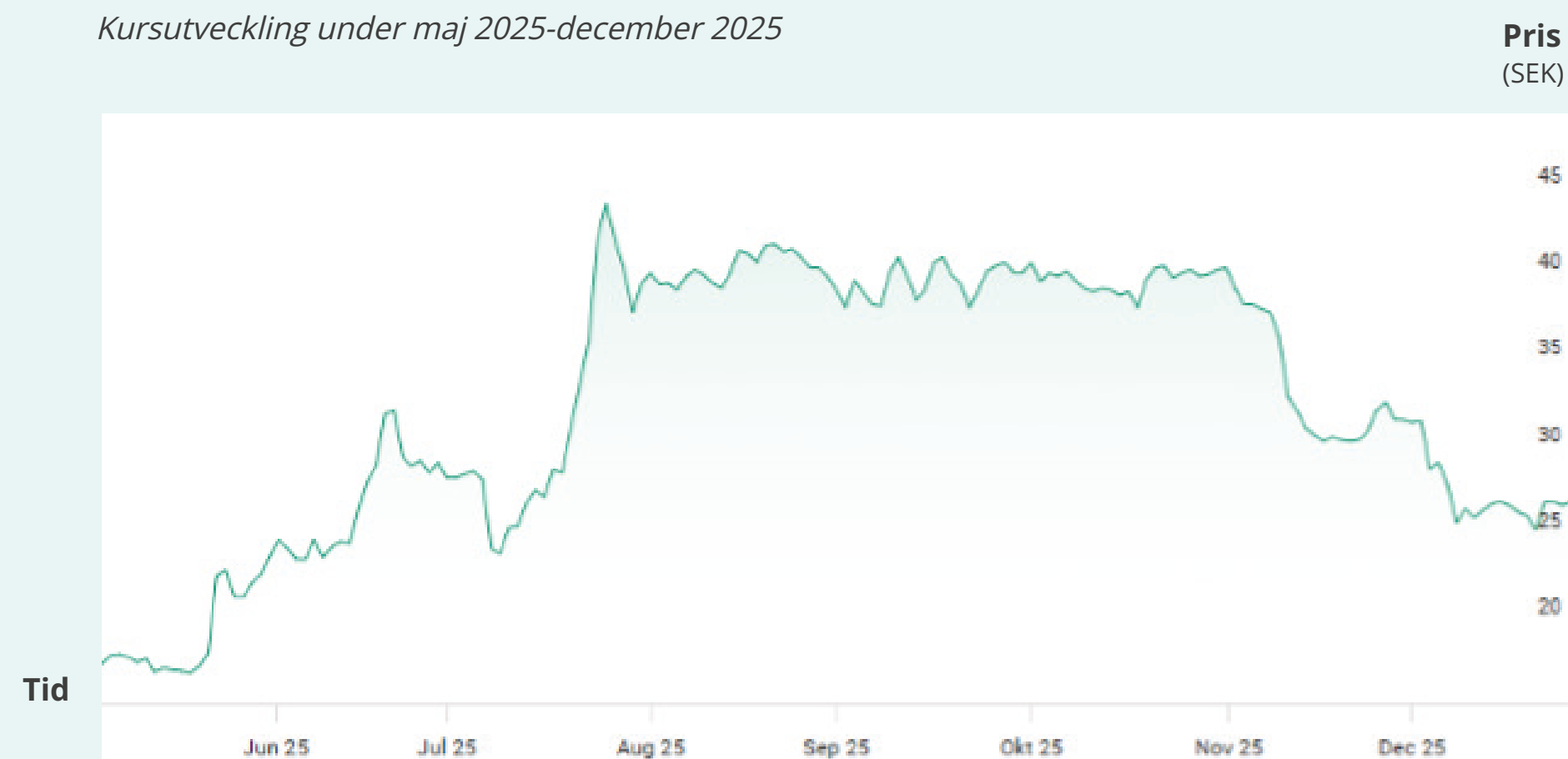
## Väsentliga händelser efter räkenskapsårets utgång

- Den 9 februari** meddelar Candles Scandinavia AB (publ) att ett nytt 5-årigt ramavtal med en av bolagets större kunder har tecknats. Avtalet löper från 2026 till och med 2030 och stärker bolagets långsiktiga planeringsförutsättningar, kapacitetsutnyttjande och kommersiella stabilitet. Avtalet omfattar ett överenskommet sortiment med låsta prisnivåer samt en volymbaserad rabattmodell, vilket skapar incitament för ökade volymer och förbättrade marginaler över tid. Kunden har inte lämnat volymgarantier per år, utan avrop sker baserat på kundens efterfrågan och försäljningsutveckling. Det indikativa avtalsvärdet bedöms, baserat på historiska avrop och nuvarande antaganden, uppgå till cirka 150–200 MSEK årligen, under avtalets löptid.

- Den 11 februari 2026** offentliggör Candles Bokslutskommuniké maj 2025–december 2025.

## Candles Scandinavias aktie

Kursutveckling under maj 2025-december 2025



Candles Scandinavias aktie noterades 8 november 2021 på Nasdaq First North Growth Market i Stockholm under kortnamnet CANDLE B.

## Koncernen | Flerårsöversikt

Flerårsöversikt (tkr)	(8 mån)	2024/2025	2023/2024	2022/2023	2021/2022
	2025				
Nettoomsättning	306 801	179 035	179 228	210 741	158 335
Resultat efter finansiella poster	-13 478	-7 457	-14 450	1 795	-16 401
Balansomslutning	362 929	171 787	115 413	165 258	98 733
Antal anställda	107	64	51	86	77
Soliditet (%)	43	46	75	57	43
Avkastning på totalt kap. (%)	1	2	-9	1	neg
Avkastning på eget kap. (%)	-9	-9	-17	2	neg

## Förslag till vinstdisposition

Styrelsen föreslår att till förfogande stående vinstmedel (kronor):

Överkursfond	175 296 116
Balanserat resultat	-11 774 900
Årets förlust	-10 213 626
<b>Summa</b>	<b>153 307 590</b>
Disponeras så att i ny räkning överföres	153 307 590
<b>Summa</b>	<b>153 307 590</b>

## Moderbolaget | Flerårsöversikt

Flerårsöversikt (tkr)	(8 mån)	2024/2025	2023/2024	2022/2023	2021/2022
	2025				
Nettoomsättning	152 170	179 035	179 228	210 026	156 959
Resultat efter finansiella poster	-12 142	-6 174	-14 019	2 194	-15 124
Balansomslutning	239 604	116 457	116 418	165 948	99 640
Antal anställda	56	64	51	84	75
Soliditet (%)	65	72	75	57	43
Avkastning på totalt kap. (%)	-2	2	-9	5	neg
Avkastning på eget kap. (%)	-8	-8	-17	2	neg

# Finansiella rapporter

## Finansiella rapporter

34	Koncernens resultaträkning
35	Koncernens balansräkning
37	Koncernens rapport över förändringar i eget kapital
38	Koncernens rapport över kassaflödet
40	Moderbolagets resultaträkning
41	Moderbolagets balansräkning
43	Moderbolagets rapport över förändringar i eget kapital
44	Moderbolagets rapport över kassaflödet

## Övrigt

56	Styrelsens underskrift
57	Revisionsberättelse

## Noter

45	Not 1	Redovisnings- och värdeprinciper
47	Not 2	Uppskattningar och bedömningar
47	Not 3	Väsentliga händelser efter räkenskapsårets slut
47	Not 4	Nettoomsättningens fördelning på geografiska marknader
47	Not 5	Arvode till revisorer
48	Not 6	Operationell leasing
48	Not 7	Anställda och personalkostnader
49	Not 8	Övriga ränteintäkter och liknande resultatposter
49	Not 9	Räntekostnader och liknande resultatposter
49	Not 10	Aktuell och uppskjuten skatt
50	Not 11	Balanserade utgifter för utvecklingsarbeten
50	Not 12	Koncessioner, patent, licenser, varumärken samt liknande rättigheter
51	Not 13	Goodwill
51	Not 14	Maskiner och andra tekniska tillgångar
51	Not 15	Inventarier, verktyg och installationer
52	Not 16	Pågående nyanläggningar och förskott avseende materiella anläggningar
52	Not 17	Andelar i koncernföretag
52	Not 18	Fordringar hos koncernbolag
52	Not 19	Uppskjuten skattefordran
53	Not 20	Andra långsiktiga fordringar
53	Not 21	Varulager
53	Not 22	Förutbetalda kostnader och upplupna intäkter
53	Not 23	Antal aktier och kvotvärde
54	Not 24	Disposition av vinst eller förlust
54	Not 25	Avsättningar
54	Not 26	Skulder som avser flera poster
54	Not 27	Skulder till kreditinstitut
55	Not 28	Konvertibla lån
55	Not 29	Checkräkningskredit
55	Not 30	Upplupna kostnader och förutbetalda intäkter
55	Not 31	Ställda säkerheter
55	Not 32	Justering för poster som inte ingår i kassaflödet

## Koncernen | Resultaträkning

SEK	Noter	(8 mån) Räkenskapsår maj-dec 2025	Räkenskapsår maj-apr 2024/2025
Nettoomsättning	4	306 800 797	179 035 076
Aktiverat arbete för egen räkning		2 364 411	4 779 781
Övriga rörelseintäkter		5 047 372	8 151 811
		<b>314 212 579</b>	<b>191 966 668</b>
<b>Rörelsens kostnader</b>			
Råvaror och förnödheter		-159 674 826	-108 760 222
Övriga externa kostnader	5, 6	-88 618 079	-27 594 576
Personalkostnader	7	-53 630 464	-50 373 297
Avskrivningar och nedskrivningar av materiella och immateriella anläggningstillgångar		-12 525 485	-3 274 786
Övriga rörelsekostnader			
		<b>-314 448 854</b>	<b>-190 002 881</b>
<b>Rörelseresultat</b>		<b>-236 276</b>	<b>1 963 786</b>
<b>Resultat från finansiella poster</b>			
Övriga ränteintäkter och liknande resultatposter	8	2 638 416	288 989
Räntekostnader och liknande resultatposter	9	-15 880 143	-9 710 146
		<b>-13 241 727</b>	<b>-9 421 157</b>
<b>Resultat efter finansiella poster</b>		<b>-13 478 003</b>	<b>-7 457 371</b>
<b>Resultat före skatt</b>		<b>-13 478 003</b>	<b>-7 457 371</b>
Skatt på årets resultat	10	1 928 422	1 091 043
<b>Årets resultat</b>		<b>-11 549 581</b>	<b>-6 366 328</b>

## Koncernen | Balansräkning

SEK	Noter	dec 2025	april 2025
<b>TILLGÅNGAR</b>			
<b>Anläggningstillgångar</b>			
<b>Immateriella anläggningstillgångar</b>			
Balanserade utgifter för utvecklingsarbeten och liknande arbeten	11	4 982 815	513 572
Koncessioner, patent, licenser, varumärken samt liknande rättigheter	12	92 676 603	1 418 682
Goodwill	13	16 255 334	0
		<b>113 914 752</b>	<b>1 932 254</b>
<b>Materiella anläggningstillgångar</b>			
Maskiner och andra tekniska anläggningar	14	67 520 390	66 707 410
Inventarier, verktyg och installationer	15	1 659 392	1 501 703
Pågående nyanläggningar och förskott avseende materiella anläggningstillgångar	16	27 616 402	22 648 191
		<b>96 796 184</b>	<b>90 857 304</b>
<b>Finansiella anläggningstillgångar</b>			
Uppskjuten skattefordran	19	9 524 308	7 724 043
Andra långfristiga fordringar	20	3 926 865	477 936
		<b>13 451 173</b>	<b>8 201 979</b>
<b>Summa anläggningstillgångar</b>		<b>224 162 108</b>	<b>100 991 537</b>
<b>Omsättningstillgångar</b>			
<b>Varulager mm</b>	21		
Råvaror och förnödenheter		26 799 699	35 312 757
Färdiga varor och handelsvaror		35 598 308	12 778 498
Förskott till leverantörer		2 355 138	514 248
		<b>64 753 145</b>	<b>48 605 503</b>
<b>Kortfristiga fordringar</b>			
Kundfordringar		42 083 049	18 498 778
Aktuella skattefordringar		0	282 735
Övriga fordringar		10 709 178	2 281 331
Förutbetalda kostnader och upplupna intäkter	22	3 614 524	769 896
		<b>56 406 751</b>	<b>21 832 740</b>
<b>Kassa och bank</b>		17 607 344	352 990
<b>Summa omsättningstillgångar</b>		<b>138 767 240</b>	<b>70 791 233</b>
<b>Summa tillgångar</b>		<b>362 929 349</b>	<b>171 782 770</b>

## Koncernen | Balansräkning (forts.)

SEK	Noter	dec 2025	april 2025
<b>EGET KAPITAL OCH SKULDER</b>			
<b>Eget kapital</b>			
Aktiekapital	23	992 827	865 104
Fond för utvecklingsutgifter		2 364 411	0
Övrigt tillskjutet kapital		175 296 116	92 405 706
Annat eget kapital inklusive årets resultat		-21 604 606	-14 692 992
<b>Eget kapital hänförligt till moderbolagets aktieägare</b>		<b>157 048 748</b>	<b>78 577 818</b>
Innehav utan bestämda inflytande		0	0
<b>Summa eget kapital</b>		<b>157 048 748</b>	<b>78 577 818</b>
<b>Avsättningar</b>			
Övriga avsättningar	25	6 500 000	0
<b>Summa avsättningar</b>		<b>6 500 000</b>	<b>0</b>
<b>Långfristiga skulder</b>			
Skulder till kreditinstitut	26, 27	63 402 128	55 047 074
Övriga långfristiga skulder	28	25 000 000	0
<b>Summa långfristiga skulder</b>		<b>88 402 128</b>	<b>55 047 074</b>
<b>Kortfristiga skulder</b>			
Checkräkningskredit	29	613 108	2 294 830
Skulder till kreditinstitut	26, 27	26 639 078	10 655 390
Leverantörsskulder		52 189 587	15 713 334
Aktuella skatteskulder		3 813 071	0
Övriga skulder		17 941 774	3 116 370
Upplupna kostnader och förutbetalda intäkter	30	9 781 854	6 377 954
<b>Summa kortfristiga skulder</b>		<b>110 978 472</b>	<b>38 157 878</b>
<b>SUMMA EGET KAPITAL OCH SKULDER</b>		<b>362 929 349</b>	<b>171 782 770</b>

## Koncernen | Förändringar i eget kapital

### Räkenskapsår maj-april 2024/2025

SEK	Aktiekapital	Fond för utvecklingsutgifter	Överkursfond	Balanserat resultat	Summa eget kapital
Eget kapital 2024-05-01	865 107	-	92 405 706	-9 512 325	83 758 488
Årets resultat				-6 366 238	-6 366 238
Ej redovisat skattemässigt underskott i tidigare bokslut				1 540 147	1 540 147
Personaloptioner				- 354 580	-354 580
<b>Eget kapital 2025-04-30</b>	<b>865 107</b>	<b>-</b>	<b>92 405 706</b>	<b>-14 692 996</b>	<b>78 577 817</b>

### Räkenskapsår maj-dec 2025

SEK	Aktiekapital	Fond för utvecklingsutgifter	Överkursfond	Balanserat resultat	Summa eget kapital
Eget kapital 2025-05-01	865 107	-	92 405 706	-14 692 996	78 577 817
Kvittningsemission	127 720		82 890 410		83 018 130
Barriäroption, förvärv av dotterbolag				3 320 725	3 320 725
Personaloptioner				1 338 630	1 372 632
Förändring av finansiell leasing				1 845 043	1 845 043
Avsättning till fond för utvecklingsutgifter		2 364 411		-2 364 411	-
Valutakursförändring				497 983	463 981
Årets resultat				-11 549 580	-11 549 580
<b>Eget kapital 2025-12-31</b>	<b>992 827</b>	<b>2 364 411</b>	<b>175 296 116</b>	<b>-21 604 606</b>	<b>157 048 748</b>

## Koncernen | Kassaflödesanalys

SEK	(8 mån)	
	Räkenskapsår maj-apr 2025	Räkenskapsår maj-apr 2024/2025
Resultat före skatt	-13 478 002	-7 457 281
Avskrivningar	12 525 485	3 274 786
Justering för övriga poster som inte ingår i kassaflödet, m.m.	32 1 432 168	-
Betald inkomstskatt	290 116	1 503 977
<b>Kassaflöde från den löpande verksamheten före förändringar i röreslekapital</b>	<b>769 767</b>	<b>-2 678 518</b>
Förändringar varulager	11 748 715	-9 203 700
Förändringar kundfordringar	-16 007 281	-2 424 271
Förändringar övriga kortfristiga fordringar	-1 972 795	1 680 230
Förändringar leverantörsskulder	17 043 866	5 237 819
Förändringar övriga kortfristiga rörelseskulder	-20 992 373	5 364 230
<b>Kassaflöde från den löpande verksamheten</b>	<b>-9 410 101</b>	<b>-2 024 210</b>
Investeringar i immateriella anläggningstillgångar	-	-138 646
Investeringar i materiella anläggningstillgångar	-12 816 612	-12 080 363
Sålda anläggningstillgångar	-	170 359
Avyttring/amortering av övriga finansiella anläggningstillgångar	366 869	-
Erlagd ränta som ej ingår i resultat	-203 364	-
Placering i övriga finansiella anläggningstillgång	-3 410 124	-
<b>Kassaflöde från investeringsverksamheten</b>	<b>-16 063 231</b>	<b>-12 048 650</b>
Nyemission	-	-
Upptagna lån	49 688 387	-
Amortering av lån	-8 333 333	-3 000 000
Förändring av kortfristiga finansiella skulder	-	-1 192 671
Personaloptioner	1 372 632	-
<b>Kassaflöde från finansieringsverksamheten</b>	<b>42 727 686</b>	<b>-4 192 671</b>
Periodens kassaflöde	17 254 354	-18 265 531
Likvida medel från periodens början	352 990	18 618 521
<b>Likvida medel vid periodens slut</b>	<b>17 607 344</b>	<b>352 990</b>

## Koncernen | Nyckeltal

SEK	(8 mån)	
	Räkenskapsår maj-dec 2025	Räkenskapsår maj-apr 2024/2025
Totala intäkter (tkr)	314 212	191 967
Nettoomsättning (tkr)	306 800	179 035
EBITDA (tkr)	12 289	5 239
EBITDA-marginal	4%	3%
EBIT (tkr)	-236	1 964
EBIT-marginal	0%	1%
Soliditet	43%	46%
Kassalikviditet	67%	118%
Avkastning på totalt kapital	1%	1%
Avkastning på eget kapital	-9%	-9%
<b>Data per aktie</b>		
Resultat (kr)	-1,16	-0,74
Eget kapital (kr)	15,82	9,08
Antal aktier vid periodens slut (milj)	9,93	8,65

## Moderbolaget | Resultaträkning

SEK	Noter	(8 mån) 2025	2024/2025
Nettoomsättning	4	152 170 060	179 035 075
Aktiverat arbete för egen räkning		2 364 411	4 779 781
Övriga rörelseintäkter		2 727 943	8 151 905
		<b>157 262 414</b>	<b>191 966 761</b>
<b>Rörelsens kostnader</b>			
Råvaror och förnödheter		-96 171 591	-108 760 222
Övriga externa kostnader	5, 6	-29 435 085	-28 590 188
Personalkostnader	7	-36 960 686	-50 373 297
Avskrivningar och nedskrivningar av materiella och immateriella anläggningstillgångar		-2 365 505	-2 481 874
		<b>-164 932 867</b>	<b>-190 205 581</b>
<b>Rörelseresultat</b>		<b>-7 670 453</b>	<b>1 761 175</b>
<b>Resultat från finansiella poster</b>			
Övriga ränteintäkter och liknande resultatposter	8	2 637 996	905 983
Räntekostnader och liknande resultatposter	9	-7 109 589	-8 841 422
		<b>-4 471 593</b>	<b>-7 935 439</b>
<b>Resultat efter finansiella poster</b>		<b>-12 142 047</b>	<b>- 6 174 260</b>
<b>Resultat före skatt</b>		<b>-12 142 047</b>	<b>- 6 174 260</b>
Skatt på årets resultat	10	1 928 421	962 888
<b>Årets resultat</b>		<b>-10 213 626</b>	<b>-5 211 372</b>

## Moderbolaget | Balansräkning

SEK	Noter	dec 2025	april 2025
<b>TILLGÅNGAR</b>			
<b>Anläggningstillgångar</b>			
<b>Immateriella anläggningstillgångar</b>			
Balanserade utgifter för utvecklingsarbeten och liknande arbeten	11	2 876 712	513 572
Koncessioner, patent, licenser, varumärken samt liknande rättigheter	12	563 043	1 418 682
		<b>3 439 755</b>	<b>1 932 254</b>
<b>Materiella anläggningstillgångar</b>			
Maskiner och andra tekniska anläggningar	14	11 017 954	10 410 671
Inventarier, verktyg och installationer	15	1 509 217	1 501 703
Pågående nyanläggningar och förskott avseende materiella anläggningstillgångar	16	211 765	-
		<b>12 738 936</b>	<b>11 912 374</b>
<b>Finansiella anläggningstillgångar</b>			
Andelar i koncernföretag	17	100 735 507	25 000
Fordringar hos koncernbolag	18	25 245 323	24 701 982
Uppskjuten skattefordran	19	7 893 919	5 965 498
Andra långfristiga fordringar	20	3 521 190	477 935
		<b>137 395 939</b>	<b>31 170 415</b>
<b>Summa anläggningstillgångar</b>		<b>153 574 630</b>	<b>45 015 043</b>
<b>Omsättningstillgångar</b>			
<b>Varulager m m</b>	21		
Råvaror och förnödenheter		26 353 238	35 312 757
Färdiga varor och handelsvaror		13 246 984	12 778 498
Förskott till leverantörer		2 355 138	514 248
		<b>41 955 360</b>	<b>48 605 503</b>
<b>Kortfristiga fordringar</b>			
Kundfordringar		33 682 446	18 498 778
Aktuella skattefordringar		0	282 735
Övriga fordringar		5 942 711	2 281 699
Förutbetalda kostnader och upplupna intäkter	22	4 448 586	1 772 851
		<b>44 073 743</b>	<b>22 836 063</b>
<b>Kassa och bank</b>		-	-
<b>Summa omsättningstillgångar</b>		<b>86 029 103</b>	<b>71 441 566</b>
<b>Summa tillgångar</b>		<b>239 603 732</b>	<b>116 456 608</b>

## Moderbolaget | Balansräkning (forts.)

SEK	Noter	dec 2025	april 2025
<b>EGET KAPITAL OCH SKULDER</b>			
<b>Eget kapital</b>			
<b>Bundet eget kapital</b>			
Aktiekapital	23	992 827	865 107
Fond för utvecklingsutgifter		2 364 411	0
		<b>3 357 238</b>	<b>865 107</b>
<b>Fritt eget kapital</b>			
Fri överkursfond		175 296 116	92 405 707
Balanserad vinst eller förlust		-11 774 900	-8 858 469
Årets resultat	24	-10 213 626	-5 211 375
		<b>153 307 590</b>	<b>78 335 863</b>
<b>Summa eget kapital</b>		<b>156 664 828</b>	<b>79 200 970</b>
<b>Avsättningar</b>			
Övriga avsättningar	25	6 500 000	0
<b>Summa avsättningar</b>		<b>6 500 000</b>	<b>0</b>
<b>Långfristiga skulder</b>			
Skulder till kreditinstitut	26, 27	22 666 667	6 250 000
Övriga långfristiga skulder	28	25 000 000	-
<b>Summa långfristiga skulder</b>		<b>47 666 667</b>	<b>6 250 000</b>
<b>Kortfristiga skulder</b>			
Checkräkningskredit	29	613 108	2 299 955
Skulder till kreditinstitut	26, 27	8 000 000	3 500 000
Leverantörsskulder		15 146 375	15 713 333
Aktuella skatteskulder		136 308	0
Övriga skulder		2 300 509	3 114 396
Upplupna kostnader och förutbetalda intäkter	30	2 575 937	6 377 954
<b>Summa kortfristiga skulder</b>		<b>28 772 237</b>	<b>31 005 638</b>
<b>SUMMA EGET KAPITAL OCH SKULDER</b>		<b>239 603 732</b>	<b>116 456 608</b>

## Moderbolaget | Förändringar i eget kapital

### Räkenskapsår maj-april 2024/2025

SEK	Aktiekapital	Fond för utvecklingsutgifter	Överkursfond	Balanserat resultat	Summa eget kapital
Eget kapital 2024-05-01	865 107	-	92 405 706	-8 503 888	84 766 924
Årets resultat				-5 211 375	-5 211 375
Personaloptioner				-354 580	-354 580
<b>Eget kapital 2025-04-30</b>	<b>865 107</b>	<b>-</b>	<b>92 405 706</b>	<b>-14 069 843</b>	<b>79 200 970</b>

### Räkenskapsår maj-dec 2025

SEK	Aktiekapital	Fond för utvecklingsutgifter	Överkursfond	Balanserat resultat	Summa eget kapital
Eget kapital 2025-05-01	865 107	-	92 405 706	-14 069 843	79 200 970
Kvittningsemission	127 720		82 890 410		83 018 130
Barriäroption, förvärv av dotterbolag				3 320 725	3 320 725
Avsättning till fond för utvecklingsutgifter		2 364 411		-2 364 411	-
Personaloptioner				1 338 630	1 338 630
Årets resultat				-10 213 626	-10 213 626
<b>Eget kapital 2025-12-31</b>	<b>992 827</b>	<b>2 364 411</b>	<b>175 296 116</b>	<b>-21 988 525</b>	<b>156 664 829</b>

# Moderbolaget | Kassaflödesanalys

SEK	(8 mån)	
	Räkenskapsår maj-dec 2025	Räkenskapsår maj-apr 2024/2025
Resultat före skatt	-12 142 046	-6 174 261
Avskrivningar	2 365 505	2 481 874
Betald inkomstskatt	419 043	1 503 977
<b>Kassaflöde från den löpande verksamheten före förändringar i rörelsekapital</b>	<b>-9 357 498</b>	<b>-2 188 410</b>
Förändring varulager	6 650 143	-9 203 700
Förändring kundfordringar	-15 183 668	-2 424 271
Förändring övriga kortfristiga fordringar	-6 336 748	273 045
Förändring leverantörsskulder	-566 959	5 237 819
Förändring övriga kortfristiga rörelseskulder	-4 615 904	3 366 331
<b>Kassaflöde från den löpande verksamheten</b>	<b>-29 410 634</b>	<b>- 4 939 186</b>
Investeringar i immateriella anläggningstillgångar	-2 364 411	-138 646
Investeringar i materiella anläggningstillgångar	-2 335 157	-9 594 969
Förvärvat dotterbolag	-11 571 176	-
Personaloptioner	1 628 030	-
Erhållet belopp vid avyttring av finansiell anläggningstillgång	366 869	170 359
Placeringar i övriga finansiella anläggningstillgångar	-543 341	-399 759
<b>Kassaflöde från investeringsverksamheten</b>	<b>-14 819 186</b>	<b>- 9 963 025</b>
Upptagna lån	50 000 000	-
Amortering av skuld	-4 083 333	-3 000 000
Förändring av kortfristiga finansiella skulder	-1 686 847	-
Återköp av optioner	-	-354 578
<b>Kassaflöde från finansieringsverksamheten</b>	<b>44 229 820</b>	<b>- 3 354 578</b>
Periodens kassaflöde	0	-18 256 789
Likvida medel från periodens början	0	18 256 789
<b>Likvida medel vid periodens slut</b>	<b>0</b>	<b>0</b>

# Noter |

## Not 1 | Redovisnings- och värderingsprinciper

### Allmänna upplysningar

Årsredovisningen är upprättad i enlighet årsredovisningslagen och BFAR 2012:1. Årsredovisning och koncernredovisning (K3). Redovisningsprinciperna är oförändrade jämfört med föregående år.

### Intäktsredovisning

Intäkter har tagits upp till verkligt värde av vad som erhållits eller kommer att erhållas och redovisas i den omfattning det är sannolikt att de ekonomiska fördelarna kommer att tillgodogöras bolaget och intäkterna kan beräknas på ett tillförlitligt sätt.

### Verksamhetsgren och geografisk marknad

Koncernens verksamhetsgren utgörs av produktion och försäljning av miljövänliga doftprodukter till hemmet. Verksamheten bedrivs på två geografiska marknader, Norden och övriga Europa, där uppföljning av intäkter sker utifrån kundernas geografiska hemvist.

### Aktuell och uppskjuten inkomstskatt

Aktuella skatter värderas utifrån de skattesatser och skatteregler som gäller på balansdagen. Uppskjutna skatter värderas utifrån de skattesatser och skatteregler som är beslutade före balansdagen.

Uppskjuten skattefordran avseende underskottsavdrag eller andra framtida skattemässiga avdrag redovisas i den utsträckning det är sannolikt att avdraget kan avräknas mot överskott vid framtida beskattning. Fordringar och skulder netto redovisas endast när det finns en legal rätt till kvittning. Aktuell skatt, liksom förändring i uppskjuten skatt, redovisas i resultaträkningen om inte skatten är hänförlig till en händelse eller transaktion som redovisas direkt i eget kapital. I sådana fall redovisas även skatteeffekten i eget kapital.

### Koncernredovisning

Candles Scandinavia AB upprättar koncernredovisning. Företag där Candles Scandinavia AB innehar majoriteten av rösterna på bolagsstämman och företag där Candles Scandinavia AB genom avtal har ett bestämmande inflytande klassificeras som dotterföretag och konsolideras i koncernredovisningen. Uppgifter om koncernföretag finns i noten om Andelar i koncernföretag.

Dotterföretagen inkluderas i koncernredovisningen från och med den dag då det bestämmande inflytandet överförs till koncernen. De exkluderas ur koncernredovisningen från och med den dag då det bestämmande inflytandet upphör.

Koncernens bokslut är upprättat enligt förvärvsmetoden. Förvärvstidpunkten är den tidpunkt då det bestämmande inflytandet erhålls. Identifierbara tillgångar och skulder värderas inledningsvis till verkliga värden vid förvärvstidpunkten. Minoritetens andel av de förvärvade nettotillgångarna värderas till verkligt värde. Goodwill utgörs av mellanskillnaden mellan de förvärvade identifierbara nettotillgångarna vid förvärvstillfället och anskaffningsvärdet inklusive värdet av minoritetsintresset, och värderas initialt till anskaffningsvärdet. Intresseföretag är alla de företag där koncernen har ett betydande men inte bestämmande inflytande, vilket i

regel gäller för aktieinnehav som omfattar mellan 20 % och 50 % av rösterna.

### Varulager

Varulagret värderas till det lägsta av anskaffningsvärdet och nettoförsäljningsvärdet. Material avsett att användas i produktionen av ljus värderas dock till det lägsta av anskaffningsvärde och återanskaffningsvärde. Anskaffningsvärdet fastställs med användning av först in, först utmetoden (FIFU). För råvaror ingår alla utgifter som är direkt hänförliga till anskaffningen av varorna i anskaffningsvärdet. För varor under tillverkning och färdiga varor inkluderar anskaffningsvärdet råmaterial, direkt lön, andra direkta kostnader samt hänförliga indirekta tillverkningskostnader.

### Immateriella tillgångar

#### Anläggningstillgångar

Immateriella och materiella anläggningstillgångar redovisas till anskaffningsvärde minskat med ackumulerade avskrivningar enligt plan och eventuella nedskrivningar.

Avskrivning sker linjärt över den förväntade nyttjandeperioden med hänsyn till väsentligt restvärde. Följande avskrivningsprocent tillämpas:

#### Immateriella anläggningstillgångar:

Balanserade utgifter för utvecklingsarbeten och liknande arbeten:	3-5 år
Koncessioner, patent, licenser, varumärken samt liknande rättigheter:	5-8 år
Goodwill:	8 år

#### Materiella anläggningstillgångar

Maskiner och andra tekniska anläggningar:	5-12 år
Inventarier, verktyg och installationer:	3-5 år

### Finansiella instrument

#### Andra långfristiga värdepappersinnehav

Placeringar i värdepapper som är anskaffade med avsikt att innehas långsiktigt har redovisats till sina anskaffningsvärden. Varje balansdag görs bedömning om eventuellt nedskrivningsbehov.

#### Kundfordringar/kortfristiga fordringar

Kundfordringar och kortfristiga fordringar redovisas som omsättningstillgångar till det belopp som förväntas bli inbetalt efter avdrag för individuellt bedömda osäkra fordringar.

#### Låneskulder och leverantörsskulder

Låneskulder och leverantörsskulder redovisas initialt till anskaffningsvärde efter avdrag för transaktionskostnader. Skiljer sig det redovisade beloppet från det belopp som ska återbetalas vid förfallotidpunkten periodiseras mellanskillnaden som räntekostnad över lånets löptid med hjälp av instrumentets effektivränta. Härigenom överensstämmer vid förfallotidpunkten det redovisade beloppet och det belopp som ska återbetalas.

## Not 1 | Redovisnings- och värderingsprinciper (forts.)

### Leasingavtal

Då de ekonomiska risker och fördelar som är förknippade med de leasade tillgångarna har övergått till leasetagaren klassificeras avtalet som finansiell leasing. Vid det första redovisningstillfället redovisas en fordran i balansräkningen. Direkta utgifter som uppstår i samband med att företaget ingår finansiella leasingavtal fördelas över hela leasingperioden. Vid efterföljande redovisningstillfällen fördelas den finansiella intäkten, som är hänförlig till avtalet, över leasingperioden så att en jämn förräntning erhålls.

Då de ekonomiska risker och fördelar är förknippade med tillgången inte har övergått till leasetagaren klassificeras leasingen som operationell leasing. Då tillgångar som företaget och leasegivare av redovisas som anläggningstillgång eller som omsättningstillgång beroende på när leasingperioden förfaller. Leasingavgiften fastställs årligen och redovisas linjärt över leasingperioden.

### Avsättningar

En avsättning redovisas i balansräkningen när bolaget har en befintlig legal eller informell förpliktelse som en följd av en inträffad händelse, och det är sannolikt att ett utflöde av resurser kommer att krävas för att reglera förpliktelsen samt att en tillförlitlig uppskattning av beloppet kan göras.

Avsättningar värderas till den bästa uppskattningen av det belopp som krävs för att reglera förpliktelsen på balansdagen.

Om effekten av när i tiden betalning sker är väsentlig diskonteras avsättningen till nuvärde. Diskonteringsräntan ska återspegla aktuella marknadsbedömningar av pengars tidsvärde och de risker som är förknippade med förpliktelsen.

### Kassaflödesanalys

Kassaflödesanalysen upprättas enligt indirekt metod. Det redovisade kassaflödet omfattar endast transaktioner som medför in- eller utbetalningar. Som likvida medel klassificeras kassamedel samt disponibla tillgodohavanden hos banker och andra kreditinstitut.

### Aktier och andelar i dotterföretag

Aktier och andelar i dotterföretag redovisas till anskaffningsvärde efter avdrag för eventuella nedskrivningar. I anskaffningsvärdet ingår köpeskillingen som erlagts för aktierna samt förvärvskostnader. Eventuella kapitaltillskott läggs till anskaffningsvärdet när de lämnas. Utdelning från dotterföretag redovisas som intäkt.

### Ersättningar till anställda

#### Ersättningar till anställda efter avslutad anställning

I företaget finns endast avgiftsbestämda pensionsplaner. Som avgiftsbestämda planer klassificeras planer där fastställda avgifter betalas och det inte finns förpliktelser att betala något ytterligare, utöver dessa avgifter.

Utgifter för avgiftsbestämda planer redovisas som en kostnad under den period de anställda utför de tjänster som ligger till grund för förpliktelsen.

### Nyckeltalsdefinitioner

#### Nettoomsättning

Rörelsens huvudintäkter, fakturerade kostnader, sidointäkter samt intäktskorrigeringar.

#### Resultat efter finansiella poster

Resultat efter finansiella intäkter och kostnader men före bokslutsdispositioner och skatter.

#### Balansomslutning

Företagets samlade tillgångar.

#### Antal anställda

Medelantal anställda under räkenskapsåret.

#### Soliditet (%)

Justerat eget kapital (eget kapital och obeskattade reserver med avdrag för uppskjuten skatt) i procent av balansomslutning.

#### Kassalikviditet (%)

Omsättningstillgångar inkl. outnyttjad checkräkning minus lager i procent av kortfristiga skulder.

#### Avkastning på totalt kap. (%)

Rörelseresultat plus finansiella intäkter i procent av balansomslutningen.

#### Avkastning på eget kap. (%)

Resultat efter finansiella poster i procent av justerat eget kapital (eget kapital och obeskattade reserver med avdrag för uppskjuten skatt).

### Derivatinstrument som ingår i säkringsredovisning

Candles Scandinavia utnyttjar valutaterminer för att hantera valutarisken i försäljning i annan valuta. När transaktionen ingås, dokumenteras förhållandet mellan säkringsinstrumentet och den säkrade posten. Candles Scandinavia dokumenterar också företagets bedömning, både när säkringen ingås och fortlöpande, av huruvida de derivatinstrument som används i säkringstransaktioner i hög utsträckning är effektiva när det gäller att motverka förändringar i kassaflöden som är hänförliga till de säkrade posterna.

#### Dokumenterade säkringar av finansiella tillgångar i utländsk valuta (säkringsredovisning)

Candles Scandinavia valutasäkrar mycket sannolik prognosticerad försäljning i annan valuta. Valutaterminskontrakten skyddar Candles Scandinavia mot förändringar i valutakurser genom att kontrakten fastställer den kurs till vilken skulden i utländsk valuta kommer att realiseras. När valutasäkring av dessa mycket sannolika försäljning sker, omvärderas inte säkringsinstrumenten vid förändrade valutakurser och valutaterminen redovisas inte i balansräkningen. Hela effekten av förändringar i valutakurserna justeras när säkringsinstrumentet förfaller, säljs, avvecklas eller löses in.

## Not 2 | Uppskattningar och bedömningar

Upprättandet av bokslut och tillämpning av redovisningsprinciper, baseras ofta på ledningens bedömningar, uppskattningar och antaganden som anses vara rimliga vid den tidpunkt då bedömningen görs. Uppskattningar och bedömningar är baserade på historiska erfarenheter och ett antal andra faktorer, som under rådande om-

ständigheter anses vara rimliga. Resultatet av dessa används för att bedöma de redovisade värdena på tillgångar och skulder, som inte annars framgår tydligt från andra källor. Det verkliga utfallet kan avvika från dessa uppskattningar och bedömningar. Uppskattningar och antaganden ses över regelbundet.

## Not 3 | Väsentliga händelser efter räkenskapsårets slut

- Den 9 februari** meddelar Candles Scandinavia AB (publ) att ett nytt 5-årigt ramavtal med en av bolagets större kunder har tecknats. Avtalet löper från 2026 till och med 2030 och stärker bolagets långsiktiga planeringsförutsättningar, kapacitetsutnyttjande och kommersiella stabilitet. Avtalet omfattar ett överenskommet sortiment med låsta prisnivåer samt en volymbaserad rabattmodell, vilket skapar incitament för ökade volymer och förbättrade marginaler över tid. Kunden har inte lämnat volymgarantier per

år, utan avrop sker baserat på kundens efterfrågan och försäljningsutveckling. Det indikativa avtalsvärdet bedöms, baserat på historiska avrop och nuvarande antaganden, uppgå till cirka 150–200 MSEK årligen, under avtalets löptid.

- Den 11 februari** 2026 offentliggör Candles Bokslutskommuniké maj 2025–december 2025.

Not 4   Nettoomsättningens fördelning på geografiska marknader	Koncern		Moderbolag	
	2025-05-01 - 2025-12-31	2024-05-01 - 2025-04-30	2025-05-01 - 2025-12-31	2024-05-01 - 2025-04-30
Nettoomsättningen fördelas sig på geografiska marknader enligt följande:				
Sverige	7 577 959	7 910 869	7 577 959	7 910 869
Nederländerna	137 003 666	154 642 472	137 371 366	154 642 472
Storbritannien	3 257 744	1 602 392	3 257 744	1 602 392
Tyskland	106 698 921	0	399 307	0
Frankrike	20 516 704	9 642 452	0	9 642 452
Italien	13 002 682	0	0	0
Övriga	18 743 121	5 236 893	3 563 684	5 236 893
<b>Summa</b>	<b>306 800 797</b>	<b>179 035 076</b>	<b>152 170 060</b>	<b>179 035 076</b>

Not 5   Arvode till revisorer	Koncern		Moderbolag	
	2025-05-01 - 2025-12-31	2024-05-01 - 2025-04-30	2025-05-01 - 2025-12-31	2024-05-01 - 2025-04-30
<b>Cedra Sverige AB (Öhrlings PricewaterhouseCoopers AB)</b>				
Revisionsarvode	288 600	237 000	288 600	237 000
Revisionsnära rådgivning	24 500	29 650	24 500	29 650
Övriga tjänster	18 500	11 450	18 500	11 450
	<b>331 600</b>	<b>278 100</b>	<b>331 600</b>	<b>278 100</b>
<b>SIGMA - Kühne + Partner Steuerberatungsgesellschaft</b>				
Revisionsarvode	104 697	0		
	<b>104 697</b>	<b>0</b>		
<b>Summa</b>	<b>436 297</b>	<b>278 100</b>		

Sammanfattning

VD-kommentar

Om Bolaget

Finansiell ställning

	Koncern		Moderbolag	
	2025-05-01 - 2025-12-31	2024-05-01 - 2025-04-30	2025-05-01 - 2025-12-31	2024-05-01 - 2025-04-30
<b>Not 6   Operationell leasing</b>				
Framtida minimileaseavgifter som ska erläggas avseende icke uppsägningsbara leasingavtal:				
Förfaller till betalning inom ett år	5 710 255	4 786 680	17 253 255	16 778 374
Förfaller till betalning senare än ett men inom 5 år	5 724 322	9 972 250	51 687 204	56 573 953
Förfaller till betalning senare än fem år	-	-	3 838 745	9 251 661
Under perioden kostnadsförda leasingavgifter	3 127 247	3 724 863	<b>10 937 020</b>	<b>7 620 093</b>

	Koncern		Moderbolag	
	2025-05-01 - 2025-12-31	2024-05-01 - 2025-04-30	2025-05-01 - 2025-12-31	2024-05-01 - 2025-04-30
<b>Not 7   Anställda och personalkostnader</b>				
<b>Medelantalet anställda</b>				
Kvinnor	60	20	18	20
Män	48	37	38	37
	<b>107</b>	<b>57</b>	<b>56</b>	<b>57</b>
<b>Löner och andra ersättningar</b>				
Styrelse, verkställande direktör och andra ledande befattningshavare	6 452 612	6 067 784	5 341 659	6 067 784
Övriga anställda	34 076 245	29 552 480	21 477 457	29 552 480
	<b>40 528 857</b>	<b>35 620 264</b>	<b>26 819 116</b>	<b>35 620 264</b>
<b>Sociala kostnader</b>				
Pensionskostnader för styrelse, verkställande direktör och andra ledande befattningshavare	1 092 480	1 345 331	1 092 480	1 345 331
Pensionskostnader för övriga anställda	1 564 457	2 043 356	1 558 202	2 043 356
Övriga sociala avgifter enligt lag och avtal	9 331 095	10 487 920	6 554 875	10 487 920
	<b>11 988 032</b>	<b>13 876 607</b>	<b>9 205 557</b>	<b>13 876 607</b>
<b>Totala löner, ersättningar, sociala kostnader och ersättningar</b>	<b>52 516 889</b>	<b>49 496 871</b>	<b>36 024 673</b>	<b>49 496 871</b>
<b>Könsfördelning bland ledande befattningshavare</b>				
Andel kvinnor i styrelsen	20%	20%	20%	20%
Andel män i styrelsen	80%	80%	80%	80%
Andel kvinnor bland övriga ledande befattningshavare	22%	20%	22%	20%
Andel män bland övriga ledande befattningshavare	78%	80%	78%	80%

Med verkställande direktören har avtal träffats om avgångsvederlag uppgående till 12 månadslöner.

**Not 8 | Övriga ränteintäkter och liknande resultatposter**

	Koncern		Moderbolag	
	2025-05-01 - 2025-12-31	2024-05-01 - 2025-04-30	2025-05-01 - 2025-12-31	2024-05-01 - 2025-04-30
Övriga intäkter	932 313	138 438	931 893	755 432
Kursdifferenser	1 706 103	150 551	1 706 103	150 551
<b>Summa</b>	<b>2 638 416</b>	<b>288 989</b>	<b>2 637 996</b>	<b>905 983</b>

**Not 9 | Räntekostnader och liknande resultatposter**

	Koncern		Moderbolag	
	2025-05-01 - 2025-12-31	2024-05-01 - 2025-04-30	2025-05-01 - 2025-12-31	2024-05-01 - 2025-04-30
Övriga räntekostnader	-12 347 308	-6 485 256	-3 576 754	-5 616 532
Kursdifferenser	-3 532 835	-3 224 890	-3 532 835	-3 224 890
<b>Summa</b>	<b>-15 880 143</b>	<b>-9 710 146</b>	<b>-7 109 589</b>	<b>-8 841 422</b>

**Not 10 | Aktuell och uppskjuten skatt**

	Koncern	
	2025-05-01 - 2025-12-31	2024-05-01 - 2025-04-30
<b>Skatt på årets resultat</b>		
Uppskjuten skatt	1 928 421	-1 091 043
<b>Totalt redovisad skatt</b>	<b>1 928 421</b>	<b>-1 091 043</b>

	Procent	Koncern	
		2025-05-01 - 2025-12-31	2024-05-01 - 2025-04-30
<b>Avstämning av effektiv skatt</b>			
Redovisat resultat före skatt		-13 478 003	-7 457 371
Skatt enligt gällande skattesats	20,6	2 776 469	1 536 218
Ej avdragsgilla kostnader	-2,98	-401 334	-90 770
Ej skattepliktiga intäkter	0,01	681	2 212
Korrigerig skattemässigt underskott	-3,32	-447 394	-356 617
<b>Redovisad effektiv skatt</b>	<b>14,31</b>	<b>1 928 421</b>	<b>14,63</b> <b>1 091 043</b>

	Moderbolag	
	2025-05-01 - 2025-12-31	2024-05-01 - 2025-04-30
<b>Skatt på årets resultat</b>		
Uppskjuten skatt	1 928 421	962 887
<b>Totalt redovisad skatt</b>	<b>1 928 421</b>	<b>962 887</b>

**Not 10 | Aktuell och uppskjuten skatt (forts.)****Avstämning av effektiv skatt**

	Procent	2025-05-01 - 2025-12-31	Procent	2024-05-01 - 2025-04-30
Redovisat resultat före skatt		-12 142 047		-6 174 262
Skatt enligt gällande skattesats	20,6	2 501 262	20,6	1 271 898
Ej avdragsgilla kostnader	-2,38	-289 406	1,47	-90 770
Ej skattepliktiga intäkter	0,01	681	0,03	2 212
Korrigerig skattemässigt underskott	-2,34	-284 115	3,5	-220 453
<b>Redovisad effektiv skatt</b>	<b>15,88</b>	<b>1 928 421</b>	<b>15,60</b>	<b>962 887</b>

**Not 11 | Balanserade utgifter för utvecklingsarbeten**

	Koncern		Moderbolag	
	2025-12-31	2025-04-30	2025-12-31	2025-04-30
Ingående anskaffningsvärden	3 345 943	3 234 718	3 345 943	3 234 718
Inköp	2 364 411	111 225	2 364 411	111 225
Förvärvat via dotterföretag	9 330 449	-	-	-
Omklassificering	2 011 940	-	2 011 940	-
<b>Utgående ackumulerade anskaffningsvärden</b>	<b>17 052 743</b>	<b>3 345 943</b>	<b>7 722 294</b>	<b>3 345 943</b>
Ingående avskrivningar	-2 832 371	-1 821 227	-2 832 371	-1 821 227
Förvärvat via dotterföretag	-6 577 842	-	-	-
Omklassificering	-1 292 795	-	-1 292 795	-
Årets avskrivningar	-1 366 920	-1 011 144	-720 416	-1 011 144
<b>Utgående ackumulerade avskrivningar</b>	<b>-12 069 928</b>	<b>-2 832 371</b>	<b>-4 845 582</b>	<b>-2 832 371</b>
<b>Utgående redovisat värde</b>	<b>4 982 815</b>	<b>513 572</b>	<b>2 876 712</b>	<b>513 573</b>

**Not 12 | Koncessioner, patent, licenser, varumärken samt liknande rättigheter**

	Koncern		Moderbolag	
	2025-12-31	2025-04-30	2025-12-31	2025-04-30
Ingående anskaffningsvärden	6 238 972	6 211 551	6 238 972	6 211 551
Inköp	97 270 322	27 421	-	27 421
Förvärvat via dotterföretag	532 428	-	-	0
Omklassificering	-2 011 940	-	-2 011 940	-
<b>Utgående ackumulerade anskaffningsvärden</b>	<b>102 029 781</b>	<b>6 238 972</b>	<b>4 227 032</b>	<b>6 238 972</b>
Ingående avskrivningar	-4 820 320	-4 615 546	-4 820 290	-4 615 546
Förvärvat via dotterföretag	-479 181	-	-	-
Omklassificering	1 292 795	-	1 292 795	0
Årets avskrivningar	-5 346 472	-204 774	-136 494	-204 774
<b>Utgående ackumulerade avskrivningar</b>	<b>-9 353 179</b>	<b>-4 820 320</b>	<b>-3 663 989</b>	<b>-4 820 290</b>
<b>Utgående redovisat värde</b>	<b>92 676 603</b>	<b>1 418 652</b>	<b>563 043</b>	<b>1 418 682</b>

**Not 13 | Goodwill**

	Koncern	
	2025-12-31	2025-04-30
Ingående anskaffningsvärden	-	-
Inköp	17 165 348	-
<b>Utgående ackumulerade anskaffningsvärden</b>	<b>17 165 348</b>	<b>-</b>
Ingående avskrivningar	-	-
Årets avskrivningar	-910 013	-
<b>Utgående ackumulerade avskrivningar</b>	<b>-910 013</b>	<b>-</b>
<b>Utgående redovisat värde</b>	<b>16 255 334</b>	<b>-</b>

**Not 14 | Maskiner och andra tekniska anläggningar**

	Koncern		Moderbolag	
	2025-12-31	2025-04-30	2025-12-31	2025-04-30
Ingående anskaffningsvärden	69 760 054	2 940 822	12 670 403	2 940 822
Inköp	6 722 447	66 819 232	1 636 471	9 729 581
<b>Utgående ackumulerade anskaffningsvärden</b>	<b>76 482 501</b>	<b>69 760 054</b>	<b>14 306 874</b>	<b>12 670 403</b>
Ingående avskrivningar	-3 052 644	-1 547 409	-2 259 732	-1 547 409
Omklassificering	-1 581 413	-	-	-
Årets avskrivningar	-4 328 055	-1 505 235	-1 029 188	-712 323
<b>Utgående ackumulerade avskrivningar</b>	<b>-8 962 112</b>	<b>-3 052 644</b>	<b>-3 288 920</b>	<b>-2 259 732</b>
<b>Utgående redovisat värde</b>	<b>67 520 390</b>	<b>66 707 410</b>	<b>11 017 954</b>	<b>10 410 671</b>

I posten Maskiner och andra tekniska anläggningar ingår produktionsmaskiner som nyttjas under finansiella leasingavtal med 56 502 tkr. En betydande del av koncernens maskiner leasas och verksamheten är helt beroende av dessa maskiner. De leasas på mellan 3-6 år med möjlighet till förlängning med ett år i taget.

**Not 15 | Inventarier, verktyg och installationer**

	Koncern		Moderbolag	
	2025-12-31	2025-04-30	2025-12-31	2025-04-30
Ingående anskaffningsvärden	4 628 740	4 099 743	4 628 740	4 099 743
Förvärvat via dotterföretag	1 385 544	-	-	-
Inköp	486 921	191 037	486 921	191 037
Omklassificering	-	337 960	0	337 960
<b>Utgående ackumulerade anskaffningsvärden</b>	<b>6 501 205</b>	<b>4 628 740</b>	<b>5 115 661</b>	<b>4 628 740</b>
Ingående avskrivningar	-3 127 037	-2 565 000	-3 127 037	-2 565 000
Förvärvat via dotterföretag	-1 140 751	-	-	-
Årets avskrivningar	-574 024	-562 037	-479 407	-562 037
<b>Utgående ackumulerade avskrivningar</b>	<b>-4 841 812</b>	<b>-3 127 037</b>	<b>-3 606 444</b>	<b>-3 127 037</b>
<b>Utgående redovisat värde</b>	<b>1 659 392</b>	<b>1 501 703</b>	<b>1 509 217</b>	<b>1 501 703</b>

**Not 16 | Pågående nyanläggningar och förskott avseende materiella anläggningar**

	Koncern		Moderbolag	
	2025-12-31	2025-04-30	2025-12-31	2025-04-30
Ingående anskaffningsvärden	22 648 191	23 473 785	-	825 594
Inköp	4 968 211	-	211 765	-
Omklassificering	0	-825 594	-	-825 594
<b>Utgående ackumulerade anskaffningsvärden</b>	<b>27 616 402</b>	<b>22 648 191</b>	<b>211 765</b>	<b>-</b>
<b>Utgående redovisat värde</b>	<b>27 616 402</b>	<b>22 648 191</b>	<b>211 765</b>	<b>-</b>

**Not 17 | Andelar i koncernföretag**

	Moderbolag	
	2025-12-31	2024-04-30
Ingående anskaffningsvärden	25 000	25 000
Inköp	100 710 507	-
<b>Utgående ackumulerade anskaffningsvärden</b>	<b>100 735 507</b>	<b>25 000</b>
<b>Utgående redovisat värde</b>	<b>100 735 507</b>	<b>25 000</b>

**Bolagsnamn**

	Ägarandel	Antal andelar/aktier	Ägarandel
Fastighetsbolaget Doftljusfabriken i Örebro AB	100%	250	100%
Hashtag You GmBh	100%	56 294	100%

**Not 18 | Fordringar hos koncernbolag**

	Moderbolag	
	2025-12-31	2025-04-30
Ingående anskaffningsvärden	24 701 982	24 079 862
Tillkommande fordringar	543 341	622 120
<b>Utgående ackumulerade anskaffningsvärden</b>	<b>25 245 323</b>	<b>24 701 982</b>
<b>Utgående redovisat värde</b>	<b>25 245 323</b>	<b>24 701 982</b>

**Not 19 | Uppskjuten skattefordran**

	Koncern		Moderbolag	
	2025-12-31	2025-04-30	2025-12-31	2025-04-30
<b>Uppskjutna skattefordringar</b>				
Outnyttjade underskottsavdrag	9 524 308	7 724 043	7 893 919	5 965 498
<b>Summa</b>	<b>9 524 308</b>	<b>7 724 043</b>	<b>7 893 919</b>	<b>5 965 498</b>
<b>Uppskjutna skattefordringar som redovisas i balansräkningen</b>	<b>9 524 308</b>	<b>7 724 043</b>	<b>7 893 919</b>	<b>5 965 498</b>
Belopp vid årets utgång	7 724 043	5 091 651	5 965 498	5 002 611
Årets avsättningar	1 928 421	2 632 392	1 928 421	962 887
Justering föregående år	-128 157	-		
<b>Belopp vid årets utgång</b>	<b>9 524 308</b>	<b>7 724 043</b>	<b>7 893 919</b>	<b>5 965 498</b>

I koncernen finns underskottsavdrag på 46 330 tkr som till största del har beaktats vid beräkning av den uppskjutna skattefordran. I Candles Scandinavia AB finns underskottsavdrag på 38 319 tkr som i sin helhet har beaktats vid beräkning av den uppskjutna skattefordran.

**Not 20 | Andra långsiktiga fordringar**

	Koncern		Moderbolag	
	2025-12-31	2025-04-30	2025-12-31	2025-04-30
Ingående anskaffningsvärden	477 935	78 176	477 935	78 176
Tillkommande fordringar	3 410 124	399 759	3 410 124	399 759
Avgående fordringar	-366 869	-	-366 869	-
Förvärvat via dotterföretag	405 675	-	-	-
<b>Utgående ackumulerade anskaffningsvärden</b>	<b>3 926 865</b>	<b>477 935</b>	<b>3 521 190</b>	<b>477 935</b>
<b>Utgående redovisat värde</b>	<b>3 926 865</b>	<b>477 935</b>	<b>3 521 190</b>	<b>477 935</b>

**Not 21 | Varulager**

	Koncern		Moderbolag	
	2025-12-31	2025-04-30	2025-12-31	2025-04-30
Råvaror och förnödenheter	26 799 699	35 312 757	26 353 238	35 312 757
Färdiga varor och handelsvaror	35 598 308	12 778 498	13 246 984	12 778 498
Förskott till leverantörer	2 355 138	514 248	2 355 138	514 248
<b>Summa</b>	<b>64 753 145</b>	<b>48 605 503</b>	<b>41 955 360</b>	<b>48 605 503</b>

**Not 22 | Förutbetalda kostnader och upplupna intäkter**

	Koncern		Moderbolag	
	2025-12-31	2025-04-30	2025-12-31	2025-04-30
Förutbetalda hyreskostnader	1 220 604	-	1 220 604	-
Förutbetalda kostnader för leasing	1 007 309	-	2 101 834	319 699
Förutbetalda försäkringspremier	50 994	214 168	42 087	214 168
Förutbetalda kostnader	1 116 894	435 203	865 337	1 118 459
Övrigt	218 723	120 525	218 723	120 525
<b>Utgående redovisat värde</b>	<b>3 614 524</b>	<b>769 896</b>	<b>4 448 586</b>	<b>1 772 851</b>

**Not 23 | Antal aktier och kvotvärde**

	2025-12-31
Namn	Antal aktier
Antal A-aktier	1 000 000
Antal B-aktier	8 928 271
<b>Summa aktier</b>	<b>9 928 271</b>

Kvotvärdet uppgår till 0,10 kr per aktie

Not 24   Disposition av vinst eller förlust	Moderbolag	
	2025-12-31	
Förslag till vinstdisposition		
Styrelsen föreslår till förfogande stående vinstmedel:		
Överkursfond	175 296 115	
Balanserat resultat	-11 774 899	
Årets vinst	-10 213 626	
	<b>153 307 590</b>	
Disponeras så att i ny räkning överföres		
<b>Summa</b>	<b>153 307 590</b>	

Not 25   Avsättningar	Koncern		Moderbolag	
	2025-12-31	2025-04-30	2025-12-31	2025-04-30
Övriga avsättningar	6 500 000	0	6 500 000	0
<b>Summa kvotvärde</b>	<b>6 500 000</b>	<b>0</b>	<b>6 500 000</b>	<b>0</b>

Not 26   Skulder som avser flera poster	Koncern		Moderbolag	
	2025-12-31	2025-04-30	2025-12-31	2025-04-30
<b>Långfristiga skulder</b>	Företagets lån om 90 041 207 (65 702 464) kronor redovisas under följande poster i balansräkningen.		Företagets lån om 30 666 667 (9 750 000) kronor redovisas under följande poster i balansräkningen.	
Skulder till kreditinstitut	63 402 128	55 047 074	22 666 667	6 250 000
<b>Kortfristiga skulder</b>				
Skulder till kreditinstitut	26 639 078	10 655 390	8 000 000	3 500 000
<b>Summa</b>	<b>90 041 207</b>	<b>65 702 464</b>	<b>30 666 667</b>	<b>9 750 000</b>

Not 27   Skulder till kreditinstitut	Koncern		Moderbolag	
	2025-12-31	2025-04-30	2025-12-31	2025-04-30
Skulder som förfaller inom 1 år	26 639 078	10 655 390	8 000 000	3 500 000
Skulder som förfaller senare än 1 år men senast 5 år efter balansdagen	63 402 128	34 871 560	22 666 667	6 250 000
<b>Summa</b>	<b>90 041 207</b>	<b>45 526 950</b>	<b>30 666 667</b>	<b>9 750 000</b>

Not 28   Konvertibla lån	Koncern		Moderbolag	
	2025-12-31	2025-04-30	2025-12-31	2025-04-30
Konvertibla lån	25 000 000	0	25 000 000	0
<b>Summa</b>	<b>25 000 000</b>	<b>0</b>	<b>25 000 000</b>	<b>0</b>

Av bolagets långfristiga skulder avser 25 000 tkr konvertibla lån som förfaller under 2027 och löper med ränta om 12-15%. Långivarna har rätt att helt eller delvis konvertera utestående lånebelopp inklusive upplupen ränta till aktier i bolaget genom kvittningsemission. Konvertering kan ske vid förfall, i samband med förtida återbetalning samt i vissa fall vid nyemissioner eller vid avtalsbrott. Teckningskursen fastställs enligt avtalade villkor och utgörs av ett fast pris eller ett marknadsbaserat pris med rabatt. Om konvertering inte sker återbetalas lånen kontant vid förfall.

Not 29   Checkräkningskredit	Koncern		Moderbolag	
	2025-12-31	2025-04-30	2025-12-31	2025-04-30
Beviljat belopp på checkräkningskredit uppgår till	30 000 000	25 000 000	30 000 000	25 000 000
Utnyttjad kredit uppgår till	613 108	2 294 830	613 108	2 299 955

Not 30   Upplupna kostnader och förutbetalda intäkter	Koncern		Moderbolag	
	2025-12-31	2025-04-30	2025-12-31	2025-04-30
Upplupna löner	1 622 700	-	-	-
Upplupna semesterlöner	2 731 500	3 452 560	1 775 556	3 452 560
Upplupna lagstagade sociala avgifter	2 176 188	1 084 794	557 880	1 084 794
Övriga upplupna kostnader och förutbetalda intäkter	3 251 467	1 840 600	242 500	1 840 600
<b>Summa</b>	<b>9 781 854</b>	<b>6 377 954</b>	<b>2 575 936</b>	<b>6 377 954</b>

Not 31   Ställda säkerheter	Koncern		Moderbolag	
	2025-12-31	2025-04-30	2025-12-31	2025-04-30
Företagsinteckning	95 000 000	75 000 000	95 000 000	75 000 000
<b>Summa</b>	<b>75 000 000</b>	<b>75 000 000</b>	<b>75 000 000</b>	<b>75 000 000</b>

Not 32   Justering för poster som inte ingår i kassaflödet	Koncern	
	2025-12-31	2025-04-30
Förändring finansiell leasing	1 845 043	-
Valutakursförändring	-412 875	-
<b>Summa</b>	<b>1 432 168</b>	<b>-</b>

# Styrelsens underskrift

Den dag som framgår av vår elektroniska underskrift  
Candles Scandinavia AB (publ)

**Ulf Gejhammar**  
*Styrelseordförande*

**Viktor Garmiani**  
*VD & Styrelseledamot*

**Petter Berggren**  
*Styrelseledamot*

**Nina Garmiani**  
*Styrelseledamot*

**Andreas Davidsson**  
*Styrelseledamot*

Min revisionsberättelse har lämnats den dag som framgår  
av min elektroniska underskrift

**David Hedlund**  
*Auktoriserad revisor*

# Revisionsberättelse

## Till bolagsstämman i Candles Scandinavia AB

Org.nr 556791-4147

### Rapport om Årsredovisningen och koncernredovisningen

#### Uttalanden

Jag har utfört en revision av årsredovisningen och koncernredovisningen för Candles Scandinavia AB för räkenskapsåret 2025-05-01 - 2025-12-31. Bolagets årsredovisning och koncernredovisning ingår på sidorna 24-59.

Enligt min uppfattning har årsredovisningen och koncernredovisningen upprättats i enlighet med årsredovisningslagen och ger en i alla väsentliga avseenden rättvisande bild av moderbolagets och koncernens finansiella ställning per den 31 december 2025 och av dessas finansiella resultat och kassaflöden för året enligt årsredovisningslagen. Förvaltningsberättelsen är förenlig med årsredovisningens och koncernredovisningens övriga delar.

Jag tillstyrker därför att bolagsstämman fastställer resultaträkningen och balansräkningen för moderbolaget och koncernen.

#### Grund för uttalanden

Jag har utfört revisionen enligt International Standards on Auditing (ISA) och god revisionssed i Sverige. Mitt ansvar enligt dessa standarder beskrivs närmare i avsnittet Revisorns ansvar. Jag är oberoende i förhållande till moderbolaget och koncernen enligt god revisorssed i Sverige och har i övrigt fullgjort mitt yrkesetiska ansvar enligt dessa krav.

Jag anser att de revisionsbevis jag har inhämtat är tillräckliga och ändamålsenliga som grund för mina uttalanden.

#### Annan information än årsredovisningen och koncernredovisningen

Detta dokument innehåller även annan information än årsredovisningen och koncernredovisningen och återfinns på sidorna 2-23. Det är styrelsen och verkställande direktören som har ansvaret för denna andra information.

Mitt uttalande avseende årsredovisningen och koncernredovisningen omfattar inte denna information och jag gör inget uttalande med bestyrkande avseende denna andra information.

I samband med min revision av årsredovisningen och koncernredovisningen är det mitt ansvar att läsa den information som identifieras ovan och överväga om informationen i väsentlig utsträckning är oförenlig med årsredovisningen och koncernredovisningen. Vid denna genomgång beaktar jag även den kunskap jag i övrigt inhämtat under revisionen samt bedömer om informationen i övrigt verkar innehålla väsentliga felaktigheter.

Om jag, baserat på det arbete som har utförts avseende denna information, drar slutsatsen att den andra informationen innehåller en väsentlig felaktighet, är jag skyldig att rapportera detta. Jag har inget att rapportera i det avseendet.

#### Styrelsens och verkställande direktörens ansvar

Det är styrelsen och verkställande direktören som har ansvaret för att årsredovisningen och koncernredovisningen upprättas och att de ger en rättvisande bild enligt årsredovisningslagen. Styrelsen och verkställande direktören ansvarar även för den interna kontroll som de bedömer är nödvändig för att upprätta en årsredovisning och koncernredovisning som inte innehåller några väsentliga felaktigheter, vare sig dessa beror på oegentligheter eller misstag.

Vid upprättandet av årsredovisningen och koncernredovisningen ansvarar styrelsen och verkställande direktören för bedömningen av bolagets och koncernens förmåga att fortsätta verksamheten. De upplyser, när så är tillämpligt, om förhållanden som kan påverka förmågan att fortsätta verksamheten och att använda antagandet om fortsatt drift. Antagandet om fortsatt drift tillämpas dock inte om styrelsen och verkställande direktören avser att likvidera bolaget, upphöra med verksamheten eller inte har något realistiskt alternativ till att göra något av detta.

#### Revisorns ansvar

Mina mål är att uppnå en rimlig grad av säkerhet om huruvida årsredovisningen och koncernredovisningen som helhet inte innehåller några väsentliga felaktigheter, vare sig dessa beror på oegentligheter eller misstag, och att lämna en revisionsberättelse som innehåller mina uttalanden. Rimlig säkerhet är en hög grad av säkerhet, men är ingen garanti för att en revision som utförs enligt ISA och god revisionsmed i Sverige alltid kommer att upptäcka en väsentlig felaktighet om en sådan finns. Felaktigheter kan uppstå på grund av oegentligheter eller misstag och anses vara väsentliga om de enskilt eller tillsammans rimligen kan förväntas påverka de ekonomiska beslut som användare fattar med grund i årsredovisningen och koncernredovisningen.

En ytterligare beskrivning av mitt ansvar för revisionen av årsredovisningen och koncernredovisningen finns på Revisorsinspektionens webbplats:

[www.revisorsinspektionen.se/revisornsansvar](http://www.revisorsinspektionen.se/revisornsansvar).

*Denna beskrivning är en del av revisionsberättelsen*

# Rapport om andra krav enligt lagar och andra författningar

## Uttalanden

Utöver min revision av årsredovisningen och koncernredovisningen har jag även utfört en revision av styrelsens och verkställande direktörens förvaltning för Candles Scandinavia AB för räkenskapsåret 2025-05-01 - 2025-12-31 samt av förslaget till dispositioner beträffande bolagets vinst eller förlust.

Jag tillstyrker att bolagsstämman disponerar vinsten enligt förslaget i förvaltningsberättelsen och beviljar styrelsens ledamöter och verkställande direktören ansvarsfrihet för räkenskapsåret.

## Grund för uttalanden

Jag har utfört revisionen enligt god revisions sed i Sverige. Mitt ansvar enligt denna beskrivs närmare i avsnittet Revisorns ansvar. Jag är oberoende i förhållande till moderbolaget och koncernen enligt god revisors sed i Sverige och har i övrigt fullgjort mitt yrkesetiska ansvar enligt dessa krav.

Jag anser att de revisionsbevis jag har inhämtat är tillräckliga och ändamålsenliga som grund för mina uttalanden.

## Styrelsens och verkställande direktörens ansvar

Det är styrelsen som har ansvaret för förslaget till dispositioner beträffande bolagets vinst eller förlust. Vid förslag till utdelning innefattar detta bland annat en bedömning av om utdelningen är försvarlig med hänsyn till de krav som bolagets och koncernens verksamhetsart, omfattning och risker ställer på storleken av moderbolagets och koncernens egna kapital, konsolideringsbehov, likviditet och ställning i övrigt.

Styrelsen ansvarar för bolagets organisation och förvaltningen av bolagets angelägenheter. Detta innefattar bland annat att fortlöpande bedöma bolagets och koncernens ekonomiska situation och att tillse att bolagets organisation är utformad så att bokföringen, medelsförvaltningen och bolagets ekonomiska angelägenheter i övrigt kontrolleras på ett betryggande sätt. Verkställande direktören ska sköta den löpande förvaltningen enligt styrelsens riktlinjer och anvisningar och bland annat vidta de åtgärder som är nödvändiga för att bolagets bokföring ska fullgöras i överensstämmelse med lag och för att medelsförvaltningen ska skötas på ett betryggande sätt.

## Revisorns ansvar

Mitt mål beträffande revisionen av förvaltningen, och därmed mitt uttalande om ansvarsfrihet, är att inhämta revisionsbevis för att med en rimlig grad av säkerhet kunna bedöma om någon styrelseledamot eller verkställande direktören i något väsentligt avseende:

— företagit någon åtgärd eller gjort sig skyldig till någon försummelse som kan föranleda ersättningsskyldighet mot bolaget, eller

— på något annat sätt handlat i strid med aktiebolagslagen, årsredovisningslagen eller bolagsordningen.

Mitt mål beträffande revisionen av förslaget till dispositioner av bolagets vinst eller förlust, och därmed mitt uttalande om detta, är att med rimlig grad av säkerhet bedöma om förslaget är förenligt med aktiebolagslagen.

Rimlig säkerhet är en hög grad av säkerhet, men ingen garanti för att en revision som utförs enligt god revisions sed i Sverige alltid kommer att upptäcka åtgärder eller försummelser som kan föranleda ersättningsskyldighet mot bolaget, eller att ett förslag till dispositioner av bolagets vinst eller förlust inte är förenligt med aktiebolagslagen.

En ytterligare beskrivning av mitt ansvar för revisionen av förvaltningen finns på Revisorsinspektionens webbplats: [www.revisorsinspektionen.se/rn/showdocument/documents/rev\\_dok/revisors\\_ansvar.pdf](http://www.revisorsinspektionen.se/rn/showdocument/documents/rev_dok/revisors_ansvar.pdf). Denna beskrivning är en del av revisionsberättelsen.

Örebro den dag som framgår av min elektroniska underskrift

## David Hedlund

*Auktoriserad revisor*

## Finansiell kalender

Delårsrapport Q1	2026-05-07
Årsstämma 2026	2026-05-13
Halvårsrapport	2026-08-13
Delårsrapport Q3	2026-11-05
Bokslutskommuniké 2026	2027-02-11

## Avlämnande av rapport

**Örebro 9 april 2026**  
Candles Scandinavia AB (publ)

**Ulf Gejhammar**  
Styrelseordförande

**Viktor Garmiani**  
VD & Styrelseledamot

**Andreas Davidsson**  
Styrelseledamot

**Petter Berggren**  
Styrelseledamot

**Nina Garmiani**  
Styrelseledamot


*Denna information är sådan information som Candles Scandinavia AB är skyldigt att offentliggöra enligt EU:s marknadsmissbruksförordning. Informationen lämnades, genom nedanstående kontaktpersons försorg, för offentliggörande den 2026-04-09.*

**För ytterligare information, vänligen kontakta:**

Viktor Garmiani, Verkställande direktör  
Telefon: 073 519 39 99  
E-post: vga@candles.se

**Kontaktuppgifter Amudova**

Bolagets Certified Adviser är Amudova AB  
Telefon: +46 (0) 8-546 017 58  
E-post: info@amudova.se  
Candles Scandinavia AB (publ)





Candles Scandinavia AB (publ)

9 april 2026  
Candles Scandinavia AB (publ)

CANDLES ●  
SCANDINAVIA

— Experience A World Of Candles —