







**THING**

**RÄKENSKAPSÅRET**

1 JANUARI – 31 DECEMBER 2023



**ÅRSREDOVISNING 2023**

Styrelsen och verkställande direktören för TH1NG AB (publ) avger följande årsredovisning och koncernredovisning för räkenskapsåret 2023-01-01- 2023-12-31.

Årsredovisningen är upprättad i svenska kronor, SEK. Om inte annat särskilt anges, redovisas alla belopp i tusentals kronor (Tkr). Uppgifter inom parentes avser föregående år.

# FÖRVALTNINGSBERÄTTELSE

## INFORMATION OM VERKSAMHETEN

TH1NG utvecklar och levererar kritisk digital infrastruktur som möjliggör smarta och hållbara samhällen.

Med IoT-plattformen IoT Open kan TH1NG, tillsammans med samarbetspartners, koppla ihop alla saker som kommunicerar och därmed möjliggöra framtidens tjänster. Smarta fastigheter, -industrier, -hem, smart vård och omsorg samt -hållbarhetsutveckling kan samtliga dra nytta av vår teknik och kompetens för att utveckla det smarta samhället som nu växer fram. Genom att knyta samman stora mängder av data från sensorer och andra enheter, kan IoT Open utgöra den centrala knutpunkten i samhället. Digital konnektivitet är grunden för att skapa dessa lösningar och tjänster, och TH1NG erbjuder flertalet olika kommunikationssätt, såsom 5G, Fiber och LoRaWAN. TH1NG bildades 2018.

Våra kontor finns i Stockholm, Borlänge och Göteborg i Sverige samt i Reutlingen i Tyskland. Bolaget är noterat på Nasdaq First North Growth Market. Certified Adviser är Redeye AB TH1NG strävar efter att vara navet i den digitala samhällsförändringen, med allt fler saker som kopplas upp och kommunicerar.

Bolagets mjukvaruplattform, IOT OPEN, som härstammar från Ericsson, är utvecklad och anpassad för att hantera stora mängder data. Plattformen är därtill teknikagnostisk och dynamisk, vilket placerar den i framkant i sin domän. Detta skapar goda förutsättningar för TH1NG att utvecklas till en nischspelare i segmentet på en internationell marknad, och att ta upp kampen med de etablerade aktörerna för att ta sin marknadsandel.

Företaget har sitt säte i Stockholm.

## VÄSENTLIGA HÄNDELSER UNDER RÄKENSKAPSÅRET

Den 17 januari 2023 registrerades företrädesemission som beslutats under 2022 hos Bolagsverket. Den tillförde Bolaget cirka 16 Mkr före emissionskostnader. I samband med Företrädesemissionen genomfördes även en riktad emission om 10 Mkr till en strategisk investerare, Skellefteå Kraft. Den riktade Emissionen registrerades hos Bolagsverket 2023-01-18. Det totala antalet aktier i TH1NG uppgick efter emissionerna till 26 009 696 aktier och aktiekapitalet uppgick till 1 388 917,7664 SEK.

Årsstämman som hölls 2023-05-16 valde nya ledamöter. Johan Ekberg och Erik Jonsson. Avgående ledamöter var David Tombs och Anders Petterson.

TH1NG AB förvärvade och tillträdde 15 september 2023 samtliga aktier i IoT-plattformsleverantören IIOOTE AB; en konkurrerande plattforms- och tjänsteleverantör med verksamhet i Sverige och Tyskland. Bolaget har ett stort produktutbud med över 50 färdigpaketerade tjänster. Förvärvet innebär att TH1NG nu levererar tjänster till omkring 40 kommuner i Sverige och inleder en internationell satsning i Tyskland. Köpeskillingen för förvärvet bestod av en kontant betalning om 1,5 Mkr samt 1 000 000 aktier i TH1NG som emitterades till säljarna i en kvittningsemission. Den sammanlagda köpeskillingen uppgick därmed till 2,75 Mkr. Aktierna har en lock-up period om 24 månader.

Kvittningsemissionen medförde att det totala antalet aktier och röster i TH1NG ökade med 1 000 000 aktier och röster, från 26 009 696 aktier och röster till 27 009 696 aktier och röster. Aktiekapitalet ökade med 53 400 kronor, från cirka 1 388 917,77 kronor till cirka 1 442 317,77 kronor. Kvittningsemissionen innebar en utspädning om cirka 3,7 procent, baserat på antalet aktier och röster i TH1NG efter nyemissionen.

Robert Spertina, VD för IIOOTE AB, som TH1NG förvärvade i mitten av september, utses till ny Chief Product Officer för TH1NG. Robert Spertina har gedigen erfarenhet av uppkopplade enheter, från tiden som VD och medgrundare av IoT-bolagen IIOOTE AB samt Talkpool AB och från sin tid på Ericsson.

Styrelsen i TH1NG AB (publ) tog i december 2023 beslut om att emittera konvertibelt skuldebrev om 6,0 MSEK till Skellefteå Kraft AB, Bolagets största aktieägare. Beslutet fattades i enlighet med bemyndigande från årsstämman den 16 maj 2023

Konvertibelns löper med en ränta om 13 procent till och med den 1 december 2025, och med en konverteringsmöjlighet inför slutdagen. Konvertering till aktier kan ske under perioden från och med den 10 november 2025 till och med den 28 november 2025.

Lånet upptogs i syfte att stärka Bolagets balansräkning och tillföra medel till den expansion som förestår med utökad marknadsinsats.

## FÖRVÄNTAD FRAMTIDA UTVECKLING SAMT VÄSENTLIGA RISKER OCH OSÄKERHETSFAKTORER

Den 22 mars 2024 genomförde TH1NG en strategiskt viktig affär, genom att ingå en inkråmsöverlåtelse av sina cirka 1 000 bredbandskunder till Bahnhof. Köpeskillingen uppgick till 10 mkr varav 5 mkr har erhållits och resterande del kommer att erhållas den 1 maj. Inkråmsaffären kommer, från och med den 1 maj, att innebära en minskad omsättning samtidigt som kostnaderna för aktuellt affärsområde försvinner.

Utöver kapitaltillskottet, innebär inkråmsaffären att TH1NG kan fokusera hela verksamheten på bolagets kärnverksamhet, IoT. Detta skapar gynnsamma förutsättningar för TH1NG att ta ytterligare marknadsandelar och växa inom segmentet.

Målsättningen för 2024 är etablera bolaget som en självklar aktör för att svara mot efterfrågan av IoT-lösningar på marknaden. Därtill att etablera internationella samarbeten för att påbörja en internationell expansion. Likviditetsprognosen visar en positiv kassa på minst ett (1) års sikt. I det fall tillväxtsatsningen intensifieras ytterligare, och om behov att vidareutveckla bolagets IoT-plattformar infinner sig, kan ytterligare kapitaltillskott behövas innan lönsamhet uppnås. TH1NG bedriver dock ett kontinuerligt arbete i syfte att generera nödvändig rörelsefinansiering fram till att kassaflödet är positivt. Styrelsens bedömning är att det finns förutsättningar för fortsatt drift både vad gäller eget kapital och likviditet.

## ÄGARFÖRHÅLLANDE

Namn	Antal aktier	Antal röster
Skellefteå Kraft AB	5 000 000	5 000 000
Nils Andersson gm bolag	3 206 101	3 206 101
Westholm Invest AB	2 518 109	2 518 109
Måns Flodberg	2 000 000	2 000 000
Kim Liljegren gm bolag	1 749 080	1 749 080
Dotmira Holding AB	1 180 120	1 180 120
Avanza Pension	1 080 663	1 080 663
Robert Eklann	457 281	457 281
Lars Österberg	399 000	399 000
Paul Rundkvist	396 270	396 270
Comperte AB	395 222	395 222
Mobiot AB	395 222	395 222
Nordea Liv & Pension	321 002	321 002
Johan Dettel	318 344	318 344
Silvia Gomes	318 181	318 181

Övriga ägare innehar resterande aktier om 7 275 101 st.

Källa: Euroclear med bearbetning av Monitor by Modular Finance AB

## FLERÅRSÖVERSIKT (TKR)

	2023	2022	2021	2020
<b>Koncernen</b>				
Nettoomsättning	22 506	17 450	65 558	31 385
Resultat efter finansiella poster	-19 759	-2 874	-39 712	-13 419
Balansomslutning	31 214	36 108	73 337	35 227
Avkastning på eget kap. (%)	neg	neg	neg	neg
Avkastning på totalt kap. (%)	neg	neg	neg	neg
Soliditet (%)	22,6	33,2	26,2	42,6
<b>Moderbolaget</b>				
Nettoomsättning	25 171	18 776	66 211	28 544
Resultat efter finansiella poster	-16 946	567	-36 482	-12 967
Balansomslutning	36 074	39 428	72 926	29 297
Avkastning på eget kap. (%)	neg	3,1	neg	neg
Avkastning på totalt kap. (%)	neg	1,4	neg	neg
Soliditet (%)	44,0	45,5	29,9	51,2

För definitioner av nyckeltal, se Redovisnings- och värderingsprinciper.

## KONCERNENS FÖRÄNDRINGAR I EGET KAPITAL

Koncernen	Aktiekapital	Övrigt tillskjutet kapital	Annat eget kapital inkl. årets resultat	Minoritetsintresse	Totalt
Belopp vid årets ingång	695	76 284	-65 260		<b>11 986</b>
Nyemission	748	14 384			<b>14 864</b>
Förändring i koncernens sammansättning	267	-267	-228	-144	<b>-372</b>
Årets resultat			-19 406	-84	<b>-19 490</b>
<b>Belopp vid årets utgång</b>	<b>1 442</b>	<b>90 667</b>	<b>-84 894</b>	<b>-228</b>	<b>6 988</b>

Moderbolaget	Aktiekapital	Utvecklingsfond	Fri överkursfond	Balanserat resultat	Årets resultat	Totalt
Belopp vid årets ingång	695	3 712	76 284	-49 937	-13 083	<b>17 670</b>
Disposition enligt beslut av årsstämman: Balanseras i ny räkning				-13 083	13 083	<b>0</b>
Nyemission	748		14 384			<b>15 131</b>
Avsättning						
Utvecklingsfond		277		-277		<b>0</b>
Årets resultat					-16 946	<b>-16 946</b>
<b>Belopp vid årets utgång</b>	<b>1 442</b>	<b>3 989</b>	<b>90 667</b>	<b>-63 298</b>	<b>-16 946</b>	<b>15 855</b>

## FÖRSLAG TILL VINSTDISPOSITION

Styrelsen föreslår att till förfogande stående vinstmedel (kronor):

Fri överkursfond	90 667 447
Ansamlad förlust	-63 297 724
Årets förlust	-16 946 175
	<b>10 423 548</b>
Disponeras så att i ny räkning överföres	10 423 548
	<b>10 423 548</b>

Koncernens och moderbolagets resultat och ställning i övrigt framgår av efterföljande resultat- och balansräkningar samt kassaflödesanalyser med noter.

## KONCERNENS RESULTATRÄKNING

TKR	Not	2023-01-01 2023-12-31	2022-01-01 2022-12-31
Nettoomsättning		22 506	17 450
Aktiverat arbete för egen räkning		4 817	2 315
Övriga rörelseintäkter		390	21 052
<b>Summa intäkter m.m.</b>		<b>27 713</b>	<b>40 818</b>
<b>Rörelsens kostnader</b>			
Handelsvaror		-13 638	-10 892
Övriga externa kostnader		-8 288	-10 001
Personalkostnader	2	-18 862	-17 656
Avskrivningar och nedskrivningar av materiella och immateriella anläggningstillgångar	3,4,5,6	-6 379	-5 120
Övriga rörelsekostnader		-29	-28
		<b>-47 195</b>	<b>-43 696</b>
<b>Rörelseresultat</b>		<b>-19 483</b>	<b>-2 878</b>
<b>Resultat från finansiella poster</b>			
Ränteintäkter och liknande resultatposter		13	13
Räntekostnader och liknande resultatposter		-289	-9
		<b>-277</b>	<b>4</b>
<b>Resultat efter finansiella poster</b>		<b>-19 759</b>	<b>-2 874</b>
<b>Resultat före skatt</b>		<b>-19 759</b>	<b>-2 874</b>
Skatt på årets resultat	8	269	-13 603
<b>Årets resultat</b>		<b>-19 490</b>	<b>-16 477</b>
Hänförligt till moderföretagets aktieägare		-19 406	-16 432
Hänförligt till innehav utan bestämmande inflytande		-84	0

## KONCERNENS BALANSRÄKNING

TKR	Not	2023 31 dec	2022 31 dec
<b>Anläggningstillgångar</b>			
<b>Immateriella anläggningstillgångar</b>			
Balanserade utgifter för utvecklingsarbeten och liknande arbeten	3	18 937	15 417
Koncessioner, patent, licenser, varumärken samt liknande rättigheter	4	225	375
Goodwill	5	1 740	2 953
		<b>20 902</b>	<b>18 745</b>
<b>Materiella anläggningstillgångar</b>			
Inventarier, verktyg och installationer	6	166	181
		<b>166</b>	<b>181</b>
<b>Finansiella anläggningstillgångar</b>			
Andelar i intresseföretag och gemensamt styrda företag		12	0
Andra långfristiga värdepappersinnehav		22	0
Andra långfristiga fordringar	7	211	277
		<b>245</b>	<b>277</b>
<b>Summa anläggningstillgångar</b>		<b>21 313</b>	<b>19 203</b>
<b>Omsättningstillgångar</b>			
<b>Varulager m.m.</b>			
Färdiga varor och handelsvaror		210	264
Förskott till leverantörer		78	33
		<b>288</b>	<b>297</b>
<b>Kortfristiga fordringar</b>			
Kundfordringar		2 652	1 343
Övriga fordringar		596	343
Förutbetalda kostnader och upplupna intäkter		1 833	1 199
		<b>5 081</b>	<b>2 884</b>
<b>Kassa och bank</b>		4 532	13 723
<b>Summa omsättningstillgångar</b>		<b>9 901</b>	<b>16 905</b>
<b>Summa tillgångar</b>		<b>31 214</b>	<b>36 108</b>

## KONCERNENS BALANSRÄKNING

TKR	Not	2023 31 dec	2022 31 dec
<b>Eget kapital och skulder</b>			
<b>Eget kapital hänförligt till moderföretagets aktieägare</b>			
Aktiekapital		1 442	962
Övrigt tillskjutet kapital		90 667	76 284
Reserver		3 950	0
Annat eget kapital inklusive årets resultat		-88 843	-65 260
<b>Eget kapital hänförligt till moderföretagets aktieägare</b>		<b>7 216</b>	<b>11 985</b>
<b>Innehav utan bestämmande inflytande</b>			
Minoritetsintresses andel av EK		-228	0
<b>Eget kapital hänförligt till minoritetsintresset</b>		<b>-228</b>	<b>0</b>
<b>Summa eget kapital</b>		<b>6 988</b>	<b>11 985</b>
<b>Avsättningar</b>			
Avsättningar för uppskjuten skatt		1 165	1 105
		<b>1 165</b>	<b>1 105</b>
<b>Långfristiga skulder</b>			
Obligationslån		5 044	0
		<b>5 044</b>	<b>0</b>
<b>Kortfristiga skulder</b>			
Leverantörsskulder		3 679	3 639
Aktuella skatteskulder		89	391
Övriga skulder		3 979	6 209
Upplupna kostnader och förutbetalda intäkter		10 270	12 778
		<b>18 017</b>	<b>23 018</b>
<b>Summa eget kapital och skulder</b>		<b>31 214</b>	<b>36 108</b>



## KONCERNENS KASSAFLÖDESANALYS

TKR	Not	2023-01-01 2023-12-31	2022-01-01 2022-12-31
<b>Den löpande verksamheten</b>			
Resultat efter finansiella poster		-19 760	-2 874
Justeringar för poster som inte ingår i kassaflödet m.m.		6 055	5 103
Betald skatt		-303	210
<b>Kassaflöde från den löpande verksamheten före förändringar av rörelsekapital</b>		<b>-14 007</b>	<b>2 439</b>
<b>Kassaflöde från förändringar i rörelsekapital</b>			
Förändring av varulager och pågående arbeten		87	-207
Förändring kundfordringar		-1 310	234
Förändring av kortfristiga fordringar		-1 166	1 629
Förändring leverantörsskulder		40	-6 695
Förändring av kortfristiga skulder		-1 963	-22 921
<b>Kassaflöde från den löpande verksamheten</b>		<b>-18 319</b>	<b>-25 521</b>
<b>Investeringsverksamheten</b>			
Investering immateriella anläggningstillgångar		-5 050	-2 293
Investering materiella anläggningstillgångar		-81	-50
Försäljning av materiella anläggningstillgångar		23	0
Investering finansiella anläggningstillgångar		-921	-193
<b>Kassaflöde från investeringsverksamheten</b>		<b>-6 029</b>	<b>-2 536</b>
<b>Finansieringsverksamheten</b>			
Nyemmission		16 000	10 000
Emissionskostnader		-3 476	-811
Upptagna lån		6 133	0
Amortering av lån		-3 500	0
<b>Kassaflöde från finansieringsverksamheten</b>		<b>15 157</b>	<b>9 189</b>
<b>Årets kassaflöde</b>		<b>-9 191</b>	<b>-18 868</b>
Likvida medel vid årets början		13 723	32 591
<b>Likvida medel vid årets slut</b>		<b>4 532</b>	<b>13 723</b>

## MODERBOLAGETS RESULTATRÄKNING

TKR	Not	2023-01-01 2023-12-31	2022-01-01 2022-12-31
Nettoomsättning		25 171	18 776
Aktiverat arbete för egen räkning		806	590
Övriga rörelseintäkter		181	20 904
<b>Summa intäkter m.m.</b>		<b>26 158</b>	<b>40 270</b>
<b>Rörelsens kostnader</b>			
Handelsvaror		-13 295	-10 777
Övriga externa kostnader		-9 891	-10 716
Personalkostnader	2	-18 792	-17 656
Avskrivningar och nedskrivningar av materiella och immateriella anläggningstillgångar	3,4,5,6	-844	-553
Övriga rörelsekostnader		-28	-8
		<b>-42 850</b>	<b>-39 710</b>
<b>Rörelseresultat</b>		<b>-16 692</b>	<b>560</b>
<b>Resultat från finansiella poster</b>			
Ränteintäkter och liknande resultatposter		11	13
Räntekostnader och liknande resultatposter		-265	-6
		<b>-254</b>	<b>7</b>
<b>Resultat efter finansiella poster</b>		<b>-16 946</b>	<b>567</b>
<b>Resultat före skatt</b>		<b>-16 946</b>	<b>567</b>
Skatt på årets resultat	8	0	-13 650
<b>Årets resultat</b>		<b>-16 946</b>	<b>-13 083</b>



## MODERBOLAGETS BALANSRÄKNING

TKR	Not	2023 31 dec	2022 31 dec
<b>Anläggningstillgångar</b>			
<b>Immateriella anläggningstillgångar</b>			
Balanserade utgifter för utvecklingsarbeten och liknande arbeten	3	3 989	3 712
Goodwill	5	20	60
		<b>4 009</b>	<b>3 772</b>
<b>Materiella anläggningstillgångar</b>			
Inventarier, verktyg och installationer	6	113	80
		<b>113</b>	<b>80</b>
<b>Finansiella anläggningstillgångar</b>			
Andelar i koncernföretag	9, 11	16 978	13 860
Andra långfristiga fordringar	7	206	277
		<b>17 184</b>	<b>14 137</b>
<b>Summa anläggningstillgångar</b>		<b>21 306</b>	<b>17 989</b>
<b>Omsättningstillgångar</b>			
<b>Varulager m.m.</b>			
Färdiga varor och handelsvaror		249	217
		<b>249</b>	<b>217</b>
<b>Kortfristiga fordringar</b>			
Kundfordringar		2 010	1 331
Fordringar hos koncernföretag		6 553	5 326
Övriga fordringar		302	252
Förutbetalda kostnader och upplupna intäkter		1 805	1 190
		<b>10 670</b>	<b>8 099</b>
<b>Kassa och bank</b>		3 849	13 123
<b>Summa omsättningstillgångar</b>		<b>14 768</b>	<b>21 439</b>
<b>Summa tillgångar</b>		<b>36 074</b>	<b>39 428</b>

## MODERBOLAGETS BALANSRÄKNING

TKR	Not	2023 31 dec	2022 31 dec
<b>Eget kapital och skulder</b>			
<b>Eget kapital</b>			
<b>Bundet eget kapital</b>			
Aktiekapital		1 442	695
Ej registrerat aktiekapital		0	267
Fond för utvecklingsutgifter		3 989	3 712
		<b>5 431</b>	<b>4 674</b>
<b>Fritt eget kapital</b>			
Fri överkursfond		90 667	76 284
Balanserad vinst eller förlust		-63 298	-49 937
Årets resultat		-16 946	-13 083
		<b>10 423</b>	<b>13 264</b>
<b>Summa eget kapital</b>		<b>15 854</b>	<b>17 938</b>
Obligationslån		5 044	0
<b>Summa långfristiga skulder</b>		<b>5 044</b>	<b>0</b>
<b>Kortfristiga skulder</b>			
Leverantörsskulder		3 367	3 593
Aktuella skatteskulder		52	396
Övriga skulder		2 938	5 982
Upplupna kostnader och förutbetalda intäkter		8 819	11 519
<b>Summa kortfristiga skulder</b>		<b>15 176</b>	<b>21 490</b>
<b>Summa eget kapital och skulder</b>		<b>36 074</b>	<b>39 428</b>



## MODERBOLAGETS KASSAFLÖDESANALYS

TKR	Not	2023-01-01 2023-12-31	2022-01-01 2022-12-31
<b>Den löpande verksamheten</b>			
Resultat efter finansiella poster		-16 946	567
Justeringar för poster som inte ingår i kassaflödet		432	555
Betald skatt		-344	-140
<b>Kassaflöde från den löpande verksamheten före förändringar av rörelsekapital</b>		<b>-16 858</b>	<b>982</b>
<b>Kassaflöde från förändringar i rörelsekapital</b>			
Förändring av varulager och pågående arbeten		-31	-127
Förändring kundfordringar		-823	245
Förändring av kortfristiga fordringar		-1 743	30 885
Förändring leverantörsskulder		-225	-6 685
Förändring av kortfristiga skulder		-2 246	-22 767
<b>Kassaflöde från den löpande verksamheten</b>		<b>-21 926</b>	<b>2 533</b>
<b>Investeringsverksamheten</b>			
Investering immateriella anläggningstillgångar		-1 039	-566
Investering materiella anläggningstillgångar		-81	0
Försäljning av materiella anläggningstillgångar		23	0
Investering finansiella anläggningstillgångar	10	-1 408	-193
<b>Kassaflöde från investeringsverksamheten</b>		<b>-2 505</b>	<b>-759</b>
<b>Finansieringsverksamheten</b>			
Nyemmission		16 000	10 000
Emissionskostnader		-3 476	-811
Upptagna lån		6 133	0
Amorteringar		-3 500	0
<b>Kassaflöde från finansieringsverksamheten</b>		<b>15 157</b>	<b>9 189</b>
<b>Årets kassaflöde</b>		<b>-9 274</b>	<b>10 963</b>
Likvida medel vid årets början		13 123	2 160
<b>Likvida medel vid årets slut</b>		<b>3 849</b>	<b>13 123</b>

## NOT 1

### TKR

#### REDOVISNINGS- OCH VÄRDERINGSPRINCIPER

##### ALLMÄNNA UPPLYSNINGAR

Årsredovisningen och koncernredovisningen är upprättad i enlighet med årsredovisningslagen och BFNAR 2012:1 Årsredovisning och koncernredovisning (K3).

Tillgångar, avsättningar och skulder har värderats till anskaffningsvärden om inget annat anges nedan.

Redovisningsprinciperna är oförändrade jämfört med föregående år. Moderföretaget och koncernen tillämpar samma redovisningsprinciper om inte annat framgår nedan.

##### ÄNDRADE UPPSKATTNINGAR OCH BEDÖMNINGAR

Bolaget hade vid utgången av 2022 66,5 Mkr i skattemässiga underskottsavdrag som kan nyttjas mot framtida vinster. Ledningen tror på en positiv framtid för bolaget, men efter rekommendation av revisorerna har styrelsen av försiktighetsskäl valt att inte ta upp värdet av skattemässiga underskottsavdrag då man vill se att konfirmerade avrop sker på de avtal som har tecknats. Den skattefordran som avser dessa 13,7 Mkr har därmed återförts i sin helhet under 2022.

##### INTÄKTSREDOVISNING

Intäkter har tagits upp till verkligt värde av vad som erhållits eller kommer att erhållas och redovisas i den omfattning det är sannolikt att de ekonomiska fördelarna kommer att tillgodogöras bolaget och intäkterna kan beräknas på ett tillförlitligt sätt.

Bredbands och IoT-tjänsterna faktureras månads eller kvartalvis, oftast i förskott, och periodiseras och intäktsförs i den månad de avser.

Konsulttjänster faktureras i efterskott och intäktsförs i den period som tjänsten har utförts.

Vissa mindre avgifter som t.ex startavgifter intäktsförs i den period som anslutningen av den nya kunden skett. Vid försäljning av varor redovisas normalt inkomsten som intäkt när de väsentliga förmåner och risker som är förknippade med ägandet av varan har överförts från företaget till köparen.

Ersättning i form av ränta, royalty eller utdelning redovisas som intäkt när det är sannolikt att företaget kommer att få de ekonomiska fördelar som är förknippade med transaktionen och när inkomsten kan beräknas på ett tillförlitligt sätt.

Ränta redovisas som intäkt enligt den så kallade effektivräntemetoden. Royalty periodiseras i enlighet med den aktuella överenskommelsens ekonomiska innebörd. Utdelning redovisas som intäkt när företagets rätt till betalning är säkerställd.

## KONCERNREDOVISNING

### KONSOLIDERINGSMETOD

Koncernredovisningen har upprättats enligt förvärvsmetoden. Detta innebär att förvärvade verksamheter identifierbara tillgångar och skulder redovisas till marknadsvärde enligt upprättad förvärvsanalys. Överstiger verksamhetens anskaffningsvärde det beräknade marknadsvärdet av de förväntade nettotillgångarna enligt förvärvsanalysen redovisas skillnaden som goodwill.

### TRANSAKTIONER MELLAN KONCERNFÖRETAG

Koncerninterna fordringar och skulder samt transaktioner mellan koncernföretag liksom orealiserade vinster elimineras i sin helhet. Orealiserade förluster elimineras också såvida inte transaktionen motsvarar ett nedskrivningsbehov.

Förändring av internvinst under räkenskapsåret har elimineras i koncernresultaträkningen.

### GOODWILL

Goodwill är den skillnad som uppkommer om anskaffningsvärdet för den förvärvade enheten är högre än värdet på den förvärvade enhetens nettotillgångar. Vid förvärvstidpunkten redovisas den uppkomna goodwillen som en tillgång i balansräkningen.

### REDOVISNINGSPRINCIPER FÖR ENSKILDA BALANSPOSTER IMMATERIELLA TILLGÅNGAR

Företaget redovisar internt upparbetade immateriella anläggningstillgångar enligt aktiveringsmodellen. Det innebär att samtliga utgifter som avser framtagandet av en internt upparbetad immateriell anläggningstillgång aktiveras och skrivs av under tillgångens beräknade nyttjandeperiod, under förutsättningarna att kriterierna i BFNAR 2012:1 är uppfyllda.

### ANLÄGGNINGSTILLGÅNGAR

Immateriella och materiella anläggningstillgångar redovisas till anskaffningsvärde minskat med ackumulerade avskrivningar enligt plan och eventuella nedskrivningar.

Avskrivning sker linjärt över den förväntade nyttjandeperioden med hänsyn till väsentligt restvärde. Följande avskrivningsprocent tillämpas:

### IMMATERIELLA ANLÄGGNINGSTILLGÅNGAR

Balanserade utgifter för utvecklingsarbeten	5 år
Koncessioner, patent, licenser, varumärken	5 år
Goodwill	5 år

Avskrivningsperiod för goodwill är beräknad utifrån den period som posten bedöms generera ekonomiska fördelar.

## MATERIELLA ANLÄGGNINGSTILLGÅNGAR

Inventarier, verktyg och installationer 5 år

## NEDSKRIVNINGAR AV MATERIELLA OCH IMMATERIELLA ANLÄGGNINGSTILLGÅNGAR SAMT ANDELAR I KONCERNFÖRETAG

Vid varje balansdag bedöms om det finns någon indikation på att en tillgångs värde är lägre än dess redovisade värde. Om en sådan indikation finns, beräknas tillgångens återvinningsvärde.

Återvinningsvärdet är det högsta av verkliga värde med avdrag för försäljningskostnader och nyttjandevärde. Vid beräkning av nyttjandevärdet beräknas nuvärdet av de framtida kassaflöden som tillgången väntas ge upphov till i den löpande verksamheten samt när den avyttras eller utrangeras. Den diskonteringsränta som används är före skatt och återspeglar marknadsmässiga bedömningar av pengars tidsvärde och de risker som avser tillgången. En tidigare nedskrivning återförs endast om de skäl som låg till grund för beräkningen av återvinningsvärdet vid den senaste nedskrivningen har förändrats.

## FINANSIELLA INSTRUMENT

Finansiella instrument värderas utifrån anskaffningsvärdet. Instrumentet redovisas i balansräkningen när bolaget blir part i instrumentets avtalsmässiga villkor. Finansiella tillgångar tas bort från balansräkningen när rätten att erhålla kassaflöden från instrumentet har löpt ut eller överförts och bolaget har överfört i stort sett alla risker och förmåner som är förknippade med äganderätten. Finansiella skulder tas bort från balansräkningen när förpliktelserna har reglerats eller på annat sätt upphört.

## ANDELAR I DOTTERFÖRETAG

Andelar i dotterföretag redovisas till anskaffningsvärde efter avdrag för eventuella nedskrivningar. I anskaffningsvärdet ingår köpeskillingen som erlagts för aktierna samt förvärvskostnader. Eventuella kapitaltillskott läggs till anskaffningsvärdet när de uppkommer.

## ANDRA LÅNGFRISTIGA VÄRDEPAPPERSINNEHAV

Placeringar i värdepapper som är anskaffade med avsikt att innehas långsiktigt har redovisats till sina anskaffningsvärden. Varje balansdag görs bedömning om eventuellt nedskrivningsbehov.

## KUNDFORDRINGAR/KORTFRISTIGA FORDRINGAR

Kundfordringar och kortfristiga fordringar redovisas som omsättningstillgångar till det belopp som förväntas bli inbetalt efter avdrag för individuellt bedömda osäkra fordringar.

## LEASINGAVTAL

Alla Leasingavtal har klassificerats som finansiella eller operationella leasingavtal. Ett finansiellt leasingavtal är ett leasingavtal enligt vilka de risker och fördelar som är förknippade med att äga en tillgång i allt väsentligt överförs från leasegivaren till leasetagaren. Ett operationellt leasingavtal är ett leasingavtal som inte är ett finansiellt leasingavtal.



Finansiella leasingavtal medför att rättigheter och skyldigheter redovisas som tillgång respektive skuld i balansräkningen. Tillgången och skulden värderas till det lägsta av tillgångens verkliga värde och nuvärdet av minimileaseavgifterna. Utgifter som direkt kan hänföras till leasingavtalet läggs till tillgångens värde. Leasingavgifterna fördelas på ränta och amortering enligt effektivräntemetoden. Variabla avgifter redovisas som kostnad i den period de uppkommer. Den leasade tillgången skrivs av linjärt över leasingperioden.

Moderbolaget redovisar dock samtliga leasingavtal, såväl finansiella som operationella, som operationella leasingavtal. Operationella leasingavtal redovisas som en kostnad linjärt över leasingperioden.

## VARULAGER

Varulagret har värderats till det lägsta av dess anskaffningsvärde och dess nettoförsäljningsvärde på balansdagen. Med nettoförsäljningsvärde avses varornas beräknade försäljningspris minskat med försäljningskostnader. Den valda värderingsmetoden innebär att inkurans i varulagret har beaktats.

## INKOMSTSKATTER

Total skatt utgörs av aktuell skatt och uppskjuten skatt. Skatter redovisas i resultaträkningen, utom då underliggande transaktion redovisas direkt mot eget kapital varvid tillhörande skatteeffekter redovisas i eget kapital.

## AKTUELL SKATT

Aktuell skatt avser inkomstskatt för innevarande räkenskapsår samt den del av tidigare räkenskapsårs inkomstskatt som ännu inte redovisats. Aktuell skatt beräknas utifrån den skattesats som gäller per balansdagen.

## UPPSKJUTEN SKATT

Uppskjuten skatt är inkomstskatt som avser framtida räkenskapsår till följd av tidigare händelser. Redovisning sker enligt balansräkningsmetoden. Enligt denna metod redovisas uppskjutna skatteskulder och uppskjutna skattefordringar på temporära skillnader som uppstår mellan bokförda respektive skattemässiga värden för tillgångar och skulder samt för övriga skattemässiga avdrag eller underskott.

Uppskjutna skattefordringar nettoredovisas mot uppskjutna skatteskulder endast om de kan betalas med ett nettobelopp. Uppskjuten skatt beräknas utifrån gällande skattesats på balansdagen. Effekter av förändringar i gällande skattesatser resultatförs i den period förändringen lagstads. Uppskjuten skattefordran redovisas som finansiell anläggningstillgång och uppskjuten skatteskuld som avsättning.

Uppskjuten skattefordran avseende underskottsavdrag eller andra framtida skattemässiga avdrag redovisas i den omfattning det är sannolikt att avdragen kan avräknas mot framtida skattemässiga överskott.

På grund av sambandet mellan redovisning och beskattning särredovisas inte den uppskjutna skatteskulden som är hänförlig till obeskattade reserver.

## AVSÄTTNINGAR

Som avsättning har redovisats förpliktelser gentemot tredje man som är hänförliga till räkenskapsåret eller tidigare räkenskapsår och som på balansdagen antingen är säkra eller sannolika till sin förekomst men oviss till belopp eller till den tidpunkt då de ska infrias.

## ERSÄTTNINGAR TILL ANSTÄLLDA

Ersättningar till anställda avser alla former av ersättningar som företaget lämnar till de anställda. Kortfristiga ersättningar utgörs av bland annat löner, betald semester, betald frånvaro, bonus och ersättning efter avslutad anställning (pension). Kortfristiga ersättningar redovisas som kostnad och en skuld då det finns en legal eller informell förpliktelse att betala ut en ersättning till följd av en tidigare händelse och en tillförlitlig uppskattning av beloppet kan göras. Planer för vilka pensionspremier betalas redovisas som avgiftsbestämda vilket innebär att avgifterna kostnadsförs i resultaträkningen.

## KASSAFLÖDESANALYS

Kassaflödesanalysen upprättas enligt indirekt metod. Det redovisade kassaflödet omfattar endast transaktioner som medfört in- eller utbetalningar.

Som likvida medel klassificerar företaget, förutom kassamedel, disponibla tillgodohavanden hos banker och andra kreditinstitut samt kortfristiga likvida placeringar som är noterade på en marknadsplats och har en kortare löptid än tre månader från anskaffningstidpunkten. Förändringar i spärrade medel redovisas i investeringsverksamheten.

## NYCKELTALSDEFINITIONER

### Nettoomsättning

Rörelsens huvudintäkter, fakturerade kostnader, sidointäkter samt intäktskorrigeringar.

### Resultat efter finansiella poster

Resultat efter finansiella intäkter och kostnader men före bokslutsdispositioner och skatter.

### Balansomslutning

Företagets samlade tillgångar.

### Avkastning på eget kap. (%)

Resultat efter finansiella poster i procent av justerat eget kapital (eget kapital och obeskattade reserver med avdrag för uppskjuten skatt).

### Avkastning på totalt kap. (%)

Rörelseresultat plus finansiella intäkter i procent av balansomslutningen.

### Soliditet (%)

Justerat eget kapital (eget kapital och obeskattade reserver med avdrag för uppskjuten skatt) i procent av balansomslutning.

## UPPSKATTNINGAR OCH BEDÖMNINGAR

Upprättandet av bokslut och tillämpning av redovisningsprinciper, baseras ofta på ledningens bedömningar, uppskattningar och antaganden som anses vara rimliga vid den tidpunkt då bedömningen görs. Uppskattningar och bedömningar är baserade på historiska erfarenheter och ett antal andra faktorer, som under rådande omständigheter anses vara rimliga. Resultatet av dessa används för att bedöma de redovisade värdena på tillgångar och skulder, som inte annars framgår tydligt från andra källor. Det verkliga utfallet kan avvika från dessa uppskattningar och bedömningar. Uppskattningar och antaganden ses över regelbundet.

Företagsledningen bedömer löpande värdet på bolagets immateriella tillgångar. Viktiga antaganden för att bedöma huruvida ett eventuellt nedskrivningsbehov uppstår utgörs primärt av en bedömning av framtida omsättningstillväxt och rörelsemarginal. I fall indikation på nedskrivningsbehov uppstår genomförs ett nedskrivningstest.

## NOT 2

### ANSTÄLLDA OCH PERSONALKOSTNADER KONCERNEN

	2023-01-01 2023-12-31	2022-01-01 2022-12-31
<b>Medelantalet anställda</b>		
Kvinnor	2	4
Män	23	18
	<b>25</b>	<b>22</b>
<b>Löner och andra kostnader</b>		
Styrelse och verkställande direktör	1 569	786
Övriga anställda	11 679	11 412
	<b>13 248</b>	<b>12 198</b>
<b>Sociala kostnader</b>		
Pensionskostnader för styrelse och verkställande direktör	243	216
Pensionskostnader för övriga anställda	769	877
Övriga sociala avgifter enligt lag och avtal	4 519	4 165
	<b>5 531</b>	<b>5 259</b>
<b>Totala löner, ersättningar, sociala kostnader och pensionskostnader</b>	<b>18 779</b>	<b>17 457</b>
<b>Könsfördelning bland ledande befattningshavare</b>		
Andel kvinnor i styrelsen	<b>0 %</b>	<b>0 %</b>
Andel män i styrelsen	<b>100 %</b>	<b>100 %</b>
Andel kvinnor bland övriga ledande befattningshavare	<b>0 %</b>	<b>0 %</b>
<b>Andel män bland övriga ledande befattningshavare</b>	<b>100 %</b>	<b>100 %</b>

## ANSTÄLLDA OCH PERSONALKOSTNADER MODERBOLAGET

	2023-01-01 2023-12-31	2022-01-01 2022-12-31
<b>Medelantalet anställda</b>		
Kvinnor	2	4
Män	23	18
	<b>25</b>	<b>22</b>
<b>Löner och andra kostnader</b>		
Styrelse och verkställande direktör	1 569	786
Övriga anställda	11 376	11 412
	<b>12 945</b>	<b>12 198</b>
<b>Sociala kostnader</b>		
Pensionskostnader för styrelse och verkställande direktör	243	216
Pensionskostnader för övriga anställda	769	877
Övriga sociala avgifter enligt lag och avtal	4 424	4 165
	<b>5 436</b>	<b>5 258</b>
<b>Totala löner, ersättningar, sociala kostnader och pensionskostnader</b>	<b>18 381</b>	<b>17 456</b>
<b>Könsfördelning bland ledande befattningshavare</b>		
Andel kvinnor i styrelsen	<b>0 %</b>	<b>0 %</b>
Andel män i styrelsen	<b>100 %</b>	<b>100 %</b>
Andel kvinnor bland övriga ledande befattningshavare	<b>0 %</b>	<b>0 %</b>
<b>Andel män bland övriga ledande befattningshavare</b>	<b>100 %</b>	<b>100 %</b>
<b>Avtal om avgångsvederlag</b>		
Det finns inget avtal om avgångsvederlag med någon person i ledande befattning.		



## NOT 3

### BALANSERADE UTGIFTER FÖR UTVECKLINGSARBETEN OCH LIKNANDE ARBETEN KONCERNEN

	2023-01-01 2023-12-31	2022-01-01 2022-12-31
Ingående anskaffningsvärden	23 726	21 434
Internt utvecklade tillgångar	5 050	2 291
Förvärvade tillgångar	4 470	0
<b>Utgående ackumulerade anskaffningsvärden</b>	<b>33 246</b>	<b>23 725</b>
Ingående avskrivningar	-8 308	-4 649
Förvärvade avskrivningar	-2 954	0
Årets avskrivningar	-3 047	-3 659
<b>Utgående ackumulerade avskrivningar</b>	<b>-14 309</b>	<b>-8 308</b>
<b>Utgående redovisat värde</b>	<b>18 937</b>	<b>15 417</b>

### BALANSERADE UTGIFTER FÖR UTVECKLINGSARBETEN OCH LIKNANDE ARBETEN MODERBOLAGET

	2023-01-01 2023-12-31	2022-01-01 2022-12-31
Ingående anskaffningsvärden	4 785	4 219
Internt utvecklade tillgångar	1 039	566
<b>Utgående ackumulerade anskaffningsvärden</b>	<b>5 824</b>	<b>4 785</b>
Ingående avskrivningar	-1 073	-597
Årets avskrivningar	-762	-475
<b>Utgående ackumulerade avskrivningar</b>	<b>-1 834</b>	<b>-1 073</b>
<b>Utgående redovisat värde</b>	<b>3 989</b>	<b>3 712</b>

## NOT 4

### KONCESSIONER, PATENT, LICENSER, VARUMÄRKEN SAMT LIKNANDE RÄTTIGHETER KONCERNEN

	2023-01-01 2023-12-31	2022-01-01 2022-12-31
Ingående anskaffningsvärden	750	750
<b>Utgående ackumulerade anskaffningsvärden</b>	<b>750</b>	<b>750</b>
Ingående avskrivningar	-375	-225
Årets avskrivningar	-150	-150
<b>Utgående ackumulerade avskrivningar</b>	<b>-525</b>	<b>-375</b>
<b>Utgående redovisat värde</b>	<b>225</b>	<b>375</b>

## NOT 5

### GODWILL KONCERNEN

	<b>2023-01-01</b> <b>2023-12-31</b>	<b>2022-01-01</b> <b>2022-12-31</b>
Ingående anskaffningsvärden	6 290	6 290
<b>Utgående ackumulerade anskaffningsvärden</b>	<b>6 290</b>	<b>6 290</b>
Ingående avskrivningar	-3 337	-2 123
Årets avskrivningar	-1 213	-1 214
<b>Utgående ackumulerade avskrivningar</b>	<b>-4 550</b>	<b>-3 337</b>
<b>Utgående redovisat värde</b>	<b>1 740</b>	<b>2 953</b>

### GODWILL MODERBOLAGET

	<b>2023-01-01</b> <b>2023-12-31</b>	<b>2022-01-01</b> <b>2022-12-31</b>
Ingående anskaffningsvärden	200	200
<b>Utgående ackumulerade anskaffningsvärden</b>	<b>200</b>	<b>200</b>
Ingående avskrivningar	-140	-100
Årets avskrivningar	-40	-40
<b>Utgående ackumulerade avskrivningar</b>	<b>-180</b>	<b>-140</b>
<b>Utgående redovisat värde</b>	<b>20</b>	<b>60</b>

## NOT 6

### INVENTARIER, VERKTYG OCH INSTALLATIONER KONCERNEN

	<b>2023-01-01</b> <b>2023-12-31</b>	<b>2022-01-01</b> <b>2022-12-31</b>
Ingående anskaffningsvärden	386	421
Inköp	81	50
Försäljningar/utrangeringar	-24	-85
Förvärvade tillgångar	24	
<b>Utgående ackumulerade anskaffningsvärden</b>	<b>467</b>	<b>386</b>
Ingående avskrivningar	-205	-175
Försäljningar/utrangeringar	18	50
Årets avskrivningar	-96	-80
Förvärvade tillgångar	-18	0
<b>Utgående ackumulerade avskrivningar</b>	<b>-301</b>	<b>-205</b>
<b>Utgående redovisat värde</b>	<b>166</b>	<b>181</b>

## INVENTARIER, VERKTYG OCH INSTALLATIONER MODERBOLAGET

	<b>2023-01-01</b> <b>2023-12-31</b>	<b>2022-01-01</b> <b>2022-12-31</b>
Ingående anskaffningsvärden	170	170
Inköp	81	0
Försäljningar/utrangeringar	-24	0
<b>Utgående ackumulerade anskaffningsvärden</b>	<b>228</b>	<b>170</b>
Ingående avskrivningar	-90	-52
Försäljningar/utrangeringar	18	0
Årets avskrivningar	-43	-38
<b>Utgående ackumulerade avskrivningar</b>	<b>-115</b>	<b>-90</b>
<b>Utgående redovisat värde</b>	<b>113</b>	<b>80</b>

## NOT 7

### ANDRA LÅNGFRISTIGA FODRINGAR KONCERNEN

	<b>2023-01-01</b> <b>2023-12-31</b>	<b>2022-01-01</b> <b>2022-12-31</b>
Ingående anskaffningsvärden	277	84
Tillkommande fordringar	0	277
Avgående fordringar	-71	-84
Omklassificeringar	5	0
<b>Utgående ackumulerade anskaffningsvärden</b>	<b>211</b>	<b>277</b>
<b>Utgående redovisat värde</b>	<b>211</b>	<b>277</b>

### ANDRA LÅNGFRISTIGA FODRINGAR MODERBOLAGET

	<b>2023-01-01</b> <b>2023-12-31</b>	<b>2022-01-01</b> <b>2022-12-31</b>
Ingående anskaffningsvärden	277	84
Tillkommande fordringar	0	193
Avgående fordringar	-71	0
Omklassificeringar	5	0
<b>Utgående ackumulerade anskaffningsvärden</b>	<b>211</b>	<b>277</b>
<b>Utgående redovisat värde</b>	<b>211</b>	<b>277</b>

## NOT 8

### SKATT PÅ ÅRETS RESULTAT KONCERNEN

	<b>2023-01-01</b> <b>2023-12-31</b>	<b>2022-01-01</b> <b>2022-12-31</b>
Uppskjuten skatt	269	-13 603
	<b>269</b>	<b>-13 603</b>

### SKATT PÅ ÅRETS RESULTAT MODERBOLAGET

	<b>2023-01-01</b> <b>2023-12-31</b>	<b>2022-01-01</b> <b>2022-12-31</b>
Uppskjuten skatt	0	-13 650
	<b>0</b>	<b>-13 650</b>

## NOT 9

### ANDELAR I KONCERNFÖRETAG MODERBOLAGET

	<b>2023-12-31</b>	<b>2022-12-31</b>
Ingående anskaffningsvärden	13 860	13 860
Inköp	3 118	0
<b>Utgående ackumulerade anskaffningsvärden</b>	<b>16 978</b>	<b>13 860</b>
<b>Utgående redovisat värde</b>	<b>16 978</b>	<b>16 978</b>

## NOT 10

### FÖRVÄRV AV DOTTERFÖRETAG MODERBOLAGET

Under året förvärvades företaget IIOOTE AB org.nr 559125-7794



## NOT 11

### SPECIFIKATION ANDELAR I KONCERNFÖRETAG MODERBOLAGET

Namn	Kapitalandel	Antal andelar	Antal andelar	Bokfört värde
Alleato AB	100%	100%	100	4 000
TH1NG IoT Open AB	100%	100%	2 000	9 860
IIOOTE AB	100%	100%	500	3 118
				<b>16 978</b>

Namn	Org.nr	Säte
Alleato AB	556731-7986	Borlänge
TH1NG IoT Open AB	559184-1233	Stockholm
IIOOTE AB	559125-7794	Göteborg

## VÄSENTLIGA HÄNDELSE EFTER RÄKENSKAPSÅRETS SLUT MODERBOLAGET

THING AB (publ) höll en extra bolagsstämma 16 januari 2024 för beslut om utökning av bolagsordningens gränser för antalet utestående aktier och aktiekapital, vilket är nödvändigt för beslut om tillkommande konvertibeltranch.

Styrelsen i TH1NG AB (publ) har beslutat att emittera konvertibelt skuldebrev om 1,1 MSEK till två externa parter. Beslutet fattades i enlighet med bemyndigande från årsstämman den 16 maj 2023. Konvertibeln löper med en ränta om 13 procent till och med den 1 december 2025, och med en konverteringsmöjlighet inför slutdagen. Konvertering till aktier kan ske under perioden från och med den 10 november 2025 till och med den 28 november 2025. Lånet upptas i syfte att stärka Bolagets balansräkning och tillföra medel till den expansion som förestår med utökad marknadsinsats.

TH1NG AB (publ) har utsett Mangold Fondkommission AB ("Mangold") till likviditetsgarant för Bolagets aktie. Syftet med likviditetsgarantin är att förbättra likviditeten i aktien och minska skillnaden mellan köp- och säljkurs. Uppdraget påbörjas den 24 januari 2024. Mangold kommer i sitt uppdrag som likviditetsgarant att säkerställa möjligheten att handla i Bolagets aktie varje dag genom att kontinuerligt ställa handelsposter på vardera köp- och säljsida i orderboken. En likviditetsgaranti ämnar skapa en mer korrekt prisbild i ett bolags aktie, vilket i följd ger en mer korrekt värdering av bolaget och ger möjlighet till en förbättrad handelsvolym i aktien.

Den 22 mars 2024 genomförde TH1NG en strategiskt viktig affär, genom att ingå en inkråmsöverlåtelse av sina cirka 1 000 bredbandskunder till Bahnhof. Köpeskillingen uppgick till 10 mkr. Inkråmsaffären kommer, från och med den 1 maj, att innebära en minskad omsättning samtidigt kostnaderna för aktuellt affärsområde försvinner.

Utöver kapitaltillskottet, innebär inkråmsaffären att TH1NG kan fokusera hela verksamheten på bolagets kärnverksamhet, IoT. Detta skapar gynnsamma förutsättningar för TH1NG att ta ytterligare marknadsandelar och växa inom segmentet.

# UNDERSKRIFTER

Resultat- och balansräkningen kommer att föreläggas på årsstämma för fastställelse.

**Stockholm 2024-04-19**

---

**Daniel Källenfors**  
*Ordförande*

---

**Klas Westholm**  
*Extern verkställande direktör*

---

**Erik Jonsson**  
*Ledamot*

---

**Erik Hallberg**  
*Ledamot*

---

**Johan Ekberg**  
*Ledamot*

Vår revisionsberättelse har lämnats 2024-04-22

KPMG AB

---

**Joakim Karlsson**  
*Auktoriserad revisor*

## OM TH1NG

TH1NG utvecklar och levererar kritisk digital infrastruktur som möjliggör smarta och hållbara samhällen.

Med IoT-plattformen IoT Open kan TH1NG, tillsammans med samarbetspartners, koppla ihop alla saker som kommunicerar och därmed möjliggöra framtidens tjänster.

Smarta fastigheter, -industrier, -hem, smart vård och -omsorgsamt -hållbarhetsutveckling kan samtliga dra nytta av vår teknik och kompetens för att utveckla det smarta samhället som nu växer fram. Genom att knyta samman stora mängder av data från sensorer och andra enheter, kan IoT Open utgöra den centrala knutpunkten i samhället.

Digital konnektivitet är grunden för att skapa dessa lösningar och tjänster, och TH1NG erbjuder flertalet olika kommunikationssätt, såsom 5G, Fiber och LoRaWAN.

TH1NG bildades 2018 och våra kontor finns i Stockholm, Borlänge och Göteborg i Sverige samt i Reutlingen i Tyskland.



**TH1NG**