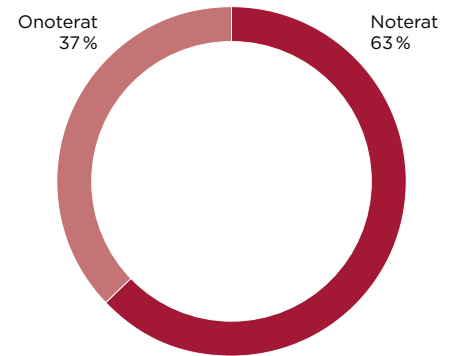


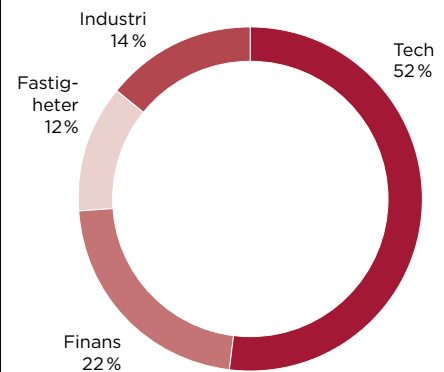
SPILTAN INVEST SUBSTANSRAPPORT 29 FEBRUARI 2024

	DAGSKURS* (KR)	SUBSTANS- VÄRDE (MKR)	VÄRDE PER AKTIE (KR)	ANDEL AV PORTFÖLJ (%)
Tech				
Alcadon	39,75	137		
Paradox	191,50	3 484		
Övriga noterade		67		
Övriga onoterade**		765		
Totalt Tech		4 453	143,38	52
Finans				
Berkshire Hathaway	6 413 210,28	321		
Solid Försäkringsaktieföretag	68,70	140		
Spiltan Fonder		941		
Övriga noterade		12		
Övriga onoterade**		493		
Totalt Finans		1 907	61,40	22
Fastigheter				
Amhult 2	57,50	56		
Bonäsudden	137,00	68		
KlaraBo	16,56	256		
P&E Persson		201		
Train Alliance	20,40	109		
Övriga noterade		49		
Övriga onoterade**		344		
Totalt Fastigheter		1 083	34,87	12
Industri				
Alleima	68,10	55		
Byggmästare AJ Ahlström	211,00	118		
Teqnon	224,00	414		
Övriga noterade		144		
Övriga onoterade**		451		
Totalt Industri		1 182	38,06	14
SUMMA		8 625	277,71	100
Nettokassa/nettoskuld		-33	-1,07	
TOTALT		8 592	276,64	

INNEHAV NOTERAT/ONOTERAT

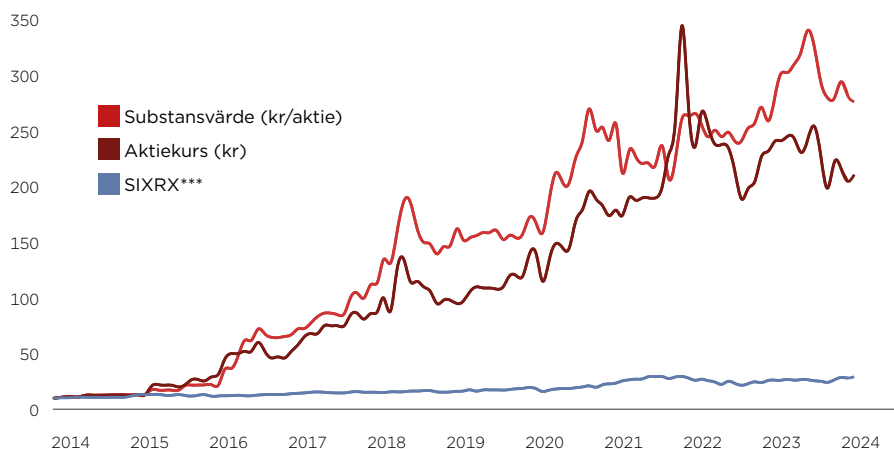


PORTFÖLJ



10-ÅRSÖVERSIKT

Totalt antal aktier:
31 057 801



SUBSTANSVÄRDE

Finansiella tillgångar värderas till verkligt värde i enlighet med IFRS 13. Alla börsnoterade innehav redovisas till aktuellt marknadsvärde medan alla onoterade innehav värderas utifrån anskaffningsvärde och relevanta multiplar. Det kan vara multiplar baserade på bolagens historiska eller förväntade försäljning eller resultat, alternativt värdering av framtida kassaflöden. I tabellen särredovisas större noterade innehav.

*) Kurs/aktie anges för de aktier som regelbundet handlas på en marknadsplats.

***) Se nästa sida för ett urval av Spiltans onoterade innehav.

****) Källa: Infront. SIX Return Index (SIXRX) visar den genomsnittliga utvecklingen på Stockholmsbörsen inklusive utdelningar.

Kurserna är stängningskurser per den 29 februari 2024.

VÄRDEUTVECKLING

	dec 2023	jan 2024	feb 2024
Substansvärde per aktie, kr	294,41	282,43	276,64
Aktiekurs, kr	217,00	205,00	211,00

SPILTAN
invest

Spiltan Invest

Erik Dahlbergsallén 15
115 20 Stockholm
08-570 310 00
spiltan@spiltan.se
spiltan.se

ONOTERADE INNEHAV

TECH (URVAL)

Totalt värde alla onoterade innehav Tech: 765 MKR

Collaboration Art



Konsoliderar marknaden för performance marketing, det snabbast växande området inom digital marknadsföring.

Spiltans ägarandel: 36,7 %

Besedo



Erbjuder content moderation som skapar ett tryggare internet genom att städa bort olämpligt och olagligt innehåll.

Spiltans ägarandel: 21,7 %

Captario



SaaS-lösning som förbättrar beslutsfattande och avkastning inom läkemedelsutveckling.

Spiltans ägarandel: 21,3 %

Coolstuff



E-handel med roliga och unika presenter och produkter.

Spiltans ägarandel: 27,0 %

Flattered



Svenskt varumärke med försäljning av väskor och skor via egen e-handel (D2C).

Spiltans ägarandel: 32,2 %

Nuvoair



Medtechbolag med data-driven helhetslösning för bättre lunghälsa. Revolutionerar vård för lungpatienter på distans.

Spiltans ägarandel: 15,8 %

Qvalia



SaaS-bolag som automatiserar ekonomiprocesser, från fakturahantering till bokföring samt analys.

Spiltans ägarandel: 40,5 %

Soft Cap



Förvärvar lönsamma IT-produktbolag i främst södra Sverige.

Spiltans ägarandel: 32,2 %

United Robots



Hjälper nyhetsredaktioner att skapa redaktionell automatisk journalistik med smarta textalgoritmer.

Spiltans ägarandel: 19,8 %

FINANS (URVAL)

Totalt värde alla onoterade innehav Finans: 1433 MKR

Spiltan Fonder



Prisbelönad fondförvaltning med fokus på aktiv förvaltning och prisvärda fonder.

Spiltans ägarandel: 80,0 %

Svenska Fribrevsbolaget



Sveriges enda pensionsförsäkringsbolag för fribrev (avslutade tjänstepensioner) – gör det enkelt att få högre pension.

Spiltans ägarandel: 6,4 %

JustInCase



Prisvärda livförsäkringar som går att teckna på två minuter – hjälper människor att skapa ett bra skydd till sin familj.

Spiltans ägarandel: 30,6 %

FASTIGHETER (URVAL)

Totalt värde alla onoterade innehav Fastigheter: 545 MKR

Active Properties



Inriktning på kommersiella fastigheter med långa hyresavtal i regioner med god tillväxt.

Spiltans ägarandel: 11,2 %

P&E Fastigheter



Förvaltning och utveckling av fastigheter i samarbete med institutionella investerare.

Spiltans ägarandel: 20,0 %

P&E Samhällsfastigheter



Bygger och förvaltar attraktiva samhällsfastigheter.

Spiltans ägarandel: 33,3 %

INDUSTRI (URVAL)

Totalt värde alla onoterade innehav Industri: 451 MKR

Carbomax



Hjälper Nordens stålindustri att bli fossilfri med produkter för en mer hållbar stålproduktion.

Spiltans ägarandel: 38,5 %

Hyttbäcken



Förvärvar och utvecklar lönsamma svenska industribolag med årlig omsättning på 20-100 Mkr.

Spiltans ägarandel: 17,5 %

Ljung & Sjöberg



Tjänsteföretag specialiserat på alkohol- och drogproblem, spelberoende och medberoende på arbetsplatsen.

Spiltans ägarandel: 32,6 %

TOTALT VÄRDE SAMTLIGA ONOTERADE INNEHAV

3 194 MKR

Varje ruta är klickbar och länkar till respektive företags webbplats.

SPILTAN
invest

Spiltan Invest
Erik Dahlbergsallén 15
115 20 Stockholm
08-570 310 00
spiltan@spiltan.se
spiltan.se