



2021

Årsredovisning



Innehåll

01	Verksamheten	3
	Året i korthet	4
	VD-ord	6
	Vi är QleanAir	8
	Mål och strategi	9
	Position, syfte och kundlöfte	11
	Finansiella mål och utdelningspolicy	12
	Marknadsöversikt	14
	Teknik & erbjudande	16
	Design & innovation	17
	Hållbarhet	18
	Verksamhetsområden	20
	Air Cleaners	20
	Cabin Solutions	22
	Cleanrooms	24
	Affärsmodell	26
	Kundcase: Rügenwalder Mühle	27
	Kundcase: Mitsui Fudosan	29
	Kundcase: Colly Flowtech	31
02	Förvaltningsberättelse	33
03	Finansiell information	39
	Koncernens resultaträkning	40
	Koncernens balansräkning	41
	Noter till koncernredovisningen	44
	Moderbolagets resultaträkning	68
	Moderbolagets balansräkning	68
	Moderbolagets förändring i eget kapital	69
	Moderbolagets kassaflöde	70
	Noter moderbolaget	71
	Styrelsens försäkran	73
	Revisionsberättelse	74
04	Bolagsstyrning och aktien	77



01 Verksam heten

Tillväxt inom Air Cleaners och Cleanrooms. Stark lönsamhet. Vi ökar vår installerade bas och andelen återkommande intäkter

Antalet installerade enheter fortsatte att öka och uppgick i slutet av 2021 till 11 396 enheter, en ökning med 19% jämfört med föregående år.

Hög och ökande andel återkommande intäkter, 262 Mkr, motsvarade 58% (52) av den totala omsättningen. Intäkterna minskade från 493 Mkr till 451 Mkr.

Rörelseresultatet minskade till 83,4 Mkr (95) och rörelsemarginalen uppgick till 18,5% (19,3).

Koncernens operativa kassaflöde uppgick till 104,2 Mkr (72).



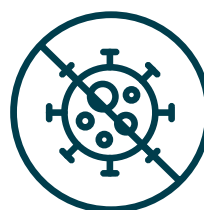
● Americas	33 Mkr
● APAC	190 Mkr
● EMEA	227 Mkr

Omsättning per geografi 2021
Total: 451 Mkr



● Air Cleaners	93 Mkr
● Cleanrooms	56 Mkr
● Cabin Solutions	302 Mkr

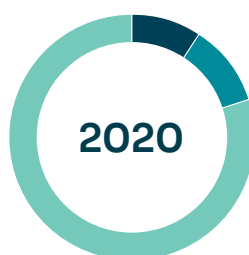
Omsättning per produktkategori 2021
Total: 451 Mkr



Ökad efterfrågan pga corona
Coronapandemin bidrog till ökad efterfrågan på luftrening inom området Air Cleaners och vidareutveckling av nya kundsegment för QleanAir.



Fler större affärer
Under 2021 såg vi en utveckling mot fler större affärer jämfört med tidigare, i synnerhet i Tyskland inom Air Cleaners och i Sverige inom Cleanrooms.



2020



2021

Mer balanserad produktmix
Cabin Solutions utgör nu 67% (80%), Air Cleaners står för 21% (9%) och Cleanrooms står för 12% (11%) av produktmixen.



Året i siffror

450

Nettoomsättning Mkr
2020: 493

-3,1%

Nettoomsättning förändring %
(valutajusterad)

11 396

Installerade enheter
2020: 9 551

262

Återkommande intäkter Mkr
2020: 259

+1%

Ökningen av återkommande intäkter

-3,2%

Orderingång förändring %

356

Orderingång Mkr
2020: 368

18,5

Rörelsemarginal %
2020: 19,3

83,4

Rörelseresultat Mkr
2019: 95,0

59,3

Årets resultat Mkr
2020: 67,0

3,99

Resultat per aktie
2020: 4,51

104

Operativt kassaflöde Mkr
2020: 72

32

Soliditet %
2020: 27

VD-ord



Christina Lindstedt
VD QleanAir

2021 var året då vår försäljning av Air Cleaners ökade med 102%. Produktkategorin representerade 2021 21% av den totala försäljningen. Vårt andra tillväxtområde, Cleanrooms, utvecklades positivt i Sverige, men den amerikanska delen av verksamheten hade det fortsatt utmanande och påverkades negativt av pandemin. Tillsammans representerade de två produktkategorierna 33% av vår totala försäljning, jämfört mot 20% 2020, vilket är i linje med bolagets strategi, att öka tillväxttakten inom våra nya produktkategorier.

2021 var ett år då medvetenheten om betydelsen av ren inomhusluft ökade dramatiskt vilket bidrog till en ökad efterfrågan på luftrenare under året. Vi räknar med att den ökade medvetenheten kommer bestå och ha en fortsatt positiv påverkan på efterfrågan även framöver.

Coronapandemin fortsatte även att påverka QleanAir negativt under 2021, med bitvis nedstängda marknader och delvis längre beslutsprocesser än normalt hos våra kunder. Det var likaså ett år av mycket turbulens i våra leveranskedjor, med komponentbrist och höjda priser på råmaterial och transporter.

Vår totala försäljning uppgick till 450,6 MSEK vilket innebar en valutajusterad organisk tillväxt på -3,1%. Förutom att vi påverkades av pandemin affärsmässigt under 2021, är 2020 ett utmanande jämförelseår, då vi hade ett exceptionellt starkt 2020 i Japan, vilket delvis var drivet av lagstiftning.

Innovation och produktlanseringar

Vi fortsatte att lansera nya produkter, inom framför allt Air Cleaners. I början av 2021 introducerade vi QleanAir FS 30, en luftrenare framtagna i samarbete med Karolinska Universitetssjukhuset, som vi sålt i större kvantiteter till bland annat skolor i Tyskland, till kontorsmiljöer i Japan och Europa och till sjukvården i flera länder i Europa. FS 30 är utrustad med HEPA 14 filter och fångar partiklar så små som virus och är anpassad till kritiska miljöer med behov av hög luftreningsförmåga till låg ljudnivå. Under 2021 har vi gjort fler större affärer i värde, både av Air Cleaners och av renrum, än tidigare år och det är en utveckling vi räknar med även framöver. Totalt sett har vi ett starkare produkt erbjudande än någonsin, med fler kundanpassade lösningar, som utgör navet i vår tillväxtresa inom Air Cleaners.

Starkt år i Japan och Tyskland

QleanAir är närvarande i Tyskland sedan 2003 och är idag ett av våra mest framgångsrika säljteam. 2021 var ett rekordår för vår verksamhet i Tyskland som fortsätter att bidra starkt till vår tillväxt inom Air Cleaners. Detta beror dels på att QleanAir har varit ett av varumärkena som har levererat ren luft till skolor i Tyskland, och dels på att vi har ökat våra leveranser av luftrening till kontorsmiljöer och till kundsegment inom produktion, lager och logistik, med hjälp av vårt stärkta produkt erbjudande. Japan är vår enskilt största marknad, med ett mycket framgångsrikt lokalt säljteam. Japan stod för 42,2% av vår försäljning 2021.

Utöver vår framgångsrika affär med Cabin Solutions, fortsätter vi även att bygga vår installerade bas av Air Cleaners i Japan.

Tillväxt på 19% av den installerade basen ökade volymen renad luft

Vi är stolta över att vi varje kvartal når fler och fler människor med ren luft, hos fler kunder och i fler sammanhang. Vid årets slut uppgick vår installerade bas av luftreningslösningar till 11 396 enheter, vilket representerade en ökning med 19% jämfört med föregående år och mängden renad luft ökade med 26,7%.

Stark lönsamhet och en fortsatt hög andel återkommande intäkter

Vi fortsätter att leverera en stark lönsamhet i vår affär, med en EBIT-marginal på 18,5%. Detta trots påverkan från pandemin i samtliga marknader under året och likaså stor turbulens i leveranskedjorna och ökade materialkostnader. Vi fortsätter att ha en hög andel återkommande intäkter, 58% av våra totala intäkter, vilket gett oss god visibilitet i turbulenta tider. Vårt upplägg, att samarbeta med externa partners för service och produktion fortsätter likaså att ge oss flexibilitet under ett utmanande år. Under 2021 nådde vi vårt finansiella mål beträffande vår lönsamhet, men inte för vår tillväxt.

Framtidsutsikter

QleanAir har fortsatt fokus på tillväxt. Inom Air Cleaners har vi etablerat en stark position i Sverige och Tyskland. Vi ser fortsatt goda möjligheter att växa vår affär i dessa länder, men

likaså i övriga länder där QleanAir har en etablerad kundbas. Vi har en bredare produktportfölj än någonsin tidigare vilket utgör en central del i vår tillväxtstrategi och vi kommer att fortsätta investera i innovation och varumärkesbyggande. Vi är i ett tidigt utvecklingsskede av vår verksamhet inom Cleanrooms och ser goda tillväxtpotentialer, i befintliga och nya kundsegment och geografier. Även i Japan ser vi fortsatt goda möjligheter till tillväxt, både inom Cabin Solutions och Air Cleaners. Kriget i Ukraina och den osäkra geopolitiska och makroekonomiska situationen påverkar också QleanAir. Likaså stigande material- och energipriser och risker för störningar i leveranskedjor. Vi följer aktivt utvecklingen noga och vidtar löpande åtgärder för att begränsa de negativa effekterna på verksamheten. Det är för tidigt att uttala sig hur det kommer att påverka QleanAir.

Jag vill passa på att tacka hela teamet på QleanAir för ett fantastiskt arbete under ett utmanande 2021, och våra kunder och partners för ett bra samarbete. Tillsammans bidrar vi till ett hälsosammare och tryggare samhälle.

Solna 20 april 2022

Christina Lindstedt, VD QleanAir

Vi är QleanAir

QleanAirs mission är att skydda människor mot farliga partiklar och gaser och åstadkomma en renare inomhusmiljö. I mer än 30 år har vi utvecklat innovativa luftreningslösningar som genom att kontrollera luftkvaliteten skapar hälsosamma inomhusmiljöer för människor, produkter och processer.



9 av 10 personer andas in luft med höga luftföroreningsnivåer.¹



7 miljoner människor dör i förtid varje år på grund av luftföroreningar.¹



Luftföroreningar är det största miljöhotet mot människors hälsa.¹



Inomhusluft är ofta upp till 50 gånger mer förorenad än utomhusluft.²



Med unik specialistkompetens, högkvalitativa produkter, marknadsledande service och livstids funktionsgaranti kan vi erbjuda effektiva och kundanpassade lösningar som levererar ren luft över tid. Produktportföljen består av nyckelfärdiga renrum (Cleanrooms), fristående luftrenare (Air Cleaners) samt lösningar för skydd mot passiv rökning (Cabin Solutions). Med hjälp av våra produkter kan våra kunder säkerställa luftkvaliteten på arbetsplatsen, vilket är av stor vikt för medarbetarnas hälsa. I många verksamheter är luftkvalitet även kritisk för produkternas hållbarhet och kvalitet samt processernas effektivitet.

Alla våra luftrenare använder ett mekaniskt filtreringssystem och har oftast automatisk flödesreglering. Tillsammans med serviceavtal kan vi garantera lösningens effektivitet över tid och lämna livstids funktionsgaranti. Vi har lösningar för de flesta applikationsområden och arbetar nära våra kunder för att ta fram nya lösningar. Utveckling och design av nya produkter sker på huvudkontoret

i Sverige. Produktion sker genom samarbetspartners, vilket ger oss flexibilitet.

Sedan start har vår affärsidé byggt på en cirkulär affärsmodell med hyresavtal i fokus, vilket var banbrytande när vi startade verksamheten. Kunderna är nöjda och förnyar eller förlänger kontrakt i snitt 75% av fallen. Produkter och delar återanvänds efter service för att minimera resursåtgången.

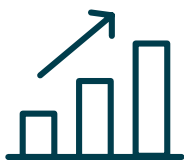
Vårt huvudkontor ligger i Solna och vi har 108 anställda samt ett nätverk av marknads- och servicepartner i över 30 länder på fyra kontinenter. Per den sista december 2021 har vi installerat 11 396 enheter hos över 3000 kunder i över 30 länder världen över och vi fortsätter ständigt att växa. I december 2021 renade vi 5,39 miljarder kubikmeter luft per månad inom hela koncernen. Det motsvarar 12,38 Avicii arenor per timme. Vårt starkaste bidrag till samhället är att vi år efter år ökar mängden renad luft.

¹ Världshälsoorganisationen (WHO)
² EU, ECA report no 23

Mål och strategi



Genomsnittlig årlig organisk omsättnings-tillväxt om cirka 10%



15-20% EBIT-marginal

QleanAir erbjuder lösningar som skyddar människor, produkter och processer från luftföroreningar i inomhusmiljöer. Vår ursprungliga produktkategori Cabin Solutions, lösningar för skydd mot tobaksrök, har kompletterats med Air Cleaners, fristående luftrenare, samt Cleanrooms, renrum till verksamheter som kräver en kontrollerad miljö. Samtliga produktområden baseras på samma typ av luftreningsteknologi, vilket ger oss möjlighet att expandera produktportföljen och skala produktionen på ett kostnadseffektivt sätt.

Grunden för QleanAirs verksamhet är att leverera ren luft som en tjänst genom vår cirkulära affärsmodell baserad på långa hyreskontrakt. QleanAir har en tydlig strategi för en lönsam och kapitaleffektiv tillväxt, där vår strategiska plan är fokuserad kring följande initiativ:

Utveckling av försäljningsorganisationen

QleanAir har förstärkt försäljningsorganisationen genom rekrytering av säljare med huvudsakligt fokus på de nuvarande nyckelmarknaderna inom Air Cleaners och Cleanrooms.

En stor del av försäljningsarbetet innebär att rådge och föreslå anpassade lösningar åt våra kunder för att värna medarbetarhälsa, effektiva processer och hållbara produkter åt våra kunder.

Genom detta kan vi nyttja vår starka kundbas inom Cabin Solutions för merförsäljning av övriga produkt-kategorier. Under 2021 har fysiska kundmöten kompletterats i större och större utsträckning med digitala möten.

Lansering av nya lösningar

Produktutveckling är en central del i QleanAirs verksamhet och vi introducerar fortlöpande nya

produkter som löser relevanta kundproblem. Fokus ligger på att lösa globala problem med globala lösningar baserade på vår patentskyddade teknologi, utveckling av nya produkt-kategorier och breddning av produktsortimentet inom främst Air Cleaners och Cleanrooms. Detta tillsammans med fortsatt integration av ny teknik inom bland annat IoT möjliggör bättre datahantering, resursoptimering och realtidsövervakning som kommer skapa ökat värde för våra kunder i framtiden.

Vår strategi är att fortsätta att lansera nya produkter gentemot både befintliga och nya kundsegment och geografier.

Strategisk resursallokering

Vi optimerar fortlöpande QleanAirs kostnadsstruktur och underlättar globaliseringen av vår affär genom att lokalisera produktion och monteringscenter nära våra huvudmarknader. Det påverkar även vårt klimatavtryck positivt. Vi är etablerade i Europa, USA och Asien och kommer att fortsätta att vidareutveckla våra strategiska partnerskap för att reflektera vår tillväxtstrategi.



Framtida möjligheter

QleanAir har identifierat flera möjligheter till tillväxt:

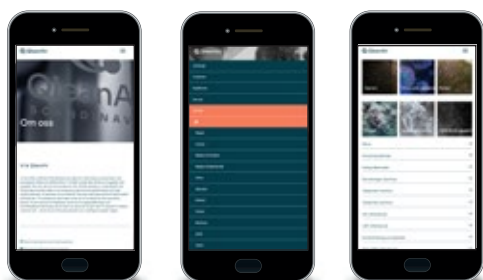
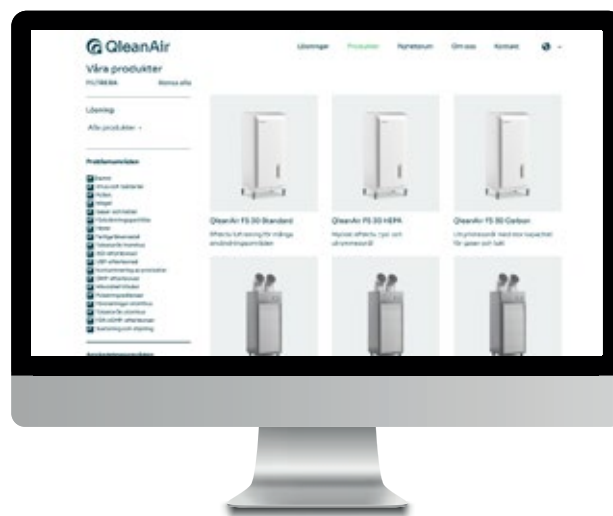
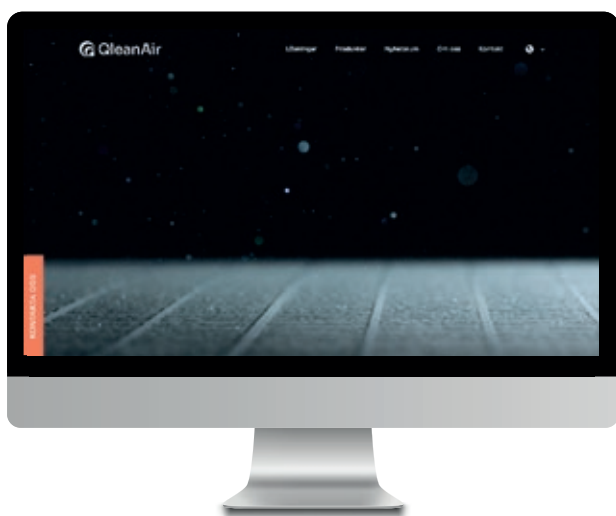
- Öka penetrationen för Air Cleaners inom befintliga kundsegment inom produktion, lager, logistik och Food.
- Fortsätta att växa de nya kundsegmenten för Air Cleaners som etablerats under pandemin, såsom kontor, skolor och sjukvård.
- Lansera Cleanrooms i fler länder i Europa.
- Lansering av nya produkter och teknologier, såsom IoT.
- Lansering av QleanAirs lösningar i fler länder. Problemen vi löser för våra kunder är globala och våra lösningar är globala.

En vitalisering av varumärket pågår

Sedan över ett år arbetar vi med en vitalisering av vårt varumärke och vårt sätt att arbeta med kommunikation och marknadsföring. Vi har moderniserat vår visuella identitet och lagt grunden för ett varumärkesarbete som ska återspegla vad QleanAir står för idag och tydliggöra vår starka positionering.

Den nya varumärkesplattformen är baserad på mottot "Keep QleanAir Clean". Varumärket QleanAir ska upplevas lika stilrent och premium som våra lösningar för ren luft. Vi vill synliggöra vår stolthet över våra produkter, visa vårt engagemang för detaljer och betona vårt tekniska arv.

Under året har vi arbetat med en ny hemsida som lanserades första februari 2022. Vi har skapat en stor mängd säljstödsmaterial enligt den nya grafiska profilen. Vår närvaro i sociala medier har ökat och vi lanserade en stor kampanj på LinkedIn på 11 marknader. Vi startade nyhetsrum på PR-plattformen MyNewsDesk för den globala marknaden, USA, Sverige, Tyskland och Frankrike. Vi arbetar också med närvaro på lokala mässor och annonsering i branschmedia.



Making a real difference through clean air

We know the difference that air quality can make to the overall health and effectiveness of people, products, and processes. We also understand the sense of security that comes when an individual knows they are breathing clean air. Therefore, we work every day to understand the needs of our customers and deliver unparalleled air cleaning solutions that allow us to make a real difference.

The freedom of clean air

The freedom of clean air is the promise that we deliver on to our customers.

The freedom of clean air means peace of mind, knowing that people, products, and processes are in the best possible indoor environment. The freedom of clean air means that it is hassle-free, and that we guarantee the air quality over time. We tailor the solution for your needs. Doing measurements and testing. Taking care of installation, service, upgrades, compliance to regulations and future-proofing the solution. We deliver the freedom of clean air - so you can focus on what really matters.

Position

The specialized provider of premium clean air solutions.

Purpose

Making a real difference through clean air.

Promise

The freedom of clean air.



Finansiella mål och utdelningspolicy



Tillväxt

Koncernens målsättning är att uppnå en genomsnittlig årlig organisk omsättningstillväxt om cirka 10% på medellång sikt.

Lönsamhet

Koncernens målsättning är att bibehålla en EBIT-marginal om 15–20% på medellång sikt.

Utdelningspolicy

Målsättningen är att 30–50% av årets resultat skall lämnas för utdelning. Utdelningsförslaget ska beakta QleanAirs långsiktiga utvecklingspotential, finansiella position samt investeringsbehov.

Mål

2021

~10%



-3,1%

**Organisk
omsättningstillväxt**
Nettoomsättning CAGR

 Genomsnittlig årlig organisk
omsättningstillväxt om cirka 10%

Nettoomsättning CAGR

 Under 2021 påverkade valutakursförändringar
nettoomsättningen negativt med 27,1 Mkr

15–20%



18,5%

Lönsamhet
EBIT-marginal

EBIT-marginal om 15-20%

EBIT-marginal

30–50%



37,6%

Utdelningspolicy
Utdelningsprocent

 30-50% av årets resultat skall
lämnas för utdelning

Av styrelsen föreslagen utdelning

1,50 kr per aktie

Marknadsöversikt

QleanAir är en nischad leverantör av premiumlösningar inom luftrening av inomhusmiljöer som kontor, industri och offentliga platser. Våra lösningar används för att skydda människor, processer och produkter från skadliga partiklar och gaser.

QleanAir bedriver verksamhet i EMEA¹, APAC² och Americas³ med huvudkontor i Solna, Sverige. Våra huvudsakliga marknader är Japan, Tyskland, USA och Sverige, men vi verkar även i andra europeiska och asiatiska länder samt ett antal mindre exportmarknader. Under de senaste åren har vikten av luftkvalitet i samhället framhållits av myndigheter världen över.

Drivkrafter

Det finns flera drivkrafter som styr marknadsutvecklingen för luftrening i inomhusmiljöer. Den främsta drivkraften är våra kunders behov av att säkerställa medarbetarnas hälsa, produkternas kvalitet och processernas effektivitet. Det finns också behov av att öka lönsamheten i verksamheter och en ökad

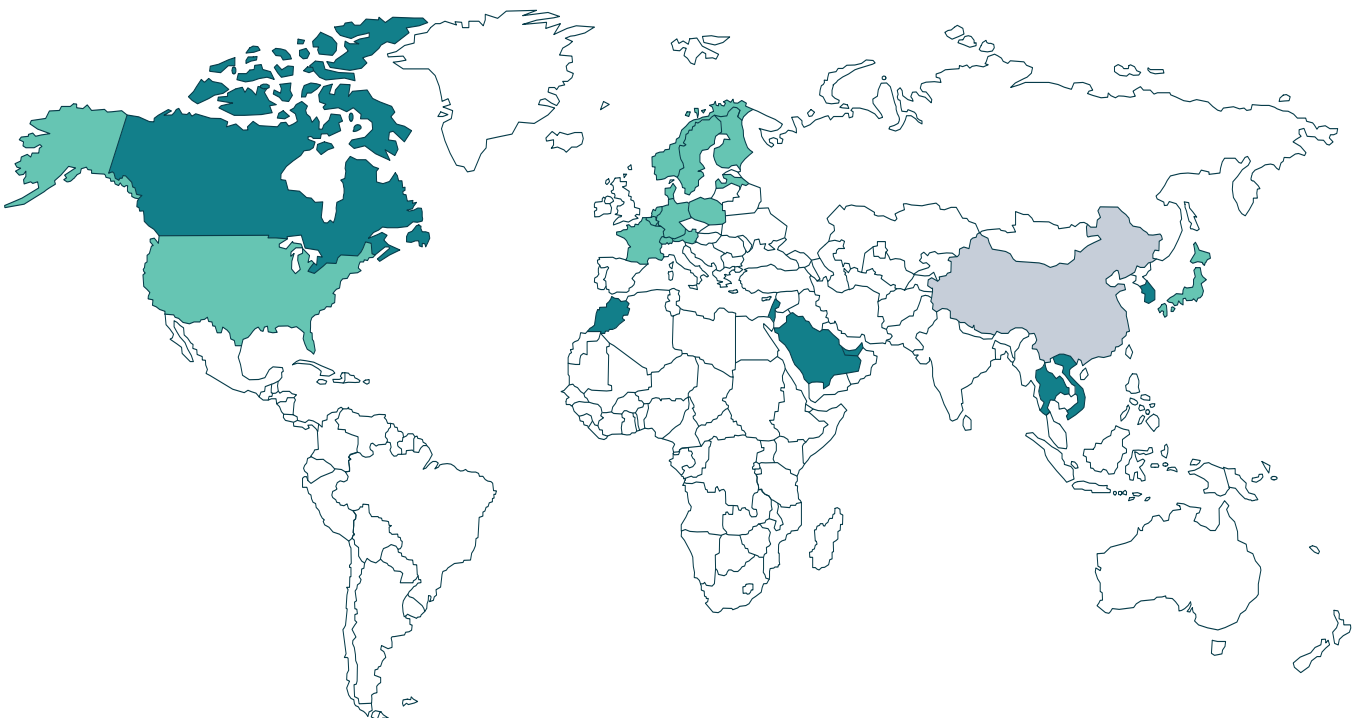
medvetenhet om hållbarhetsfrågor. Medvetenheten om betydelsen av ren luft har ökat, liksom fokus på arbetsmiljöfrågor. Lagstiftning inom luftkvalitet och en ökad efterfrågan av att köpa ren luft som en tjänst är andra drivkrafter. Pandemin har ökat insikten om att risken för luftburen smitta ökar med dålig ventilation och att luftrening kan reducera smittspridningen. Institut som CDC, ECDC och RKI

 QleanAir försäljare och/eller marknadspartners

 Distributionssamarbete med tredje part

 Pilotmarknad

Affärsöversikt



och flertalet publicerade rapporter rekommenderar nu luftrenare som ett verktyg mot smittspridning.

Ökade krav och fokus på arbetsmiljöfrågor

Utöver den skärpta lagstiftningen blir företag alltmer medvetna om vikten av att hålla en hög nivå på luftkvaliteten på och i anslutning till arbetsplatsen. Då forskning har belyst vikten av ren luft på arbetsplatser är företag idag benägna att betala för lösningar för att skydda medarbetare, processer och produkter mot luftföroreningar. Coronapandemin har ökat medvetenheten kring luftkvalitetens hälsopåverkan vilket har skapat en debatt kring vikten av ren luft generellt i samhället, i publika miljöer och på företag. Detta har bidragit till en ökad efterfrågan på luftreningslösningar inom bland annat kontor, skola och vårdmiljöer. Inte minst i Tyskland där många delstater subventionerat investeringar i luftreningar, vilket resulterat i en kraftig tillväxt i marknaden för luftrening.

Ökade krav på hållbara produkter och processer

Fokuset i samhället blir allt större på hållbara produkter och processer. Samtidigt är organisationers primära fokus att hålla kostnaderna nere och ha en lönsam verksamhet. Ofta går det hand i hand. Med ren inomhusluft kan våra kunder garantera kvaliteten och hållbarheten på sina produkter. Utrustningen fungerar bättre och håller längre, och kräver mindre energi om luften inte är fylld av partiklar, vilket leder till färre driftstopp och effektivare processer. Sammantaget gynnar detta efterfrågan på våra lösningar.

Lagstiftning inom luftkvalitet

Exponering för luftföroreningar är det största miljöhotet för människor och leder varje år till 7 miljoner dödsfall i förtid⁴. Inget land i världen uppfyller WHO:s luftkvalitetsnormer för utomhusluft. Och lagstiftning saknas för de flesta inomhusmiljöer. I Tyskland har nya normer för luftrenare bidragit till ökat fokus på luftreningskapacitet, turbulens i lokalen, ljudnivåer och säkerhet för slutanvändare. WHO och andra aktörer arbetar också för att ta fram en skärpt lagstiftning inom området. Lagstiftning inom livsmedelstillverkning, medicinberedning och -tillverkning har stor påverkan på efterfrågan av våra produkter. Historiskt har en amerikansk standard för sterila arbetsförhållanden inom läkemedelsberedning⁵ inneburit en betydande tillväxt inom marknaden för renrum, vilket har bidragit till en stark utveckling för QleanAirs produktkategori Cleanrooms. Under 2018 trädde EU-lagen om icke-finansiell rapportering i kraft, vilken kräver att företag med över 500 anställda redovisar sin miljöpåverkan – ett område där luftkvalitet innefattas.⁶ Införandet av Japans Health Promotion Act 2020 bidrar till ökad efterfrågan på kabinlösningar som lever upp till de strikta lagkraven.

Ökad efterfrågan på ren luft levererad som en tjänst

Allt fler kunder efterfrågar ren luft levererad som en tjänst: ett helhetsåtagande när det gäller luftkvalitet, vanligtvis genom långa hyreskontrakt av luftreningsutrustning. Med heltäckande lösningar behöver kunderna inte oroa sig över luftkvaliteten på arbetsplatsen utan kan istället fokusera på sin huvudsakliga

verksamhet. Dessutom förväntas lösningar som mäter luftkvaliteten i lokaler öka i takt med att frågan lyfts ytterligare. Ren luft levererad som en tjänst innebär även finansiell och funktionell flexibilitet för att undvika stora initiala investeringskostnader och ökad smidighet i ett ständigt ombytligt marknadsklimat⁷.

Marknad per produktkategori

QleanAirs olika produktkategorier har tydliga slutmarknader inom olika geografiska regioner baserat på företagsklimat samt rättsliga och kulturella skillnader. Inom respektive produktkategori har QleanAir framför allt ett antal geografiska fokusmarknader: Tyskland, Japan och Norden inom fristående luftrenare; USA och Sverige inom renrum; samt Japan, Tyskland och Österrike inom kabinlösningar. För att främja jämförbarheten i bolagets installerade bas räknar QleanAir om renrum i sin installerade bas som en enhet per 100 000 SEK i ordervärde. Det marknadsmässiga ordervärdet per renrum uppgår enligt QleanAirs bedömning till mellan 500 000–2 500 000 SEK, vilket i vår installerade bas motsvarar mellan 5 och 25 installerade enheter, beroende på renrummets ordervärde.



● Americas	33 Mkr
● APAC	190 Mkr
● EMEA	227 Mkr

Omsättning per geografi 2021

Total: 451 Mkr

1. EMEA hänvisar till Europa, Mellanöstern och Afrika
 2. APAC hänvisar till Asien (exkl. Mellanöstern) och Oceanien
 3. Americas hänvisar till Nord- och Sydamerika
 4. WHO
 5. USP – USP Publishes New and Revised Compounding Standards, 2019

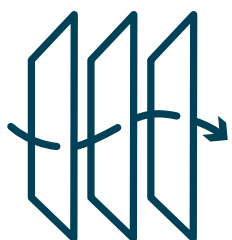
6. European Commission – Non-financial reporting – EU rules require large companies to publish regular reports on the social and environmental impacts of their activities, 2018
 7. L.E.K. Consulting GmbH – 2019 Market Report

Teknologi & erbjudande

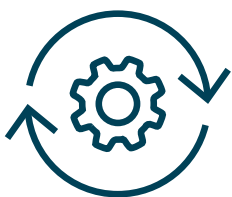
I de flesta av våra lösningar används mekanisk filtrering i kombination med automatisk flödesreglering. Vi levererar ren luft som en tjänst med ett fullservice erbjudande – vilket innebär att vi kan lämna livstids funktionsgaranti.



Automatisk flödesreglering



Mekanisk filtrering



Systemeffektivitet



Service & underhåll

Mekanisk filtrering

I våra lösningar används mekanisk filtrering, en teknik där partiklar filtreras genom fin fiberväv. Det finns olika typer av mekaniska partikelfilter som passar olika ändamål och klassificeras beroende på avskiljningsgrad efter normerna ISO16890 eller EN1822 för Europa. Vid mekanisk filtrering används oftast två eller fler filterlager, av säkerhetsskäl samt för att öka systemets kapacitet. Förfiltret är ett grövre filter som fångar stora partiklar som exempelvis pollen och damm. Bakom det sitter ett finare filter som fångar de mindre partiklarna från exempelvis förbränning. De finare filtren är vanligtvis EPA- eller HEPA-klassificerade enligt standard EN1822, med en hög garanterad filtreringseffektivitet som håller över tid. Alla HEPA-filter testas och certifieras individuellt för att garantera prestanda.

Automatisk flödesreglering

Effektiviteten hos en luftrenare är ett resultat av luftflöde och filterkapacitet. Vartefter filtret fylls med partiklar, ökar luftmotståndet och luftflödet minskar. QleanAir löser det genom att fläkten automatisk kompenserar för det ökade motståndet med att gradvis accelerera för att kunna leverera samma luftflöde. När det inte går att öka mer är det dags att byta filter. Oavsett om luftrenaren har denna funktion eller inte så är det viktigt att det finns ett varningssystem för när luftflödet blir för lågt och det är dags för filterbyte.

Systemeffektivitet – One Shot filtration philosophy

Ytterligare en faktor som avgör luftrenarens sammanlagda prestanda är vad vi kallar systemeffektivitet, eller One Shot filtration philosophy. För att filtren ska komma till sin rätt krävs ett helt tätt system och ett luftflöde anpassat till filtret, eftersom luften tar enklaste vägen igenom systemet. Om det finns läckage bidrar luftrenaren till spridning av orenad luft, i stället för tvärtom. Våra luftrenare har en tredjepartsverifierad filtreringsprestanda i nivå med filtret, upp till 99,995%, eller mer. Vilket är marknadsledande enligt våra uppgifter.

Service och underhåll

Alla våra lösningar levereras med ett komplett serviceerbjudande där allt ingår från behovsanalys, lösningsförslag, installation, underhåll och uppgraderingar till vår unika Lifetime Performance Guarantee.

Garanterad luftkvalitet över tid

Vår teknik sammantaget med vårt serviceerbjudande gör att vi kan garantera en konstant luftkvalitet över tid.

Design & innovation



Vi är beroende av att kunna erbjuda konkurrenskraftiga tekniska lösningar för att bevara vår marknadsposition. Marknaderna inom våra olika produktkategorier skiljer sig avsevärt vilket gör att konkurrenssituationen varierar. Lika viktigt som det är att vi säkerställer att våra produkter håller hög standard och god kvalitet, lika avgörande är det att vi är nytänkande och nyskapande så att våra produkter skapar hälsosamma miljöer för våra användare. Innovation är en viktig del av vår tillväxtstrategi, och vi har alltid arbetat nära våra kunder för att förstå deras behov och ta fram kundanpassade lösningar.

Under 2021 har vi arbetat med att integrera den nya tyska normen från VDI gällande luftrenare (Verein Deutscher Ingenieure) i vårt utvecklingsarbete. Vi startade även en förstudie för att undersöka möjligheten att återvinna det aktiva kolet från använda kolfilter.

Vi arbetar löpande med att ta fram nya lösningar och att använda ny teknologi såsom IoT. Som ett led i vårt innovationsarbete fokuserar vi också på att ta fram lösningar som är lätta att serva och producera. Dessutom arbetar vi nära våra strategiska leverantörer för att ta till oss det senaste inom olika teknologiområden såsom filtermedia och filtreringsteknik.

Förutom produktchefer har vi en egen produktutvecklingsavdelning som jobbar med ständig förbättring av befintliga och utveckling av nya produkter. På så vis har vi kontroll över hur produkterna ska utformas och produceras, vilka material som ska användas och hur sammansättningen av dessa ska se ut. Vi är medvetna om att vi genom våra materialval kan minska vår negativa miljöpåverkan, vilket är något som blivit allt viktigare i utvecklingsprocessen. Likaså att arbeta med energieffektiva lösningar och låg ljudnivå.

Vi har utvecklat en femstegsprocess för produktutveckling som förklarar det typiska arbetsflödet när en produkt går från att vara en idé till dess marknads lansering. Detta för att säkerställa att vi arbetar strukturerat med vår produktutveckling och för att kunden ska känna sig trygg med att våra produkter är genomtänkta och genomarbetade. Efterlevnadsfrågor är decentraliserade inom QleanAir då det är våra produktchefer som ansvarar för att identifiera regulatoriska krav och lokala kundbehov under produktutvecklingsprocessen. Under 2021 investerade vi i ett digitalt verktyg för att hjälpa oss följa statusen för regelefterlevnad för våra produkter.

Produktidé

Utvärdering

Designutveckling

Lanseringsplan

Marknads lansering

01

02

03

04

05

Hållbarhet



Hållbara produkter



Attraktiv arbetsgivare



Ansvarsfull värdekedja

Hela vår verksamhet på QleanAir Scandinavia är fokuserad kring hållbarhet. Ren inomhusluft skyddar människor, produkter och processer. Vår affärsmodell är cirkulär och vi har förlagt tillverkning nära våra huvudsakliga geografiska marknader. Vi arbetar för att vara en attraktiv arbetsgivare med en ansvarsfull värdekedja.

Produkter som skapar en hållbarare miljö

Förorenad luft är ett av de främsta miljöhoten mot människors hälsa, välmående och kognitiva förmåga. Våra lösningar säkerställer en hälsosam och säker arbetsmiljö i allt från tillverkande industri till kontor. Ren inomhusluft säkerställer även produkters kvalitet och hållbarhet, oavsett om det är livsmedel, tekniska komponenter eller medicinsk utrustning. Våra lösningar leder ofta till att kundernas utrustning håller längre, processer blir effektivare och minskade kostnader för uppvärmning. Våra kabinlösningar skyddar mot passiv rökning och tar varje år hand om en kvarts miljard cigarettfimpar istället för att de förgiftar miljön.

Produktkvalitet

Vi utvecklar ständigt våra produkter och för en kontinuerlig dialog med kunderna om deras behov och hur vi bidrar till deras hälsa, hållbarhet och effektivitet. För oss innebär produktkvalitet att våra produkter har en lång livslängd och stor positiv effekt på våra kunders luftkvalitet under lång tid. Vi utvärderar våra produkters kvalitet genom att mäta livslängd, hur effektivt de renar luften samt antal kundklagomål och felanmärkningar.

Cirkulär affärsmodell

QleanAirs cirkulära affärsmodell bygger på att hyra ut lösningar med fullserviceåtagande och livstids

funktionsgaranti. Genom att restaurera och återanvända en stor del av materialet erbjuder vi produkter av hög kvalitet samtidigt som vi hushållar med resurser och minskar vårt avfall. I genomsnitt går det att återanvända 80% av materialet i en lösning. Övrigt material sorteras och återvinns. Under 2021 startade vi även en förstudie som undersökte möjligheten att återvinna det aktiva kolet från använda kolfilter.

Avfallshantering

Våra Cabin Solutions säkerställer en ansvarsfull hantering av cigarettfimpar och aska. Två av tre cigaretter slängs på marken och förorenar vatten och mark. Nedskräpningen kostar svenska kommuner drygt två miljarder kronor varje år, där fimpar står för 62% av skräpet i stadsmiljö. Fimparna innehåller förutom tusentals skadliga ämnen som arsenik, bly och kadmium även plast som blir kvar i naturen i hundratal år i form av mikroplast.

Tillverkning och montering nära slutkunderna

Som en del i vår hållbarhetsstrategi har vi valt samarbetspartners nära våra huvudmarknader för att minska transporter och miljöpåverkan. Vi ställer krav på våra speditörer att de ska optimera sina rutter, välja miljöbilar, prioritera båt eller tåg före lastbil och flyg samt att de ska vara miljöcertifierade enligt ISO 14001 eller liknande.

Attraktiv arbetsgivare

Det är viktigt för QleanAir att vara en attraktiv arbetsgivare och bygga långa personliga relationer med anställda och partners. Vi erbjuder trygga anställningar och samarbetsavtal, en rättvis och jämlik arbetsmiljö och kontinuerlig kompetensutveckling. Här ingår också att arbeta med meningsfulla arbetsuppgifter som att skapa hälsosamma miljöer för kunderna och att minska vår egen påverkan på klimatet och miljön.

Affärsetik

Det är viktigt för oss att bedriva affärer på ett etiskt sätt, och det gäller även våra underleverantörer. Vår uppförandekod beskriver våra förväntningar på etiskt och hållbart beteende och förhållningssätt. Koden stödjer FN:s internationella regler för mänskliga rättigheter och Internationella arbetsorganisationens (ILO) deklaration om grundläggande principer och rättigheter på arbetsplatsen, och gäller alla leverantörer och partners som undertecknar den i samband med att ett kontrakt ingås. Vi granskar vår uppförandekod årligen för att avgöra att den efterföljs eller behöver revideras.

Ansvarsfull värdekedja

QleanAir har en global verksamhet och värdekedjan är beroende av tredjepartsleverantörer för tillverkning, logistik, samt installation, service och underhåll. Vi lägger stort ansvar och förtroende på våra samarbetspartners och leverantörer arbetar löpande för att minimera risker och missförstånd. Bland annat tecknar vi avtal med tydliga instruktioner om vad vi som kund förväntar och kräver gällande miljö, mänskliga rättigheter och antikorrupktion.

Hållbarhetsrapport

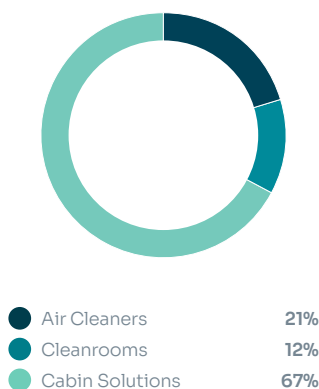
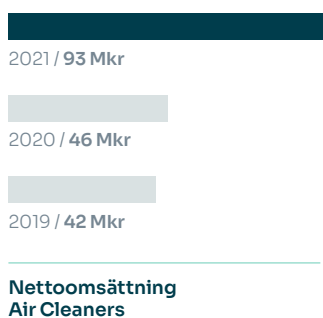
Sedan börsnoteringen 2019 publicerar vi frivilligt årligen en hållbarhetsrapport.

Verksamhetsområden

QleanAirs verksamhet är uppdelad i de tre produktkategorierna: Air Cleaners (tidigare Facility Solutions), Cleanrooms (tidigare Room Solutions) och Cabin Solutions. Nedan följer en beskrivning av respektive område.

Air Cleaners

Air Cleaners omfattar fristående luftreningslösningar som avlägsnar luftburna föroreningar inom olika miljöer. Framför allt inom produktionsindustri, lager och logistik som ofta är exponerade mot damm och partikelföroreningar. Men sedan coronapandemin även inom kontor, skola och sjukvård.



Under 2021 stod Air Cleaners (tidigare Facility Solutions) för cirka 21% av den totala nettoomsättningen, jämfört med 9% föregående år. QleanAir arbetar aktivt för att öka försäljningen inom Air Cleaners genom merförsäljning till befintliga kunder, främst inom Cabin Solutions, men även genom nybearbetning av specifika branschsegment. Som ett resultat av coronapandemin började QleanAir under 2020 att sälja Air Cleaners till nya kundsegment. Försäljningen inom denna produktkategori drivs främst av de nordiska länderna, Tyskland och Japan.

Slutmarknader

Inom Air Cleaners har vi framför allt arbetat med tre slutmarknader historiskt: logistik, livsmedel och tillverkningsindustrin. Under 2020 tillkom tre nya kundsegment: sjukvård, skolor samt kontor. Dessa hade en fortsatt stark tillväxt under 2021 delvis på grund av coronapandemin.

Logistikcenter och lager

Logistikmarknaden innefattar logistik, distribution och fraktföretag som bedriver en stor del av sin verksamhet i stora lokaler. Logistikverksamhet tenderar att generera damm och andra partiklar som är ohälsosamma för personalen att andas in. QleanAir har därför försett en mängd av dessa lokaler med fristående lösningar som renar luften. Förutom att skydda personalen håller de även produkter och utrustning rena.

Livsmedelsindustrin

Företag som tillverkar och distribuerar livsmedelsprodukter har höga krav på luftkvalitet och hygien för att säkerställa livsmedlens hållbarhet och kvalitet. QleanAirs fristående lösningar skyddar livsmedlen från korskontaminering av ingredienser och föroreningar såsom bakterier och mögel. Dessutom förbättras den ofta dåliga arbetsmiljön.



Tillverkningsindustrin

QleanAirs luftreningslösningar förbättrar arbetsmiljön, säkerställer produktkvaliteten, förlänger livslängden på utrustning och bidrar till effektivare processer i tillverkande industri som till exempel fordonsindustrin inklusive underleverantörer.

Sjukvården

I första kvartalet av 2021 började vi att leverera den nya luftrenaren QleanAir FS 30 HEPA som togs fram i början av pandemin i samarbete med Karolinska Universitetssjukhuset. Karolinska är pionjärer på området och arbetar aktivt för att sprida fördelarna med att använda mobila luftrenare.

Skolor

I skollokaler umgås elever och lärare tätt ihop, dessutom är ventilation och vädringsmöjligheter ofta undermåliga, vilket går ut över luftkvaliteten. Under 2021 levererade QleanAir ett stort antal fristående luftrenare till tyska skolor. QleanAirs luftreningslösningar med HEPA 14-filer minskar koncentrationen av luftburna partiklar och bidrar till att skapa en bättre arbetsmiljö, samt till att minska riskerna för smittspridning.

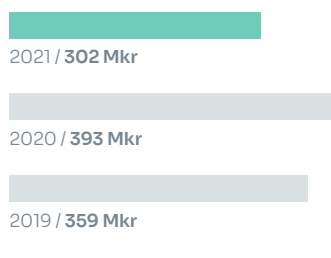
Kontor

Att skapa hälsosamma arbetsmiljöer en strategisk fråga för att fortsätta locka tillbaka människor till deras arbetsplatser. QleanAir säljer sedan tidigare Cabin Solutions på kontorsmarknaden, men 2021 innebar även en växande efterfrågan på företagets Air Cleaners från kontorskunder.

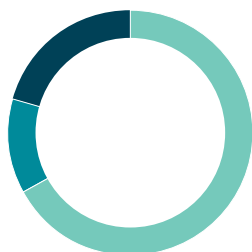


Cabin Solutions

Inom Cabin Solutions erbjuder QleanAir rökkabiner som skyddar människor mot tobaksrök och tar hand om aska och fimpar på ett rent, säkert och luktfritt sätt. Kabinernas primära syfte är att reducera exponeringen av passiv rökning och därmed bidra till att säkerställa en hälsosammare arbetsmiljö. Rökning förekommer fortfarande i stor uträkning i många delar av världen och därmed fortsatt efterfrågan av Cabin Solutions. Likaså i miljöer där man inte kan gå ut av säkerhetsskäl och arbetsplatser med stora avstånd.



Nettoomsättning
Cabin Solutions



● Cabin Solutions	67%
● Cleanrooms	12%
● Air Cleaners	21%

Omsättning per
produktkategori 2021



Cabin Solutions är QleanAirs ursprungliga produktkategori som representerade cirka 67% av den totala nettoomsättningen under 2021, jämfört med 80% under 2020. Cabin Solutions största intäktskälla är de japanska och tyska marknaderna men betydande försäljning görs i flera andra europeiska länder. QleanAirs kundbas inom Cabin Solutions har likaså utgjort en bra bas för etablering inom de nya produktkategorierna.

Slutmarknader

Lösningar inom Cabin Solutions kan delas upp i fyra huvudsakliga definierade slutmarknader som utgörs

av kontor, industri och tillverknin, offentliga platser och övriga.

Kontor

Kontorsmarknaden i Japan är för närvarande QleanAirs främsta slutmarknad inom Cabin Solutions på grund av deras strikta lagkrav som förbjuden rökning utomhus och höga effektivitetskrav på rökstationer inomhus. Kabinerna placeras främst nära arbetsplatser och i gemensamma utrymmen där de renar luften på arbetsplatsen, skyddar medarbetare från passiv rökning och säkerställer ren luft i kontorsmiljöer.



Industri och tillverkning

Marknaden inom industri och tillverkning innefattar försäljning av kabiner till industrier och andra tillverkande verksamheter med höga hygien- och säkerhetskrav såsom fordonsindustrin, kemiska anläggningar, livsmedelsindustrin och marina segment. Kabiner som installeras inomhus inom industri och tillverkningsutrymmen medför främst en hälsosammare arbetsmiljö och minskar även arbetsuppehåll som kan uppstå vid rökpauser, vilket möjliggör ökad effektivitet på arbetsplatsen.

Högsäkerhetsanläggningar och institutioner

På institutioner och högsäkerhetsanläggningar som fängelser, psykvård, regeringsbyggnader och banker är det omöjligt att gå ut att röka av säkerhetsskäl. Istället för ohälsosamma rökrum installeras rökkabiner för att skydda människor från passiv rökning.

Transport & flygplatser

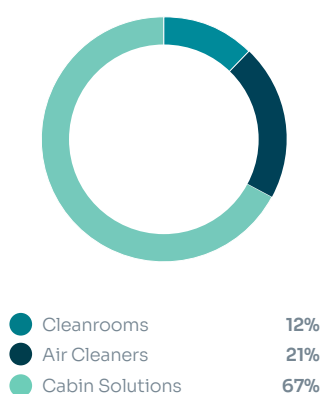
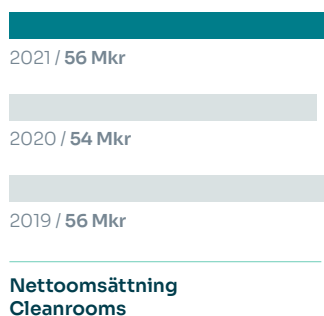
Offentliga platser som flygplatser och tågstationer etcetera stod för en del av Cabin Solutions installerade bas under 2021. Här finns ett behov av att tillhandahålla säkra platser att röka eftersom avstånden är stora och begränsas av säkerhetskontroller. QleanAir är representerade bland annat på Arlanda.

Hotell, casino & restaurang

Hotell, casino och restaurang står för en del av QleanAirs installerade bas inom Cabin Solutions. Här installeras rökstationer för att behålla kunder och anställda i lokalen och för att slippa förorena entréerna. QleanAirs lösningar finns bland annat på casinon i Sverige och Frankrike.



Cleanrooms



Omsättning per produktkategori 2021

Majoriteten av lösningarna inom Cleanrooms är modulära renrum, som är starkt efterfrågade inom verksamheter med behov för en strikt kontrollerad miljö. I Sverige ser vi främst en efterfrågan inom läkemedelsindustrin, tillverkande industri, BioTech, MedTech, och LifeScience. I USA står de stärkta kraven inom läkemedelsberedning bakom de flesta av våra affärer på marknaden.

Under 2021 stod Cleanrooms (tidigare Room Solutions) för cirka 12% av QleanAirs totala nettoomsättning jämfört med 11% föregående år. Tillsammans med Air Cleaners introducerades Cleanrooms med syftet att diversifiera vår portfölj av lösningar. QleanAir arbetar aktivt för att öka försäljningen inom Cleanrooms genom att fokusera på tillväxt i USA som idag är produktkategoriens största marknad och i Sverige som stod för den största tillväxten under 2021.

Slutmarknader

Våra lösningar inom Cleanrooms kan delas följande slutmarknader: sjukhusapotek, läkemedelsberedning,

BioTech, MedTech, LifeScience och tillverkande industri. Verksamheter som ofta verkar under strikta lagkrav när det gäller antalet tillåtna partiklar i luften (ISO 14644-1) och mikrobiell tillväxt (GMP).

Läkemedelsberedning

Sjukhusapotek och andra organisationer som bedriver beredning och lagring av läkemedel måste följa de lagar och regler som finns för riskfylld substansbehandling. Dessa finns på plats för att säkerställa läkemedlets kvalitet och hållbarhet samt för att skydda personal och patienter. Dessa kunder finns främst i USA.

Läkemedelstillverkning

I anläggningar där forskning, utveckling och produktion av läkemedel sker är luftkvaliteten en viktig faktor för produkternas säkerhet, kvalitet och hållbarhet samt för de anställdas hälsa.

BioTech, MedTech och LifeScience

Organisationer inom BioTech, LifeScience och MedTech behöver kunna arbeta i en strikt kontrollerad miljö för att säkerställa kvaliteten på sina forskningsresultat och produkter. Dessa slutkunder finns vid skrivande stund enbart på den svenska marknaden.

Tillverkande industri

Företag som tillverkar känslig utrustning såsom elektronik och optik har ofta behov av ett renrum för att klara kraven på teknisk renhet. Dessa kunder återfinns framför allt i Sverige i nuläget.



Affärsmodell

QleanAirs affärsmodell bygger på uthyrning av fristående lösningar som förbättrar luftkvaliteten i olika inomhusmiljöer. Erbjudandet inkluderar tjänster som installation, service, rådgivning, felhantering och funktionell garanti av produkterna, samt generell kvalitetsprövning av inomhusluft.



Hyres- och serviceavtal

QleanAir erbjuder en komplett lösning som inkluderar installation, service och funktionsgaranti (s.k. Rental with Performance Guarantee-kontrakt). Kontrakten löper vanligtvis över en treårsperiod där kunden sedan väljer själv om de vill förlänga nuvarande kontrakt på årsbasis, eller över ytterligare tre år.

Finansiering och uthyrning

Om inte kontraktet säljs till ett finansieringsbolag hyrs våra lösningar på avtalsbasis där kvartalsbetalningar erhålls från kunden, vilket garanterar ett jämnt årligt intäktstillflöde och en god översikt av framtida intäktströmmar.

QleanAirs affär integreras över hela värdekedjan genom installation och hantering av enheter i kundernas lokaler. Installation, service och underhåll tillhandahålls av lokala leverantörer som arbetar i QleanAirs namn, enligt föreskrivna instruktioner och metoder.

Hyresmodellen innebär fördelar för både kunden och QleanAir. Kunden överläter arbetet med att rena luften i dess lokaler till oss, och kan istället fokusera på sin kärnverksamhet. Genom våra lösningar tar vi fullt ansvar att leverera ett konstant luftreningsresultat över tid. Därtill uppfyller våra lösningar kraven för en rad certifieringar som understryker produkternas goda prestanda och säkerhet.

För en fortsatt låg kapitalbildning och goda kassaflöden i samband med att våra tjänster levereras till kund, avser vi att fortsatt sälja en väsentlig del av hyreskontrakten till externa finansieringsbolag. Under 2021 representerade dessa cirka 26% av QleanAirs intäkter. Samtidigt genererar de hyres- och serviceavtal vi behåller i egen bok återkommande intäkter. Under 2021 representerade återkommande intäkter 58% av bolagets totala intäkter.

Kundcase

Rügenwalder Mühle stärker medarbetarnas säkerhet med HEPA- luftrenare

Om Rügenwalder Mühle

Juridiskt namn: Rügenwalder Mühle Carl Müller GmbH & Co. KG

Grundades 1834

820 anställda

Huvudkontor: Bad Zwischenahn

70 QleanAir FS 30 HEPA



QleanAir Scandinavia levererade 70 QleanAir FS 30 HEPA-luftrenare till Rügenwalder Mühle under covid-19-pandemin. Detta garanterade att livsmedelstillverkarens höga hygien- och säkerhetsstandarder för en säker arbetsmiljö kunde upprätthållas.

»Våra medarbetare uppskattar verkligen det extra skyddet.«

Rügenwalder Mühle Carl Müller GmbH & Co. KG är en av de mest kända livsmedelsproducenterna i Tyskland och en av de största arbetsgivarna i regionen. Det traditionella familjeföretaget har funnits sedan 1834 och tar sitt ansvar för de anställda på största allvar. På grund av covid-19-pandemin sökte man ett sätt att minska aerosolbelastningen inomhus och bestämde sig snabbt för mobila luftrenare.

”Eftersom viruset huvudsakligen sprids via luften stod det snabbt klart för oss att vi var tvungna att göra förbättringar i områden utan ventilationssystem. I praktiken går det inte alltid att säkerställa regelbunden ventilation, särskilt under de kallare månaderna”, säger Marc Lüers, chef för HSE Management på Rügenwalder Mühle.



Flexibiliteten fällde avgörandet

Intern research reducerade antalet potentiella mobila luftrenare och leverantörer, och QleanAir blev automatiskt utvald på grund av de mekaniska HEPA-filtre man erbjuder. QleanAirs proaktiva kundkontakt och flexibla lösningar som kunde anpassas till specifika behov visade sig då vara avgörande.

För Rügenwalder Mühle var den rätta lösningen QleanAir FS 30 HEPA, vars tysta men kraftfulla drift är särskilt lämpad för kontor och klassrum. Totalt 70 QleanAir FS 30 HEPA-enheter installerades snabbt i alla kontorsutrymmen som inte omfattades av ventilationssystemet.

Ytterligare skydd för anställda

”Våra anställda uppskattar verkligen det extra skyddet. Att köpa ett så stort antal enheter på kort tid för att säkerställa en säker arbetsmiljö under en pandemi är inte något vi gör ofta. Därför tvekar vi inte att rekommendera QleanAir som leverantör av luftreningslösningar. Samarbetet har förlöpt på ett smidigt och professionellt sätt ända från början”, konstaterar Marc Lüers.

”Vi är väldigt glada över att Rügenwalder Mühle tror på våra lösningar och investerar i ytterligare skydd för sina anställda. Vi tycker generellt att våra olika lösningar för luftrening spelar en allt större roll inom livsmedelsindustrin”, säger Christian Dittmayer, Head of Sales Region North på QleanAir Scandinavia GmbH.

Kundcase

Förbättrar arbetsmiljön samt sparar plats och pengar

Juridiskt namn

Mitsui Fudosan K.K.

Företag

Fastighetsutveckling och fastighetsförvaltning i Japan och utomlands.

Anställda

Mitsui Fudosan K.K.: 1 678
Inklusive dotterbolag:
20 864

Antal installerade enheter

Fyra enheter av QleanAir SF 4000 och SF 6000 på Nihonbashi, sex enheter av SF 4000 och SF Forum i Ginza.



Japans ledande fastighetskoncern Mitsui Fudosan tar sitt sociala ansvar på allra största allvar. Genom att investera i rökkabiner från QleanAir skapar de en bättre arbetsmiljö. En lösning som har många fördelar.

»Utmärkta för att eliminera lukt och minimera kostnader.«

Mitsui Fudosan, Japans ledande fastighetskoncern, utvecklar och förvaltar kontorsbyggnader, bostadskomplex, kommersiella och logistiska anläggningar både i Japan och utomlands. Tidigare hade man ett rökrum i en del av kontoret, vilket ledde till problem med lukt och hygien.

När huvudkontoret byggdes om bestämde man sig för att installera en rökkabin från QleanAir efter att en anställd hade demonstrerat den. Man fann att den var utmärkt för att eliminera lukt och att den minimerade kostnaderna jämfört med konventionella rökavskiljningslösningar. Dessutom kan rökarna kommunicera med icke-rökarna eftersom kabinerna är

delvis öppna. Efter att ha upplevt hur bra kabinen fungerade beslutade Mitsui att även börja använda den på kontoren i Nihonbashi och Ginza.

På Ginza-kontoret arbetar mer än 1 600 personer på fem olika företag som ingår i koncernen. Ett kontorskafé inrättades för att uppmuntra kommunikation mellan olika företag och avdelningar. Mitsui bestämde sig för att installera två QleanAir-kabiner för åtta personer för att få plats med många människor. Nu ser man ofta rökare interagera med förbipasserande icke-rökare och vi upplever att kabinerna underlättar och främjar kommunikation.



Dessutom uppskattar Mitsui att rökkabinerna är utrymmeseffektiva och fristående. De sparar plats i rökutrymmena och man kan själv välja precis var man vill ha dem och sedan flytta dem mellan våningarna om planerna ändras i framtiden. Mitsui värdesätter också de högkvalitativa kontroller som utförs av QleanAirs servicetekniker. Eftersom det finns så många fördelar vill de gärna fortsätta använda denna tjänst i framtiden.



Kundcase

Colly Flowtechs nya renrum skapar nya affärsmöjligheter

Om Colly Flowtech

Colly Flowtech finns på sju orter i Sverige och är en del av börsnoterade Indutrade AB.

Indutrade AB består av cirka 200 företag i 30 länder som producerar och/eller säljer industriprodukter.

Indutrade har en omsättning på cirka 19 miljarder kronor per år och över 7000 anställda



Colly Flowtechs nya affärsområde Ultrapure har sett en enorm efterfrågan av sampaketerade single-use produkter från kunder inom LifeScience, pharma och Biotech. Deras nya renrum från QleanAir har gett bolaget en helt ny flexibilitet, snabbhet och möjlighet att bygga prototyper.

»Nästa steg för oss blir att öka kapaciteten i takt med den växande efterfrågan. Marknaden är extremt omättad på produkter som är tillverkade i renrum.«

Colly Flowtech är en helhetsleverantör av pumpar, slangar, filtreringssystem och sensorer till den svenska industrin, bland annat inom livsmedel, kemi, papper- och massa. De senaste åren har de även nischat in sig med single use produkter mot LifeScience, pharma och BioTech genom affärsområdet Colly Flowtech Ultrapure.

Dessa kunder arbetar ofta med produktion av biologiska läkemedel under GMP-regelverken kring mikrobiell tillväxt med höga krav på hygien. De behöver hög-kvalitativa produkter på utsatt ledtid. Gemensamt för Colly Flowtechs samtliga kunder är höga krav på hygien, säkerhet och framför allt kvalitet.

Indutrade har ett stort och modernt renrum i Holland där man tillverkar merparten av produkterna. De har inte möjlighet att hantera mindre serier med sampaketerade produkter, snabba leveranser och prototypbyggande, som efterfrågas allt mer. Därför valde man att bygga ett eget renrum i Sverige.

”Tack vare det här nya renrummet har vi en flexibilitet som inte många har i Sverige och framför allt som vi inte hade innan, säger Max Malm, försäljningschef för Colly Flowtech Ultrapure. Under coronapandemin märkte vi att marknaden krävde snabbhet, flexibilitet och innovationsförmåga för att få fram vaccin mot COVID-19 och där har vi varit med och bidragit.”



Max Malm fastnade för QleanAir efter som säljaren Lars Strandljung förstod verksamheten och dess behov, och presenterade en bra lösning:

”QleanAir bygger modulärt vilket gav oss möjligheten att snabbt och enkelt bygga ut vårt renrum om det skulle behövas, säger Max Malm. Det har vi precis gjort. Dessutom kunde vi fortsätta använda renrummet under

utbyggnaden. QleanAir kunde också möta det tajta schemat vi hade.”

Colly Flowtech och QleanAir har haft ett nära samarbete genom hela processen att designa, bygga, validera och klassificera renrummet. QleanAir har även varit med och skrivit vissa arbetsinstruktioner. Dessutom har QleanAir levererat fristående luftrenare som placerats utanför

renrummet för att ytterligare förbättra renrummets prestanda.

”Nästa steg för oss blir att öka kapaciteten i takt med den växande efterfrågan. Marknaden är extremt omättad på produkter som är tillverkade i renrum, avslutar Max Malm.”



02
Förvalt
ningsber
ättelse



I mer än 30 år har QleanAir Scandinavia utvecklat innovativa luftreningslösningar som genom att kontrollera luftkvaliteten skapar hälsosamma inomhusmiljöer för människor, produkter och processer. Med unik specialistkompetens, högkvalitativa produkter, marknadsledande service och livstids funktionsgaranti kan vi erbjuda effektiva och kundanpassade lösningar som levererar ren luft över tid. Produktportföljen består av nyckelfärdiga renrum, fristående luftrenare samt lösningar för rening av tobaksrök och skydd mot passiv rökning. QleanAir är ett svenskt företag med huvudkontor i Solna (Stockholm). Vi är verksamma inom B2B i över 30 länder runt om i världen och fortsätter ständigt att växa.



Styrelsen och verkställande direktören för QleanAir AB, organisationsnummer 556879-4548, avger härmed års- och koncernredovisning för 2021.

Verksamhetens art och inriktning

I mer än 30 år har QleanAir Scandinavia utvecklat innovativa luftreningslösningar som genom att kontrollera luftkvaliteten skapar hälsosamma inomhusmiljöer för människor, produkter och processer.

Med unik specialistkompetens, högkvalitativa produkter, marknadsledande service och livstids funktionsgaranti kan vi erbjuda effektiva och kundanpassade lösningar som levererar ren luft över tid.

Produktportföljen består av nyckelfärdiga renrum, fristående luftrenare samt lösningar för rening av tobaksrök och skydd mot passiv rökning.

QleanAir är ett svenskt företag med huvudkontor i Solna (Stockholm). Vi är verksamma inom B2B i över 30 länder runt om i världen och fortsätter ständigt att växa.

Forskning och utveckling

QleanAirs forsknings- och utvecklingsavdelning för en nära dialog med kunderna för att kontinuerligt identifiera utvecklingsmöjligheter av QleanAirs erbjudande. Det strategiska arbetet består dels av att identifiera nya produkter och dels av att förbättra existerande produkter och produktportfölj. Under 2021 har vi sett en stark ökning av efterfrågan på luftrening i takt med att medvetenheten om betydelsen av ren luft ökat. I ett tidigt skede av pandemin lanserade vi HEPA -14 varianter av våra befintligt produkter inom Air Cleaners för att möta behovet av att reducera virusnivåer med tryggare miljöer som följd.

Utvecklingsarbetet bedrivs också genom ett nära samarbete med QleanAirs leverantörer. QleanAir har utvecklat en femstegsprocess för produktutveckling som förklarar det typiska arbetsflödet när en produkt



går från att vara en idé till dess marknads lansering. QleanAir strävar efter att identifiera patenterbara tekniska lösningar, produkter, produkt detaljer och funktioner i egna produkter, samt om möjligt patentera dessa. Under 2021 har cirka 2,7 MSEK aktiverats som egenutvecklade immateriella anläggningstillgångar.

Väsentliga händelser under räkenskapsåret

Årstämma hölls 12 maj 2021. Beslut fattades bland annat att utse två nya styrelseledamöter, Johan Ryrberg och Towe Resson. Beslut fattades om nytt incitamentsprogram. Maximal utspädning är 88 604 aktier. Pandemin har påverkat QleanAirs verksamhet både positivt och negativt. Pandemin har inneburit att det har varit svårare att genomföra vår säljprocess som delvis bygger på fysiska möten och är beroende av

öppna marknader, samtidigt har vi ökat kraftigt antalet digitala möten. Likaså har investeringsbeslut hos en del av våra kunder varit längre än vad som är normalt på grund av rådande osäkerheter. Dessa faktorer har haft en negativ påverkan på vår verksamhet. Samtidigt har QleanAirs verksamhet påverkats positivt av den kraftiga ökningen i medvetenheten om betydelsen av ren luft och vi ser att den ökningen kommer att finnas kvar över tid. QleanAir har under 2021 offentliggjort ett antal pressmeddelande avseende nya ordrar. För mer information se kvartalsrapporterna 2021 på vår hemsida www.qleanair.com.

Väsentliga händelser efter räkenskapsårets utgång

Covid-19 har under inledningen av året haft fortsatt negativ påverkan på nyförsäljningen på grund av den ökade

smittspridningen. Dessutom påverkas leveranser från QleanAirs leverantörer negativt med fördröjningar och prisuppgångar som konsekvens. Kriget i Ukraina och den osäkra geopolitiska och makroekonomiska situationen påverkar också QleanAir. Likaså stigande material- och energipriser och risker för störningar i leveranskedjor. Ledningen och styrelsen följer aktivt utvecklingen och vidtar löpande åtgärder för att begränsa negativa effekter på verksamheten.

Övriga väsentliga händelser efter räkenskapsårets utgång

- QleanAir förnyar kontrakt med Porsche värt 2 MEUR inom Cabin Solutions.

- QleanAir tillkännager en stor förnyelseorder från den tyska skolsektorn.



QleanAir har bytt namn på två av sina produktkategorier. Air Cleaners hette tidigare Facility Solutions. Cleanrooms hette tidigare Room Solutions.

Ägarförhållanden

QleanAir AB är listat på Nasdaq First North Premier Growth Market. Information om aktieägare finns på sid 78 & 85.

Förväntad framtida utveckling

Vi ser en påverkan av covid-19 på vår verksamhet under inledningen av 2022. Leveranser från våra leverantörer försenas och fördras. Vi är beroende av öppna marknader för att kunna genomföra vår affär på ett optimalt sätt och långa perioder av nedstängning har en negativ påverkan. Samtidigt ser vi att den ökade medvetenheten om behovet av ren inomhusluft leder även fortsättningsvis till en ökad efterfrågan på avancerad luftrening vilket är något som gynnar vår affär, både på kort, mellan och lång sikt. Vi är nu inne i en intensiv fas av att leverera våra nya lösningar inom Air Cleaners ut till våra marknader och vi ser att både Air Cleaners och Cleanrooms kommer att representera en växande andel av vår försäljning under kommande år.

Vi ser även att efterfrågan från våra traditionella kundsegment inom industri, lager och logistik påverkas positivt av den ökade efterfrågan på ren inomhusluft. Vi ser att de nya segmenten för Air Cleaners, kontor och publika platser, kommer ha en fortsatt positiv påverkan, liksom den geografiska expansionen där vi bland annat lanserat Air Cleaners i Japan. Samtidigt befinner vi oss i en mycket turbulent makroekonomisk och geopolitisk situation, som påverkar också QleanAir. Vi följer aktivt utvecklingen noga och vidtar löpande åtgärder för att begränsa de negativa effekterna på verksamheten. Det är för tidigt att uttala sig hur det kommer att påverka QleanAir

Finansiella mål

QleanAir har följande finansiella mål:

- Tillväxt: bolagets målsättning är att uppnå en genomsnittlig årlig organisk omsättningstillväxt om cirka 10% på medellång sikt.

- Lönsamhet: bolagets målsättning är att uppnå en EBIT-marginal om 15-20% på medellång sikt.

- Utdelningspolicy: bolagets målsättning är att mellan 30-50% av årets resultat skall lämnas för utdelning. Utdelningsförslaget ska beakta bolagets långsiktiga utvecklingspotential

Väsentliga risker och osäkerhetsfaktorer

Lagstiftning

QleanAir är föremål för risker relaterade till lagstiftning angående skydd mot passiv rökning. QleanAirs lösningar används bland annat för att skydda människor från passiv rökning genom att fånga och filtrera de partiklar och gaser som frigörs i samband med rökning. Jurisdiktionerna inom vilka QleanAir bedriver sin verksamhet har olika nivåer av lagstiftning och regelverk avseende skydd mot passiv rökning, vilket innebär varierande förutsättningar för bolaget att marknadsföra och sälja sina produkter på respektive marknad.

Leverantörer

QleanAir är beroende av tredjepartsleverantörer för tillverkning, montering och logistik samt installation, service och underhåll och är föremål för risker relaterade till detta. QleanAir outsourcar tillverkning, montering och logistik till leverantörer och partners i Sverige, Tyskland, Polen och Kina. Installation, service och underhåll är outsourcat till externa servicepartners på de lokala marknaderna, som representerar QleanAir gentemot kunderna. Om leverantörerna inte uppfyller sina åtaganden kan det ha en negativ inverkan på vår verksamhet.

Regelverk

QleanAir är föremål för risker relaterade till regelverk och standarder avseende luftkvalitet. Om QleanAirs produkter inte längre skulle uppfylla kraven i tillämpliga regelverk eller standarder, och QleanAir inte lyckas anpassa produkterna i enlighet med dessa, eller om regler och standarder skulle ändras ytterligare, finns risk att bolagets verksamhet påverkas negativt.

Extern finansiering

QleanAir är beroende av externa finansieringsbolag för att upprätthålla en låg kapitalbindning. Om bolaget misslyckas med sådana samarbeten kan det få en negativ inverkan på bolaget verksamhet och finansiella ställning. Risk avseende finansiella instrument samt riskhanteringsmål och principer se not 25.

Riktlinjer ledande befattningshavare

Sammanfattningsvis gäller grundprincipen att ersättning och andra anställningsvillkor för ledande befattningshavare ska vara marknadsmässiga och konkurrenskraftiga för att säkerställa att koncernen kan attrahera och behålla kompetenta ledande befattningshavare till för bolaget rimliga kostnader. För ytterligare beskrivning av riktlinjer för ersättning till ledande befattningshavare se bolagets not 17 ersättning till anställda, samt Bolagsstyrningsrapporten på sida 78.

Bolagsstyrningsrapport

I egenskap av listat bolag på First North Premier Growth Market är koncernen skyldigt att följa Svensk Kod för Bolagsstyrning. I enlighet med detta har en Bolagsstyrningsrapport upprättats, vilken presenteras på sid 78 i detta dokument.

Hållbarhet

Miljöfrågor, samhällsansvar och arbetsmiljöfrågor har varit QleanAirs fokus sedan starten för över 30 år sedan. Våra luftreningslösningar skapar en hälsosam och säker arbetsmiljö, säkerställer produktkvalitet och hållbarhet samt bidrar till effektivare processer och ökad produktivitet. QleanAirs rörelsedrivande dotterbolag QleanAir Scandinavia AB är ISO-certifierat för kvalitet enligt ISO 9001 och miljö ISO 14001. QleanAirs cirkulära affärsmodell bygger på att hyra ut modulbaserade enheter med funktionsgaranti. Enheterna återvinns och återanvänds. Stora delar av verksamheten bygger på underleverantörer som förbinder sig att följa QleanAirs uppförandekod. Uppförandekoden är kopplad till hållbarhetspolicyn, kvalitets- och miljöpolicyn, marknadsföringspolicyn och arbetsmiljöpolicyn. Koncernen mäter hur stora mängder luft som

renas per timme löpande sedan 2015. Hållbarhetsrapport för 2021 kommer finnas tillgänglig 21 april 2022 på www.qleanair.com.

Verksamheter i utlandet

QleanAir-koncernen bedriver verksamhet i utlandet genom dotterbolag i Japan, USA, Tyskland, Holland och Kina. Vidare bedrivs verksamhet via filialer eller representationskontor i Norge, Danmark, Finland, Tyskland, Belgien, Österrike, Frankrike, Schweiz och Polen. Marknader i till exempel Mellanöstern och Sydkorea bearbetas genom distributörer.

Ekonomisk översikt i koncernen

Omsättningen för helåret uppgick till 450,6 Mkr (493,0), en minskning på 9%. Valutajusterad organisk tillväxt var -3%. För helåret 2021 uppgick EBIT-resultatet till 83,4 Mkr (95,0). För

helåret uppgick kassaflödet från den löpande verksamheten till 104,2 Mkr (72,1). Kassen vid periodens utgång exklusive tillgänglig checkkredit uppgick till 69,7 Mkr (52,6). Den räntebärande nettoskulden uppgick till 153,2 Mkr (198,7) exklusive hyresskulder som nu redovisas som räntebärande skuld.

Moderbolaget

Bolaget äger och förvaltar aktier i dotterföretag och tillhandahåller management- och konsulttjänster i anslutning därtill. Omsättningen för moderbolaget för helåret januari-december 2021 uppgick till 10,2 Mkr (10,2). Periodens resultat var 17,8 Mkr (13,4). Det förbättrade resultatet jämfört med 2021 är hänförligt till erhållet koncernbidrag. QleanAir AB med organisationsnummer 556879-4548 är ett svenskt aktiebolag med säte i Solna, Sverige.





Flerårsjämförelse (avser koncernen)

		2021	2020	2019	2018
Nettoomsättning	tkr	450 576	492 970	456 879	400 813
EBITDA	tkr	112 437	123 749	79 756	72 898
EBIT	tkr	83 397	95 038	32 073	61 793
Resultat efter finansiella poster	tkr	75 543	85 618	8 837	40 064
Balansomslutning	tkr	610 813	585 161	602 950	586 048
Antal anställda	st	108	106	96	87
Soliditet	%	32%	27%	16%	52%
Orderingång	tkr	356 282	310 496	365 979	313 379
Vinstdisposition (kronor)					
Till årsstämman förfogande står följande vinstmedel					
Balanserade vinstmedel		81 208 656			
Årets resultat		17 813 549			
		99 022 205			
Styrelsen och VD föreslår att till förfogande stående vinstmedel om 99 022 205 kronor disponeras så att:					
Till aktieägarna utdelas, 1,50 kr per aktie		22 288 800			
I ny räkning föres		76 733 405			
		99 022 205			

Med hänvisning till ovanstående och vad som i övrigt kommit till styrelsens kännedom, bedömer styrelsen att utdelningen är försvarlig med hänvisning till bolagets och koncernens ekonomiska ställning, och de krav som verksamhetens art, omfattning och risker ställer på storleken av bolagets och koncernens egna kapital, samt bolagets och koncernverksamhetens konsolideringsbehov, likviditet och ställning i övrigt.

Beträffande koncerns och moderbolagets resultat och ställning i övrigt hänvisas till efterföljande resultat- och balansräkningar samt kassaflödesanalys och tilläggsupplysningar. Alla belopp uttrycks i tkr, där ej annars anges.

An aerial photograph of a coral reef, showing a dense and diverse ecosystem of coral. The colors range from deep blues and greens to vibrant purples and reds, indicating different species and stages of growth. The water is clear, allowing for a detailed view of the reef's structure.

03 Finansiell infor mation



Koncernens resultaträkning

Tkr	Not	2021	2020
Nettoomsättning	5	450 576	492 970
Övriga rörelseintäkter	5	3 768	2 831
Summa intäkter		454 345	495 801
Rörelsens kostnader			
Handelsvaror		-132 533	-156 567
Övriga externa kostnader		-92 272	-92 012
Kostnader för ersättningar till anställda	17	-116 560	-119 614
Av- och nedskrivningar på immateriella och materiella anläggningstillgångar	7,8,9	-29 039	-28 711
Övriga rörelsekostnader		-542	-3 860
Rörelseresultat		83 397	95 038
Räntekostnader och liknande resultatposter	19	-9 122	-11 456
Ränteintäkter och liknande resultatposter	19	84	55
Övriga finansiella intäkter och kostnader	20	1 184	1 980
Resultat före skatt		75 543	85 618
Skatt på årets resultat	21	-12 156	-11 815
Uppskjuten skatt	11,21	-4 129	-6 798
Årets resultat		59 258	67 005
Resultat per aktie före utspädning, Kronor	16.4	3,99	4,51
Resultat per aktie efter utspädning, Kronor	16.4	3,93	4,44
Årets resultat		59 258	67 005
Årets omräkningsdifferens vid omr. av utländska dotterbolag	16	-2 469	-8 104
Totalresultat för året		56 788	58 901
Årets totalresultat hänförligt till:			
Moderföretagets aktieägare		56 788	58 901
Innehav utan bestämmande inflytande		0	0
Årets nettoresultat		56 788	58 901

Koncernens balansräkning

Tillgångar

Tkr	Not	2021-12-31	2020-12-31
Immateriella anläggningstillgångar			
Balanserade utvecklingsutgifter	7	11 553	12 950
Goodwill	6	343 704	343 704
		355 257	356 654
Materiella anläggningstillgångar			
Nyttjanderättstillgångar	9	11 671	15 662
Uthyrda inventarier		42 098	34 282
Inventarier		6 884	7 284
		60 653	57 228
Finansiella anläggningstillgångar			
Uppskjutna skattefordringar	11	495	4 624
		495	4 624
Summa anläggningstillgångar		416 405	418 506
Omsättningstillgångar			
Varulager m m	12		
Handelsvaror		43 964	27 069
		43 964	27 069
Kortfristiga fordringar			
Kundfordringar	10, 13	26 674	34 237
Aktuell skattefordran		-	8 092
Övriga fordringar		7 560	9 999
Förutbetalda kostnader och upplupna intäkter	15	46 547	34 659
		80 781	86 987
Likvida medel	10, 14	69 662	52 600
Summa omsättningstillgångar		194 408	166 655
Summa Tillgångar		610 813	585 161

Eget kapital och skulder

Tkr	Not	2021-12-31	2020-12-31
Eget kapital			
	16		
Aktiekapital		7 430	7 430
Övrigt tillskjutet kapital		121 116	121 401
Reserver		-5 304	-2 835
Balanserat resultat		11 595	-36 093
Årets resultat		59 258	67 005
Summa eget kapital		194 094	156 907
Långfristiga skulder			
Skulder till kreditinstitut	10	196 717	230 388
Långfristiga leasingskulder	9	5 328	6 643
		202 045	237 031
Kortfristiga skulder			
Skulder till kreditinstitut	10	26 171	20 863
Checkräkningskredit	10	-	-
Kortfristiga leasingskulder	9	6 788	9 705
Leverantörsskulder	9	34 770	25 194
Skatteskulder		5 749	-
Övriga kortfristiga skulder		18 461	11 600
Avtalsskulder och övriga skulder	18	122 734	123 862
		214 674	191 224
Summa Eget Kapital och Skulder		610 813	585 161



Koncernens rapport över förändringar i eget kapital

Tkr	Not	Aktiekapital	Övrigt tillskjutet kapital	Reserver	Balanserat resultat	Totalt eget kapital
2021	16					
Ingående balans per 2021-01-01		7 430	121 400	-2 835	30 912	156 907
Utbetalning av teckningsoptioner		-	-285	-	-	-285
Utdelning		-	-	-	-19 317	-19 317
Årets resultat		-	-	-	59 258	59 258
Övrigt totalresultat		-	-	-2 469	-	-2 469
Utgående balans 2021-12-31		7 430	121 116	-5 304	70 853	194 094
2020	16					
Ingående balans per 2020-01-01		7 430	121 140	5 269	-36 093	97 745
Inbetalning av teckningsoptioner		-	261	-	-	261
Årets resultat		-	-	-	67 005	67 005
Övrigt totalresultat		-	-	-8 105	-	-8 105
Utgående balans 2020-12-31		7 430	121 401	-2 835	30 912	156 907

Koncernens rapport över kassaflöden

Tkr	Not	2021	2020
Rörelseresultat		83 397	95 038
Justeringar för poster som inte ingår i kassaflödet	22	22 248	16 626
		105 645	111 664
Betald inkomstskatt		1 588	-22 251
Erhållen Ränta		84	55
Erlagd Ränta		-7 793	-10 127
Kassaflöde från den löpande verksamheten före förändringar av rörelsekapital		99 525	79 342
Kassaflöde från förändringar i rörelsekapital			
Minskning (+)/ökning (-) av varulager		-16 686	-4 032
Minskning (+)/ökning (-) av kundfordringar		8 932	-1 319
Minskning (+)/ökning (-) av fordringar		-9 068	6 699
Minskning (-)/ökning (+) av kortfristiga skulder		12 900	5 855
Minskning (-)/ökning (+) av leverantörsskulder		8 550	-14 411
Kassaflöde från den löpande verksamheten		104 153	72 133
Investeringsverksamheten			
Förvärv av materiella anläggningstillgångar	8	-25 592	-21 483
Förvärv av immateriella anläggningstillgångar	7	-2 705	-4 875
Kassaflöde från investeringsverksamheten		-28 297	-26 357
Finansieringsverksamheten			
Amortering av leasingskuld	9	-9 907	-10 335
Amortering av skuld	10	-29 692	-37 111
Utbetald utdelning		-19 317	-
Ut-/Inbetalda teckningsoptioner		-285	260
Kassaflöde från finansieringsverksamheten		-59 200	-47 185
Årets kassaflöde		16 656	-1 409
Likvida medel vid årets början		52 600	56 994
Kursdifferens i likvida medel		406	-2 985
Likvida medel vid periodens slut	14	69 662	52 600



Noter till koncernredovisningen

1 Verksamhetens karaktär

QleanAir-koncernen har en lång tradition av att ta hand om det som är livsviktigt. Miljöproblem, hälsa och säkerhet har under flera decennier legat högst upp på QleanAir-koncernens prioriteringar. I mer än 30 år har QleanAir Scandinavia arbetat med att utveckla lösningar som skyddar människor mot att utsättas för passiv rökning.

QleanAir Scandinavia har även tagit steget in i traditionell luftrening. QleanAirs högeffektiva fristående luftrenare använder mekanisk filtrering för att förbättra luftkvaliteten till nytta för människor, produkter och processer.

I QleanAir Scandinavias Cleanrooms skapas en kontrollerad miljö med hjälp av individuella fläktfilterenheter och luftslussar. Dessa används för känslig produktion inom LifeScience, Pharma, MedTech mm.

2 Allmän information och överensstämmelse med IFRS

QleanAir AB, Koncernens moderföretag, är ett aktiebolag som har sitt säte i Stockholm. Huvudkontor ligger på Torggatan 13, Box 1178, 171 23 Solna, Sverige.

Koncernen bedriver verksamhet i utlandet genom dotterbolag, filialer eller representationskontor i Norge, Danmark, Finland, Holland, Tyskland, Belgien, Österrike, Frankrike, Schweiz, Polen, Japan och USA. Marknader i till exempel Mellanöstern och Sydkorea bearbetas genom distributörer.

Koncernens finansiella rapporter har upprättats i enlighet med årsredovisningslagen, RFR 1 Kompletterande redovisningsregler för koncerner och International Financial Reporting Standards (IFRS) såsom de har antagits av EU.

Koncernredovisningen för det år som slutade den 31 december 2021 godkändes för utfärdande av styrelsen den 20 april 2022 (se not 28). Enligt bestämmelserna i Sverige tillåts inte ändringar av de finansiella rapporterna efter godkännande.

De finansiella rapporterna har upprättats under förutsättning att koncernen bedriver sin verksamhet enligt fortlevnadsprincipen.

Koncernens rapport över resultat och övrigt totalresultat, rapport över finansiell ställning samt moderbolagets resultat- och balansräkningar blir föremål för fastställelse på årsstämma den 12 maj 2022.

3 Byten av redovisningsprinciper

3.1 Standarder, ändringar och tolkningar rörande nya standarder

Det finns några ändringar i standarder som är godkända för tillämpning från 2021, dessa har inte bedömts ha någon väsentlig effekt på koncernens finansiella rapporter.

Per dagen för godkännandet av dessa finansiella rapporter har vissa nya standarder, ändringar och tolkningar av befintliga standarder som ännu inte trätt i kraft publicerats av IASB. Dessa har inte förtidstillämpats av koncernen.

4 Översikt över redovisningsprinciper

4.1 Övergripande överväganden

De viktigaste redovisningsprinciperna som har använts vid upprättande av koncernredovisningen sammanfattas nedan.

4.2 Grund för konsolidering

I koncernredovisningen konsolideras moderbolagets och dotterföretagens verksamheter från den 1 januari 2021 och fram till och med den 31 december 2021. Koncernredovisningen är upprättad enligt förvärvsmetoden och omfattar de bolag i vilka moderbolaget direkt eller genom dotterbolag innehar bestämmande inflytande. Med bestämmande inflytande menas att moderbolaget direkt eller genom dotterbolag har inflytande över företaget, har rätt till rörlig avkastning samt har möjlighet att utöva sitt inflytande över företaget för att påverka avkastningen. Alla dotterföretag har balansdag den 31 december.

Koncerninterna transaktioner och balansposter elimineras vid konsolidering, inklusive realiserade vinster och förluster på transaktioner mellan koncernföretag. I de fall realiserade förluster på koncerninterna försäljningar av tillgångar återförs vid konsolidering, prövas även den underliggande tillgångens nedskrivningsbehov utifrån ett koncernperspektiv. Belopp som redovisas i de finansiella rapporterna för dotterföretag har justerats där så krävs för att säkerställa överensstämmelse med koncernen redovisningsprinciper.

Resultat och övrigt totalresultat för dotterföretag som förvärvats eller avyttrats under året redovisas från det datum förvärvet alternativt avyttringen träder i kraft, enligt vad som är tillämpligt.

4.3 Moderbolaget

Moderbolaget tillämpar Årsredovisningslagen och RFR 2 Redovisning för juridiska personer. Detta innebär att EU-godkända IFRS-regler och uttalanden tillämpas så långt som det är möjligt inom ramen för Årsredovisningslagen och svensk beskattning. För ytterligare beskrivning se not 33 på sid 71. Samtliga lämnade och erhållna koncernbidrag redovisas som bokslutsdispositioner.

Andelar i dotterföretag

Andelar i dotterföretag redovisas enligt anskaffningsvärde-metoden. Förvävsrelaterade kostnader för dotterföretag, som kostnadsförs i koncernredovisningen, ingår som en del i anskaffningsvärdet för andelar i dotterföretag. Det redovisade värdet för andelar i dotterföretag prövas avseende eventuellt nedskrivningsbehov då indikation på nedskrivningsbehov föreligger.

Leasing

I moderbolaget redovisas samtliga leasingavtal som operationella leasingavtal. Bolaget kostnadsför leasingavgifter linjärt över leasingperioden. Tillhörande kostnader, såsom underhåll och försäkring, kostnadsförs när de uppkommer.

Skatt

I moderbolaget redovisas obeskattade reserver inklusive uppskjuten skatteskuld. I koncernredovisningen delas däremot obeskattade reserver upp på uppskjuten skatteskuld och eget kapital.

Koncerninterna tjänster

Moderbolagets tjänster består i att tillhandahålla management- och konsulttjänster. Kostnaderna faktureras till dotterföretagen kvartalsvis.

4.4 Rörelseförvärv

Koncernen tillämpar förvärvsmetoden vid redovisning av rörelseförvärv. Den ersättning som överförts av koncernen för att erhålla bestämmande inflytande över ett dotterföretag beräknas som summan av verkliga värden på förvärvsdagen på de överlåtna tillgångarna, de övertagna skulderna och de egetkapitalandelar som emitterats av koncernen, vilket innefattar det verkliga värdet för en tillgång eller skuld som uppkommit vid en överenskommelse om villkorad köpeskilling. Förvärvskostnader kostnadsförs när de uppkommer.

Koncernen redovisar identifierbara förvärvade tillgångar och övertagna skulder i rörelseförvärv oavsett om de har redovisats tidigare i det förvärvade företags finansiella rapporter före förvärvet. Förvärvade tillgångar och övertagna skulder värderas vanligen till det verkliga värdet per förvärvstidpunkten.

Goodwill fastställs efter separat redovisning av identifierbara immateriella tillgångar. Den beräknas som det överskjutande beloppet av summan av a) verkligt värde för överförd

ersättning, b) redovisat belopp för eventuellt innehav utan bestämmande inflytande i det förvärvade företaget och c) verkligt värde per förvärvstidpunkten för eventuell befintlig ägarandel i det förvärvade företaget, och de verkliga värdena per förvärvstidpunkten för identifierbara nettotillgångar. Om de verkliga värdena för identifierbara nettotillgångar överstiger den beräknade summan enligt ovan, redovisas det överskjutande beloppet (dvs. vinst på ett förvärv till lågt pris) direkt i resultatet.

4.5 Omräkning av utländsk valuta

Funktionell valuta och presentationsvaluta

Koncernredovisningen presenteras i SEK som också är moderbolagets funktionella valuta.

Transaktioner och balansposter i utländsk valuta

Icke-monetära poster omräknas inte på balansdagen och värderas till anskaffningsvärde (omräknat till transaktionsdagens kurs) förutom icke-monetära poster värderade till verkligt värde som omräknas till valutakursen per den dagen då det verkliga värdet fastställdes.

Utländsverksamheter

I koncernredovisningen räknas alla tillgångar, skulder och transaktioner i koncernföretag som har en annan funktionell valuta än SEK (koncernens rapporteringsvaluta) om till SEK vid konsolideringen. Koncernföretagens funktionella valuta har varit oförändrad under rapportperioden.

Vid konsolideringen har tillgångar och skulder räknats om till balansdagskursen per balansdagen. Intäkter och kostnader har omräknats till SEK enligt en genomsnittlig kurs under rapportperioden. Valutakursdifferenser bokförs direkt mot övrigt totalresultat och redovisas i valutaomräkningsreserven i eget kapital.

4.6 Intäktsredovisning

Intäktsredovisning

IFRS 15, "Intäkter från avtal med kunder" är en principbaserad modell för intäktsredovisning från kundkontakt. Den har en femstegsmodell innebärande att intäktsredovisning sker när kontroll över produkter och tjänster överförs till kunden.

De följande styckena beskriver olika typer av kontrakt, när prestationsåtaganden har fullgjorts och tidpunkten för intäktsredovisning. De beskriver också de normala betalningsvillkoren hänförliga till olika typer av kontrakt samt den påverkan som sker på balansräkningen under kontraktens löptid. Merparten av koncernens intäkter utgör försäljning av varor till finansbolag samt uthyrning av varor inklusive service. Försäljning av varor till finansbolag sker enligt reglerna i IFRS 16 gällande tillverkare eller återförsäljare som är leasegivare



Försäljning av varor till finansbolag

Intäkter från försäljning av varor till finansbolag består av hyresavtal med slutkunder som QleanAir säljer till externa finansbolag. Intäkten redovisas när hyresavtalet överläts till finansbolaget reducerat för en serviceavsättning motsvarande avtalets löptid. Serviceavsättningen redovisas som en förutbetalad serviceintäkt under avtalsskulder och övriga skulder i balansräkningen och löses därefter upp i takt med att servicen utförs över avtalets löptid, normalt 3 år. Vid försäljning av varor med ett underliggande hyresavtal till externa finansbolag finns en klausul i hyresavtalen att bolaget har rätt att vid leasingperiodens utgång återta objektet till ett försumbart restvärde. Följaktligen har risken men inte kontrollen överförs till kunden vid försäljningstillfället. Intäktsredovisning sker därmed enligt IFRS 16 p 71c, d v s i enlighet med policyn vid direkt försäljning för vilken IFRS 15 tillämpas. Fakturering och betalning av hela varuvärdet sker från finansbolaget vid leverans till slutkund. Fakturerade belopp har normalt 30 dagars betalningstid från fakturadatum.

Uthyrning av varor inklusive service

Intäktsredovisning för återkommande tjänster såsom uthyrning av inventarier och service sker över avtalstiden och för service när tjänsterna utförs, generellt pro rata över tid. Kostnader som uppstår när tjänsterna utförs redovisas som kostnad för sålda varor när de uppstår och för hyresintäkterna uppstår kostnaderna i form av avskrivningar på uthyrda inventarier över nyttjandeperioden.

Transaktionspris under dessa kontrakt faktureras över tiden, ofta på kvartalsbasis i förskott. Fakturerade belopp har normalt 30 dagars betalningstid från fakturadatum. Kontraktsskulder eller fordringar kan uppstå beroende på om den kvartalsvisa faktureringen sker i förskott eller baserat på utfört arbete och redovisas då som en upplupen intäkt eller avtalsskuld.

Försäljning av varor

Försäljning av produkter och tjänster som inte kräver utförande av väsentliga installations- och integrationstjänster är generellt färdigställda inom en kort tidsperiod. Dessa produkter och tjänster är att betrakta som separata och distinkta prestationsåtaganden. Intäktsredovisning för dessa produkter ska ske när kontroll över utrustningen överförs till kunden vid en specifik tidpunkt. Denna utvärdering ska betraktas från kundens perspektiv beaktande indikatorer som överföring av ägande och risker, kundacceptans, fysisk åtkomst och rättigheter att ställa ut fakturor.

För produktförsäljning bedöms kontroll normalt överföras när utrustningen ankommer till kundens lokaler och för servicearbetet när servicen utförs hos kunden. Kontraktsvillkor kan variera och därför görs bedömningar för att utvärdera indikatorerna för överföring av kontroll för produktförsäljningen.

Kostnader som uppstår vid leverans av produkter och tjänster redovisas som kostnad för sålda varor när till dessa hänförlig intäktsredovisning sker i resultaträkningen. Kostnader som uppstår hänförliga till prestationsåtaganden som ännu inte är till fullo levererade redovisas som lager. Transaktionspriser under dessa kontrakt är normalt fasta och faktureras oftast vid leverans av produkten och service vid färdigställande av servicetjänsten. Fakturerade belopp innebär normalt att betalning ska ske inom 30 dagar från fakturadatum.

Skräddarsydda lösningar

Cleanrooms (tidigare Room Solutions) säljs alltid som en skräddarsydd lösning till kunden. I denna typ av kontrakt ingår tjänster som design, installation, implementation, validering, klassificering och utbildning, normalt över en period om ca 3-6 månader. Dessa produkter och tjänster betraktas tillsammans som ett kombinerat prestationsåtagande. Denna typ av kontrakt säljs vanligtvis som ett bindande kontrakt i vilket syftet med lösningen och åtaganden för bägge parterna är klart definierade för kontraktets löptid. Skräddarsydda lösningar har inte någon alternativ användning för koncernen eftersom de inte kan säljas till eller användas av andra kunder. Intäktsredovisning för kombinerade prestationsåtaganden ska ske över tid om färdigställandegrad kan mätas och tvingande rättigheter till betalning finns för kontraktets löptid. Färdigställandegraden estimeras med referens till vad som har levererats såsom uppnådda kontraktuella milstolpar och kundacceptans. Denna metod fastställer milstolpar för intäkter under kontraktets löptid och den anses vara relevant eftersom den avspeglar den skräddarsydda lösningens karaktär och hur integrationstjänster levereras i dessa projekt. Om kriterierna inte möts så ska hela intäkten redovisas vid färdigställande av den skräddarsydda lösningen när slutlig kundacceptans erhålls av kunden. Kostnader som uppstår för att leverera skräddarsydda lösningar redovisas som kostnad för sålda varor när de relaterade milstolparna för intäkter redovisas i resultaträkningen. Kostnader som uppstår för framtida milstolpar redovisas som lager och återvinningsbarhet utvärderas regelbundet.

Transaktionspriset under dessa kontrakt är normalt fast, uppdelat i ett antal betalningar baserade på grad av färdigställande eller faktureringsmilstolpar definierade i kontraktet. I vissa kontrakt kan intäktsföring ske före faktureringsmilstolparna om tvingande rättigheter till betalning finns under hela kontraktets löptid. Detta kommer då att resultera i ofakturerade fordringar i balansräkningen till dess att faktureringsmilstolpar har uppnåtts. Fakturerade belopp har normalt betalningsvillkor om 30 dagar från fakturadatum. Kontrakt för skräddarsydda lösningar hänförs framförallt till renrumsverksamheten.

Segmentsredovisning

Vid fastställandet av QleanAirs rörelsesegment har hänsyn tagits till den finansiella rapportering som granskas av bolagets högste beslutsfattare (verkställande direktör). Därav rapporteras endast ett rörelsesegment.

Räntor och utdelningar

Ränteintäkter periodiseras med hjälp av effektivräntemetoden. Utdelningsintäkter redovisas vid den tidpunkt när rätten att erhålla betalning är fastställd.

Övriga rörelseintäkter

Koncernen har till följd av covid-19-pandemin mottagit statliga stöd på en marknad relaterat till personalkostnader (dotterbolaget QleanAir Scandinavia Inc). Bolaget redovisar detta stöd som övriga rörelseintäkter i enlighet med IAS 20 Redovisning av statliga bidrag och upplysningar om statliga stöd. Stöden redovisas i resultat- och balansräkning när det är rimligt säkert att stöden kommer att erhållas och eventuella villkor för stöden är uppfyllda.

4.7 Rörelsekostnader

Rörelsekostnader redovisas i resultatet när tjänsten utnyttjas eller per dagen för dess uppkomst.

4.8 Lånekostnader

Lånekostnader kostnadsförs i den period där de uppstår och redovisas i posten "Räntekostnader och liknande resultatposter" (se not 10).

Låneutgifter innefattar räntekostnader beräknade med hjälp av effektivräntemetoden. Räntekostnader inkluderar periodiserade belopp som direkta transaktionskostnader och liknande kostnader för att uppta lån.

4.9 Goodwill

Goodwill representerar framtida ekonomiska fördelar som uppkommer vid ett rörelseförvärv, men som inte är enskilt identifierade och separat redovisade. Se not 4.4 för information om hur goodwill fastställs vid första redovisningstillfället. Goodwill redovisas till anskaffningsvärde minskat med ackumulerade nedskrivningar. Se not 4.13 för en beskrivning av metoder för nedskrivningsprövning.

4.10 Immateriella anläggningstillgångar

Redovisning av övriga immateriella tillgångar

Balanserade utvecklingsutgifter

Balanserade utvecklingsutgifter består av egenutvecklade produkter för luftrening, patent, tester och därtill relaterade lönekostnader.

Utgifter som är direkt hänförliga till ett projekts utvecklingsfas redovisas som immateriell tillgång förutsatt att de uppfyller följande krav:

- Utvecklingsutgiften kan mätas på ett tillförlitligt sätt
- Projektet är tekniskt och kommersiellt genomförbart
- Koncernen har för avsikt och tillräckliga resurser att färdigställa projektet
- Koncernen har förutsättningar att använda eller sälja produkten
- Produkten kommer att generera sannolika framtida ekonomiska fördelar

Utvecklingsutgifter som inte uppfyller dessa kriterier för aktivering kostnadsförs när de uppkommer.

Redovisning i efterföljande perioder

Alla immateriella tillgångar, inklusive aktiverade balanserade utvecklingsutgifter, har en bestämbar nyttjandeperiod. De redovisas därför till anskaffningsvärde varmed aktiverade utgifter skrivs av linjärt över den beräknade nyttjandeperioden. Restvärde och nyttjandeperiod omprövas per varje balansdag. Dessutom sker en nedskrivningsprövning enligt beskrivningen i not 4.13. Följande nyttjandeperioder används:

- Kundkontrakt: Över kontraktets återstående löptid
- Egenutvecklade produkter: 5 år
- Patent- och tester: 5 år

Avskrivning ingår i posten "Av- och nedskrivningar på immateriella och materiella anläggningstillgångar".

4.11 Materiella anläggningstillgångar

Koncernen som leasegivare

Koncernens uthyrning av inventarier klassificeras som operationell leasing och intäktsredovisas därmed linjärt över leasingperioden. Redovisat värde på dessa inventarier återfinns i posten "Uthyrda inventarier" i balansräkningen.

Qleanair har vid uthyrning av inventarier ett återköpsavtal där Qleanair har möjligheten att återköpa inventarierna till ett försomberbart restvärde vid leasingperiodens slut. Detta gäller vid försäljning till finansbolag. Om en kund inte betalar har QleanAir möjlighet att återta produkten då QleanAir äger produkten vid ett uthyrningsavtal. Risken vid uthyrning av inventarier bedöms därav som låg.

Uthyrda inventarier

Uthyrda inventarier redovisas initialt till anskaffningsvärde inklusive utgifter för att få tillgången på plats och i kondition för att kunna användas enligt koncernledningens intentioner. Uthyrda inventarier värderas därefter till anskaffningsvärde minskat med ackumulerade avskrivningar och nedskrivningar.

Avskrivning av uthyrda inventarier görs linjärt av anskaffningsvärdet med en nyttjandeperiod på 5 år.

Vid avyttring av uthyrda inventarier redovisas i resultatet erhållen ersättning i posten "Nettoomsättning" och den uthyrda inventariens bokförda värde i posten "Handelsvaror".

Övriga inventarier

Övriga inventarier (dvs. inredning i förhyrda lokaler och möbler) redovisas initialt till anskaffningsvärde inklusive utgifter för att få tillgången på plats och i kondition för att kunna användas enligt koncernledningens intentioner. Inventarier värderas därefter till anskaffningsvärde minskat med ackumulerade avskrivningar och nedskrivningar.

Avskrivning av inventarier görs linjärt av anskaffningsvärdet med en nyttjandeperiod på 5 år.

Vinster eller förluster som uppstår vid avyttring av övriga inventarier fastställs som skillnaden mellan vad som erhållits och det redovisade värdet för tillgångarna och redovisas i resultatet i posterna "Övriga intäkter" eller "Övriga kostnader".

Nyttjanderättstillgångar

Vad gäller nyttjanderättstillgångar bestäms beräknad nyttjandeperiod med hänsyn till nyttjandeperioden för jämförbara ägda tillgångar eller till leasingperioden om denna är kortare. Bedömning av väsentliga restvärden och nyttjandeperioder uppdateras vid behov, dock minst en gång per år. Avskrivning av nyttjanderättstillgångar görs linjärt över den beräknade nyttjandeperioden.

4.12 Koncernen som leasetagare

Vid leasingavtalets början bedömer koncernen om avtalet är ett leasingavtal eller innehåller ett leasingavtal. Ett leasingavtal definieras som "ett avtal, eller en del av ett avtal, som överlåter nyttjanderätt för en tillgång (den underliggande tillgången) för en viss tid i utbyte mot ersättning". För att tillämpa denna definition bedömer koncernen huruvida avtalet uppfyller kraven enligt tre kriterier:

1. Avtalet innehåller en identifierad tillgång som antingen är specifikt identifierad i avtalet eller implicit specificerad genom att vara identifierad vid det tillfället då tillgången har gjorts tillgänglig för koncernen.
2. Koncernen har rätt till väsentligen alla de ekonomiska fördelar som uppkommer genom användning av den identifierade tillgången under hela upplåtelseiden med beaktande av koncernens rättigheter inom avtalets definierade tillämpningsområde.
3. Koncernen har rätt att styra användningen av den identifierade tillgången under hela upplåtelseiden. Koncernen bedömer huruvida den innehar rätten att styra "hur och för vilket ändamål" tillgången ska användas under hela upplåtelseiden.

Värdering och redovisning av leasingavtal som leasetagare

Vid leasingavtalets början redovisar koncernen en nyttjanderätt och en leasingkulld i balansräkningen. Nyttjanderätten värderas till anskaffningsvärde vilket omfattar den summa som leasingkulden ursprungligen värderas till, eventuella initiala direkta utgifter som koncernen åsamkats, en uppskattning av koncernens utgifter för nedmontering och bortforsling av tillgången vid leasingperiodens slut samt eventuella leasingavgifter som betalats före leasingavtalets början (minskat med eventuella förmåner som mottagits). Koncernen skriver av nyttjanderätten linjärt från och med leasingavtalets början till och med den tidigaste tidpunkten av nyttjanderättens nyttjandeperiod och leasingavtalet slut. Koncernen gör också en bedömning av ett eventuellt nedskrivningsbehov av nyttjanderätten när indikation på värdenedgång finns. Vid leasingavtalets början värderar Koncernen leasingkulden till nuvärdet av de leasingavgifter som inte betalats vid denna tidpunkt. Leasingavgifterna diskonteras med användning av leasingavtalets implicita ränta om denna räntesats lätt kan fastställas eller koncernen marginella låneränta. Leasingavgifter som inkluderas i värderingen av leasingkulden inkluderar fasta avgifter (inklusive de till sin substans fasta avgifterna), variabla leasingavgifter som baseras på ett index eller pris, belopp som förväntas betalas ut av koncernen enligt restvärdesgarantier samt betalningar enligt optioner som koncernen är rimligt säker på kommer att utnyttjas. Efter inledningsdatumet

minskas skulden med leasingbetalningar som fördelas mellan amortering och ränta. Skulden omvärderas för att återspegla en eventuell ny bedömning eller ändring eller om det blir ändringar i de till sin substans fasta avgifterna. När leasingkulden omvärderas ska motsvarande justering göras avseende nyttjanderätten eller i resultatet om nyttjanderätten redan har åsatts värde noll. Koncernen har valt att redovisa korttidsleaseavtal och leasingavtal för vilka den underliggande tillgången har ett lågt värde genom att utnyttja den praktiska lösningen som återfinns i IFRS 16. I stället för att redovisa en nyttjanderätt och en leasingkulld kostnadsförs leasingavgifter avseende dessa leasingavtal linjärt över leasingperioden. Nyttjanderätter har i balansräkningen inkluderats i posten Nyttjanderättstillgångar medan leasingkulden inkluderats i posterna Långfristiga leasingkulder och Kortfristiga leasingkulder.

Nyttjanderättstillgångar/Leasing

Merparten av koncernens nyttjanderättstillgångar består av lokalhyreskontrakt. Leasingavtalen skrivs normalt för fasta perioder på upp till tre till fem år men möjligheter till förlängning kan finnas, detta beskrivs nedan. Villkoren förhandlas separat för varje avtal och innehåller ett stort antal olika avtalsvillkor. Leasingavtalen innehåller inga särskilda villkor eller restriktioner som skulle innebära att avtalen skulle sägas upp om villkoren inte uppfylldes, men de leasade tillgångarna får inte användas som säkerhet för lån.

Leasingavtalen redovisas som nyttjanderätter och med en motsvarande skuld, den dagen som den leasade tillgången finns tillgänglig för användning av koncernen. Varje leasingbetalning fördelas mellan amortering av skulden och finansiell kostnad. Den finansiella kostnaden ska fördelas över leasingperioden så att varje redovisningsperiod belastas med ett belopp som motsvarar en fast räntesats för den under respektive perioden redovisade skulden. Nyttjanderätten skrivs av linjärt över det kortare av tillgångens nyttjandeperiod och leasingavtalets längd.

Tillgångar och kulder som uppkommer från leasingavtal redovisas initial till nuvärde.

Leasingkulden har beräknats till diskonterade framtida åtaganden för befintliga kontrakt hänförliga till framförallt lokalhyror. Använda löptider för hyreskontrakten överensstämmer med verkliga kontraktuella kvarvarande löptider. Leasingavtal som är kortare än 12 månader räknas inte med. Inte heller inkluderas leasingavtal avseende tillgångar av mindre värde (under 50 tkr). Betalningar för korta kontrakt och leasingavtal av mindre värde kostnadsförs linjärt i resultaträkningen

Leasebetalningarna diskonteras med den implicita räntan i avtalet. Om räntan inte lätt kan fastställas, vilket vanligtvis är fallet, användes den marginella låneräntan. Den marginella låneräntan fastställts utifrån land, löptid och kreditvärdighet för respektive enhet.

Tillgångarna med nyttjanderätt värderas till anskaffningsvärde och inkluderar följande:

- Det belopp leasingkulden ursprungligen värderats till
- Leasingavgifter som betalats vid eller före inledningsdatumet, efter avdrag för eventuella förmåner som mottagits i samband med teckningen av leasingavtalet
- Initiala direkta utgifter
- Utgifter för att återställa tillgången till det skick som föreskrivs i leasingavtalets villkor

Förlängnings- och uppsägningsoptioner

Vissa leasingavtal innehåller förlängningsoptioner respektive uppsägningsoptioner som koncernen kan utnyttja respektive inte utnyttja upp till ett år innan utgången av den icke-uppsägningsbara leasingperioden. Huruvida det är rimligt säkert att en option kommer att utnyttjas fastställs på leasingavtalets inledningsdatum. Det vanligaste är att leaseperioden motsvarar den avtalade leaseperioden utan förlängningar. Koncernen omprövar huruvida det är rimligt säkert att en option kommer att utnyttjas om det sker en viktig händelse eller betydande förändringar i omständigheter som ligger inom koncernens kontroll. Som senast sker förlängning av leasingavtalet vid optionens förfall.

4.13 Prövning av nedskrivningsbehov av goodwill, övriga immateriella tillgångar och materiella anläggningstillgångar

Vid nedskrivningsprövning grupperas tillgångarna i så små kassagenererade enheter som möjligt. En kassagenererande enhet är en tillgångsgrupp med i allt väsentligt oberoende inbetalningar. Följden är att vissa tillgångars nedskrivningsbehov prövas enskilt och vissa prövas på nivån kassagenererande enhet. Goodwill fördelas på de kassagenererande enheter som förväntas dra fördel av synergieffekter i de hänförliga rörelseförvärven och representerar den lägsta nivån i Koncernen där koncernledningen bevakar goodwill.

Nedskrivningsbehovet för de kassagenererande enheter till vilka goodwill har fördelats prövas minst en gång per år. Alla övriga enskilda tillgångars eller kassagenererande enheters nedskrivningsbehov prövas när händelser eller ändrade omständigheter tyder på att det redovisade värdet inte kan återvinnas.

En nedskrivning redovisas för det belopp med vilket tillgångens eller den kassagenererande enhetens redovisade värde överstiger dess återvinningsbara belopp, som är det högre av verkligt värde minskat med försäljningskostnader och nyttjandevärde. För att fastställa nyttjandevärdet uppskattar koncernledningen förväntade framtida kassaflöden från varje kassagenererande enhet och fastställer en lämplig ränta för att kunna beräkna nuvärdet av dessa kassaflöden. De data som används vid prövning av nedskrivningsbehov är direkt kopplade till koncernen senast godkända budget, justerad efter behov för att undanta effekterna av framtida omorganisationer och förbättringar av tillgångar. Diskonteringsfaktorer fastställs enskilt för varje kassagenererande enhet och återspeglar koncernledningens bedömning av deras respektive riskprofiler såsom marknad och tillgångsspecifika riskfaktorer.

Nedskrivningar avseende kassagenererande enheter minskar först det redovisade värdet för eventuell goodwill som är fördelat på den kassagenererande enheten. Eventuell återstående nedskrivning minskar proportionellt de övriga tillgångarna i de kassagenererande enheterna. Med undantag av goodwill görs en ny bedömning av alla tillgångar för tecken på att en tidigare nedskrivning inte längre är motiverad. En nedskrivning återförs om den kassagenererande enhetens återvinningsbara värde överstiger det redovisade värdet.

4.14 Finansiella instrument

Redovisning och värdering vid första redovisningstillfället

Finansiella tillgångar och finansiella skulder redovisas när koncernen blir part i fråga om det finansiella instrumentets avtalade villkor. Finansiella tillgångar tas bort från balansräkningen när de avtalsenliga rättigheterna avseende den finansiella tillgången upphör, eller när den finansiella tillgången och samtliga betydande risker och fördelar överförs. En finansiell skuld tas bort från balansräkningen när den utsläcks, d.v.s. när den fullgörs, annulleras eller upphör.

Klassificering och värdering av finansiella tillgångar vid första redovisningstillfället

Förutom de kundfordringar som inte innehåller en betydande finansieringskomponent och värderas till transaktionspriset i enlighet med IFRS 15, värderas alla finansiella tillgångar initialt till verkligt värde justerat för transaktionskostnader (i förekommande fall).

Finansiella tillgångar, andra än de som är identifierade och effektiva som säkringsinstrument, klassificeras i följande kategorier:

- Upplupet anskaffningsvärde
- Verkligt värde via resultatet
- Verkligt värde via övrigt totalresultat

Under de perioder som ingår i den finansiella rapporten har koncernen inga finansiella tillgångar kategoriserade som värderade till verkligt värde via resultatet eller till verkligt värde via övrigt totalresultat.

Klassificeringen bestäms både av:

- Företagets affärsmodell för förvaltningen av den finansiella tillgången och
- Egenskaperna hos de avtalsenliga kassaflödena från den finansiella tillgången

Alla intäkter och kostnader avseende finansiella tillgångar som redovisas i resultatet klassificeras i någon av posterna Finansiella kostnader, Finansiella intäkter eller Övriga finansiella poster, förutom när det gäller nedskrivning av kundfordringar som klassificeras i posten Övriga kostnader.

Efterföljande värdering av finansiella tillgångar, finansiella tillgångar värderade till upplupet anskaffningsvärde

Finansiella tillgångar värderas till upplupet anskaffningsvärde om tillgångarna uppfyller följande villkor och inte redovisas till verkligt värde via resultatet:

- De innehas inom ramen för en affärsmodell vars mål är att inneha de finansiella tillgångarna och inkassera avtalsenliga kassaflöden, och
- Avtalsvillkoren för de finansiella tillgångarna ger upphov till kassaflöden som endast är betalningar av kapitalbelopp och ränta på det utestående kapitalbeloppet.

Efter det första redovisningstillfället värderas dessa finansiella tillgångar till upplupet anskaffningsvärde med användning av effektivräntemetoden. Diskontering utelämnas om effekten av diskontering är oväsentlig. Koncernens likvida medel, kundfordringar och de flesta övriga fordringar hör till denna kategori av finansiella instrument.

Nedskrivning av finansiella tillgångar

Vid redovisning av kreditförluster beaktar koncernen omfattande information vid bedömningen. Inklusiva tidigare händelser, nuvarande förhållanden samt rimliga och underbyggda prognoser som påverkar den förväntade möjligheten att erhålla framtida kassaflöden från tillgången.

Redovisning av kreditförluster är inte längre beroende av att koncernen först identifierar en kreditförlusthändelse. Istället beaktar koncernen mer omfattande information vid bedömningen av kreditrisk och värderingen av förväntade kreditförluster inklusive tidigare händelser, nuvarande förhållanden samt rimliga och underbyggda prognoser som påverkar den förväntade möjligheten att erhålla framtida kassaflöden från tillgången.

Kundfordringar och andra fordringar samt avtalstillgångar

Koncernen använder sig av en förenklad metod vid redovisning av kundfordringar och övriga fordringar samt avtalstillgångar och redovisar förväntade kreditförluster för återstående löptid. Dessa kreditförluster är förväntade bortfall i avtalsenliga kassaflöden med tanke på risken för utebliven betalning vid något tillfälle under det finansiella instrumentets löptid. Vid beräkningen använder koncernen sin historiska erfarenhet, externa indikatorer och framåtblickande information för att beräkna de förväntade kreditförlusterna med hjälp av en reserveringsmatris. Koncernen bedömer nedskrivning av kundfordringar individuellt.

Klassificering och värdering av finansiella skulder

Koncernens finansiella skulder innefattar lån, leverantörsskulder och övriga skulder. Finansiella skulder värderas initialt till verkligt värde justerat för transaktionskostnader (om tillämpligt), såvida koncernen inte klassificerat den finansiella skulden till verkligt värde via resultatet. Finansiella skulder värderas efter första redovisningstillfället till upplupet anskaffningsvärde med användning av effektivräntemetoden, förutom finansiella skulder som värderas till verkligt värde via resultatet och som efter första redovisningstillfället värderas till verkligt värde med vinster eller förluster redovisade i resultatet.

Alla ränterelaterade avgifter och, om det är tillämpligt, ändringar i ett instruments verkliga värde som redovisas i resultatet ingår i posterna Finansiella kostnader eller Finansiella intäkter.

4.15 Varulager

Varulager värderas till det lägsta av anskaffningsvärde och nettoförsäljningsvärde enligt först in, först ut-principen. Nettoförsäljningsvärdet är det uppskattade försäljningspriset i den löpande verksamheten minskat med eventuella tillämpliga försäljningskostnader.

4.16 Inkomstskatter

Skattekostnaden som redovisas i resultatet består av summan av den uppskjutna skatt och aktuell skatt som inte redovisas i övrigt totalresultat eller direkt i eget kapital.

Aktuella skattefordringar och/eller skatteskulder består av förpliktelser till, eller krav från, skattemyndigheter avseende den aktuella rapportperioden eller tidigare perioder, som inte är betalda på balansdagen. Aktuell skatt ska betalas på skattepliktig vinst, som skiljer sig från resultatet i de finansiella rapporterna. Beräkning av aktuell skatt bygger på skattesatser och skatteregler som är beslutade eller i praktiken beslutade vid rapportperiodens slut.

Uppskjuten skatt beräknas med hjälp av balansräkningsmetoden på temporära skillnader mellan de redovisade värdena för tillgångar och skulder och deras skattemässiga värden.

Uppskjutna skattefordringar och skatteskulder beräknas utan diskontering enligt de skattesatser som väntas gälla den redovisningsperiod då de utnyttjas, förutsatt att de är beslutade eller i praktiken beslutade i slutet av rapportperioden.

Uppskjutna skattefordringar och skatteskulder kvittas endast när koncernen har en rätt och en avsikt att kvitta aktuella skattefordringar och skatteskulder från samma skattemyndighet.

Ändringar i uppskjutna skattefordringar eller -skulder redovisas som ett delbelopp i skatteintäkter eller -kostnader i resultatet.

4.17 Likvida medel

Likvida medel består av kontanter och disponibla tillgodohavanden hos banker och motsvarande institut.

4.18 Eget kapital, reserver och utdelningar

Aktiekapital representerar det nominella värdet för emitterade aktier.

Övrigt tillskjutet kapital innefattar eventuell premie som erhållits vid nyemission av aktiekapital. Eventuella transaktionskostnader som sammanhänger med nyemission av aktier dras av från beloppet, med hänsyn tagen till eventuella inkomstskatteeffekter.

Posten Reserver innehåller omräkningsdifferenser från omräkning av finansiella rapporter för Koncernens utlandsverksamheter till SEK (se not 4.5).

Balanserade vinstmedel innefattar alla balanserade vinster och aktierelaterade ersättningar för innevarande och tidigare perioder.

Alla transaktioner med moderföretagets ägare redovisas separat i eget kapital.

4.19 Ersättningar efter avslutad anställning och kortfristiga ersättningar till anställda

Ersättningar efter avslutad anställning

Koncernen tillhandahåller ersättningar efter avslutad anställning genom avgiftsbestämda planer.

Avgiftsbestämda planer

Koncernen betalar fastställda avgifter till oberoende företag avseende flera statliga planer och försäkringar för enskilda anställda. Koncernen har inga legala eller informella förpliktelser att betala ytterligare avgifter utöver betalningen av den fastställda avgiften som redovisas som en kostnad i den period där den relevanta tjänsten utförs.

4.20 Betydande bedömningar av koncernledningen vid tillämpning av redovisningsprinciper

När finansiella rapporter upprättas gör koncernledningen ett antal bedömningar, beräkningar och antaganden om redovisning och värdering av tillgångar, skulder, intäkter och kostnader.

Betydande bedömningar av koncernledningen

Följande är betydande bedömningar som koncernledningen gör vid tillämpning av de av koncernens redovisningsprinciper som har den mest betydande effekten på de finansiella rapporterna.

Redovisning av intäkter från skräddarsydda lösningar

Vissa av koncernens avtal med kunder behöver väsentliga bedömningar göras för att fastställa om kontrollen av det utförda prestationsåtagandet anses överföras till kunden över tid eller vid en viss tidpunkt i enlighet med IFRS 15. Det gäller huvudsakligen försäljning av skräddarsydda lösningar i form av renrum (Cleanrooms) som motsvarar 55 870 tkr (2020: 53 605 tkr) av koncernens intäkter. Dessa kräver bedömningar vid bestämningar av faktisk upparbetning, beräknade utgifter för att färdigställa den skräddarsydda lösningen och uppföljning mot prognos av slutligt utfall.

Aktivering av egenutvecklade produkter

Fördelningen mellan forsknings- och utvecklingsfaserna i nya utvecklingsprojekt av produkter och bestämning av huruvida kraven för aktivering av utvecklingsutgifter är uppfyllda kräver bedömningar. Efter aktivering övervakar ledningen huruvida redovisningskraven för utvecklingskostnader uppfylls även fortsättningsvis och om det finns indikationer på att de aktiverade utgifterna kan vara utsatta för en värdenedgång (se not 4.10)

Redovisning av uppskjutna skattefordringar

Bedömningen av i vilken omfattning uppskjutna skattefordringar kan redovisas baseras på en bedömning av sannolikheten av koncernens framtida skattepliktiga intäkter mot vilka uppskjutna skattefordringar kan utnyttjas. Dessutom krävs väsentliga överväganden vid bedömning av effekten av vissa rättsliga eller ekonomiska begränsningar eller osäkerheter i olika skattemässiga jurisdiktioner (se not 4.16).

4.21 Osäkerhet i uppskattningen

Nedan följer information om uppskattningar och antaganden som har den mest betydande effekten på redovisning och värdering av tillgångar, skulder, intäkter och kostnader. Utfallet från dessa kan avvika väsentligt.

Nedskrivningsprövning av goodwill och aktier i dotterbolag

För att bedöma nedskrivningsbehovet beräknar koncernledningen återvinningsvärdet för varje kassagenererande enhet baserat på förväntade framtida kassaflöden och använder en lämplig ränta för att kunna diskontera kassaflödet. Osäkerheter ligger i antaganden om framtida tillväxt, rörelseresultat och fastställandet av en lämplig diskonteringsränta. Vid upprättande av nedskrivningsprövningen har Covid-19s påverkan på verksamheten beaktats.

Intäkter från skräddarsydda lösningar

Redovisade intäktsbelopp och tillhörande fordringar för skräddarsydda lösningar återspeglar ledningens bästa bedömning av utfallet och färdigställandegraden för varje avtal. När det gäller mer komplexa kontrakt finns osäkerhet vid bedömning av kostnaderna för färdigställande (se not 4.6).

5 Nettoomsättning

Koncernens intäkter uppdelade på geografisk marknad är följande:

Räkenskapsåret 2021	Försäljning av varor	Försäljning av varor till finansbolag	Uthyrning av varor inkl service och övrigt	Summa
Intäkter				
Europa/EMEA (hemvist)	45 631	25 144	156 092	226 866
APAC	8 453	80 686	101 159	190 298
Americas	18 346	10 343	4 724	33 412
Totalt	72 429	116 172	261 975	450 576

Räkenskapsåret 2020	Försäljning av varor	Försäljning av varor till finansbolag	Uthyrning av varor inkl service, service och övrigt	Summa
Intäkter				
Europa/EMEA (hemvist)	17 879	37 508	154 792	210 180
APAC	50 258	89 678	100 638	240 574
Americas	35 669	3 290	3 257	42 216
Totalt	103 807	130 476	258 687	492 970

Koncernens intäkter uppdelad på produktkategori är följande

Tkr	helår 2021	helår 2020
Cabin Solutions	302 178	393 457
Air Cleaners	92 528	45 908
Cleanrooms	55 870	53 605
Totalt	450 576	492 970

Försäljning och installation av renrum ingår i Försäljning av varor i tabellerna ovan.

Försäljning av varor och Försäljning av varor till finansbolag redovisas vid viss tidpunkt. Uthyrning av varor inkl. service redovisas över tid. Hela omsättningen avser intäkter från avtal med kunder. Vad avser försäljning av varor till finansbolag så sker intäktsredovisning i enlighet med reglerna i IFRS 16 för tillverkare som är leasegivare eftersom bolaget formellt behåller kontrollen över objekten efter försäljningen. Dessa regler innebär dock i praktiken att intäktsredovisningen sker enligt samma princip som vid försäljning av varor direkt till kund för vilken IFRS 15 gäller.

Av koncernens totala nettoomsättning för 2021 om 450 576 tkr (492 970 tkr) utgör 334 404 tkr (362 494 tkr) försäljning från avtal med kunder som intäktsredovisas enligt IFRS 15 samt 116 172 tkr (130 476 tkr) försäljning av varor till finansbolag som intäktsredovisas enligt IFRS 16.

Information om större kunder

Ingen kunds omsättning uppgår till 10% eller mer av koncernens totala intäkter. Merparten av försäljningen utgörs av fleråriga avtal med ett större antal kunder.

Övriga rörelseintäkter

Statliga bidrag

Statliga stöd relaterade till covid-19 i form av kompensation för personalkostnader uppgår i koncernens resultaträkning till 3 768 tkr, redovisade som övriga rörelseintäkter. Inga ouppfyllda villkor eller ansvarsförbindelser föreligger.

6 Goodwill

Redovisade värden för goodwill uppgår till följande:

	2021	2020
Anskaffningsvärde förvärvade verksamheter	343 704	343 704
Utgående balans 31 december	343 704	343 704
Akkumulerade nedskrivningar	0	0

Nedskrivningsprövning

Koncernens goodwill på 343,7 MSEK (343,7 MSEK) har uppstått genom förvärv av dotterbolagskoncernen QleanAir Scandinavia AB och goodwillposten utgörs i sin helhet av övervärdet på dotterkoncernen som kassagenererande enhet. Goodwill nedskrivningsprövas årligen.

Nedskrivningsprövningen består i att bedöma om enhetens återvinningsvärde är högre än det redovisade värdet. Återvinningsvärdet har beräknats på basis av enhetens nyttjandevärde, vilket utgör nuvärdet av enhetens förväntade framtida kassaflöden, utan hänsyn till eventuell framtida verksamhetsexpansion och omstrukturering. De återvinningsbara beloppen bestämdes utifrån beräkningar av nyttjandevärde, som omfattade en femårsprognos, följt av en extrapolering av väntade kassaflöden för enhetens nyttjandeperioder med användning av de tillväxttakter som bestäms av koncernledningen. Nyttjandeperiodens längd har satts som evig.



Väsentliga antaganden som använts för beräkningar av nyttjandevärden framgår nedan:

- Kassaflödesprognosen görs på de fem kommande åren med utgångspunkt från det preliminära utfallet 2021. Den årliga tillväxtvolymen för det första fem året har försiktigt bedömts utifrån bolagens prognoser till en konstant tillväxt om 0%. Dessa beräkningar utgår från försiktigt uppskattade framtida kassaflöden före skatt baserade på finansiella prognoser som godkänts av företagsledningen.
- Rörelsemarginalerna har tagits fram baserat på historiska rörelsemarginaler och antas i prognosen ligga i linje med 2021 års utfall om 18,5% (19,3).
- Vägdd genomsnittlig tillväxttakt för att extrapolera kassaflöden bortom prognosperioden har bedömts till 2% (2)
- Diskonteringsräntan före skatt använd vid nuvärdesberäkning av uppskattade framtida kassaflöden är 8,2% (8,4) för den kassagenererande enheten. Diskonteringsräntan motsvarar QleanAirs bedömda genomsnittliga kapitalkostnad, det vill säga den vägda summan av avkastningskrav på eget kapital och kostnaden för externt upplånat kapital. Avkastningskravet på eget kapital baseras på antagande om en riskfri ränta om 0,0% (0,0), en marknadsmässig riskpremie om 7,0% (7,7), en bolagsspecifik premie om 3,5% (3,2) och ett betavärde om 1,0 (0,7). Betavärdet visar sambandet mellan priset på QleanAir-aktien och förändringar i ett jämförelseindex. Stöd till antagandena har hämtats från en extern marknads- och värderingsrapport. Med en diskonteringsfaktor om 8,2% (8,4) överstiger nyttjandevärdena det redovisade värdet med ett betydande belopp. Således föreligger inget nedskrivningsbehov per 2021-12-31.

Känslighetsanalys

QleanAir har också analyserat huruvida en negativ justering med flera procentenheter på gjorda antaganden för diskonteringsränta och rörelseresultatet skulle resultera i nedskrivning av goodwill.

Om den uppskattade rörelsemarginalen under prognosperioden hade varit en procentenhet lägre än ledningens bedömning, skulle det samlade återvinningsvärdet minska med 7%. Om den uppskattade tillväxttakten för att extrapolerade kassaflöden bortom budgetperioden hade varit en procentenhet lägre än grundantagandet om 2%, skulle det samlade återvinningsvärdet minska med 13%. Om den uppskattade vägda kapitalkostnaden som tillämpats för diskonterade kassaflöden för koncernen hade varit en procentenhet högre än grundantagandet om 8,2%, skulle det samlade återvinningsvärdet minska med 15%. Inget av ovanstående negativa justeringar leder till ett nedskrivningsbehov.

Den uppskattade vägda kapitalkostnaden kan ökas till 15,7% innan nedskrivningsbehov föreligger för goodwill och till 13,6% innan nedskrivningsbehov föreligger för aktierna i QleanAir Scandinavia AB.

Ingen rimligt möjlig förändring i viktiga antaganden skulle således innebära att det redovisade värdet för den kassagenererande enheten skulle överstiga återvinningsvärdet. Koncernledningen är för närvarande inte medveten om några andra sannolika ändringar som skulle kräva ändringar i de viktigaste uppskattningarna.



7 Immateriella anläggningstillgångar

Koncernens immateriella anläggningstillgångar avser övriga immateriella anläggningstillgångar och balanserade utvecklingsutgifter (egenutvecklade produkter, patent, testar och därtill relaterade löner) och består av följande:

	Egenutvecklade produkter	Patent och tester	Summa
Ingående anskaffningsvärde 2021-01-01	29 123	5 211	34 334
Investeringar	2 705	-	2 705
Utrangeringar	-73	-	-73
Akkumulerat anskaffningsvärde 2021-12-31	31 756	5 211	36 967
Ingående avskrivningar 2021-01-01	-18 085	-3 299	-21 384
Avskrivningar	-3 508	-552	-4 059
Utrangeringar	29	-	29
Utgående ackumulerade avskrivningar	-21 564	-3 850	-25 414
Utgående planenligt restvärde 2021-12-31	10 193	1 361	11 553
Ingående anskaffningsvärde 2020-01-01	18 693	4 637	23 330
Investeringar	4 300	574	4 875
Omklassificeringar	6 197	-	6 197
Utrangeringar	-67	-	-67
Akkumulerat anskaffningsvärde 2020-12-31	29 123	5 211	34 334
Ingående avskrivningar 2020-01-01	-14 684	-2 712	-17 396
Avskrivningar	-3 406	-587	-3 993
Utrangeringar	6	-	6
Utgående ackumulerade avskrivningar	-18 085	-3 299	-21 384
Utgående planenligt restvärde 2020-12-31	11 039	1 912	12 951

8 Materiella anläggningstillgångar

Redovisade värdet för koncernens inventarier är enligt följande:

Anskaffningsvärde, brutto	Uthyrda inventarier	Inventarier *	Summa
Ingående balans 1 januari 2021	86 058	22 266	108 324
Omklassificeringar	185	-185	-
Inköp	22 884	2 908	25 792
Avyttringar	-32 158	-1 022	-33 180
Valutakursdifferenser	352	80	431
Utgående balans 31 december 2021	77 321	24 046	101 366
Avskrivningar och nedskrivningar			
Ingående balans 1 januari 2021	-51 776	-14 982	-66 758
Avyttringar	29 732	415	30 147
Valutakursdifferenser	-362	-98	-460
Avskrivningar	-12 817	-2 496	-15 313
Utgående balans 31 december 2021	-35 223	-17 161	-52 384
Redovisat värde 31 december 2021	42 098	6 884	48 982
Anskaffningsvärde, brutto			
Ingående balans 1 januari 2020	111 445	19 625	131 070
Inköp	34 164	3 754	37 918
Avyttringar	-55 140	-242	-55 381
Valutakursdifferenser	-4 412	-872	-5 284
Utgående balans 31 december 2020	86 058	22 265	108 324
Avskrivningar och nedskrivningar			
Ingående balans 1 januari 2020	-78 173	-13 086	-91 258
Avyttringar	36 156	229	36 384
Valutakursdifferenser	2 217	348	2 565
Avskrivningar	-11 976	-2 473	-14 449
Utgående balans 31 december 2020	-51 776	-14 982	-66 758
Redovisat värde 31 december 2020	34 282	7 283	41 566

Alla avskrivningar (eller eventuella återföringar) ingår i posten "Av- och nedskrivningar på immateriella och materiella anläggningstillgångar".

* Inredning i förhyrda lokaler redovisades 2020 i separat kolumn. 2021 redovisas det i samma kolumn som inventarier. Jämförelseåret har justerats.

9 Nyttjanderättstillgångar och leasingskulder

Nyttjanderättstillgångar:

Anskaffningsvärde, brutto	Lokaler	Fordon	Övrigt	Summa
Ingående balans 1 januari 2021	30 364	4 156	794	35 314
Inköp	4 354	1 354	-	5 708
Valutakursdifferenser	224	38	-6	257
Utgående balans 31 december 2021	34 942	5 548	788	41 278

Avskrivningar och nedskrivningar

Ingående balans 1 januari 2021	-16 756	-2 511	-384	-19 651
Valutakursdifferenser	-261	-29	2	-289
Avskrivningar	-8 318	-1 221	-127	-9 667
Utgående balans 31 december 2021	-25 336	-3 761	-510	-29 607
Redovisat värde 31 december 2021	9 606	1 787	278	11 671

Nyttjanderättstillgångar:

Anskaffningsvärde, brutto	Lokaler	Fordon	Övrigt	Summa
Ingående balans 1 januari 2020	29 880	2 277	240	32 397
Inköp	1 402	1 908	562	3 872
Valutakursdifferenser	-919	-28	-9	-956
Utgående balans 31 december 2020	30 364	4 156	794	35 314

Avskrivningar och nedskrivningar

Ingående balans 1 januari 2020	-8 459	-1 180	-125	-9 765
Valutakursdifferenser	414	-6	-26	381
Avskrivningar	-8 711	-1 325	-233	-10 268
Utgående balans 31 december 2020	-16 756	-2 511	-384	-19 651
Redovisat värde 31 december 2020	13 607	1 645	410	15 662

9.1 Leasingavtal som leasetagare

Framtida minimileaseavgifter är enligt följande:

	Minimileaseavgifter 2021-12-31			
	Inom 1 år	1-5 år	Efter 5 år	Summa
Lokalhyra	4 853	5 172	-	10 025
Bilar	1 805	-	-	1 805
Övrigt	129	156	-	285

Hyreskontrakten har en löptid på mellan 1 mån – 24 mån.

	Minimileaseavgifter 2020-12-31			
	Inom 1 år	1-5 år	Efter 5 år	Summa
Lokalhyra	7 966	6 299	-	14 265
Bilar	1 612	56	-	1 669
Övrigt	127	287	-	414

Hyreskontrakten har en löptid på mellan 1 mån – 44 mån.

9.2 Leasingavtal som leasegivare

Koncernen hyr ut inventarier enligt operationella leasingavtal.

	Minimileaseavgifter			
	Inom 1 år	1-5 år	Efter 5 år	Summa
2021-12-31	52 980	207 265	11 422	271 667
2020-12-31	55 781	207 495	9 535	272 811

För ytterligare information se not 4.6 och 4.11.

I koncernens balansräkning redovisas följande belopp relaterade till leasingavtal:

Leasingskulder Tkr	2021-12-31	2020-12-31
Långfristiga	5 328	6 643
Kortfristiga	6 788	9 705
Summa	12 116	16 348
Framtida förfallostruktur leasingskulder	2021-12-31	2020-12-31
Inom ett år	6 788	9 705
Senare än ett men inom fem år	5 328	6 643
Senare än fem år	-	-
Summa	12 116	16 348

I resultaträkningen redovisas följande belopp relaterade till leasingavtal:

Belopp redovisade i koncernens resultaträkning Tkr	2021	2020
Avskrivningar på nyttjanderättstillgångar		
- Lokaler	8 318	8 711
- Fordon	1 221	1 325
- Övrigt	127	233
Summa avskrivningar	9 667	10 268
Räntekostnader för leasingskuld	396	608
Kostnader hänförliga till korttidsleasingavtal	-	-
Summa kostnader relaterade till leasingavtal	10 063	10 876

Belopp redovisade i koncernens rapport över kassaflödet.

Det totala kassaflödet gällande leasingavtal under 2021 (2020) var 10 303 Tkr (10 943 Tkr). Ovanstående kassautflöde inkluderar såväl belopp för leasingavtal som redovisas som leasingskuld, som belopp som betalas för variabla leasingavgifter, korttidsleasing och leasar av lågt värde.

10 Finansiella tillgångar och skulder

10.1 Kategorier av finansiella tillgångar och skulder

I not 4.14 finns en beskrivning av respektive kategori av finansiella tillgångar och skulder samt tillhörande redovisningsprinciper. De redovisade värdena för finansiella tillgångar och skulder är enligt följande:

31 december 2021	Upplupet anskaffningsvärde	Verkligt värde via resultatet (FVTPL)	Derivat för säkringsändamål (FV)	Totalt
Övriga finansiella anläggningstillgångar				
Kundfordringar och andra fordringar	26 674	-	-	26 674
Likvida medel	69 662	-	-	69 662
Totala tillgångar	96 335	0	0	96 335

31 december 2021	Verkligt värde via resultatet (FVTPL)	Övriga skulder (upplupet anskaffningsvärde)	Totalt
Finansiella skulder			
Långfristig upplåning	-	196 717	196 717
Kortfristig upplåning	-	26 171	26 171
Leverantörsskulder och andra skulder	-	34 770	34 770
Totala skulder	0	257 658	257 658

31 december 2020	Upplupet anskaffningsvärde	Verkligt värde via resultatet (FVTPL)	Derivat för säkringsändamål (FV)	Totalt
Finansiella tillgångar				
Kundfordringar och andra fordringar	34 237	-	-	34 237
Likvida medel	52 600	-	-	52 600
Totala tillgångar	86 836	0	0	86 836

31 december 2020	Verkligt värde via resultatet (FVTPL)	Övriga skulder (upplupet anskaffningsvärde)	Totalt
Finansiella skulder			
Långfristig upplåning	-	230 388	230 388
Kortfristig upplåning	-	20 863	20 863
Leverantörsskulder och andra skulder	-	25 194	25 194
Totala skulder	0	276 444	276 444

De metoder som används för att beräkna verkligt värde på finansiella tillgångar och skulder beskrivs i not 9. En beskrivning av koncernens risk avseende finansiella instrument, inklusive riskhanteringsmål och -principer återfinns i not 25.

10.2 Upplåning

Upplåning innefattar följande finansiella skulder, värderade till upplupet anskaffningsvärde:

SEK	Kortfristig		Långfristig	
	2021-12-31	2020-12-31	2021-12-31	2020-12-31
Checkkredit	-	-	-	-
Banklån	26 171	20 863	199 375	234 375
Periodiserade lånekostnader	-	-	-2 658	-3 987
Totalt redovisat värde	26 171	20 863	196 717	230 388

Upplåning till upplupet anskaffningsvärde:

Som säkerhet för banklån har moderbolaget lämnat aktier i QleanAir Scandinavia AB. Som säkerhet för checkkrediten, 60 Mkr vilken var outnyttjad vid tidpunkten för årsredovisningens avlämnande, har lämnats företagsinteckningar i QleanAir Scandinavia AB på 60 Mkr. Upplåningen i bank har skett till rörlig ränta vilken i genomsnitt uppgått till 4,0% under 2021.

10.3 Förändringar i skulder hänförliga till finansieringsverksamheten

Förändring i skulder som är hänförliga till finansieringsverksamheten kan klassificeras enligt nedan:

	2020	Kassaflödes-	Ej kassaflödespåverkande			2021
		påverkande	Nya leasingavtal	Valutakurs förändringar	Periodiserade lånekostnader	
Skulder till kreditinstitut	251 251	-29 692			1 329	222 888
Leasingskulder	16 348	-9 907	5 708	-33		12 116
Totala skulder från finansiella aktiviteter	267 599	-39 599	5 708	-33	1 329	235 004

	2019	Kassaflödes-	Ej kassaflödespåverkande			2020
		påverkande	Nya leasingavtal	Valutakurs förändringar	Periodiserade lånekostnader	
Skulder till kreditinstitut	287 033	-37 111			1 329	251 251
Leasingskulder	23 404	-10 335	3 872	-593		16 348
Totala skulder från finansiella aktiviteter	310 437	-47 446	3 872	-593	1 329	267 599

11 Avsättning för skatter

Belopp avseende uppskjutna skattefordringar och skatteskulder i balansräkningen hänför sig till följande:

	2021	2020
Uppskjutna skattefordringar:		
Uppskjutna skattefordringar på temporära skillnader	3 915	9 410
	3 915	9 410
Kvittning	-3 420	-4 786
Redovisad uppskjuten skattefordran	495	4 624
Uppskjutna skatteskulder:		
Uppskjutna skatteskulder på temporära skillnader	3 420	4 786
	3 420	4 786
Kvittning	-3 420	-4 786
Redovisad uppskjuten skatteskuld	0	0

Uppskjutna skattefordringar och skatteskulder nettoredo visas i de fall de avser samma skattemyndighet och är kvittningsbara.

Uppskjutna skattefordringar och skatteskulder som redovisas i balansräkningen hänför sig till följande:

	2021			2020		
	Fordringar	Skulder	Netto	Fordringar	Skulder	Netto
Materiella anläggningstillgångar	3 915	-	3 915	9 410	-	9 410
Obeskattade reserver	-	3 420	-3 420	-	4 786	-4 786
Skattefordringar och -skulder netto	3 915	3 420	495	9 410	4 786	4 624

Förändringen avseende uppskjutna skatter är enligt följande:

Koncernen 2021	Anläggnings tillgångar	Obeskattade Reserver	Summa
Per 31 december 2020	9 410	-4 786	4 624
Via Totalresultatet	-	-	0
Via Resultaträkningen	-5 495	1 366	-4 129
Per 31 december 2021	3 915	-3 420	495
Koncernen 2020			
Per 31 december 2019	16 912	-5 485	11 427
Via Totalresultatet	-5	-	-5
Via Resultaträkningen	-7 497	699	-6 798
Per 31 december 2020	9 410	-4 786	4 624

12 Varulager

Varulager värderas till det lägsta av anskaffningsvärde och nettoförsäljningsvärde. Anskaffningsvärde innefattar alla utgifter som är direkt hänförliga till produkterna. Kostnader för vanligen utbytbara artiklar fördelas enligt först in, först ut-principen. Nettoförsäljningsvärdet är det uppskattade försäljningspriset i den löpande verksamheten minskat med eventuella tillämpliga försäljningskostnader.

Varulager

	2021-12-31	2020-12-31
EMEA	22 518	6 806
Americas	3 670	2 424
APAC	17 776	17 838
Summa	43 964	27 069

Under 2021 ingick kostnader hänförliga till varulagret om sammanlagt 43 964 (27 069) i resultatet. Ökningen är bland annat hänförlig till komponenter till renrumsprojekt.

13 Långfristiga fordringar och Kundfordringar

Koncernens kundfordringar består av både lång- och kortfristiga kundfordringar. I de fall kundfordran har en förfallotid på mer än 1 år har de klassificerats som långfristig fordran i balansräkningen.

	2021-12-31	2020-12-31
Kundfordringar brutto	26 674	34 237
Summa	26 674	34 237

Redovisat värde netto för kundfordringar betraktas som en rimlig approximation av verkligt värde.

Alla Koncernens kundfordringar har granskats för tecken på nedskrivningsbehov. Inget nedskrivningsbehov bedöms föreligga.

En analys av icke nedskrivna kundfordringar som har förfallit återfinns i not 25.1.

14 Likvida medel

Likvida medel innefattar följande:

Likvida medel hos bank:	2021-12-31	2020-12-31
- SEK	20 672	8 271
- CHF	1 994	1 139
- DKK	803	1 692
- EUR	16 418	11 753
- JPY	26 094	27 260
- NOK	628	293
- PLN	1 062	1 409
- USD	1 961	310
- CNY	29	473
Summa	69 662	52 600

15 Förutbetalda kostnader och upplupna intäkter

	2021-12-31	2020-12-31
Förutbetalda hyror	17 015	1 262
Upplupna intäkter	7 142	14 559
Övriga poster	22 391	18 838
Summa	46 547	34 659

16 Eget kapital

16.1 Aktiekapital

Aktiekapitalet i QleanAir AB består enbart av till fullo betalda stamaktier med ett kvotvärde om 0,50 kr. Alla aktier har samma rätt till utdelning och återbetalning av insatt kapital samt motsvarar en röst på QleanAirs årsstämma.

Tecknade och betalda aktier

	2021-12-31	2020-12-31
Aktiekapital	7 430	7 430
Summa beslutade aktier 31 december	7 430	7 430

Koncernen har emitterat totalt 14 859 200 aktier per 31 december 2021. Varje aktie har samma rätt till utdelning och återbetalning av insatt kapital samt motsvarar en röst på QleanAirs årsstämma.

Incitamentsprogram

Teckningsoptionsprogram 2020/2024

Vid Qleanairs extra bolagsstämma den 26 juni 2020 beslutades att anta ett incitamentsprogram för koncernens ledande befattningshavare och andra nyckelmedarbetare genom emission av teckningsoptioner medförandes rätt till teckning av nya aktier i moderbolaget ("Teckningsoptionsprogram 2020/2024").

Teckningsoptionerna har överlåtits på marknadsmässiga villkor till ett pris (premie) som fastställts utifrån ett beräknat marknadsvärde för teckningsoptionerna med tillämpning av Black & Scholes värderingsmodell beräknat av ett oberoende värderingsinstitut. Under incitamentsprogrammet intjänas teckningsoptionerna över tid baserat på fortsatt anställning i under en treårsperiod.

Vid fullt utnyttjande av samtliga 222 888 teckningsoptioner kommer moderbolagets aktiekapital att öka med högst 111 444 kronor fördelat på 222 888 aktier, var och en med ett kvotvärde om 0,5 kronor, motsvarande en utspädningseffekt om maximalt ca 1,48% baserat på aktiekapitalet och rösterna i moderbolaget vid tidpunkten för bolagsstämman 26 juni 2020.

Varje teckningsoption berättigar optionsinnehavaren till teckning av en ny aktie i bolaget till en teckningskurs motsvarande 130% av den volymvägda genomsnittliga betalkursen för bolagets aktie under en period om tio handelsdagar omedelbart föregående den extra bolagsstämman. Teckningsoptionerna kan utnyttjas för teckning av nya aktier från och med 1 juli 2023 till och med den 31 januari 2024. Det finns inga utestående aktierelaterade incitamentsprogram i moderbolaget utöver de teckningsoptioner som beskrivs ovan.

Teckningsoptionsprogram 2021/2025

Vid Qleanairs årsstämma den 12 maj 2021 beslutades att anta ett incitamentsprogram för koncernens ledande befattningshavare och andra nyckelmedarbetare genom emission av teckningsoptioner medförandes rätt till teckning av nya aktier i moderbolaget ("Teckningsoptionsprogram 2021/2025").

Teckningsoptionerna har överlåtits på marknadsmässiga villkor till ett pris (premie) som fastställts utifrån ett beräknat marknadsvärde för teckningsoptionerna med tillämpning av Black & Scholes värderingsmodell beräknat av ett oberoende värderingsinstitut. Under incitamentsprogrammet intjänas teckningsoptionerna över tid baserat på fortsatt anställning i under en treårsperiod.

Vid fullt utnyttjande av de 88 604 teckningsoptioner som tecknades kommer moderbolagets aktiekapital att öka med högst 44 302 kronor fördelat på 88 604 aktier, var och en med ett kvotvärde om 0,5 kronor, motsvarande en utspädningseffekt om maximalt ca 0,60% baserat på aktiekapitalet och rösterna i moderbolaget vid tidpunkten för bolagsstämman 12 maj 2021.

Varje teckningsoption berättigar optionsinnehavaren till teckning av en ny aktie i bolaget till en teckningskurs motsvarande 130% av den volymvägda genomsnittliga betalkursen för bolagets aktie under en period om tio handelsdagar omedelbart föregående årsstämman. Teckningsoptionerna kan utnyttjas för teckning av nya aktier från och med 1 juli 2024 till och med den 31 januari 2025. Det finns inga utestående aktierelaterade incitamentsprogram i moderbolaget utöver de teckningsoptioner som beskrivs ovan.

16.2 Övrigt tillskjutet kapital

Belopp som erhållits för emitterade aktier utöver nominellt värde under året (överkurs) ingår i posten "Övrigt tillskjutet kapital".

16.3 Reserver

Avser omräkningsreserv och innefattar alla valutakursdifferenser som uppstår vid omräkning av finansiella rapporter från verksamheter som har upprättat sina finansiella rapporter i en annan valuta än den valuta i vilken koncernens finansiella rapporter presenteras.

16.4 Resultat per aktie och utdelning

Resultat per aktie

Både resultat för aktie före och efter utspädning har beräknats genom att använda resultatet hänförligt till aktieägarna i moderbolaget som täljare, dvs. inga justeringar av resultatet behövde göras 2021 eller 2020.

Avstämning av det vägda genomsnittliga antal aktier som används för att beräkna resultat per aktie efter utspädning kan stämmas av mot det vägda genomsnittliga stamaktier som användes i beräkning av resultat per aktie före utspädning enligt följande:

Antal aktier i tusental	2021	2020
Vägt genomsnittligt antal aktier som använts vid beräkning av resultatet per aktie före utspädning	14 859 200	14 859 200
Vägt genomsnitt av aktierelaterade ersättningsprogram	222 888	130 018
Vägt genomsnittligt antal aktier som använts vid beräkning av resultatet per aktie efter utspädning	15 082 088	14 989 218
Teckningsoptioner som kan användas för nyteckning av aktier.	311 492	222 888

Utdelning

Under 2022 föreslår styrelsen en utdelning på 1,50 kr per aktie (1,30 kr). I och med att QleanAirs utdelning måste godkännas av årsstämman redovisas ingen skuld i detta avseende i koncernens finansiella rapporter för 2021. Inkomstskatten väntas inte bli påverkad på företagsnivå för QleanAir till följd av denna transaktion.

17 Ersättningar till anställda m fl

17.1 Kostnader för ersättningar till anställda

Kostnader som redovisas för ersättningar till anställda delas upp enligt följande:

	2021		2020	
	Löner och andra ersättningar	Sociala kostnader (varav pensionskostnader)	Löner och andra ersättningar	Sociala kostnader (varav pensionskostnader)
Moderbolaget	4 219	2 062	5 011	2 918
		(949)		(1 175)
Dotterföretag				
QA Scandinavia AB	29 966	13 053	21 793	9 776
		(3 700)		(2 466)
IFS BV	1 639	348	1 229	362
		(61)		(40)
QA Scandinavia KK	23 326	3 714	34 239	4 133
		(3 483)		(3 826)
QA Scandinavia GmbH	12 563	2 403	9 346	1 968
		(102)		(91)
QA Scandinavia Inc	11 317	1 215	15 447	932
		(0)		(0)
QA Scandinavia China	-	-	-	-
		(0)		(0)
SFS Finance AB	-	-	-	-
		(0)		(0)
Totalt koncernen	83 030	22 795	87 065	20 089
		(8 295)		(7 598)

Löner och ersättningar fördelade per land och mellan styrelseledamöter m fl och anställda:

	2021		2020	
	Styrelse och VD (varav tantiem o.d)	Övriga anställda	Styrelse och VD (varav tantiem o.d)	Övriga anställda
Moderbolaget	3 080	2 006	3 308	1 703
	(0)		(0)	
Dotterföretag				
QA Scandinavia AB	-	29 966	-	21 793
	(0)		(0)	
IFS BV	-	1 639	-	1 229
	(0)		(0)	
QA Scandinavia KK	-	23 326	-	34 239
	(0)		(0)	
QA Scandinavia GmbH	-	12 563	-	9 346
	(0)		(0)	
QA Scandinavia Inc	-	11 317	-	15 447
	(0)		(0)	
QA Scandinavia China	-	-	-	-
	(0)		(0)	
SFS Finance AB	-	-	-	-
	(0)		(0)	
Totalt i koncernen	3 080	80 817	3 308	83 757
	(0)		(0)	

Kostnader som redovisas för ersättning till anställda delas upp enligt följande

	Koncernen		Moderbolaget	
	2021	2020	2021	2020
Löner, styrelse och VD	3 080	3 308	3 080	3 308
Löner, övriga anställda	80 817	83 757	2 006	1 703
Aktierelaterade ersättningar	-	-	-	-
Pensioner, avgiftsbestämda, styrelse och VD	540	540	540	540
Pensioner, avgiftsbestämda, övriga anställda	7 755	7 058	409	635
Övriga sociala avgifter	14 500	12 491	1 385	1 743
Summa	106 692	107 154	7 420	7 929

Kostnadsförda ersättningar och andra förmåner till styrelse, vd och övriga ledande befattningshavare

	Grundlön/ styrelsearvode	Rörlig ersättning	Övriga förmåner	Summa
Bengt Engström, styrelsens ordförande	400	-	-	400
Johan Westman, styrelseledamot	200	-	-	200
Johan Ryrberg, styrelseledamot	133	-	-	133
Towe Ressman, styrelseledamot	133	-	-	133
Christina Lindstedt, VD	1 800	338	75	2 213
Henrik Resmark, CFO	1 469	184	70	1 723
Summa	4 135	522	145	4 802

Övriga förmåner utgörs av bilförmån.

Koncernen har ingått ett avtal med VD, Christina Lindstedt, som innebär att vid uppsägning ska bolaget iakttä en uppsägningstid om sex (6) månader och Christina Lindstedt en uppsägningstid om sex (6) månader.

Vid en uppsägning från bolagets sida är Christina Lindstedt (utöver uppsägningslönen) berättigad till ett avgångsvederlag motsvarande sex (6) gånger den fasta månadslönen vid anställningens upphörande. Avgångsvederlaget utbetalas månadsvis med en sjättedel i taget med början i månaden efter anställningens upphörande. Från avgångsvederlaget skall avräknas vad Christina Lindstedt under den tid avgångsvederlaget utbetalats faktiskt erhåller från annan anställning.

17.2 Medelantalet anställda

	2021		2020	
	Medelantalet anställda	Varav män	Medelantalet anställda	Varav män
Moderbolaget	2	54%	3	75%
Dotterföretag				
QA Scandinavia AB	36	57%	33	61%
IFS BV	3	69%	3	67%
QA Scandinavia Japan KK	35	69%	35	68%
QA Scandinavia GmbH	16	82%	15	74%
QA Scandinavia Inc	16	70%	17	68%
QA China	0	0%	0	0%
Totalt för koncernen	108	67%	106	68%

Riktlinjer för ersättning till ledande befattningshavare

Den totala ersättningen till ledande befattningshavare ska kunna bestå av fast ersättning, rörlig ersättning, pension och övriga förmåner. Rörlig ersättning ska betalas kontant och baseras på utfallet i förhållande till resultatmål inom det individuella ansvarsområdet samt sammanfalla med aktieägarnas intressen. Rörlig ersättning ska motsvara maximalt 75% av den fasta årslönen för verkställande direktören och maximalt 50% av den fasta årslönen för övriga ledande befattningshavare. Styrelsen beslutar årligen om bonusprogram. De ledande befattningshavarna ska, såvida inte annat särskilt överenskommit, erbjudas pensionsvillkor som är marknadsmässiga i förhållande till situationen i det land där befattningshavarna är stadigvarande bosatta. Rörlig ersättning ska som huvudregel inte vara pensionsgrundande. Övriga förmåner, till exempel tjänstebil, extra sjukförsäkring eller företagshälsovård ska vara av begränsat värde i förhållande till övrig ersättning och kunna utgå i den utsträckning detta bedöms vara marknadsmässigt för ledande befattningshavare i motsvarande positioner på den arbetsmarknad där befattningshavaren är verksam.

Vid uppsägning från bolagets sida ska uppsägningstiden för samtliga ledande befattningshavare vara högst tolv månader med rätt till avgångsvederlag efter uppsägningstidens slut motsvarande högst 100% av den fasta lönen i maximalt tolv månader, alltså ska fast lön under uppsägningstiden och avgångsvederlag för de ledande befattningshavarna sammantaget inte överstiga 24 fasta månadslöner. Eventuell rätt till avgångsvederlag ska som huvudregel minska i situationer där ersättning under aktuell period erhålls från annan arbetsgivare. Vid uppsägning från ledande befattningshavares sida ska uppsägningstiden normalt vara sex månader för verkställande direktören och tre till sex månader för övriga ledande befattningshavare.

I den mån stämмоvalda styrelseledamöter utför arbete som går utöver styrelsearbetet ska de kunna arvoderas för sådant arbete. Ersättningen ska vara marknadsmässig och ska godkännas av styrelsen.

Riktlinjerna omfattar de personer som under den tid riktlinjerna gäller ingår i kretsen ledande befattningshavare. Riktlinjerna gäller för avtal som ingås efter tidpunkten för listning av bolagets aktier på First North Premier, samt för det fall ändringar görs i befintliga avtal efter denna tidpunkt. Styrelsen ska ha rätt att frångå riktlinjerna om det i ett enskilt fall finns särskilda skäl för det.

17.3 Könsfördelning styrelse

Av styrelsens 5 (4) ledamöter är 1 (1) kvinna.

17.4 Ersättningar till revisorer

	2021	2020
– revisionsuppdrag	1 438	1 705
– revisionsverksamhet utöver revisionsuppdrag	150	150
– skatterådgivning	1 505	1 414
Summa	3 093	3 269

Med revisionsuppdrag avses revisorns arbete för den lagstadgade revisionen och med revisionsverksamhet utöver revisionsuppdraget olika typer av kvalitetssäkringstjänster. Övriga tjänster är sådant som inte ingår i revisionsuppdrag, revisionsverksamhet eller skatterådgivning. Revisionsbolag är Grant Thornton Sweden AB.

18 Avtalsskulder och övriga skulder

	2021-12-31	2020-12-31
Upplupna semesterlöner	7 349	6 976
Förutbetalda serviceintäkter	75 769	86 219
Övrigt	39 616	30 667
Summa	122 734	123 862

Förskott som erhållits för förutbetalda serviceintäkter avser kundinbetalningar som erhållits för prestationsåtaganden i framtiden (avtalsskulder) och kommer intäktsföras under en treårsperiod, med i genomsnitt en tredjedel per år.

19 Räntekostnader och ränteintäkter

Finansiella kostnader för rapportperioderna består av följande:

	2021	2020
Räntekostnader upplåning till upplupet anskaffningsvärde:		
Räntekostnader koncernföretag	-	-
Räntekostnad leasingsskuld	396	608
Övriga räntekostnader	8 726	10 848
Summa räntekostnader för finansiella skulder som inte redovisas till verkligt värde via resultatet	9 122	11 456
Finansiella intäkter för rapportperioderna består av följande:		
Ränteintäkter likvida medel	84	55

20 Övriga finansiella intäkter och kostnader

Övriga finansiella poster består av följande:

	2021	2020
Valutakursvinster	1 184	1 980
Summa	1 184	1 980

21 Skatt

Följande komponenter ingår i skattekostnaden

	2021	2020
Aktuell skatt	12 156	11 815
Uppskjuten skatt avseende:		
Obeskattade reserver	-1 366	-699
Temporära skillnader, materiella anläggningstillgångar	5 495	7 497
Redovisad skatt	16 285	18 613
Redovisat resultat före skatt	75 543	85 618
Skatt enligt gällande skattesats 20,6% (21,4%)	15 562	18 322
Skatteeffekt av:		
Ej avdragsgilla kostnader	446	649
Ej skattepliktiga intäkter	-756	-
Utnyttjat underskottsavdrag	0	-280
Skillnad i skattesats mellan moderföretag och utländska dotterföretag	1 033	-78
Redovisad skatt	16 285	18 613

22 Kassaflödesjusteringar

Följande icke kassaflödespåverkande justeringar har gjorts i resultat före skatt för att komma fram till kassaflödet från den löpande verksamheten:

Justeringar

	2021	2020
Avskrivningar och nedskrivningar på icke-finansiella poster	29 039	28 711
Realisationsresultat anläggningstillgångar	44	-
Kostnad såld vara vid försäljning av anläggningstillgångar	3 007	2 562
Avsättningar	-9 492	-13 085
Summa justeringar	22 598	18 188

23 Transaktioner med närstående

Koncernens nyckelpersoner innefattar styrelsen och VD enligt beskrivning nedan.

Inga transaktioner med specialvillkor och inga garantier har utfästs eller tagits emot. Utestående saldon regleras vanligen med likvida medel.

QleanAir har under 2021 ingått hyresavtal med Priveq och Metenova avseende luftrenare. Hyresavtalen är prissatta till marknadsmässiga villkor.

23.1 Transaktioner med nyckelpersoner

Koncernens nyckelpersoner är QleanAir Holdings styrelse och VD. Ersättningen till nyckelpersoner innefattar följande kostnader:

	2021	2020
Löner inklusive bonus	3 080	3 721
Sociala avgifter enligt lag och avtal	968	1 071
Varav pensionskostnader	630	540
Summa	4 047	4 792

Se not 17 för information om ersättningar till nyckelpersoner.

24 Ställda panter och eventalförpliktelser

Ställda panter

	2021	2020
Aktier i QleanAir Scandinavia AB till ett koncernmässigt värde avseende långfristig skuld till kreditinstitut i QleanAir AB	444,8	414,3
Företagsinteckningar avseende checkräkningskredit	60,0	60,0
Garantiförbindelse	1,9	1,9
Summa ställda panter	506,7	476,2

Eventalförpliktelser

Inga eventalförpliktelser fanns per december 2021 (0).

25 Risk avseende finansiella instrument

Riskhanteringsmål och -principer

Koncernen exponeras för olika risker när det gäller finansiella instrument. Sammanfattande information om koncernens finansiella tillgångar och finansiella skulder uppdelade i kategorier finns i not 10. De huvudsakliga risktyperna är marknadsrisk, kreditrisk och likviditetsrisk.

Koncernens riskhantering samordnas på dess huvudkontor i nära samarbete med styrelsen och fokuserar aktivt på att säkra koncernens korta till medellånga kassaflöden genom att minimera exponeringen för finansiella marknader. Långfristiga finansiella investeringar förvaltas för att generera bestående avkastning.

Koncernen bedriver inte aktivt handel med finansiella tillgångar i spekulationssyfte. De mest betydande finansiella riskerna som koncernen exponeras för beskrivs nedan. För ytterligare information se Väsentliga risker och osäkerhetsfaktorer i Förvaltningsberättelsen.

25.1 Marknadsriskanalys

Koncernen exponeras för marknadsrisk och särskilt för valutarisk, ränterisk och vissa andra prisrisker, till följd av både den löpande verksamheten och investeringsverksamheten. En marknadsrisk är lagstiftning kring tobaksrökning. Marknadsrisken avseende lagstiftning avser ett antal länder där QleanAir bedriver verksamhet.

Den politiska agendan styr lagstiftningen mot en begränsning av tobaksrökning. QleanAir har sitt ursprung i Sverige, där man redan i början av 1990-talet införde nya lagar och regleringar mot rökning inomhus. Genom att utgå från kunskaperna från dessa lagar har QleanAir blivit marknadsledande i Europa inom hantering av skydd mot tobaksrök och passiv rökning på arbetsplatser.

Alla EU-medlemmar har idag lagar som reglerar rökning på arbetsplatsen. Idag finns det också en arbetsgrupp under The Directorate-General for Employment, Social Affairs and Inclusion, som ska bedöma om medlemsstaterna har gjort tillräckligt i frågan. Denna grupp ska också ta ställning till eventuellt ytterligare behov av EU-lagstiftning.

QleanAir bevakar och arbetar aktivt med alla frågor som hanterar tobaksrökning på framför allt arbetsplatser. Utifrån det som är känt idag bedömer företaget att risken för att EU ska komma med ett förslag som helt förbjuder QleanAirs lösningar på arbetsplatser visserligen finns, men i dagsläget inte är sannolik.

25.1.1 Känslighet för utländsk valuta

Större delen av koncernens transaktioner görs i Euro och japanska YEN. Exponeringar för valutakursändringar uppkommer vid koncernens försäljning till och köp från andra länder.

Valutakursvinster har påverkat övriga finansiella poster med 1 184 tkr (1 980 tkr), (se not 20).

Valutakurspåverkan

Om SEK stärks eller försvagas med 10% mot EUR respektive YEN påverkas QleanAirs totala intäkter i% enligt tabell nedan:

	Intäkter, procentuell förändring 2021	Intäkter, procentuell förändring 2020
EUR	+/- 3,6%	+/- 2,7%
YEN	+/- 4,2%	+/- 4,8%

25.1.2 Analys av kreditrisk

Kreditrisk är risken att en motpart inte uppfyller en förpliktelse gentemot koncernen. Koncernen exponeras för denna risk för olika finansiella instrument, t.ex. genom att bevilja lån till och fordringar på kunder, göra insättningar osv. Koncernens maximala exponering för kreditrisk är begränsad till det redovisade värdet för finansiella tillgångar per balansdagen, enligt sammanfattning nedan:

Typer av finansiella tillgångar – redovisade värden

	2021-12-31	2020-12-31
Kundfordringar	26 674	34 237
Övriga fordringar	7 560	9 999
Likvida medel	69 662	52 600
Summa	103 896	96 836

Fordringarna förfaller till betalning enligt nedan:

	2021-12-31	2020-12-31
Förfaller inom 1 år	103 896	96 836
Förfaller 1-2 år	-	-
Förfaller 2-3 år	-	-
Summa	103 896	96 836

Koncernen övervakar löpande inställda betalningar från kunder och andra motparter, identifierade enskilt eller gruppvis, och införlivar denna information i dess kreditriskkontroller. Om externa kreditbetyg och/eller -rapporter avseende kunder och andra motparter finns tillgängliga till en rimlig kostnad inhämtas och används dessa. Koncernens policy är att endast göra affärer med kreditvärdiga motparter.

Koncernledningen anser att alla ovanstående finansiella tillgångar som inte har skrivits ned eller förfallit till betalning för innevarande balansdag har en hög kreditkvalitet.

Vissa av de kortfristiga kundfordringarna har förfallit till betalning per balansdagen. Dessa kan ställas upp enligt följande:

	2021-12-31	2020-12-31
Ej förfallet	12 650	10 711
Förfallna upp tom 30 dgr	5 762	11 628
Förfallna 31-60 dgr	1 181	2 471
Förfallna 61-90 dgr	1 224	2 020
Förfallna 91 dgr och äldre	6 141	7 663
Däruv reserverat för kundförluster	-285	-256
Totalt	26 674	34 237

När det gäller kundfordringar och andra fordringar exponeras koncernen inte för några betydande kreditrisker i fråga om någon enskild motpart eller grupp av motparter med likartade egenskaper. Kundfordringar består av stort antal kunder i olika branscher och geografiska områden. Baserat på historisk information om kunders inställda betalningar anser koncernledningen att kundfordringar som inte har förfallit till betalning eller skrivits ned har en god kreditkvalitet. Även de långfristiga fordringarna som är riktade mot en enskild part anses ha god kreditkvalitet då fordran också bygger på betalningsströmmar från ett stort antal kunder i olika branscher.

Kreditrisken för likvida medel anses vara försumbar, eftersom motparterna är namnkunniga banker med höga kreditbetyg av externa bedömare.

25.2 Känslighet för ränterisk

Koncernens långfristiga upplåning utgörs av banklån som löper till rörlig ränta. Det är därmed endast förändringar i marknadsräntor genom banklån som per 31 december 2021 är exponerade för ränterisk. I syfte att minimera koncernens exponering för ränterisk, övervakas ränteutvecklingen kontinuerligt och beslut om eventuell räntesäkring avhandlas i samband med koncernens styrelsemöten.

På balansdagen hade koncernen skulder till rörlig ränta om 215 469 tkr varav banklån utgör 251 251 tkr. En ränteförändring med 1% +/- avseende banklån skulle påverka koncernens räntekostnader före skatt med 2 155 tkr.

25.3 Analys av likviditetsrisk

Likviditetsrisken är risken att koncernen inte kan uppfylla sina förpliktelser. Koncernen hanterar likviditetsbehoven genom att övervaka planerade lånebetalningar för långfristiga finansiella skulder samt prognostiserade inbetalningar och utbetalningar i den dagliga verksamheten. De data som används för att analysera dessa kassaflöden stämmer överens med dem som används i analysen över avtalade löptider nedan. Likviditetsbehoven övervakas i olika tidsspänn, dagligen och veckovis. Långsiktiga likviditetsbehov för en period på 360 dagar identifieras kvartalsvis. Nettokassakraven jämförs med tillgängliga kreditfaciliteter för att fastställa säkerhetsmarginal eller eventuella underskott. Denna analys visar att tillgängliga lånefaciliteter väntas vara tillräckliga under denna period.

Koncernens mål är att ha likvida medel som uppfyller likviditetskraven i perioder om minst 30 dagar. Detta mål uppnåddes under rapportperioderna. Finansieringen av långfristiga likviditetsbehov säkras dessutom av ett adekvat belopp av beviljade kreditfaciliteter och möjligheten att sälja långfristiga finansiella tillgångar.

Koncernen beaktar väntade kassaflöden från finansiella tillgångar vid bedömning och hantering av likviditetsrisken, särskilt kassareserver och kundfordringar. Koncernens befintliga kassareserver och kundfordringar (se noter 14, 25) överstiger de nuvarande kraven på kassautflöden. Kassaflöden från kundfordringar och andra fordringar förfaller samtliga inom sex månader.

Per 31 december 2021 har koncernens finansiella skulder som inte är derivat avtalade löptider (inklusive räntebetalningar i tillämpliga fall) som kan sammanfattas enligt följande:

- Krediter avser banklån samt checkräkningskredit. Banklånen löper med rörlig ränta och aktuella genomsnittliga räntesatser för verksamhetsåret har varit 4,0%.
- Checkräkningskrediterna uppgår till 60 000 tkr och outnyttjad del uppgår på balansdagen till 60 000 tkr..

26 Principer och rutiner för kapitalförvaltning

Koncernens mål med kapitalförvaltningen är:

- att säkerställa Koncernens förmåga att fortsätta verksamheten
- att ge en lämplig avkastning till aktieägarna genom att prissätta produkter och tjänster motsvarande risknivån

Koncernen övervakar kapital på basis av det redovisade värdet för eget kapital plus dess förlagslån, minskat med likvida medel såsom redovisats i rapporten över finansiell ställning och kassaflödessäkringar redovisade i övrigt totalresultat.

Ledningen bedömer koncernens kapitalbehov i syfte att upprätthålla en effektiv övergripande finansieringsstruktur och samtidigt undvika alltför stora hävstångseffekter. Detta inkluderar även underordnade nivåer av koncernens olika skuldklasser. Koncernen hanterar kapitalstrukturen och gör justeringar i den vid ändrade ekonomiska förhållanden och med avseende på de underliggande tillgångarnas riskegenskaper. För att upprätthålla eller justera kapitalstrukturen kan koncernen justera beloppet för utdelning till aktieägarna, betala tillbaka kapital till aktieägarna, emittera nya aktier eller sälja tillgångar för att minska skulderna.

Koncernens mål med kapitalförvaltningen är att upprätthålla ett förhållande mellan kapital och total finansiering som är i enlighet med koncernens sk kovenanter som ingår i kreditvillkoren. Koncernen omfattas av externt ålagda kapitalkrav avseende nettoskuldsggraden (2,5) och räntetäckningsgrad (3,0).

Koncernen har uppfyllt samtliga avtalade åtaganden (kovenanter) mot banken under 2021.

27 Händelser efter balansdagen

Covid-19 har under inledningen av året haft fortsatt påverkan på nyförsäljningen på grund av den ökade smittspridningen. Kriget i Ukraina och den osäkra geopolitiska och makroekonomiska situationen påverkar också QleanAir. Likaså stigande material- och energipriser och risker för störningar i leveranskedjor. Ledningen och styrelsen följer aktivt utvecklingen och vidtar löpande åtgärder för att begränsa negativa effekter på verksamheten.

QleanAir förnyar kontrakt med Porsche värt 2 MEUR inom Cabin Solutions.

QleanAir tillkännager en stor förnyelseorder från den tyska skolsektorn.

QleanAir har bytt namn på två av sina produktkategorier. Air Cleaners hette tidigare Facility Solutions. Cleanrooms hette tidigare Room Solutions.

28 Utfärdande av finansiella rapporter

Koncernens finansiella rapporter för den rapportperiod som slutade den 31 december 2021 godkändes av styrelsen den 20 april 2022.



Moderbolagets resultaträkning

Tkr	Not	2021-01-01 2021-12-31	2020-01-01 2020-12-31
Rörelsens intäkter mm			
Nettoomsättning	29	10 200	10 200
		10 200	10 200
Rörelsens kostnader			
Övriga externa kostnader	30	-7 639	-9 737
Personalkostnader	31	-7 558	-7 993
Avskrivningar av immateriella anläggningstillgångar		-8 254	-8 254
Rörelseresultat		-13 251	-15 784
Resultat från finansiella investeringar			
Övriga finansiella intäkter och kostnader		5	1
Ränteintäkter från koncernföretag		-	-
Räntekostnader och liknande resultatposter		-13 413	-9 867
Räntekostnader till koncernföretag		-	-
Resultat efter finansiella poster		-26 670	-25 650
Bokslutsdisposition			
Mottaget koncernbidrag		52 000	45 000
Skatt på årets resultat	32	-7 517	-5 919
Årets resultat		17 814	13 431

Moderbolagets balansräkning

Tillgångar

Tkr	Not	2021-12-31	2020-12-31
Goodwill	33	41 955	50 209
Finansiella anläggningstillgångar			
Andelar i koncernföretag	34	429 000	429 000
Summa anläggningstillgångar		470 955	479 209
Omsättningstillgångar			
Kortfristiga fordringar			
Kundfordringar		-	4
Skattefordringar		680	654
Övriga fordringar		-	39
Förutbetalda kostnader och upplupna intäkter		4 171	5 138
		4 851	5 835
Kassa och bank		975	2 203
Summa omsättningstillgångar		5 825	8 039
Summa tillgångar		476 781	487 248



Eget kapital och skulder

Tkr	Not	2021-12-31	2020-12-31
	35		
Bundet eget kapital			
Aktiekapital		7 430	7 430
Fritt eget kapital			
Överkursfond		122 162	122 162
Balanserat resultat		-40 953	-34 783
Årets resultat		17 814	13 431
Summa eget kapital		106 452	108 240
Långfristiga skulder	35		
Skulder till kreditinstitut		200 704	234 375
		200 704	234 375
Kortfristiga skulder			
Skulder till kreditinstitut		26 171	20 000
Leverantörsskulder		531	1 530
Skulder till koncernföretag		125 679	111 340
Aktuella skatteskulder		12 911	6 293
Övriga kortfristiga skulder		307	34
Upplupna kostnader och förutbetalda intäkter	36	4 026	5 436
		169 625	144 633
Summa eget kapital och skulder		476 781	487 248

Moderbolagets förändring i eget kapital

Tkr	Aktiekapital	Överkursfond	Fria reserver	Årets resultat	Summa eget kapital
2021					
Ingående balans 2021-01-01	7 430	122 162	-34 783	13 431	108 240
Överföring av föregående års resultat			13 431	-13 431	0
Utdelning			-19 317		-19 317
Teckningsoption			-285		
Årets resultat				17 814	17 814
Utgående balans 2021-12-31	7 430	122 162	-40 953	17 814	106 452
2020					
Ingående balans 2020-01-01	7 430	122 162	-8 593	-26 450	94 548
Överföring av föregående års resultat			-26 450	26 450	0
Teckningsoption			260		260
Årets resultat				13 431	13 431
Utgående balans 2020-12-31	7 430	122 162	-34 783	13 431	108 240



Moderbolagets kassaflöde

Tkr	2021-01-01 2021-12-31	2020-01-01 2020-12-31
Moderbolagets rapport över kassaflöden		
Rörelseresultat	-13 251	-15 784
Justeringar för poster som inte ingår i kassaflödet	8 254	8 255
Betald ränta	-13 413	-9 867
Betald/Återbetald inkomstskatt	-925	177
Kassaflöde från den löpande verksamheten före förändringar av rörelsekapital	-19 335	-17 219
Förändringar av rörelsekapital		
Förändring av varulager/pågående arbete	-	-
Förändring av kundfordringar	4	440
Förändring av övriga kortfristiga fordringar	53 006	48 026
Förändring av leverantörsskulder	-999	-7 621
Förändring av övriga kortfristiga skulder	13 202	-1 819
Kassaflöde från den löpande verksamheten	45 878	21 806
Investeringsverksamheten		
Förvärv av immateriella anläggningstillgångar	-	-
Förvärv av materiella anläggningstillgångar	-	-
Förvärv av koncernföretag	-	-
Kassaflöde från investeringsverksamheten	0	0
Finansieringsverksamheten		
Koncernbidrag	-	-
Upptagna lån	-	-
Amortering lån	-27 500	-20 591
Utbetald utdelning	-19 317	-
Utbetalda teckningsoptioner	-285	260
Kassaflöde från finansieringsverksamheten	-47 102	-20 331
Årets kassaflöde/förändring av likvida medel	-1 229	1 476
Likvida medel vid årets början	2 203	728
Likvida medel i fusionerade dotterbolag	-	-
Kursdifferens i likvida medel	-	-
Likvida medel vid periodens slut	975	2 203

Noter moderbolaget

29 Koncerninterna inköp och försäljningar

	2021	2020
Försäljning till dotterföretag	10 200	10 200

30 Uppgift om revisorns arvode och kostnadsersättning

Grant Thornton Sweden AB

	2021	2020
Revisionsuppdrag	456	500
Revisionsverksamhet utöver revisionsuppdrag	-	150
Summa	456	650

Med revisionsuppdrag avses revisorns arbete för den lagstadgade revisionen och med revisionsverksamhet olika typer av kvalitetssäkringstjänster. Övriga uppdrag är sådant som inte ingår i revisionsuppdrag, revisionsverksamhet eller skatterådgivning.

31 Antal anställda, löner, andra ersättningar och sociala kostnader

Medelantalet anställda med fördelning på kvinnor och män

	2021	2020
Män	1	2
Kvinnor	1	1
Totalt	2	3

Löner och ersättningar

Styrelse och VD	3 080	3 308
Övriga anställda	2 006	1 703
Totalt löner och ersättningar	5 086	5 011

Sociala kostnader enligt lag och avtal	2 334	2 918
Varav pensionskostnader	949	1 175
Totalt löner, ersättningar, sociala kostnader och pensionskostnader	7 420	7 929

Av bolagets pensionskostnader avser 630 (540) gruppen styrelse och VD.

32 Skatt på årets resultat

	2021	2020
Följande komponenter ingår i skattekostnaden:		
Aktuell skatt	-7 517	-5 919
Redovisad skatt	-7 517	-5 919
Redovisat resultat före skatt	25 330	19 350
Skatt enligt gällande skattesats	-5 218	-4 141
Skatteeffekt av:		
Ej avdragsgilla kostnader	-2 299	-1 778
Redovisad skatt	-7 517	-5 919

33 Goodwill

	2021-12-31	2020-12-31
Ingående anskaffningsvärden	116 237	116 237
Utgående ackumulerade anskaffningsvärden	116 237	116 237
Ingående avskrivningar	-66 029	-57 775
Årets avskrivningar enligt plan	-8 254	-8 254
Utgående ackumulerade avskrivningar	-74 282	-66 029
Utgående planenligt restvärde	41 955	50 208

Goodwill är till sin helhet hänförligt till QleanAir ABs förvärv av det rörelsedrivande dotterbolaget QleanAir Scandinavia AB och kan härledas till ett tidigare ägarbyte som skedde 2012.

Goodwill skrivs av under en period uppgående till 15 år. Avskrivningstakten baseras på förvärvets långsiktiga strategiska betydelse och är satt till 15 år tack vare bolagets struktur och enhetens intjäningsförmåga. Utöver att goodwill skrivs av i moderbolaget prövas förvärvet för nedskrivningsbehov årligen. För ytterligare beskrivning av nedskrivningsprövningen se not 6 i noter till koncernredovisningen.



34 Andelar i koncernföretag

Andelar i koncernföretag redovisas enligt anskaffningsvärdemetoden. Nedskrivningsprövning av andelarnas redovisade värde görs när det finns en indikation på att andelarnas värde har minskat. Om det redovisade värdet överstiger återvinningsvärdet görs en nedskrivning. Erhållna utdelningar redovisas i resultaträkningen inom Resultat från andelar i koncernföretag.

	2021-12-31	2020-12-31
Ingående anskaffningsvärde	429 000	429 000
Utgående anskaffningsvärde	429 000	429 000

Direkt ägande

Företagets namn	Antal andelar	Kapitalandel %	Bokfört värde
QleanAir Scandinavia AB	1 000 000	100	429 000

Företagets namn och org.nr.	Säte	Eget kapital	Resultat efter finansnetto
QleanAir Scandinavia AB (556303-9162)	Solna	165 940	-11 821

Vid den årliga nedskrivningsprövningen fördelas goodwill i sin helhet på dotterkoncernen QleanAir Scandinavia AB.

Indirekt ägande

Företagets namn och Org.nr	Antal andelar	Andel %	Bokfört värde
International Facility solutions B.V., Naarden, NL, 32088469	18 000	100%	-
QleanAir Scandinavia GmbH, Frankfurt, DE, 143/150/21007	1	100%	275
QleanAir Scandinavia KK, Tokyo, JP, 0104-01-077796	200	100%	10 000
QleanAir Scandinavia Inc, USA, 5767624	100	100%	8
QleanAir Scandinavia (Shanghai) Co Ltd, 91310115MA1K438WXU	100	100%	2 265
Smoke Free Systems Finance, 556789-5536	200 000	100%	8 700
Summa			21 248

	Eget kapital	Resultat
International Facility solutions B.V., Naarden, NL	-12 166	-417
QleanAir Scandinavia GmbH, Frankfurt, DE	-39 194	26 491
QleanAir Scandinavia KK, Tokyo, JP	98 781	2 816
QleanAir Scandinavia Inc, USA	-13 796	1 403
QleanAir Scandinavia (Shanghai) Co Ltd	710	-499
Smoke Free Systems Finance	22 219	22

35 Finansiella skulder

	2021-12-31	2020-12-31
Skulder till kreditinstitut förfaller inom 1 år	26 171	20 000
Skulder till kreditinstitut, förfaller år 2-5	200 704	234 375
Summa	226 875	254 375

36 Upplupna kostnader och förutbetalda intäkter

	2021-12-31	2020-12-31
Upplupna semesterlöner	904	1 381
Upplupna sociala avgifter	171	1 383
Övriga poster	2 951	2 672
Summa	4 026	5 436

37 Ställda säkerheter

	2021-12-31	2020-12-31
Aktier i dotterbolag	429 000	429 000

38 Vinstdisposition

Vinstdisposition (kronor)

Till årsstämman förfogande står följande vinstmedel	
Balanserade vinstmedel	81 208 656
Årets resultat	17 813 549
	99 022 205

Styrelsen och VD föreslår att till förfogande stående vinstmedel om 99 022 205 kronor disponeras så att:

Till aktieägarna utdelas, 1,50 kr per aktie	22 288 800
I ny räkning föres	76 733 405
	99 022 205

Med hänvisning till ovanstående och vad som i övrigt kommit till styrelsens kännedom är styrelsens bedömning att en allsidig bedömning av bolagets och koncernens ekonomiska ställning medför att utdelningen är försvarlig med hänvisning till de krav som verksamhetens art, omfattning och risker ställer på storleken av bolagets och koncernens egna kapital samt bolagets och koncernverksamhetens konsolideringsbehov, likviditet och ställning i övrigt.

39 Utfärdande av finansiella rapporter

Moderbolagets finansiella rapporter för den rapportperiod som slutade den 31 december 2021 godkändes av styrelsen den 20 april 2022.

Styrelsens försäkran

Styrelsens och verkställande direktörens försäkran

Styrelsen och verkställande direktören försäkrar att koncernredovisningen har upprättats i enlighet med internationella redovisningsstandarder IFRS sådana de antagits av EU och ger en rättvisande bild av koncernens ställning och resultat. Årsredovisningen har upprättats i enlighet med god redovisningssed och ger en rättvisande bild av moderbolagets ställning och resultat.

Förvaltningsberättelsen för koncernen och moderbolaget ger en rättvisande översikt över utvecklingen av koncernens och moderbolagets verksamhet, ställning och resultat samt beskriver väsentliga risker och osäkerhetsfaktorer som moderbolaget och de företag som ingår i koncernen står inför.

Solna 2022-04-20

Christina Lindstedt
Verkställande direktör

Bengt Engström
Styrelseordförande

Johan Westman

Mats Hjerpe

Johan Ryrberg

Towe Ressman

Vår revisionsberättelse har avgivits 2022-04-20

Grant Thornton Sweden AB

Anders Meyer

Auktoriserad Revisor



Revisionsberättelse

Till bolagsstämman i QleanAir AB

Org.nr. 556879-4548

Rapport om årsredovisningen och koncernredovisningen

Uttalanden

Vi har utfört en revision av årsredovisningen och koncernredovisningen för QleanAir AB för år 2021. Bolagets årsredovisning och koncernredovisning ingår på sidorna 33–73 i detta dokument.

Enligt vår uppfattning har årsredovisningen upprättats i enlighet med årsredovisningslagen och ger en i alla väsentliga avseenden rättvisande bild av moderbolagets finansiella ställning per den 31 december 2021 och av dess finansiella resultat och kassaflöde för året enligt årsredovisningslagen. Koncernredovisningen har upprättats i enlighet med årsredovisningslagen och ger en i alla väsentliga avseenden rättvisande bild av koncernens finansiella ställning per den 31 december 2021 och av dess finansiella resultat och kassaflöde för året enligt International Financial Reporting Standards (IFRS), såsom de antagits av EU, och årsredovisningslagen. Förvaltningsberättelsen är förenlig med årsredovisningens och koncernredovisningens övriga delar.

Vi tillstyrker därför att bolagsstämman fastställer resultaträkningen och balansräkningen för moderbolaget och för koncernen.

Grund för uttalanden

Vi har utfört revisionen enligt International Standards on Auditing (ISA) och god revisionsred i Sverige. Vårt ansvar enligt dessa standarder beskrivs närmare i avsnittet "Revisorns ansvar". Vi är oberoende i förhållande till moderbolaget och koncernen enligt god revisorsred i Sverige och har i övrigt fullgjort vårt yrkesetiska ansvar enligt dessa krav.

Vi anser att de revisionsbevis vi har inhämtat är tillräckliga och ändamålsenliga som grund för våra uttalanden.

Annan information än årsredovisningen och koncernredovisningen

Detta dokument innehåller även annan information än årsredovisningen och koncernredovisningen och återfinns på sidorna 1–33 och 77–89. Det är styrelsen och verkställande direktören som har ansvaret för denna andra information.

Vårt uttalande avseende årsredovisningen och koncernredovisningen omfattar inte denna information och vi gör inget uttalande med bestyrkande avseende denna andra information.

I samband med vår revision av årsredovisningen och koncernredovisningen är det vårt ansvar att läsa den information som identifieras ovan och överväga om informationen i väsentlig utsträckning är oförenlig med årsredovisningen och koncernredovisningen. Vid denna genomgång beaktar vi även den kunskap vi i övrigt inhämtat under revisionen samt bedömer om informationen i övrigt verkar innehålla väsentliga felaktigheter.

Om vi, baserat på det arbete som har utförts avseende denna information, drar slutsatsen att den andra informationen innehåller en väsentlig felaktighet, är vi skyldiga att rapportera detta. Vi har inget att rapportera i det avseendet.

Styrelsens och verkställande direktörens ansvar

Det är styrelsen och verkställande direktören som har ansvaret för att årsredovisningen och koncernredovisningen upprättas och att de ger en rättvisande bild enligt årsredovisningslagen och, vad gäller koncernredovisningen, enligt IFRS såsom de antagits av EU. Styrelsen och verkställande direktören ansvarar även för den interna kontroll som de bedömer är nödvändig för att upprätta en årsredovisning och koncernredovisning som inte innehåller några väsentliga felaktigheter, vare sig dessa beror på oegentligheter eller misstag.

Vid upprättandet av årsredovisningen och koncernredovisningen ansvarar styrelsen och verkställande direktören för bedömningen av bolagets och koncernens förmåga att fortsätta verksamheten. De upplyser, när så är tillämpligt, om förhållanden som kan påverka förmågan att fortsätta verksamheten och att använda antagandet om fortsatt drift. Antagandet om fortsatt drift tillämpas dock inte om styrelsen och verkställande direktören avser att likvidera bolaget, upphöra med verksamheten eller inte har något realistiskt alternativ till att göra något av detta.

Revisorns ansvar

Våra mål är att uppnå en rimlig grad av säkerhet om huruvida årsredovisningen och koncernredovisningen som helhet inte innehåller några väsentliga felaktigheter, vare sig dessa beror på oegentligheter eller misstag, och att lämna en revisionsberättelse som innehåller våra uttalanden. Rimlig säkerhet är en hög grad av säkerhet, men är ingen garanti för att en revision som utförs enligt ISA och god revisionsred i Sverige alltid kommer att upptäcka en väsentlig felaktighet om en sådan finns. Felaktigheter kan uppstå på grund av oegentligheter eller misstag och anses vara väsentliga om de enskilt eller tillsammans rimligen kan förväntas påverka de ekonomiska beslut som användare fattar med grund i årsredovisningen och koncernredovisningen.

Som del av en revision enligt ISA använder vi professionellt omdöme och har en professionellt skeptisk inställning under hela revisionen. Dessutom:

- Identifierar och bedömer vi riskerna för väsentliga felaktigheter i årsredovisningen och koncernredovisningen, vare sig dessa beror på oegentligheter eller misstag, utformar och utför granskningsåtgärder bland annat utifrån dessa risker och inhämtar revisionsbevis som är tillräckliga och ändamålsenliga för att utgöra en grund för våra uttalanden. Risken för att inte upptäcka en väsentlig felaktighet till följd av oegentligheter är högre än för en väsentlig felaktighet som beror på misstag, eftersom oegentligheter kan innefatta agerande i maskopi, förfalskning, avsiktliga utelämnanden, felaktig information eller åsidosättande av intern kontroll.
- Skaffar vi oss en förståelse av den del av bolagets interna kontroll som har betydelse för vår revision för att utforma granskningsåtgärder som är lämpliga med hänsyn till omständigheterna, men inte för att uttala oss om effektiviteten i den interna kontrollen.
- Utvärderar vi lämpligheten i de redovisningsprinciper som används och rimligheten i styrelsens och verkställande direktörens uppskattningar i redovisningen och tillhörande upplysningar.
- Drar vi en slutsats om lämpligheten i att styrelsen och verkställande direktören använder antagandet om fortsatt drift vid upprättandet av årsredovisningen och koncernredovisningen. Vi drar också en slutsats, med grund i de inhämtade revisionsbevisen, om huruvida det finns någon väsentlig osäkerhetsfaktor som avser sådana händelser eller förhållanden som kan leda till betydande tvivel om bolagets och koncernens förmåga att fortsätta verksamheten. Om vi drar slutsatsen att det finns en väsentlig osäkerhetsfaktor, måste vi i revisionsberättelsen fästa uppmärksamheten på upplysningarna i årsredovisningen och koncernredovisningen om den väsentliga osäkerhetsfaktorn eller, om sådana upplysningar är otillräckliga, modifiera uttalandet om årsredovisningen och koncernredovisningen. Våra slutsatser baseras på de revisionsbevis som inhämtas fram till datumet för revisionsberättelsen. Dock kan framtida händelser eller förhållanden göra att ett bolag och en koncern inte längre kan fortsätta verksamheten.
- Utvärderar vi den övergripande presentationen, strukturen och innehållet i årsredovisningen och koncernredovisningen, däribland upplysningarna, och om årsredovisningen och koncernredovisningen återger de underliggande transaktionerna och händelserna på ett sätt som ger en rättvisande bild.
- Inhämtar vi tillräckliga och ändamålsenliga revisionsbevis avseende den finansiella informationen i enheterna eller affärsaktiviteterna inom koncernen för att göra ett uttalande avseende koncernredovisningen. Vi ansvarar för styrning, övervakning och utförande av koncernrevisionen. Vi är ensamt ansvariga för våra uttalanden.

Vi måste informera styrelsen om bland annat revisionens planerade omfattning och inriktning samt tidpunkten för den. Vi måste också informera om betydelsefulla iakttagelser under revisionen, däribland de eventuella betydande brister i den interna kontrollen som vi identifierat.

Rapport om andra krav enligt lagar och andra författningar

Uttalanden

Utöver vår revision av årsredovisningen och koncernredovisningen har vi även utfört en revision av styrelsens och verkställande direktörens förvaltning för QleanAir AB för år 2021 samt av förslaget till dispositioner beträffande bolagets vinst eller förlust.

Vi tillstyrker att bolagsstämman disponerar vinsten enligt förslaget i förvaltningsberättelsen och beviljar styrelsens ledamöter och verkställande direktören ansvarsfrihet för räkenskapsåret.

Grund för uttalanden

Vi har utfört revisionen enligt god revisionssed i Sverige. Vårt ansvar enligt denna beskrivs närmare i avsnittet ”Revisorers ansvar”. Vi är oberoende i förhållande till moderbolaget och koncernen enligt god revisorssed i Sverige och har i övrigt fullgjort vårt yrkesetiska ansvar enligt dessa krav.

Vi anser att de revisionsbevis vi har inhämtat är tillräckliga och ändamålsenliga som grund för våra uttalanden.

Styrelsens och verkställande direktörens ansvar

Det är styrelsen som har ansvaret för förslaget till dispositioner beträffande bolagets vinst eller förlust. Vid förslag till utdelning innefattar detta bland annat en bedömning av om utdelningen är försvarlig med hänsyn till de krav som bolagets och koncernens verksamhetsart, omfattning och risker ställer på storleken av bolagets och koncernens egna kapital, konsolideringsbehov, likviditet och ställning i övrigt.

Styrelsen ansvarar för bolagets organisation och förvaltningen av bolagets angelägenheter. Detta innefattar bland annat att fortlöpande bedöma bolagets och koncernens ekonomiska situation och att tillse att bolagets organisation är utformad så att bokföringen, medelsförvaltningen och bolagets ekonomiska angelägenheter i övrigt kontrolleras på ett betryggande sätt. Verkställande direktören ska sköta den löpande förvaltningen enligt styrelsens riktlinjer och anvisningar och bland annat vidta de åtgärder som är nödvändiga för att bolagets bokföring ska fullgöras i överensstämmelse med lag och för att medelsförvaltningen ska skötas på ett betryggande sätt.



Revisorns ansvar

Vårt mål beträffande revisionen av förvaltningen, och därmed vårt uttalande om ansvarsfrihet, är att inhämta revisionsbevis för att med en rimlig grad av säkerhet kunna bedöma om någon styrelseledamot eller verkställande direktören i något väsentligt avseende:

- Företagit någon åtgärd eller gjort sig skyldig till någon försummelse som kan föranleda ersättningskyldighet mot bolaget, eller
- På något annat sätt handlat i strid med aktiebolagslagen, årsredovisningslagen eller bolagsordningen.

Vårt mål beträffande revisionen av förslaget till dispositioner av bolagets vinst eller förlust, och därmed vårt uttalande om detta, är att med rimlig grad av säkerhet bedöma om förslaget är förenligt med aktiebolagslagen.

Rimlig säkerhet är en hög grad av säkerhet, men ingen garanti för att en revision som utförs enligt god revisionssed i Sverige alltid kommer att upptäcka åtgärder eller försummelser som kan föranleda ersättningskyldighet mot bolaget, eller att ett förslag till dispositioner av bolagets vinst eller förlust inte är förenligt med aktiebolagslagen.

Som en del av en revision enligt god revisionssed i Sverige använder vi professionellt omdöme och har en professionellt skeptisk inställning under hela revisionen. Granskningen av förvaltningen och förslaget till dispositioner av bolagets vinst eller förlust grundar sig främst på revisionen av räkenskaperna. Vilka tillkommande granskningsåtgärder som utförs baseras på vår professionella bedömning med utgångspunkt i risk och väsentlighet. Det innebär att vi fokuserar granskningen på sådana åtgärder, områden och förhållanden som är väsentliga för verksamheten och där avsteg och överträdelser skulle ha särskild betydelse för bolagets situation. Vi går igenom och prövar fattade beslut, beslutsunderlag, vidtagna åtgärder och andra förhållanden som är relevanta för vårt uttalande om ansvarsfrihet. Som underlag för vårt uttalande om styrelsens förslag till dispositioner beträffande bolagets vinst eller förlust har vi granskat styrelsens motiverade yttrande samt ett urval av underlagen för detta för att kunna bedöma om förslaget är förenligt med aktiebolagslagen.

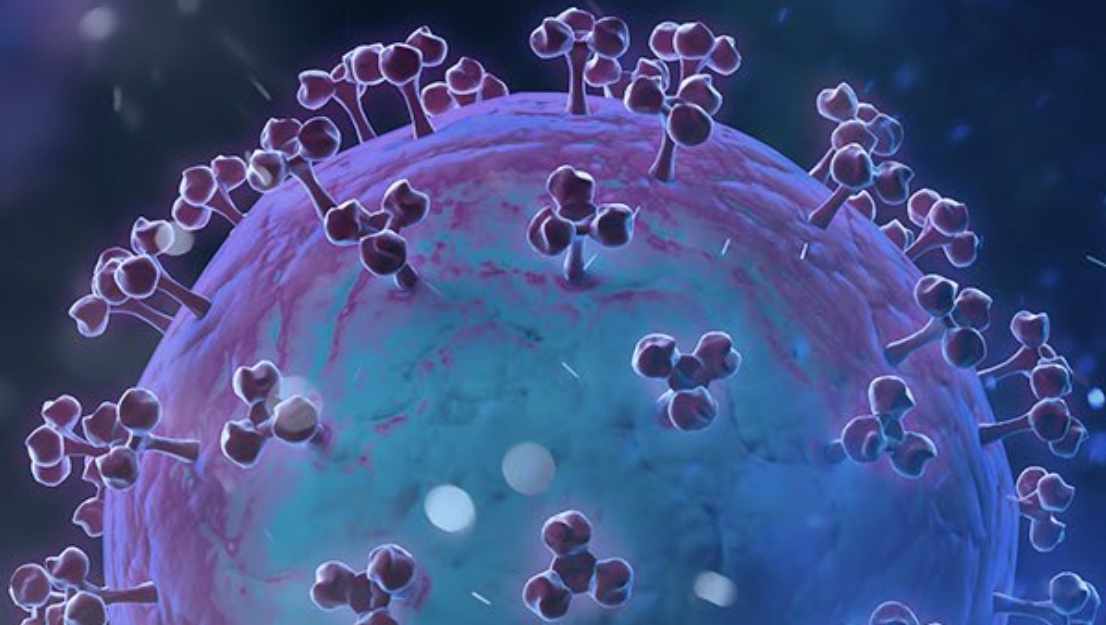
Stockholm 2022-04-20

Grant Thornton Sweden AB

Anders Meyer

Auktoriserad Revisor

04 Bolags styrning och aktien





Bolagsstyrningsrapport

Bolaget tillämpar Svensk kod för bolagsstyrning (Koden) och följer tillämpliga lagar för bolagsstyrning, främst aktiebolagslagen och årsredovisningslagen.

Denna bolagsstyrningsrapport är upprättad enligt Svensk kod för bolagsstyrning (Koden) och har granskats av Bolagets revisorer. Bolagsstyrningsrapporten avser kalenderåret 2021.

Bolagets aktie är upptagen till handel på Nasdag First North Premier Growth Market sedan den 12 december 2019.

Koden tillämpas sedan 12 december 2019.

Aktier och ägare

Aktiekapitalet i bolaget uppgick vid årets slut till 7 429 600 kronor, fördelat på 14 859 200 aktier. Bolagets aktier ger rätt till en röst per aktie och har samma rätt till andel av bolagets tillgångar samt utdelning.

Bolagets tio största aktieägare per den 31 december 2021

- Qevirp 41 Ltd
- Bankinvest
- Aktia Nordic
- Brown Brothers Harriman
- Livförsäkringsaktiebolaget Skandia
- Enter Småbolagsfond
- Avanza Pension
- BNY Mellon
- LGT Bank Ltd
- BNP Paribas

Bolagsstämman

Bolagsstämman är det högsta beslutande organet i bolaget. Vid årsstämman utövar aktieägarna sin rösträtt för att fatta beslut om nyckelfrågor, exempelvis fastställande av resultat- och balansräkningar, disposition av bolagets resultat, beviljande av ansvarsfrihet för styrelsens ledamöter och verkställande direktör, val av styrelseledamöter och revisorer samt ersättning till styrelse och revisorer.

Årsstämma ska hållas inom sex månader från utgången av räkenskapsåret. Utöver årsstämman kan kallelse även ske till extra bolagsstämma om styrelsen anser att det finns behov eller om en ägare till minst 10% av aktierna begär det.

Årsstämman 2021

Årsstämman 2021 hölls den 12 maj 2021 i Solna. Sammanlagt var 100% av totalt 14 859 200 antal aktier representerade. Räkenskaperna för 2020 fastställdes och styrelseledamöterna och VD beviljades ansvarsfrihet. Beslut fattades också om val av styrelseledamöter, styrelseordförande och revisorer samt arvode till styrelse och revisorer. Vidare fattades beslut om ett incitamentsprogram.

Enligt incitamentsprogrammet kommer deltagare att erbjudas förvärva teckningsoptioner vilka berättigar innehavaren till förvärv av aktier i bolaget till ett i förväg bestämt pris, motsvarande 130% av den volymvägda genomsnittliga betalkursen för bolagets aktie under en period om tio handelsdagar omedelbart föregående årsstämman. Teckning av nya aktier med stöd av teckningsoptionerna ska kunna ske under perioden från och med den 1 juli 2024 till och med den 31 januari 2025. Sammanlagt kan högst 166 784 teckningsoptioner emitteras. 88 604 teckningsoptioner tecknades. Baserat på antalet aktier i bolaget kan maximal utspädning till följd av incitamentsprogrammet uppgå till cirka 0,60%.

Valberedning

Valberedningen består av Magnus Hardmeier, ordförande, Oskar Börjesson Skandia Fonder och Bengt Engström, ordförande QleanAir AB.

Valberedningen utser en av medlemmarna till ordförande i valberedningen. Bolagets styrelseordförande får inte utses till ordförande i valberedningen. Mandatperioden för ledamöterna i valberedningen pågår till dess att en ny valberedning utses. Valberedningens ledamöter ska inte erhålla något arvode. Valberedningen ska lämna förslag till ordförande vid årsstämma, förslag till val och arvodering avseende styrelseledamöter (inkl. styrelseordförande) och revisor samt, i förekommande fall, procedurfrågor för nästkommande valberedning.

Revisorer

Revisorerna i bolaget väljs av bolagsstämman och på årsstämman 2021 omvaldes GrantThornton som revisionsbolag för tiden intill slutet av årsstämman 2022. Anders Meyer är utsedd till huvudansvarig revisor. Revisionen omfattar i huvudsak fortlöpande revision och granskning av årsredovisningen.

Styrelsens roll och sammansättning

Styrelsen är efter bolagsstämman bolagets högsta beslutande organ. Styrelsens arbete regleras av bland annat aktiebolagslagen, bolagsordningen och styrelsens arbetsordning. Styrelsen fastslår mål och strategiska riktlinjer, ansvarar för att VD genomför styrelsebeslut samt har det yttersta ansvaret för koncernens interna styrning och kontroll samt riskhantering.

Styrelsens stämموvalda ledamöter väljs årligen av årsstämman för tiden intill att nästa årsstämma hållits. Bolagets styrelse ska enligt bolagsordningen bestå av lägst tre och högst sju stämموvalda ordinarie ledamöter utan suppleanter. Vid årsstämman 2021 beslutades att styrelsen ska bestå av fem ordinarie styrelseledamöter fram till slutet av den årsstämma som ska hållas under 2022. Omval av Bengt Engström, Johan Westman och Mats Hjerpe, nyval av Johan Ryrberg och Towe Resson. Maria Perez Hultström avböjde omval. Styrelsen består av fem ordinarie ledamöter. Ingen representant för företagsledningen ingår i styrelsen. Inga arbetstagarrepresentanter eller suppleanter har utsetts till styrelsen. Styrelsens medlemmar presenteras på sid 82–83.

Styrelsens ordförande

Styrelseordförande leder styrelsearbetet och följer verksamheten i dialog med VD. Ordförande företräder bolaget i frågor kring ägarstrukturen och frågor av särskild betydelse. Uppdraget medför ansvar för att styrelsearbetet är välorganiserat, effektivt, att styrelsen fullgör åtagandena samt att styrelsens erhåller tillfredsställande information och beslutsunderlag. Vidare gör styrelsen en gång per år en utförlig utvärdering av formerna för sitt arbete, styrelsens sammansättning, styrelsens prestation och förbättringsområden. Styrelseordföranden tar varje år initiativ till och leder utvärderingen av styrelsens arbete. Syftet med utvärderingen är att vidareutveckla arbetsformer, dynamik, effektivitet och arbetsklimat liksom huvudinriktningen för styrelsens arbete. Denna utvärdering fokuserar även på tillgång till och behovet av särskild kompetens i styrelsen. I utvärderingen ingår intervjuer, gemensamma diskussioner samt att styrelseordföranden har individuella diskussioner med enskilda styrelseledamöter. Utvärderingarna diskuterades vid ett styrelsemöte och fungerar även som underlag för valberedningens arbete med att föreslå styrelseledamöter.

Styrelsens arbete

Styrelsen utser VD. Uppdelningen av styrelsens och VDs ansvar samt befogenheter återfinns i styrelsens arbetsordning som fastställs årligen, samt i en så kallad VD-instruktion. Styrelsemötena följer en antagen arbetsordning vilken fastställer de punkter på dagordningen som är ordinarie och de som kan variera. Styrelsen sammanträder regelbundet efter ett i arbetsordningen fastställt program som innehåller vissa fasta beslutspunkter samt vissa beslutspunkter vid behov.

Styrelsen har hittills inte inrättat något revisionsutskott eller ersättningsutskott eftersom styrelsen med hänsyn till sin storlek funnit det ändamålsenligt.

Säkerställande av kvalitet i finansiell rapportering

I den arbetsordning som årligen beslutas av styrelsen ingår detaljerade instruktioner om bland annat vilka ekonomiska rapporter och vilken finansiell information som ska lämnas till styrelsen. Utöver bokslutsrapport, delårsrapporter och årsredovisning granskar och utvärderar styrelsen omfattande finansiell information som avser såväl bolaget som helhet som olika enheter som ingår i koncernen. Styrelsen behandlar också information om riskbedömningar, tvister och eventuella oegentligheter som kan få påverkan på bolagets finansiella ställning. Styrelsen granskar också de mest väsentliga redovisningsprinciper som tillämpas i koncernen avseende den finansiella rapporteringen, liksom väsentliga förändringar av principerna samt rapporter om intern kontroll och processerna för finansiell rapportering. Bolagets revisorer rapporterar till styrelsen vid behov och minst två gånger per år.

Ersättning till styrelsen

Det beslutade arvudet till styrelsen uppgick 2021 till totalt 1 200 000 kronor, fördelat inom styrelsen enligt vad som framgår av tabellen nedan. Årsstämman 2021 beslutade att arvode till styrelsens ordförande skall utgå med 400 000 kronor per år och till övriga styrelseledamöter med 200 000 kronor per styrelseledamot och år.

Bolagets ledning

VD leder bolagsledningens arbete och fattar beslut i samråd med övriga i ledningen. Denna består av VD, CFO samt chefer för globala funktioner och affärschefer. Bolagsledningen har regelbunden genomgång verksamheten under VDs ledning.

Ersättning till ledande befattningshavare

Under 2021 betalades totalt 3 268 800 kronor i fast ersättning till bolagets ledande befattningshavare (bolagsledningen). Den totala utbetalda bruttoersättningen till verkställande direktören och bolagsledningen, inklusive grundlön, pensionsbetalning samt bil- och sjukförsäkringsförmån uppgick under 2021 till 4 273 163 kronor, varav 2 415 485 kronor utgjorde ersättning till verkställande direktören. Ersättningar till ledande befattningshavare finns beskrivet i not 17. Utbetalda ersättningar är i överensstämmelse med beslutet om Riktlinjer för ersättning till ledande befattningshavare fattat av extra bolagsstämma den 7 oktober 2019. Riktlinjer för ersättningar till ledande befattningshavare framgår av not 17.

Revision

Bolagets revisorer granskar årsbokslut och årsredovisning samt Bolagets löpande verksamhet och rutiner för att sedan uttala sig om finansiella rapporteringen samt styrelsens och verkställande direktörens förvaltning. Revisorerna ska efter varje räkenskapsår lämna en revisionsberättelse till årsstämman. Bolagets revisorer rapporterar till styrelsen varje år personligen sina iakttagelser från granskningen och sina bedömningar av Bolagets interna kontroll. Vid årsstämma den 12 maj 2021 valdes revisionsfirman GrantThornton till Bolagets revisor med auktoriserade revisorn Anders Meyer som huvudansvarig revisor för tiden intill slutet av den årsstämma som ska hållas 2022. Vid årsstämman 2021 beslutades att ersättning till revisorn skulle utgå enligt godkänd räkning. Revisorsarvodet 2021 uppgick till sammanlagt 1 438 tkr för hela koncernen. Kvartalsrapporten januari-september 2021 granskades översiktligt av bolagets revisorer.

Intern kontroll

Styrelsen ansvarar enligt aktiebolagslagen för den interna kontrollen. Bolagsstyrningsrapporten ska enligt Koden innehålla upplysningar om de viktigaste inslagen i Bolagets system för intern kontroll och riskhantering i samband med den finansiella rapporteringen. Bolagets internkontrollstruktur följer principerna i COSO-modellen, enligt vilken det sker genomgång och bedömning inom områdena kontrollmiljö, riskbedömning, kontrollaktiviteter, information och kommunikation samt uppföljning.

Kontrollmiljö

Styrelsen har fastställt ett antal styrande dokument för Bolagets interna kontroll och styrning, bland annat styrelsens arbetsordning och instruktioner för verkställande direktören, rapporteringsinstruktioner, auktorisationsbestämmelser, riskpolicy och finanspolicy, som alla syftar till att säkerställa en tydlig roll- och ansvarsfördelning. Rapportering av finansiell information sker genom ett koncerngemensamt rapporteringssystem. Ansvar för att upprätthålla en effektiv kontrollmiljö och det löpande arbetet med internkontroll och riskhantering åligger verkställande direktören och CFO som rapporterar till styrelsen utifrån fastställda rutiner. Ledande befattningshavare på olika nivåer i företaget har vidare detta ansvar inom sina respektive ansvarsområden och rapporterar i sin tur till koncernledningen. Bolagets väsentliga styrande dokumentation i form av policies, riktlinjer och manualer kommuniceras framförallt via ett koncerngemensamt intranät och ett gemensamt verksamhetssystem.

Riskbedömning

Bolaget uppdaterar kontinuerligt riskanalysen avseende bedömning av risker vilka kan leda till fel i den finansiella rapporteringen. Detta sker främst genom kontakter mellan företagsledningen och ekonomi/finansfunktion. Vid riskgenomgångarna identifierar bolaget de områden där risken för fel är förhöjd. Hållbarhetsfrågor är en löpande del av riskanalysen och bedömningen, se bolagets hållbarhetsrapport.

Kontrollaktiviteter

Varje månad upprättas finansiella rapporter för samtliga bolag inom koncernen. Dessa ligger till grund för bolagsledningens möten. Särskild analys görs här av orderläge, kostnadsuppföljning, investeringar och kassaflöde. På dessa möten läggs särskild vikt vid att eventuella problemställningar följs upp och att en korrekt finansiell rapportering säkerställs. Uppföljning sker mot utfall samt tillser att den finansiella informationen är rättvisande och korrekt.

Kontrollmiljön skapas genom gemensamma värderingar, företagskultur, regler och policies, kommunikation och uppföljning samt av det sätt som verksamheten är organiserad. Huvuduppgiften för bolagsledningen och dess medarbetare är dels att implementera, vidareutveckla och upprätthålla koncernens kontrollrutiner, dels utföra intern kontroll inriktad på affärskritiska frågor. Bolagets revisor granskar den finansiella informationen för årsbokslutet. Dessutom granskar revisorn varje år ett urval av kontroller och processer och rapporterar eventuella förbättringsområden till bolagsledning och styrelse. Bolagets ekonomifunktion finns på huvudkontoret i Solna.

Internrevision

Bolaget har på grund av sin storlek ännu ingen internrevisionsfunktion.

Mötesnärvaro under 2021

För presentation av styrelsen se sida 82-83.

Namn	Invald år	Oberoende från Bolaget	Oberoende av större aktieägare	Stämmebe-slutat arvode	Styrelsemöten
Bengt Engström	2020	Ja	Ja	400 000	19/19
Johan Westman	2020	Ja	Ja	200 000	19/19
Mats Hjerpe	2012	Ja	Nej	200 000	19/19
Johan Ryrberg	2021	Ja	Ja	200 000	14/19
Towe Ressman	2021	Ja	Ja	200 000	13/19
Maria Perez Hultström	2017	Ja	Nej		5/19

Maria Perez Hultström lämnade styrelsen vid årsstämman den 12 maj 2021.

Styrelse

Styrelsen har sitt säte i Stockholm, Sverige. Enligt QleanAirs bolagsordning ska styrelsen bestå av lägst tre och högst sju ordinarie ledamöter utan suppleanter. Styrelsen består för närvarande av fem ordinarie ledamöter valda för tiden intill slutet av den årsstämma som ska hållas 2022.

I tabellen nedan presenteras styrelseledamöterna, deras befattningar, det år de utsetts och deras oberoende i förhållande till QleanAir och dess ledande befattningshavare samt större aktieägare. Större aktieägare definieras enligt Svensk kod för bolagsstyrning som aktieägare vilka direkt eller indirekt kontrollerar tio procent eller mer av aktierna eller rösterna i bolaget.

Namn	Befattning	Ledamot sedan	Oberoende i förhållande till:	
			QleanAir och ledande befattningshavare	Större aktieägare per idag
Bengt Engström	Styrelse-ordförande	2020	Ja	Ja
Johan Westrman	Styrelse-ledamot	2020	Ja	Ja
Mats Hjerpe	Styrelse-ledamot	2012	Ja	Nej
Johan Ryrberg	Styrelse-ledamot	2021	Ja	Ja
Towe Resson	Styrelse-ledamot	2021	Ja	Ja

Revisorsyttrande om bolagsstyrningsrapporten

Till årsstämman i QleanAir AB,
org.nr 556879-4548.

Uppdrag och ansvarsfördelning

Det är styrelsen som har ansvaret för bolagsstyrningsrapporten för 2021-12-31 på sidorna 78-81 i årsredovisningen och för att den är upprättad i enlighet med årsredovisningslagen.

Granskningens inriktning och omfattning

Vår granskning har skett enligt FARs rekommendation RevR 16 Revisorns granskning av bolagsstyrningsrapporten. Detta innebär att vår granskning av bolagsstyrningsrapporten har en annan inriktning och en väsentligt mindre omfattning jämfört med den inriktning och omfattning som en revision enligt International Standards on Auditing och god revisionssed i Sverige har. Vi anser att denna granskning ger oss tillräcklig grund för våra uttalande.

Uttalande

En bolagsstyrningsrapport har upprättats. Upplýsningar i enlighet med 6 kap. 6 § andra stycket punkterna 2-6 årsredovisningslagen samt 7 kap. 31 § andra stycket samma lag är förenliga med årsredovisningen och koncernredovisningen samt är i överensstämmelse med årsredovisningslagen.

Stockholm den 20 april 2022

Grant Thornton Sweden AB

Anders Meyer

Auktoriserad revisor

Styrelse



Bengt Engström

(Ordförande)

Född: 1953

Befattning: Ordförande sedan 2020.

Andra pågående uppdrag: Ordförande i Nordic Flanges AB, Qlosr AB, BEngström/BEngström Förvaltning AB, IFG Duroc. Ledamot i Bure Equity AB, Scanfil Oy, Real Holding AB, Scandinova Systems AB, Scandinavian Chemotech AB och KTH Executive School AB

Tidigare uppdrag under de senaste fem åren: Ordf/ledamot i Prevas AB, Advania AB, Partnertech AB, Opticos AB, Crem International AB, Scandinavian Executive AB

Övrig relevant erfarenhet: Bengt har en civilingenjörsexamen från KTH och har sedan 1980 talet arbetat i ledande befattningar i olika bolag.

Började som Director Production & Supply Chain på Bofors AB. Sedan olika ledande jobb inom Whirlpool som global VP Microwave Ovens, Europa VP Manufacturing & Technology och sedan EVP Whirlpool Corporation och President Whirlpool Europe. Efter flytt hem till Sverige var han VD för Duni AB och Nordisk CEO Fujitsu. De senaste åren har han jobbat som rådgivare, styrelseledamot och investerare i både större och mindre bolag

Oberoende i förhållande till QleanAir och dess ledande befattningshavare: Ja.

Oberoende i förhållande till större aktieägare (per idag): Ja.

Innehav i QleanAir: 22 000 aktier (avser privat och via bolag, samt även närstående fysiska personers innehav)



Mats Hjerpe

(styrelseledamot)

Född: 1974

Befattning: Styrelseledamot sedan 2012.

Andra pågående uppdrag: Styrelseordförande i Smoke Free Systems Finance AB.

Styrelseledamot i Caybon International AB, Caybon Holding AB, Caybon LP AB, 4C Group AB, Hedskog Equity AB, Priveq Holding V AB, Aquilonis AB och Aquilonis Invest AB. Styrelsesuppleant i Priveq Advisory AB, Priveq Investment V(B) AB och Priveq Investment V(A) AB.

Tidigare uppdrag under de senaste fem åren: Styrelseledamot i CSAM Health AS (Norge).

Övrig relevant erfarenhet: Mats har erhållit civilekonomexamen från Stockholms Universitet. Han har erfarenhet som investeringsansvarig på Priveq Investment där han även är partner sedan elva år. Mats ansvarsområde på Priveq sträcker sig från att identifiera investeringsobjekt till att med övriga ägare, styrelse och ledning genomföra ägda bolags tillväxtstrategier. Mats har med avseende på flera av Priveqs portföljbolag spelat en aktiv roll i frågor som rör börsintroduktion och geografisk expansion. Han innehar även styrelseuppdrag i flera av Priveqs portföljbolag, bland annat 4C Group AB och Caybon International AB. Tidigare arbetade Mats som financial analyst med inriktning mot hälsosektorn på Aragon Fondkommission AB. I övrigt har Mats tio års erfarenhet från styrelseuppdrag i bolag inom olika branscher, ofta med en omsättning mellan 100 Mkr och 2 300 Mkr.

Oberoende i förhållande till QleanAir och dess ledande befattningshavare: Ja.

Oberoende i förhållande till större aktieägare (per idag): Nej. Mats Hjerpe är anställd av Priveq Advisory AB och rådgivare till Priveq Investment Fund (IV) L.P. som äger 100 procent av aktierna i Qevirp 41 Limited som i sin tur äger 3 512 359 aktier i Bolaget.

Innehav i QleanAir: -



Johan Westman

(styrelseledamot)

Född: 1959

Befattning: Ledamot sedan 2020.

Andra pågående uppdrag: VD i Metenova AB, Styrelseledamot i Callidus AB

Tidigare uppdrag under de senaste fem åren: Styrelseledamot och VD i Biolin Scientific AB, Styrelseordförande Metenova AB.

Övrig relevant erfarenhet: Johan har en civilingenjörsexamen från KTH från 1985. Johan har sedan mitten av 1990 talet arbetat i ledande befattningar i olika bolag.

Förutom VD och styrelseledamot i Biolin Scientific AB har Johan arbetat som VD i NovAseptic America Inc, CEO NovAseptic Group mellan 1997 och 2005. Efter försäljning av NovAseptic till det amerikanska bolaget Millipore AB arbetade Johan som VP marketing inom Millipore Bioprocess division. Johan har också arbetat med olika VD och styrelseuppdrag för små startupbolag inom Göteborgs universitet och Chalmers tekniska högskola.

Oberoende i förhållande till QleanAir och dess ledande befattningshavare: Ja.

Oberoende i förhållande till större aktieägare (per idag): Ja.

Innehav i QleanAir: 5 000 aktier (avser även närstående fysiska personers innehav).



Johan Ryrberg

(styrelseledamot)

Född: 1959 Befattning: Styrelseledamot sedan 2021

Andra nuvarande befattningar: Johan är idag interim CFO på ROL Global.

Tidigare uppdrag de senaste fem åren: Johan har tidigare haft befattningar som CFO på Ovako, interim CFO i Perstorp Group och Cabonline Group.

Annan relevant erfarenhet: Johan har en BBA från Handelshögskolan i Stockholm och förser styrelsen med gedigen CFO och industriell expertis eftersom Johan har haft flera ledande befattningar, inklusive CFO, under sin tjugo år långa karriär i Camfil Group, en global tillverkare av luftfiltreringssystem.

Oberoende i förhållande till QleanAir och dess ledande chefstjänsteman: Ja.

Oberoende i förhållande till större aktieägare (från och med idag): Ja.

Innehav i QleanAir: 0



Towe Ressman

(styrelseledamot)

Född: 1966

Befattning: Styrelseledamot sedan 2021.

Andra nuvarande befattningar: Towe är idag VP Global Design på Husqvarna Group AB där hon började sin karriär 2006.

Tidigare uppdrag de senaste fem åren:

Towe har tidigare haft positioner som en av huvudaktörerna i Virtual Innovation Lab och Digital Solutions Planning and Connectivity Hub i Husqvarna Group.

Annan relevant erfarenhet: Towe har en MSc Industrial Design från Göteborgs universitet och bidrar till styrelsen med sin gedigna kompetens inom industridesign.

Oberoende i förhållande till QleanAir och dess ledande chefstjänsteman: Ja.

Oberoende i förhållande till större aktieägare (från och med idag): Ja.

Innehav i QleanAir: 0

Ledning

För närvarande utgör QleanAirs verkställande direktör och ekonomichefen de ledande befattningshavarna i bolaget. Nedan finns information om de ledande befattningshavarnas ålder, befattning, andra pågående uppdrag, tidigare uppdrag under de senaste fem åren, övrig relevant erfarenhet och innehav av aktier och aktierelaterade instrument i bolaget. Uppdrag i dotterföretag inom koncernen har exkluderats.



Christina Lindstedt

(VD)

Född: 1968

Befattning: Verkställande Direktör sedan september 2020.

Andra pågående uppdrag: Styrelseledamot Scanfil Oy.

Tidigare uppdrag under de senaste fem åren: Styrelseledamot Swedish Lorry Parts, styrelseledamot Minalyze, styrelseledamot i Handicare Group, styrelseledamot QleanAir, rådgivare genom eget bolag.

Övrig relevant erfarenhet: Christina har erhållit en internationell civilekonomexamen från Handelshögskolan i Göteborg 1994. Hon har arbetat i olika ledande befattningar inom Electrolux och Sony mobile, 1994 – 2014, med utgångspunkt från Sverige och utomlands. Christina är partner i Stockholms Affärsänglar och har verkat som rådgivare gentemot olika mellanstora B2C och B2B företag.

Innehav i QleanAir: 67 000 aktier. 16 717 (2020/2024) och 31 272 (2021/2025) teckningsoptioner.



Henrik Resmark

(Ekonomichef)

Född: 1969

Befattning: Ekonomichef sedan 2013.

Andra pågående uppdrag: Styrelseledamot i Drupps AB, styrelseledamot i Enequi AB.

Tidigare uppdrag under de senaste fem åren:-

Övrig relevant erfarenhet: Henrik har erhållit en civilekonomexamen med internationell inriktning från Lunds Universitet. Henrik har tidigare erfarenhet som controller på ett börsnoterat företag, managementkonsult vid Carta Corporate Advisors, projektledare på Aros Securities/Nordea Securities Corporate Finance mellan 1998 och 2003 och CFO på NeuroNova/Newron mellan 2003 och 2013.

Innehav i QleanAir: 30 000 aktier. 16 717 teckningsoptioner (2020/2024).



QleanAir aktie

Notering

QleanAirs aktier började handlas på Nasdaq First North Premier Growth Market under kortnamnet QAIR den 12 december 2019. Priset i erbjudandet var 40 kr per aktie.

Aktiekapital

Aktiekapitalet uppgick den 31 december 2021 till 7 429 600 kronor, fördelat på 14 859 200 aktier med ett kvotvärde om 0,50 kr. Samtliga aktier är av samma aktieslag med lika rösträtt och andel av bolagets kapital och vinst.

Handel i aktien

Stängningskurs på årets sista handelsdag 30 december 2021 uppgick till 65,80 kronor, motsvarande ett börsvärde om cirka 978 Mkr. Totalt omsattes 9 972 485 aktier under 2021, motsvarande ett värde om cirka 605 Mkr. Det genomsnittliga antalet aktier som omsattes per handelsdag uppgick till 39 417.

Aktieägare

Den 31 december 2021 fanns 3 490 st aktieägare. Bolagets tio största ägare utgjorde 66,5% av aktiekapitalet och rösterna. Qevirp 41 Ltd var den största aktieägaren med 23,6% av aktierna.

Certified Advisor

Alla bolag vars aktier är upptagna till handel på Nasdaq First North Premier Growth Market måste ha en Certified Advisor. FNCA Sweden AB (+46 8 528 00 399, info@fnca.se) har anlitats som QleanAir Holdings Certified Advisor.

Bolagets tio största aktieägare per den 31 december 2021

- Qevirp 41 Ltd	23,6%
- Bankinvest	13,7%
- Aktia Nordic	4,9%
- Brown Brothers Harriman	4,9%
- Livförsäkringsaktiebolaget Skandia	4,6%
- Enter Småbolagsfond	4,0%
- Avanza Pension	3,0%
- BNY Mellon	2,7%
- LGT Bank Ltd	2,7%
- BNP Paribas	2,4%
Summa	66,5%

Finansiell info i sammandrag

Koncernens rapport över resultat och övrigt totalresultat

Tkr	helår 2021	helår 2020
Omsättning	454 345	495 801
Handelsvaror	-132 533	-156 567
Bruttoresultat	321 811	339 234
Försäljnings- och administrationskostnader	-238 414	-244 196
Rörelseresultat	83 397	95 038
Finansiella inäkter	84	55
Finansiella kostnader	-7 939	-9 475
Resultat före skatt	75 543	85 618
Skatt	-16 285	-18 613
Årets resultat	59 258	67 005

Koncernens rapport över finansiell ställning

Tkr	2021-12-31	2020-12-31
Anläggningstillgångar	416 405	418 506
Omsättningstillgångar	124 746	114 055
Likvida medel	69 662	52 600
Summa tillgångar	610 813	585 161
Eget kapital	194 094	156 907
Långfristiga skulder	202 045	237 031
Kortfristiga skulder	214 674	191 223
Summa skulder	610 813	585 161

Nyckeltal

	2021	2020
Orderingång, TSEK	356 282	368 000
Andel återkommande intäkter, %	58%	52%
EBITDA, TSEK	112 437	123 749
EBITDA-marginal, %	25,0%	25,1%
EBIT, TSEK	83 397	95 038
EBIT-marginal, %	18,5%	19,3%



Kvartalsvis information

	okt-dec 2021	jul-sep 2021	apr-jun 2021	jan-mar 2021	okt-dec 2020
Nettoomsättning, TSEK	118 055	109 741	112 286	110 494	106 436
Installerade enheter	11 396	10 980	10 746	9 964	9 551
Återkommande intäkter, TSEK	65 210	67 901	64 022	64 841	64 629
Orderingång, TSEK	72 890	89 921	91 571	101 911	82 103
Bruttoresultat, TSEK	81 225	82 353	80 417	77 816	76 700
Bruttomarginal, %	68,8%	75,0%	71,6%	70,4%	72,1%
EBITDA, TSEK	25 434	32 194	27 952	26 856	28 217
EBITDA-marginal, %	21,5%	29,3%	24,9%	24,3%	26,5%
EBIT, TSEK	17 887	24 775	20 809	19 927	20 542
EBIT-marginal, %	15,2%	22,6%	18,5%	18,0%	19,3%
Operativt kassaflöde, TSEK	22 076	21 550	36 181	24 346	19 654
Rörelsekapital, TSEK	-56 969	-53 928	-57 515	-46 581	-46 599
Genomsnittligt sysselsatt kapital, TSEK	416 716	413 767	414 678	413 214	415 331
Räntebärande nettoskuld exkl. IFRS16, TSEK	153 227	166 555	172 824	183 199	198 651
Soliditet, %	31,8%	30,8%	28,9%	29,3%	26,8%
Nettoskuldssättningsgrad, ggr	0,8	0,9	1,0	1,0	1,3
Avkastning på sysselsatt kapital (ROCE), %	20,0%	20,8%	19,1%	20,2%	22,9%



Definitioner

Nyckeltal	Definition och syfte
Orderingång	Orderingång definieras som längre hyreskontrakt med ett definierat slutdatum och försäljning av produkter.
Omsättning	Omsättning inklusive övriga rörelseintäkter. Måttet visar Bolagets totala omsättning.
Bruttoresultat	Omsättning minus kostnader för handelsvaror.
Bruttomarginal	Bruttoresultat som andel av omsättning.
EBITDA	Rörelseresultat före avskrivningar och nedskrivningar. Måttet används för att visa verksamhetens lönsamhet före avskrivningar och nedskrivningar.
EBITDA-marginal	Rörelseresultat före avskrivningar och nedskrivningar som andel av omsättning. Måttet används för att mäta operativ lönsamhet före nedskrivningar och avskrivningar.
Rörelseresultat (EBIT)	Resultat innan finansiella poster och skatt. Måttet visar på Bolagets operativa lönsamhet.
EBIT-marginal	Rörelseresultat som andel av omsättning. Måttet används för att mäta operativ lönsamhet efter nedskrivningar och avskrivningar.
Operativt kassaflöde	Justerad EBITDA med avdrag för nettoinvesteringar i materiella och immateriella anläggningstillgångar samt justering för kassaflöde från förändring i rörelsekapital. Operativt kassaflöde anges för att följa kassaflödet som den löpande verksamheten genererar.
Rörelsekapital	Omsättningstillgångar exklusive likvida medel minus kortfristiga skulder (ej räntebärande).
Genomsnittligt sysselsatt kapital	Genomsnittligt eget kapital och genomsnittliga räntebärande skulder under perioden. Måttet används för att analysera hur mycket kapital som är sysselsatt i verksamheten under perioden.
Räntebärande nettoskuld	Räntebärande kort- och långfristiga skulder minus likvida medel. Inkluderar inte IFRS 16 poster. Måttet visar Bolagets finansiella ställning.
Soliditet	Eget kapital som en andel av Bolagets totala tillgångar. Måttet används för att bedöma Bolagets finansiella stabilitet.
Nettoskuldsättningsgrad	Räntebärande skulder minus likvida medel dividerat med eget kapital. Inkluderar inte IFRS 16 poster. Nettoskuldsättningsgrad anges då Bolaget anser att måttet bidrar till investerarens förståelse för Bolagets finansiella ställning.
Avkastning på genomsnittligt sysselsatt kapital	Justerad EBIT rullande tolv månader i procent av genomsnittligt sysselsatt kapital. Måttet har inkluderats för att underlätta för investerare att skapa sig en uppfattning av Bolagets lönsamhet i förhållande till det kapital som sysselsatts i verksamheten under året. Justerad EBIT anges då Bolaget anser att det exkluderar effekten av engångsposter, vilket möjliggör en jämförelse av den underliggande operativa lönsamheten.
Återkommande intäkter	Återkommande intäkter definieras som intäkter från hyresavtal i egen balansräkning, serviceavtal och förbrukningsmaterial.
Resultat per aktie	Resultat per aktie har justerats för aktiesplit 2019 för jämförbarhet.
EMEA	Tyskland, Österrike, Schweiz, Holland, Belgien, Frankrike, Polen och de nordiska länderna
APAC	Japan
Americas	USA



Kommande rapporteringstillfällen

12 maj 2022:

Delårsrapport för första kvartalet 2022

12 maj 2022:

Årsstämma

10 augusti 2022:

Delårsrapport andra kvartalet och sex månader 2022

10 november 2022:

Delårsrapport tredje kvartalet och nio månader 2022

10 februari 2023:

Delårsrapport fjärde kvartalet och helåret 2022



QleanAir AB (publ)
Org.nr. 556879-4548
Box 1178, Torggatan 13
171 23 Solna, Sverige
+46 8 545 788 00
info@qleanair.com
www.qleanair.com