

INNEHÅLL

OM FORTNOX

Fortnox i korthet

Året i korthet

Vd-ord

Ordförandekommentar

Vision, affärsidé, affärsmodell, strategi och mål

Vårt erbjudande

Affärsområden

Aktien

HÅLLBARHET

BOLAGSSTYRNING

Bolagsstyrningsrapport

Koncernledning

Styrelsen

FÖRVALTNINGSBERÄTTELSE

FINANSIELL RAPPORTERING

Finansiella rapporter

Noter

Revisionsberättelse

TILLKOMMANDE INFORMATION

Definitioner och motivering till användandet av alternativa nyckeltal

LADDA NER PDF FÖR UTSKRIFT

2024

ÅRS- OCH HÅLLBARHETSREDOVISNING

INNEHÅLL

OM FORTNOX

[Fortnox i korthet](#)

[Året i korthet](#)

[Vd-ord](#)

[Ordförandekommentar](#)

[Vision, affärsidé, affärsmodell, strategi och mål](#)

[Vårt erbjudande](#)

[Affärsområden](#)

[Aktien](#)

HÅLLBARHET

BOLAGSSTYRNING

[Bolagsstyrningsrapport](#)

[Koncernledning](#)

[Styrelsen](#)

FÖRVALTNINGSBERÄTTELSE

FINANSIELL RAPPORTERING

[Finansiella rapporter](#)

[Noter](#)

[Revisionsberättelse](#)

TILLKOMMANDE INFORMATION

[Definitioner och motivering till användandet av alternativa nyckeltal](#)

LADDA NER PDF FÖR UTSKRIFT

FORTNOX HJÄLPER FÖRETAG ATT STARTA, VÄXA OCH UTVECKLAS



Vad?

Fortnox erbjuder produkter, paket, tjänster och integrationer som täcker ett företags ekonomiska och administrativa behov genom att skapa smidigare flöden inom bland annat redovisning, fakturering, finansiering samt hantering av medarbetare.



Till vem?

Våra kunder är företag av alla storlekar samt redovisningsbyråer och deras kunder. Även organisationer, som exempelvis idrotts- och bostadsrättsföreningar, har stor nytta av Fortnox erbjudande. Oavsett vilken typ av organisation det handlar om - de måste alla hantera någon form av administration. Idag hittar man därför Fortnox kunder inom så gott som alla branscher och inom företag, byråer och organisationer av alla storlekar. Erbjudandet riktas till alla användare i och kring en verksamhet; från styrelse, ledning och medarbetare till kunder, leverantörer, redovisningskonsulter, revisorer och bankkontakter.



Hur?

Fortnox produkter säljs via två kanaler, direkt till kund via webben och indirekt via redovisningsbyråer. Intäkter genereras på tre sätt; via abonnemang, via transaktionsbaserad användning och via utlåning. Kombinationen av Fortnox produkter och appar från fler än 500 utvecklingspartners, ger en skalbar ERP-plattform inom vilken kunden kan skräddarsy sitt eget affärssystem.



Var?

Fortnox verkar idag på den svenska marknaden, med fler än 598 000 kunder spridda över landet. Bolaget har kontor i Malmö, Linköping och Stockholm och dess huvudkontor ligger i Växjö.



Historik

Fortnox grundades 2001 i Växjö med fokus på bokföringsprogram som var tillgängliga från internet - en idé så innovativ att det tog marknaden flera år att förändra sitt synsätt. Sedan dess har bolaget vuxit snabbt och breddat sitt

erbjudande, både organiskt och via förvärv. 2007 noterades det på NGM Nordic SME och 2022 togs steget in på Nasdaq Stockholm. Vid utgången av 2024 hade Fortnox 54 778 aktieägare. Aktieägarinformationen är inhämtad från Modular Finance AB.

INNEHÅLL

OM FORTNOX

[Fortnox i korthet](#)

[Året i korthet](#)

[Vd-ord](#)

[Ordförandekommentar](#)

[Vision, affärsidé, affärsmodell, strategi och mål](#)

[Vårt erbjudande](#)

[Affärsområden](#)

[Aktien](#)

HÅLLBARHET

BOLAGSSTYRNING

[Bolagsstyrningsrapport](#)

[Koncernledning](#)

[Styrelsen](#)

FÖRVALTNINGSBERÄTTELSE

FINANSIELL RAPPORTERING

[Finansiella rapporter](#)



[Noter](#)

[Revisionsberättelse](#)

TILLKOMMANDE INFORMATION

[Definitioner och motivering till användandet av alternativa nyckeltal](#)

LADDA NER PDF FÖR UTSKRIFT



INNEHÅLL

OM FORTNOX

Fortnox i korthet

[Året i korthet](#)

Vd-ord

Ordförandekommentar

Vision, affärsidé, affärsmodell, strategi och mål

Vårt erbjudande

Affärsområden

Aktien

HÅLLBARHET

BOLAGSSTYRNING

Bolagsstyrningsrapport

Koncernledning

Styrelsen

FÖRVALTNINGSBERÄTTELSE

FINANSIELL RAPPORTERING

Finansiella rapporter

Noter

Revisionsberättelse

TILLKOMMANDE
INFORMATION

Definitioner och motivering till användandet av alternativa nyckeltal

LADDA NER PDF FÖR UTSKRIFT

ÅRET I KORTHET

SEK 298 598 000

ARPC

Antal kunder

25% + 43% = 67%

Tillväxt

Rörelsemarginal

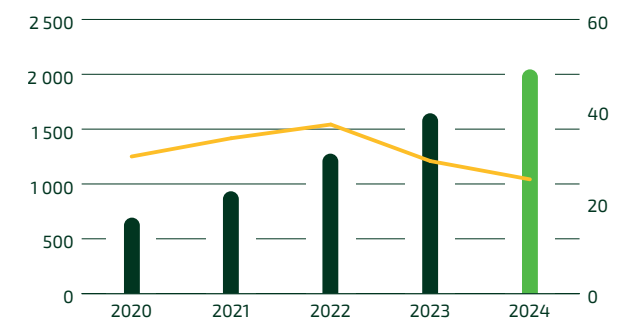
RoF**

	+/-%*	2024	2023	2022	2021	2020
Nettoomsättning (Mkr)	25%	2 045	1 642	1 276	932	694
Tillväxt (%)	-	25	29	37	34	30
Organisk tillväxt (%)	-	25	28	30	21	30
Rörelseresultat (Mkr)	30%	876	673	464	315	265
Rörelsemarginal (%)	-	43	41	36	34	38
Resultat efter skatt (Mkr)	24%	710	570	347	241	205
Resultat per aktie (SEK) – eft. utspädning	24%	1,16	0,93	0,57	0,40	0,34
RoF (%)**	-	67	70	73	68	69
Antal abonnemangskunder (st)	12%	598 000	536 000	480 000	425 000	367 000
ARPC (kr)***	11%	298	268	233	194	169

*Avser procentuell förändring 2024 jmf med 2023.

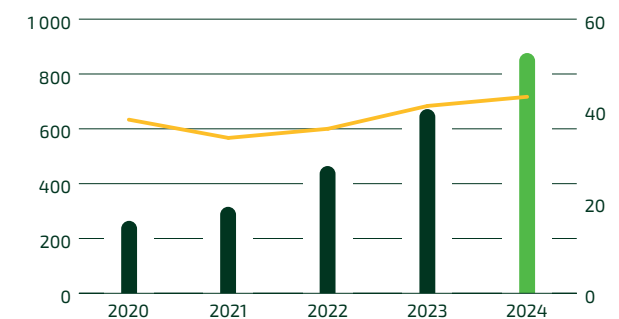
** RoF – "Rule of Fortnox" anspelar på "Rule of 40" – en indikator för SaaS-bolag, som säger att en kombinerad omsättningstillväxt och rörelsemarginal på över 40% bedöms som hållbart över tid.

***Genomsnittlig intäkt per abonnemangskund och månad, rullande 12 månader.



Nettoomsättning, Mkr

Tillväxt, %



Rörelseresultat, Mkr

Rörelsemarginal, %

INNEHÅLL

OM FORTNOX

Fortnox i korthet

[Året i korthet](#)

Vd-ord

Ordförandekommentar

Vision, affärsidé, affärsmodell, strategi och mål

Vårt erbjudande

Affärsområden

Aktien

HÅLLBARHET

BOLAGSSTYRNING

Bolagsstyrningsrapport

Koncernledning

Styrelsen

FÖRVALTNINGSBERÄTTELSE

FINANSIELL RAPPORTERING

Finansiella rapporter

Noter

Revisionsberättelse

TILLKOMMANDE INFORMATION

Definitioner och motivering till användandet av alternativa nyckeltal

LADDA NER PDF FÖR UTSKRIFT

Q1

26%

Tillväxt

40%

Rörelsemarginal

556K

Abonnemangskunder

276

ARPC

Q2

27%

Tillväxt

39%

Rörelsemarginal

572K

Abonnemangskunder

285

ARPC

Q3

26%

Tillväxt

45%

Rörelsemarginal

585K

Abonnemangskunder

293

ARPC

Q4

20%

Tillväxt

47%

Rörelsemarginal

598K

Abonnemangskunder

298

ARPC

INNEHÅLL

OM FORTNOX

Fortnox i korthet

Året i korthet

Vd-ord

Ordförandekommentar

Vision, affärsidé, affärsmodell, strategi och mål

Vårt erbjudande

Affärsområden

Aktien

HÅLLBARHET

BOLAGSSTYRNING

Bolagsstyrningsrapport

Koncernledning

Styrelsen

FÖRVALTNINGSBERÄTTELSE

FINANSIELL RAPPORTERING

Finansiella rapporter

Noter

Revisionsberättelse

TILLKOMMANDE INFORMATION

Definitioner och motivering till användandet av alternativa nyckeltal

LADDA NER PDF FÖR UTSKRIFT

VD-ORD


FORTNOX FÖR FRAMTIDENS FÖRETAGANDE

Fortnox prestation under 2024 resulterade i ökat kundvärde och ett resultat vi är stolta över. För året passerade vi för första gången två miljarder kronor i omsättning och landade på 2 045 Mkr, en tillväxt på 25 procent. Vi kan också konstatera att vi under 15 kvartal har överträffat 60 procent i Rule of Fortnox, omsättningstillväxten plus rörelsemarginalen.

Under hösten initierade vi förändringar för att stärka vår interna styrning och optimera vår organisationsstruktur. Dessa insatser syftar till att skapa bättre förutsättningar för fortsatt tillväxt och skalbarhet.

Vi har nu riktat vårt fokus mot att förbättra användarupplevelsen i Fortnox ytterligare. Våra enskilda produkter integreras till sammanhängande arbetsflöden, vilket skapar ett bättre erbjudande. När fler använder Fortnox kan vi också stötta fler beslutsfattare i och runt företag av alla storlekar genom att erbjuda analyser och insikter baserade på transaktioner och användardata.

Samtidigt förblev omvärldsläget präglad av osäkerhet och vi har ännu inte sett några tydliga tecken på en vändning i konjunkturen. Sveriges lågkonjunktur har fortsatt att fördjupas och en återhämtning förväntas först börja en bit in i 2025. Trots att Riksbanken sänkt styrräntan och signalerat fler sänkningar, förväntas lågkonjunkturen enligt Konjunkturinstitutets senaste prognos fortsätta 2026. Enligt Konjunkturinstitutet förbättrades dock stämningläget inom näringslivet vid slutet av året.



INNEHÅLL

OM FORTNOX

Fortnox i korthet

Året i korthet

Vd-ord

Ordförandekommentar

Vision, affärsidé, affärsmodell, strategi och mål

Vårt erbjudande

Affärsområden

Aktien

HÅLLBARHET

BOLAGSSTYRNING

Bolagsstyrningsrapport

Koncernledning

Styrelsen

FÖRVALTNINGSBERÄTTELSE

FINANSIELL RAPPORTERING

Finansiella rapporter

Noter

Revisionsberättelse

TILLKOMMANDE INFORMATION

Definitioner och motivering till användandet av alternativa nyckeltal

LADDA NER PDF FÖR UTSKRIFT

”FÖR FORTNOX SKA FOKUS ALLTID LIGGA PÅ ANVÄNDAREN”

Fortnox har trots detta lyckats växa och fortsatt att visa skalbarhet. Vår affärsmodell och den bransch vi verkar inom är mindre konjunkturkänslig än andra. Vi erbjuder våra kunder en bred och nödvändig lösning som kombinerar ett högt affärsvärde med kostnadseffektivitet, oavsett makroekonomiskt läge. Vi ser dock en påverkan i form av färre och mindre transaktioner jämfört med tidigare år samt ett minskat nyföretagande, vilket tillsammans med ett större antal konkurser påverkar våra resultat.

Tillsammans mot Ett Fortnox

I november meddelade vi en förändring i Fortnox struktur och styrning med syfte att skapa ännu bättre förutsättningar för att fortsätta skala och skapa tillväxt.

Förändringen genomförs för att skapa bättre möjligheter att samarbeta inom en mer sammanhållen organisation med en gemensam riktning. Internt kallar vi detta "Ett Fortnox", vilket reflekterar vår ambition att stärka samhörigheten, skapa gemensam riktning och öka möjligheterna till samarbete genom den nya strukturen.

Vi vill också vara "Ett Fortnox" mot våra kunder. Nu fokuserar vi på att skapa en starkare helhet och ökad kundnytta när vi sammanför produkter till heltäckande arbetsflöden inom allt från bokföring och lön till betalningar och finansiering.

Från bokföringsprogram till affärsdrivande analyser

Under de senaste åren har vår utveckling tagit en naturlig riktning som nu har formaliserats och förstärkts. Vi har successivt utvidgat vårt erbjudande med tilläggsprodukter, särskilt inom

områden som regelefterlevnad och rapportering – funktioner som företag behöver för att uppfylla sina lagstadgade krav.

Många användare och ett stort antal funktionaliteter har gjort att vi hanterar stora mängder data för våra kunders räkning. Med den datan som grund kan vi nu ge tillbaka värdeskapande insikter och analyser som hjälper beslutsfattare i och runt företag att fatta smartare affärsbeslut. Det innebär också en förflyttning mot ett erbjudande inom betalningar och finansiering, eftersom detta är en central del av varje företags verksamhet och framgång. Genom att integrera våra produkter till heltäckande arbetsflöden erbjuder vi sömlösa och effektiva processer. Under året lanserade vi en rad funktionaliteter som speglar denna förflyttning, och ett sådant exempel var förvärvet av Boardeaser och VisualBy som vi genomförde för att stärka vårt erbjudande inom rapportering, uppföljning och analys.

Vi släppte också en helhetslösning för utläggshantering. Kunder kan nu använda Fortnox för allt från köp till attest, bokföring och löneutbetalning. Korttransaktioner fångas i realtid och där efter attesteras av en eller flera innan bokföring, med flöden anpassade efter företagets behov. Det ger ökad trygghet och kontroll – något både byråer och större företag länge efterfrågat. Detta speglar vår ambition att täcka alla arbetsflöden och vår gradvisa förflyttning mot betalningar och finansiering.

I oktober började vi erbjuda insikter till alla kunder. Fortnox gör bokföringsdata mer värdefull genom att omvandla den till insikter i realtid som stärker företagets beslutsfattande och framgång. Med en ny vy i appen sammanställer vi automatiserade nyckeltal, prognoser baserade på data och avvikelseanalys – allt paketerat för att ge snabbare och bättre överblick.

Det innebär att företagare, medarbetare och redovisningskonsulter enkelt får tillgång till insikter som tidigare krävde stora resurser att ta fram. Fler kan förstå sin kärnverksamhet när Fortnox levererar datadrivna underlag och insikter som gör komplex ekonomisk analys både enkel och tillgänglig.

Ökat användande driver tillväxt

Genom att lägga ännu större fokus på att öka användandet av våra tjänster, vilket driver intäkt per kund, så kommer vi öka tillväxtpotentialerna inom befintlig kundbas. Vi bedömer att vi kommer att uppnå målet för ARPC, medan antalet abonnemangskunder förväntas hamna något under målet. För oss har kombinationen av att dubbla både användandet, som vi mäter i intäkt per kund, och antalet kunder, varit avgörande för vår omsättningstillväxt. Sammantaget kvarstår kombinationen av målen utifrån den femåriga tillväxtstrategi som sattes 2020.

Bakom allt vi har gjort för Sveriges företag under året står nästan 900 engagerade medarbetare, som alla bidrar på sitt unika sätt till att förverkliga vår vision. Deras insatser, även i tider av förändring, förtjänar ett uppriktigt tack.

För Fortnox ska fokus alltid ligga på användaren. När vi nu lagt grunden för detta är jag övertygad om att vi skapat förutsättningar för framtida tillväxt, skalbarhet och kundnytta, med syfte att uppfylla visionen om att skapa ett välmående samhälle format av framgångsrika företag.

Roger Hartelius, tillförordnad vd Fortnox.

INNEHÅLL

OM FORTNOX

Fortnox i korthet

Året i korthet

Vd-ord

[Ordförandekommentar](#)

Vision, affärsidé, affärsmodell, strategi och mål

Vårt erbjudande

Affärsområden

Aktien

HÅLLBARHET

BOLAGSSTYRNING

Bolagsstyrningsrapport

Koncernledning

Styrelsen

FÖRVALTNINGSBERÄTTELSE

FINANSIELL RAPPORTERING

Finansiella rapporter

Noter

Revisionsberättelse

TILLKOMMANDE INFORMATION

Definitioner och motivering till användandet av alternativa nyckeltal

LADDA NER PDF FÖR UTSKRIFT

ORDFÖRANDEKOMMENTAR

FORTNOX VÄL POSITIONERAT FÖR FORTSATT TILLVÄXT



Omvärlden är utmanande. Kriser, konflikter och kortare konjunkturcykler tycks ha blivit det nya normala i vår tid. Den förväntade ekonomiska återhämtningen har ännu inte tagit fart, vare sig för hushållen eller näringslivet. Trots att inflationen visat en stadig nedgång och räntorna förväntas fortsätta sjunka, är det långt ifrån säkert att vi återgår till den era av nästan permanent låga räntor som rådde före pandemin. I det föränderliga landskapet fortsätter Fortnox att ständigt utvecklas och skapa värden för den svenska ekonomins hjärta – företagen.

För Fortnox präglades 2024 av fortsatt god tillväxt. Trots en svag konjunktur lyckades vi nå våra verksamhetsmål och leverera ett bra resultat. Det gläder mig extra att vi dessutom spelar en aktiv roll i att stärka entreprenörskapet, särskilt i en period då antalet nystartade företag minskar.

Effektivare organisation med justerad riktning

De senaste åren har Fortnox haft en snabb tillväxt, både när det gäller antalet kunder och vår produktportfölj. Fortnox har också utvecklat många innovativa kundlösningar, men vi ser att det finns en möjlighet att förbättra helheten för att skapa en ännu bättre och mer sammanhängande användarupplevelse. Fortnox står fast vid den övergripande planen, men under året togs initiativet till en viktig organisationsförändring och en delvis ny strategisk inriktning för bolaget. Det innebär bland annat en förändrad och effektivare intern styrning för att skapa ett mer fokuserat samarbete inom Fortnox organisation.

INNEHÅLL

OM FORTNOX

Fortnox i korthet

Året i korthet

Vd-ord

[Ordförandekommentar](#)

Vision, affärsidé, affärsmodell, strategi och mål

Vårt erbjudande

Affärsområden

Aktien

HÅLLBARHET

BOLAGSSTYRNING

Bolagsstyrningsrapport

Koncernledning

Styrelsen

FÖRVALTNINGSBERÄTTELSE

FINANSIELL RAPPORTERING

Finansiella rapporter

Noter

Revisionsberättelse

TILLKOMMANDE INFORMATION

Definitioner och motivering till användandet av alternativa nyckeltal

LADDA NER PDF FÖR UTSKRIFT

”DET GLÄDER MIG DESSUTOM ATT VI SPELAR EN AKTIV ROLL I ATT STÄRKA ENTREPRENÖRSKAPET”

Förändringarna stärker ytterligare strävan och möjligheten att få fler kunder att använda fler av våra produkter – och det är dit vi nu riktar större fokus. I den nya strukturen ges vår fin-techsatsning en tydligare roll och positioneras som en kärnkomponent i vår verksamhet.

Ett tryggare samhälle utvecklas genom framgångsrika företag

Spårbarheten, transparensen och noggrannheten i vår digitala bokföring utgör inte bara grunden för att leverera smarta insikter och finansieringsmöjligheter, utan är också en viktig byggsten för ett tryggare samhälle. Fortnox har idag omkring 600 000 företag som kunder, vilket både innebär ett ansvar och en möjlighet att fortsätta främja ett fritt, hälsosamt och seriöst näringsliv i Sverige.

Företagen spelar en avgörande roll när det gäller att hitta nya lösningar på de utmaningar samhället står inför. Oavsett om det gäller innovativa tekniker som bidrar till att lösa klimatfrågan eller nya jobbskapande initiativ som motverkar utanförskap, är det företagen som oftast leder vägen framåt. Jag har sagt det förut och säger det igen: Fortnox vill och ska vara med och bygga det samhälle som växer fram i entreprenörskapets spår.

Med dessa grundstenar på plats är Fortnox redo att skapa ytterligare större värde för svenska företag. Under 2025 ser vi fram emot att ta ännu djärvare steg mot framtiden, där vi fortsätter att utveckla lösningar som stärker företagande och driver framgång för både Fortnox och våra kunder.

Hälsningar,
Olof Hallrup, styrelseordförande Fortnox



INNEHÅLL

OM FORTNOX

Fortnox i korthet

Året i korthet

Vd-ord

Ordförandekommentar

Vision, affärsidé, affärsmodell, strategi och mål

Vårt erbjudande

Affärsområden

Aktien

HÅLLBARHET

BOLAGSSTYRNING

Bolagsstyrningsrapport

Koncernledning

Styrelsen

FÖRVALTNINGSBERÄTTELSE

FINANSIELL RAPPORTERING

Finansiella rapporter

Noter

Revisionsberättelse

TILLKOMMANDE INFORMATION

Definitioner och motivering till användandet av alternativa nyckeltal

VISION

VI VILL SKAPA ett välmående samhälle format av framgångsrika företag

LADDA NER PDF FÖR UTSKRIFT

INNEHÅLL

OM FORTNOX

Fortnox i korthet

Året i korthet

Vd-ord

Ordförandekommentar

Vision, affärsidé, affärsmodell, strategi och mål

Vårt erbjudande

Affärsområden

Aktien

HÅLLBARHET

BOLAGSSTYRNING

Bolagsstyrningsrapport

Koncernledning

Styrelsen

FÖRVALTNINGSBERÄTTELSE

FINANSIELL RAPPORTERING

Finansiella rapporter

Noter

Revisionsberättelse

TILLKOMMANDE INFORMATION

Definitioner och motivering till användandet av alternativa nyckeltal

LADDA NER PDF FÖR UTSKRIFT

AFFÄRSIDÉ

Fortnox är navet för företagande i Sverige, genom att skapa möjligheter för företag att starta, växa och utvecklas. Fortnox teknik och plattform hjälper företag och organisationer att nå sina mål.

Erbjudandet av produkter skapar smidigare flöden inom bland annat redovisning, fakturering, finansiering samt administration av medarbetare.

Med smarta tekniska lösningar, bred kompetens inom företagande och specifik branschkunskap ger vi företag inom alla branscher bättre förutsättningar att bedriva sin verksamhet.

mål

År 2020 satte Fortnox en femårig affärsplan, som kommunicerades tidigt 2021, vilken inkluderade två mål: att ha fördubblat både antalet kunder och den genomsnittliga intäkten per kund år 2025. Det innebär att bolaget då ska ha fler än 700 000 kunder och en genomsnittlig månadsintäkt per kund (ARPC) som överstiger 300 kronor.

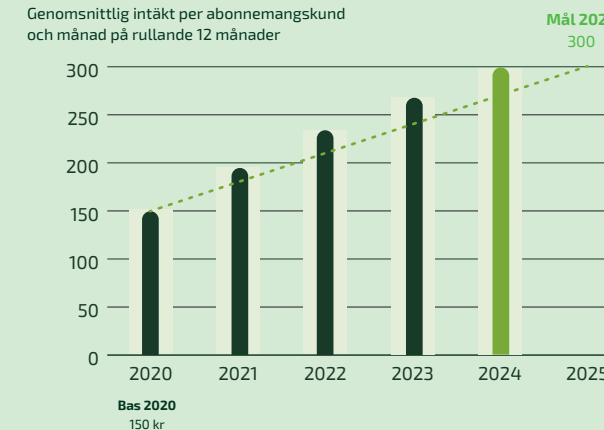
För Fortnox har balansen mellan användande, vilket mäts genom intäkt per kund, och antalet kunder varit avgörande för omsättningstillväxten. Koncernen bedöms infria målet för ARPC, medan antalet abonnemangskunder förväntas understiga målet. Sammantaget kvarstår kombinationen av målen, utifrån den femåriga tillväxtstrategi som sattes upp 2020.

Antal abonnemangskunder



ARPC

Genomsnittlig intäkt per abonnemangskund och månad på rullande 12 månader



INNEHÅLL

OM FORTNOX

Fortnox i korthet

Året i korthet

Vd-ord

Ordförandekommentar

Vision, affärsidé, affärsmodell, strategi och mål

Vårt erbjudande

Affärsområden

Aktien

HÅLLBARHET

BOLAGSSTYRNING

Bolagsstyrningsrapport

Koncernledning

Styrelsen

FÖRVALTNINGSBERÄTTELSE

FINANSIELL RAPPORTERING

Finansiella rapporter

Noter

Revisionsberättelse

TILLKOMMANDE INFORMATION

Definitioner och motivering till användandet av alternativa nyckeltal

LADDA NER PDF FÖR UTSKRIFT

STRATEGI

För att uppfylla visionen, fullfölja affärsidén och uppnå verksamhetsmålen arbetar Fortnox med olika strategier. En offensiv utvecklingsverksamhet är en viktig del i arbetet för att generera organisk tillväxt och därmed bidra till att bolaget når de verksamhetsmål som satts upp. Fortnox arbetar även aktivt med förvärv och strategiska partnerskap, som ytterligare sätt att bredda verksamheten med utökad funktionalitet i våra arbetsflöden, såväl inom befintlig kärnverksamhet som genom att addera nya vertikaler. Det viktiga – oavsett om det handlar om organiska eller strukturella initiativ – är att de är skalbara och inte adderar kostnader när de tar fart och växer. Det handlar inte bara om att bredda erbjudandet med utökad funktionalitet i fler arbetsflöden, utan framför allt om att skapa en smidig och användarvänlig upplevelse av Fortnox att så många som möjligt kan använda så mycket av våra smarta arbetsflöden som möjligt. Tidigare har vårt fokus främst legat på att bredda vårt erbjudande och på kundtillväxt, framåt kommer fokus främst att ligga på ökat användande.

Under de senaste åren har funktionaliteten i våra arbetsflöden utvecklats, ett erbjudande som tillsammans och på ett naturligt sätt bildar en strategisk länk, både för Fortnox och dess kunder. Med avstamp i bokföring har bolagets erbjudande vidgats till att inkludera ett erbjudande som skapar ytterligare värde för en verksamhet och dess medarbetare. Nya beröringspunkter ger Fortnox fler möjligheter att nå sin vision. Genom integrationer med banker, företagskort samt fakturerings- och löneprodukter kan betalningar, utlägg och andra underlag hanteras direkt i Fortnox. Erbjudandet med automatisk bokföring gör det möjligt för kunden att tryggt bedöma sin finansiella ställning i realtid samtidigt som det genererar goda beslutsunderlag. Varje steg som tas och varje ny funktionalitet som adderas är del av arbetet med att säkerställa att det som utvecklas har ett högt värde för kunden, genomsyras av användarvänlighet och har en god långsiktig potential för Fortnox.

Exempel på strategiska initiativ under 2024

- Under det första kvartalet förvärvades Boardeaser och VisualBy, bolag som Fortnox har haft betydelsefulla partnerskap med sedan 2023. Fortnox delar många gemensamma värden med Boardeaser och VisualBy och de bidrar till att förverkliga Fortnox vision. Produkterna de har utvecklat möjliggör snabb och smidig rapportering såväl som djupgående analyser och bättre bolagsstyrning. Detta har länge efterfrågats av våra kunder och saknats i Fortnox erbjudande. Särskild nytta gör det för byråerna, som nu kan erbjuda mervärde till sina kunder.
- Under året har vi satsat stort på att stärka vårt samarbete med redovisningsbyråerna – en av våra viktigaste partners. I våras förvärvade vi Boardeaser, en aktör vi tidigare samarbetat med kring flera produkter. Genom förvärvet har vi stärkt Fortnox kompetens inom bolagsstyrning och rapportering, vilket resulterade i lanseringen av den gemensamma produkten *Rapport & Analys*. Boardeasers lösning utgör dessutom en central del av Fortnox nya produkt *Rapport och analys*, som lanserades i våras. Under året har vi även knutit ihop hela arbetsflödet kring Fortnox Företagskort, vilket nu omfattar allt från utlägg till attestering – en lösning som har gjorts tillgänglig för samtliga redovisningsbyråer. Dessutom har vi lanserat möjligheten för byråer att hantera uppdragsavtal, vilket stödjer deras egna arbetssätt och möjliggör en mer effektiv uppsättning av kunder. Genom dessa initiativ stärker vi vår position som en ledande partner till byråerna och skapar bättre förutsättningar för automatiserad bokföring och framtida förbättringar.
- Fortnox har vidareutvecklat sviten för utläggshantering, från Fortnox Företagskort till automatiserad bokföring och utbetalning av utlägg. Hela sviten erbjuder ett sömlöst och effektivt flöde för utläggshantering, där automatisering minimerar behovet av manuellt arbete. Detta är ett betydande steg i vår strävan att etablera oss som en ledande aktör inom detta. Möjligheten till attestering är särskilt efterlängtat av byråerna, och det är en del av arbetet vi gör för att hela tiden förbättra erbjudandet till dem.
- Bokföringsdata kan nu användas på ett ännu mer värdefullt sätt, så att företagen kan ta bättre beslut och i slutändan bli mer framgångsrika. Fortnox har länge jobbat med att erbjuda insikter om företagets ekonomi och nu erbjuder vi det till alla våra kunder. Med realtidsinsikter får kunden automatiskt ta del av den förväntade ekonomiska utvecklingen för såväl kostnader som intäkter. Fortnox analyserar även avvikelser och uppmärksammar kunden när det finns saker att agera på. Detta leder till att fler beslutsfattare får bättre koll på sin ekonomi, vare sig det handlar om den enskilde företagaren, medarbetaren i företaget eller redovisningskonsulten. Den här typen av analyser och prognoser krävde tidigare tidskrävande insatser men nu presenteras nyckeltal om företagets ekonomi automatiskt. Företaget eller byrån kan fokusera mer på sin verksamhet eller rådgivning medan Fortnox synliggör och paketerar analyserad data som tidigare var komplicerade att tolka. Detta är en viktig del i resan från ett system som stöttar efterlevnad och inmatning till att stötta affärsdrivande delar i företagets vardag.
- Under hösten meddelade vi att Fortnox effektiviserar och förbättrar sin organisation och styrning. Beslutet var en del i en förändringsresa för att fokusera mer på att stärka det grundläggande erbjudandet och användarupplevelsen i Fortnox. Den nya organisationen började gälla från 1 januari 2025. Vår tillväxtstrategi har levererat starkt de senaste åren och vi fortsätter att utveckla ett smart Fortnox som hjälper fler företag att bli framgångsrika. Även om vi har breddat vårt erbjudande vill vi lägga ännu större fokus på att vidareutveckla våra kärnprodukter och hjälpa fler företag att upptäcka nyttan med Fortnox. Vi ser nu en unik möjlighet att skapa en helhetslösning där fokus ligger på användarupplevelse och ökad kundnytta, istället för att enbart bredda vårt erbjudande, vilket har varit vårt fokus de senaste åren.

INNEHÅLL

OM FORTNOX

Fortnox i korthet

Året i korthet

Vd-ord

Ordförandekommentar

Vision, affärsidé, affärsmodell, strategi och mål

Vårt erbjudande

Affärsområden

Aktien

HÅLLBARHET

BOLAGSSTYRNING

Bolagsstyrningsrapport

Koncernledning

Styrelsen

FÖRVALTNINGSBERÄTTELSE

FINANSIELL RAPPORTERING

Finansiella rapporter

Noter

Revisionsberättelse

TILLKOMMANDE INFORMATION

Definitioner och motivering till användandet av alternativa nyckeltal

LADDA NER PDF FÖR UTSKRIFT

AFFÄRSMODELL

Fortnox produkter säljs på två sätt, direkt till kund via hemsidan eller indirekt via redovisningsbyråer. Intäkter genereras på tre sätt, via abonnemang, via transaktionsbaserad användning och via utlåning.

Abonnemangen löper generellt på tre eller 12 månader, med en fast månadsavgift per produkt och användare. För transaktionsbaserade tjänster betalar kunden per varje hanterad transaktion, exempelvis utskick av lönespecifikationer eller användandet av fakturaservice. Den transaktionsbaserade volymen är i stor utsträckning kopplad till en organisations medarbetare och löpande verksamhet, vilket gör att den endast i begränsad utsträckning fluktuerar. Utlåning omfattar fakturaköp, företagslån och fakturabelåning med en räntebaserad prissättning.

Grunden till affärsmodellen bygger på Fortnox definition av en produkt; en uppsättning funktioner som det går att ta betalt för. Det innefattar tillgång till produkten (abonnemang) samt användning av funktioner i produkten (transaktion). Sedan kombineras dessa på olika sätt, beroende på hur Fortnox kan koppla ett kundvärde till prissättningen samt bolagets långsiktiga strategi.



- Abonnemangsbaserad, 68%
- Transaktionsbaserad, 22%
- Utlåningsbaserad, 8%

*Övriga intäkter står för tre procent av Koncernens totala intäkter.

Kunderna kan exempelvis:



Betala för tillgång medan användningen är fri

Faktureringsmodell är en produkt som innebär att man betalar för abonnemanget (tre eller 12 månader) och sedan själv kan hantera fakturautskicken utan ytterligare kostnad.



Få fri tillgång, men betala för användning

Kunder som sällan fakturerar kan använda produkten Enkel Faktureringsmodell, som saknar abonnemangskostnad. Däremot får man betala ett belopp per skickad faktura.



Betala för tillgång och användning

Fortnox Lön, till exempel, har en abonnemangskostnad, plus en transaktionskostnad per anställd och månad.



Betala ränta

Gäller lån via factoring (fakturaköp och fakturabelåning) samt företagslån. Factoring är när en kund säljer eller belånar sin kundfaktura till Fortnox och i gengäld får ut pengar direkt, istället för att behöva vänta 30 dagar. I utbyte tar Fortnox en månatlig procentsats på beloppet.



INNEHÅLL

OM FORTNOX

Fortnox i korthet

Året i korthet

Vd-ord

Ordförandekommentar

Vision, affärsidé, affärsmodell, strategi och mål

Vårt erbjudande

Affärsområden

Aktien

HÅLLBARHET

BOLAGSSTYRNING

Bolagsstyrningsrapport

Koncernledning

Styrelsen

FÖRVALTNINGSBERÄTTELSE

FINANSIELL RAPPORTERING

Finansiella rapporter

Noter

Revisionsberättelse

TILLKOMMANDE INFORMATION

Definitioner och motivering till användandet av alternativa nyckeltal

PRODUKTOMRÅDEN

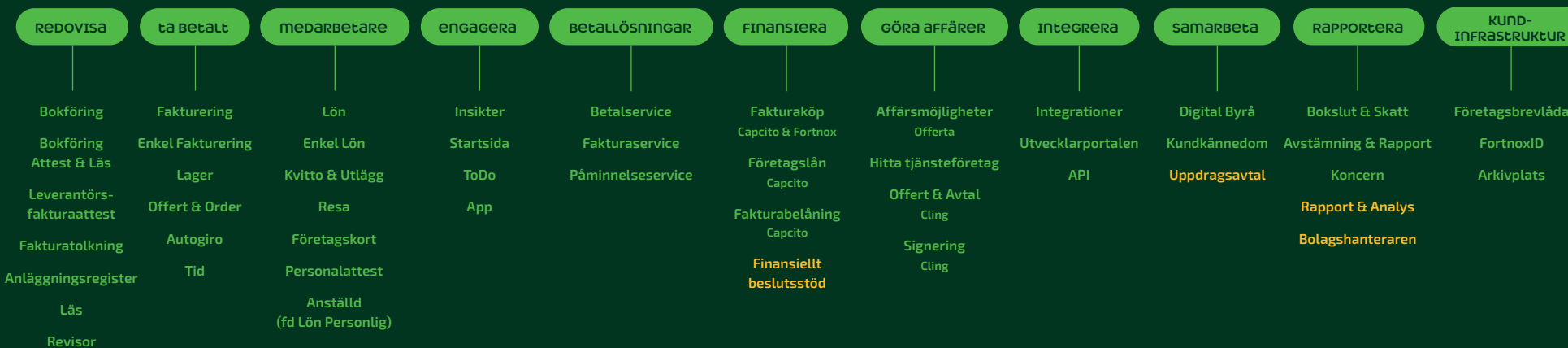
Våra produkter ska ge företag det de behöver för att starta, driva och utveckla sin verksamhet. Smarta funktioner hjälper användaren med allt från bokföring och fakturering till att fatta rätt beslut.

Våra produkter utvecklas kontinuerligt med nya funktioner, samtidigt som vi breddar vårt produktutbud och syr ihop helheten. Automatisering och realtidslösningar är kärnvärden för oss. För att möta företagens behov har vi även vidareutvecklat våra finansiella tjänster. Dessa möjliggör för företag att växa i sin egen takt, med full kontroll över sin likviditet.

Fortnox produkter fungerar mot alla branscher och alla storlekar. Med vårt öppna API och våra samarbeten med ett stort antal leverantörer, banker och myndigheter kan företaget själv bygga ihop sin egen, specifika lösning. Vi hjälper också till att koppla ihop företag med redovisningskonsulter som använder Fortnox, så att de kan samarbeta och dela upp arbetet mellan sig.

I våra produktområden arbetar vi ständigt för att leverera kundnytta i alla delar av företaget. Det har tagit oss till en position där vi idag kan erbjuda en komplett företagsplattform.

Produktområden och produkter



LADDA NER PDF FÖR UTSKRIFT

Nytt under 2024

INNEHÅLL

OM FORTNOX

Fortnox i korthet

Året i korthet

Vd-ord

Ordförandekommentar

Vision, affärsidé, affärsmodell, strategi och mål

Vårt erbjudande

Affärsområden

Aktien

HÅLLBARHET

BOLAGSSTYRNING

Bolagsstyrningsrapport

Koncernledning

Styrelsen

FÖRVALTNINGSBERÄTTELSE

FINANSIELL RAPPORTERING

Finansiella rapporter

Noter

Revisionsberättelse

TILLKOMMANDE INFORMATION

Definitioner och motivering till användandet av alternativa nyckeltal

LADDA NER PDF FÖR UTSKRIFT



REDOVISA

Automatisk bokföring ger full kontroll

Vi skapar en pålitlig redovisning som hjälper företag att ta bättre beslut - varje dag. Bokföring är grunden för Fortnox erbjudande och något alla företag måste göra, men tillsammans med våra smarta produkter blir det basen för en bättre förståelse av den egna verksamheten. Vi vill digitalisera och automatisera återkommande uppgifter. Vi vill få bokföringen avstämd och realtidsuppdaterad. Det, tillsammans med att vi knyter ihop det administrativa ekosystemet för företagen, möjliggör insikter och proaktiva råd till redovisningskonsulter och företag. För oss blir bokföringen grunden för så mycket mer.

Höjdpunkter 2024

- Automatisk bokföring blev under året tillgängligt för ytterligare två banker: Svea Bank och Lunar Bank. Det är nu totalt 10 banker som är integrerade med Fortnox, däribland samtliga svenska storbanker. Med funktionen kan man även automatisera transaktioner från skattekontot, tack vare en koppling mellan Fortnox och Skatteverket.
- Vi har lagt mycket kraft på att öka automatiken ytterligare för företag som har en bank- och/eller skattekointegration. Ett exempel är ett regelverkspaket för automatisk bokföring av skattekotransaktioner.
- Under hösten har dessutom en helt ny vy lanserats - Betalningar. Allt som ska betalas, såsom leverantörfakturor, skatter och löner, samlas på ett ställe för överblick och full kontroll.

INNEHÅLL

OM FORTNOX

Fortnox i korthet

Året i korthet

Vd-ord

Ordförandekommentar

Vision, affärsidé, affärsmodell, strategi och mål

Vårt erbjudande

Affärsområden

Aktien

HÅLLBARHET

BOLAGSSTYRNING

Bolagsstyrningsrapport

Koncernledning

Styrelsen

FÖRVALTNINGSBERÄTTELSE

FINANSIELL RAPPORTERING

Finansiella rapporter

Noter

Revisionsberättelse

TILLKOMMANDE INFORMATION

Definitioner och motivering till användandet av alternativa nyckeltal

LADDA NER PDF FÖR UTSKRIFT

ta Betalt

Effektiva sätt att ta betalt

Vi underlättar för företag att göra affärer och skapar effektiva sätt att ta betalt. Vi erbjuder faktureringslösningar för såväl små som stora verksamheter med olika behov där företagets försäljningsunderlag alltid hamnar direkt i bokföringen.

Oavsett om verksamheten säljer varor eller tjänster erbjuder vi produkter och flöden som underlättar för användaren att hålla reda på alla steg som sker innan användaren faktiskt tar betalt. Offerter som skickas, ordrar som hanteras, dokument som signeras, debiterbar tid och antal varor på lager. Användaren kan välja att skicka fakturan själv och hantera övriga steg eller låta Fortnox automatiskt pricka av, bokföra betalningar och hantera påminnelser. Vid faktureringstillfället kan företaget dessutom få betalt direkt vid likviditetsbehov i samband med att användaren skapar fakturan.

Höjdpunkter 2024

- Under året har vi vidareutvecklat återkommande fakturering vilket innebär att allt fler företag nu kan automatisera sin faktureringsprocess helt och hållet. Detta inkluderar allt från att skapa en faktura till att skicka den såväl som att bokföra den och följa upp med påminnelser - alltihopa automatiskt. Detta underlättar och frigör mycket tid åt alla företag.
- Under året har vi gjort det enklare att registrera och få kontroll på nedlagd tid samtidigt som funktionen skapar större flexibilitet för den som är på språng.





INNEHÅLL

OM FORTNOX

Fortnox i korthet

Året i korthet

Vd-ord

Ordförandekommentar

Vision, affärsidé, affärsmodell, strategi och mål

Vårt erbjudande

Affärsområden

Aktien

HÅLLBARHET

BOLAGSSTYRNING

Bolagsstyrningsrapport

Koncernledning

Styrelsen

FÖRVALTNINGSBERÄTTELSE

FINANSIELL RAPPORTERING

Finansiella rapporter

Noter

Revisionsberättelse

TILLKOMMANDE INFORMATION

Definitioner och motivering till användandet av alternativa nyckeltal

LADDA NER PDF FÖR UTSKRIFT

MEDARBETARE

Dela på arbetet

Medarbetarna är en av företagets viktigaste tillgångar. Men många regelverk kring medarbetare är krångliga. Löneutbetalning, utläggshantering och tidsredovisning kan vara svårt och tidskrävande för alla i och omkring ett företag. Därför fokuserar vi på att det ska vara lätt att göra rätt för att skapa enkelhet och trygghet för företag och deras medarbetare. Arbetet kan dessutom smidigt delas mellan redovisningsbyrån och representanter från företaget via Fortnox-appen. Vi uppdaterar automatiskt Fortnox med de senaste regelverken vilket ger ytterligare trygghet till alla användare i företaget.

Höjdpunkter 2024

- Under året lanserades möjligheten att attestera inköp via Fortnox Företagskort, något som varit efterfrågat av våra kunder. Tack vare detta kan användaren sätta upp ett flexibelt attestflöde där både företag och byrå kan samarbeta.

INNEHÅLL

OM FORTNOX

Fortnox i korthet

Året i korthet

Vd-ord

Ordförandekommentar

Vision, affärsidé, affärsmodell, strategi och mål

Vårt erbjudande

Affärsområden

Aktien

HÅLLBARHET

BOLAGSSTYRNING

Bolagsstyrningsrapport

Koncernledning

Styrelsen

FÖRVALTNINGSBERÄTTELSE

FINANSIELL RAPPORTERING

Finansiella rapporter

Noter

Revisionsberättelse

TILLKOMMANDE INFORMATION

Definitioner och motivering till användandet av alternativa nyckeltal

LADDA NER PDF FÖR UTSKRIFT



RAPPORTERA

Automatisk rapportering för alla

Vi levererar effektiva och automatiserade lösningar för period- och årsbokslut, vilket gör att våra ekonomer och redovisningskonsulter kan minimera den tid som krävs för att säkerställa att alla siffror är korrekta och att all dokumentation följer gällande regler – oavsett om det gäller en enskild firma eller ett företag som är en del av en större koncern.

Rapporteringen, oavsett om den sker till intressenter eller myndigheter, hanteras sömlöst och digitalt genom den produkt som bäst passar företagets storlek och bolagsform.

Höjdpunkter 2024

• Rapportering, uppföljning och analys är viktigt för många företag. Rapport & Analysis som släpptes i samband med förvärvet av Boardeaser hjälper användaren att rapportera, dela och följa upp finansiella insikter. Erbjudandet vi utvecklar med kompetensen som vi har förvärvat från Boardeaser möjliggör en snabb och smidig rapportering såväl som djupgående analyser och bättre bolagsstyrning. Detta har länge efterfrågats av våra kunder och saknats i Fortnox erbjudande.

• Möjligheten att göra årsbokslut släpptes under året till alla företag, även de som sköter sin egen bokföring. Det är ännu en byggsten i vårt erbjudande som hjälper företag och byråer med bokslut och rapportering.

INNEHÅLL

OM FORTNOX

Fortnox i korthet

Året i korthet

Vd-ord

Ordförandekommentar

Vision, affärsidé, affärsmodell, strategi och mål

Vårt erbjudande

Affärsområden

Aktien

HÅLLBARHET

BOLAGSSTYRNING

Bolagsstyrningsrapport

Koncernledning

Styrelsen

FÖRVALTNINGSBERÄTTELSE

FINANSIELL RAPPORTERING

Finansiella rapporter

Noter

Revisionsberättelse

TILLKOMMANDE INFORMATION

Definitioner och motivering till användandet av alternativa nyckeltal

LADDA NER PDF FÖR UTSKRIFT

samarbeta

Navet i redovisningsbranschen

Fortnox ska fortsätta vara det självklara valet för redovisningsbyråer genom att erbjuda pålitliga, flexibla och innovativa funktioner. Vi skapar nya arbetsflöden som präglas av en bra användarupplevelse. Vårt erbjudande stärker byråernas förmåga att stödja företag och samtidigt utveckla sin egen verksamhet. Genom integrationer och en bred produktportfölj är vi bryggan som förstärker banden mellan byråer och deras kunder.

Produktområdet Samarbeta fokuserar på att erbjuda enkla och effektiva verktyg för byråns huvudprocesser. Genom att integrera Digital Byrå med övriga system förenklar vi det dagliga arbetet för både konsulter och byråledare. Vi vill ge byråerna en tydlig överblick över arbetsuppgifter och samtidigt bidra med insikter och data som underlättar rådgivning och affärsutveckling.

Med vårt byråstöd kan redovisningsbyråer inte bara effektivisera sin verksamhet utan även vinna och växa lönsamma affärer utan att behöva söka efter kompletterande leverantörer.

Höjdpunkter 2024

- Under året har vi lanserat möjligheten för att skriva specifika uppdragsavtal för både företag och privatpersoner, med stöd för digital signering. Detta innebär att byråer nu kan skapa kompletta uppdragsavtal och bifoga en specifikation som beskriver samarbetet mellan byrån och klienten. När beslutsfattare i företaget med hjälp av byrån kan gå in i Fortnox ökar användandet. Uppdragsavtal används frekvent mellan byråer och företag men också mellan byråer och privatpersoner.
- Lönekonsulter använder Digital Byrå aktivt, tack vare produkterna vi lanserat och förfinar. Genom vyn Löneuppdrag får lönekonsulten kontroll och stöd för att hålla viktiga deadlines. Sedan lanseringen har 120 000 löneaktiviteter klarmarkerade i Digital Byrå.



INNEHÅLL

OM FORTNOX

Fortnox i korthet

Året i korthet

Vd-ord

Ordförandekommentar

Vision, affärsidé, affärsmodell, strategi och mål

Vårt erbjudande

Affärsområden

Aktien

HÅLLBARHET

BOLAGSSTYRNING

Bolagsstyrningsrapport

Koncernledning

Styrelsen

FÖRVALTNINGSBERÄTTELSE

FINANSIELL RAPPORTERING

Finansiella rapporter

Noter

Revisionsberättelse

TILLKOMMANDE INFORMATION

Definitioner och motivering till användandet av alternativa nyckeltal

LADDA NER PDF FÖR UTSKRIFT

engagera

En vägledare för företaget

Fortnox guidar företag med information som ger en tydlig överblick över företagets ekonomi och verksamhet. Våra smarta insikter gör det enkelt att hålla sig uppdaterad och fatta välgrundade beslut som driver företaget framåt. Den nya vyn av insikter samlar nyckeltal och trender som hjälper företag att följa upp utvecklingen och agera proaktivt, samtidigt som automatiserade analyser och notifieringar gör att både beslutsfattare i företag och konsulter kan fokusera på kärnverksamheten och värdeskapande arbete.

Fortnox-appen gör vardagen enklare och effektivare för alla beslutsfattare i företag. Den senaste uppdateringen har ökat flexibiliteten och tillgängligheten, vilket ger användarna bättre kontroll och översikt över företagets ekonomi. Med Fortnox Företagskort i appen blir det smidigare än någonsin att hantera inköp och utlägg direkt via mobilen.

Genom Fortnox integrationer tillhandahåller vi dessutom över 500 lösningar som automatiserar och förenklar företagandet ytterligare, vilket gör att användarna kan knyta samman olika system för en mer effektiv vardag. Genom att spara tid, minimera risker och förenkla arbetsflöden möjliggör vi en smidig och framgångsrik företagsresa för våra användare – oavsett var de befinner sig.

Höjdpunkter 2024

- Fortnox ökar tillgängligheten och vi har sett ett fortsatt ökat användande av appen. Appen uppnådde toppranking som nr. 1 inom kategorin Näringsliv.
- Nya smarta insikter lanserades till alla företag.
- Användning av Fortnox API har under 2024 över 80 000 nya aktiveringar. Det innebär att fler och fler kunder knyter ihop sitt ekosystem tillsammans med Fortnox.



INNEHÅLL

OM FORTNOX

Fortnox i korthet

Året i korthet

Vd-ord

Ordförandekommentar

Vision, affärsidé, affärsmodell, strategi och mål

Vårt erbjudande

Affärsområden

Aktien

HÅLLBARHET

BOLAGSSTYRNING

Bolagsstyrningsrapport

Koncernledning

Styrelsen

FÖRVALTNINGSBERÄTTELSE

FINANSIELL RAPPORTERING

Finansiella rapporter

Noter

Revisionsberättelse

TILLKOMMANDE INFORMATION

Definitioner och motivering till användandet av alternativa nyckeltal

LADDA NER PDF FÖR UTSKRIFT



BETALLÖSNINGAR

Få betalt utan krångel

Med Fortnox betallösningar får företag betalt snabbt och tryggt. Företag får tydlig kommunikation med sina slutkunder och ett flexibelt sätt att lösa betalningen på. Vi förenklar vardagen genom att ta hand om kundfakturor och inbetalningar. Automatiserade lösningar skickar fakturor, håller reskontra uppdaterade, påminner glömska kunder och bokför alla betalningar. Slutkunder får även tillgång till en praktisk fakturaportal.

Höjdpunkter 2024

- Vi har lanserat en ny betalservice i den nya betalvyn, där användaren kan hantera sina leverantörsbetalningar snabbt och smidigt. Med den nya betalvyn får användaren full kontroll på ett nytt och enkelt sätt.
- Under året har vi också släppt en flexibel påminneservice med syfte att få till en smidigare kunddialog. Möjlighet till påminnelse utan avgift och stöd för delbetalning av fakturor har tillkommit.

INNEHÅLL

OM FORTNOX

Fortnox i korthet

Året i korthet

Vd-ord

Ordförandekommentar

Vision, affärsidé, affärsmodell, strategi och mål

Vårt erbjudande

Affärsområden

Aktien

HÅLLBARHET

BOLAGSSTYRNING

Bolagsstyrningsrapport

Koncernledning

Styrelsen

FÖRVALTNINGSBERÄTTELSE

FINANSIELL RAPPORTERING

Finansiella rapporter

Noter

Revisionsberättelse

TILLKOMMANDE INFORMATION

Definitioner och motivering till användandet av alternativa nyckeltal

LADDA NER PDF FÖR UTSKRIFT


FINANSIERA

Växtkraft i företaget

Vi hjälper företag med smarta och användarvänliga finansieringslösningar i tillväxt, svackor och allt däremellan. Genom transaktionsnära och integrerade finansieringsprodukter erbjuder vi företag en unik möjlighet att hantera affärsadministration och finansiering på ett och samma ställe. Med hjälp av realtidsdata ger vi ett schysst och relevant erbjudande med automatiserade betalflöden och bokföring. Vi vänder oss främst till små och medelstora företag som är i behov av smidig finansiering.

Höjdpunkter 2024

- Möjligheten att sätta fakturaköp som förvalt faktureringsätt för alla fakturor gör det enklare för kunder att använda fakturaköp och bidrar till fler sålda fakturor.
- Automatiserat borgensåtagande förenklar för kunder att komma igång med Fortnox finansiering och effektiviserar flödet för både kunder och kredithandläggare.
- Företagslån erbjuds nu i sin helhet under Fortnox varumärke (tidigare under Capcito) för Fortnox kunder vilket, tack vare ökad varumärkeskännedom, bidrar till ökat förtroende och bättre konvertering.





GÖRA AFFÄRER

Kopplar ihop konsumenter och företag

Den 1 oktober avyttrades Offerta från Fortnox och gick samman med IP i Sverige AB och IP i Sverige Contract AB för att bilda ToM Holding AB (www.tom.se). Bolaget ägs av Fortnox till 49% och är Sveriges största marknadsplats för hantverkstjänster och övriga utvalda vertikaler.

INNEHÅLL

OM FORTNOX

Fortnox i korthet

Året i korthet

Vd-ord

Ordförandekommentar

Vision, affärsidé, affärsmodell, strategi och mål

Vårt erbjudande

Affärsområden

Aktien

HÅLLBARHET

BOLAGSSTYRNING

Bolagsstyrningsrapport

Koncernledning

Styrelsen

FÖRVALTNINGSBERÄTTELSE

FINANSIELL RAPPORTERING

Finansiella rapporter

Noter

Revisionsberättelse

TILLKOMMANDE INFORMATION

Definitioner och motivering till användandet av alternativa nyckeltal

LADDA NER PDF FÖR UTSKRIFT

INNEHÅLL

OM FORTNOX

Fortnox i korthet

Året i korthet

Vd-ord

Ordförandekommentar

Vision, affärsidé, affärsmodell, strategi och mål

Vårt erbjudande

Affärsområden

Aktien

HÅLLBARHET

BOLAGSSTYRNING

Bolagsstyrningsrapport

Koncernledning

Styrelsen

FÖRVALTNINGSBERÄTTELSE

FINANSIELL RAPPORTERING

Finansiella rapporter

Noter

Revisionsberättelse

TILLKOMMANDE INFORMATION

Definitioner och motivering till användandet av alternativa nyckeltal

LADDA NER PDF FÖR UTSKRIFT

VERKSAMHETSINFRASTRUKTUR

Grunden som driver Fortnox

Vi strävar efter att vara en förstklassig serviceorganisation som är anpassad efter målgruppernas behov. Både Fortnox medarbetare och kunder får tillgång till hållbara, utvalda och ibland egenutvecklade stödsystem, ramverk och plattformar. Produktområdet bistår interna team med stödsystem och ansvarar för vår koncernövergripande publika webb.

Att ge våra kunder bästa möjliga support är centralt, vilket kräver effektiva hanteringssystem och pålitlig infrastruktur för bland annat telefoni och chatt. Vi säkerställer också att Supportcentret samt "Mitt abonnemang" ger kunderna effektiv support och full insyn i deras engagemang hos Fortnox. Effektivitet och skalbarhet är våra främsta ledstjärnor.

Höjdpunkter 2024

- Migreringen av abonnemang till Fortnox nya plattform för abonnemangshantering har slutförts för kunder med aktivt engagemang mot koncernen. Även större byråer som använder egna portaler mot sina slutkunder är inkluderade. Projektet gör det nu möjligt för alla Fortnox kunder att ta del av koncernens erbjudande.
- Supportcentret har utvecklats avsevärt under året, bland annat genom att göra det tillgängligt även utan inloggning. Exempelvis nås det under onboarding till Fortnox, innan användaren ens kommit igång. CMS har bytts ut till den koncerngemensamma plattformen Storyblok vilket tillsammans med helt ny design på support.fortnox.se skapar förutsättningar för en ny supportupplevelse. "Mina ärenden" har också implementerats i supportcentret vilket gör det möjligt för Fortnox användare att enklare följa sina ärenden.
- Stora investeringar har under året gjorts i infrastrukturen för data och analys. Inte minst för att möjliggöra koncernens snabbt växande behov av data med syfte att driva satsningar inom AI. Detta ställer stora krav på bland annat samordning, automatisering och upprättande av nya dataflöden, data governance samt nya tekniker för att tillgängliggöra data.

INNEHÅLL

OM FORTNOX

Fortnox i korthet

Året i korthet

Vd-ord

Ordförandekommentar

Vision, affärsidé, affärsmodell, strategi och mål

Vårt erbjudande

Affärsområden

Aktien

HÅLLBARHET

BOLAGSSTYRNING

Bolagsstyrningsrapport

Koncernledning

Styrelsen

FÖRVALTNINGSBERÄTTELSE

FINANSIELL RAPPORTERING

Finansiella rapporter

Noter

Revisionsberättelse

TILLKOMMANDE INFORMATION

Definitioner och motivering till användandet av alternativa nyckeltal

LADDA NER PDF FÖR UTSKRIFT

KUNDINFRASTRUKTUR

Säkrare flöden i Fortnox

Vi säkerställer att rätt person kan röra sig sömlöst i Fortnox ekosystem, med verifierade uppgifter och koppling mot våra register så att tillförlitlig data finns åtkomlig för alla delar av Fortnox.

Vi tar emot och strukturerar inkommande flöden från myndigheter, företag, API* och inbox-adresser så att användaren får en given plats att hitta informationen.

*API (application program interface) fungerar som en bro mellan två system och erbjuder ett sätt att kontrollerat överföra information.

Höjdpunkter 2024

- Företagsbrevlådan visar nu alla inkomna mejl som inte automatiskt hanteras för alla med bokföringslicens och systemet identifierar själv både nyhetsbrev och möjlig spam.
- Fortnox ID har delats ut till 700 000 användare och med den nya företagsväljaren får användare med flera företag en god översikt och ser var det finns saker att göra.



INNEHÅLL

OM FORTNOX

Fortnox i korthet

Året i korthet

Vd-ord

Ordförandekommentar

Vision, affärsidé, affärsmodell, strategi och mål

Vårt erbjudande

[Affärsområden](#)

Aktien

HÅLLBARHET

BOLAGSSTYRNING

Bolagsstyrningsrapport

Koncernledning

Styrelsen

FÖRVALTNINGSBERÄTTELSE

FINANSIELL RAPPORTERING

Finansiella rapporter

Noter

Revisionsberättelse

TILLKOMMANDE INFORMATION

Definitioner och motivering till användandet av alternativa nyckeltal

LADDA NER PDF FÖR UTSKRIFT

AFFÄRSOMRÅDEN

Fortnox har sex affärsområden. Fem av dem - **Entreprenören**, **Byrån**, **Företagande**, **Marknadsplatsen** och **Pengar** är intäkts-genererande. Det sjätte är **Firman** som arbetar koncernövergripande med ekonomi, HR, juridik, kommunikation, IT & drift, workplace, infrastruktur, kvalitet och risk. Eftersom Firman inte genererar intäkter redovisas det inte mer utförligt i den här årsredovisningen. Varje affärsområde ansvarar för ett definierat område i form av produkter eller kundgrupper. Affärsområdena är dessutom indelade enligt en struktur som fokuserar på *produkt, support, sälj & marknad* samt *utveckling*.

Dessa fyra funktioner agerar affärsområdesöverskridande vilket lägger grunden för en gemensam helhetssyn, ett effektivt arbetssätt samt ett gemensamt fokus på områden som är grundläggande för verksamheten. Funktionerna ansvarar bland annat för att ta fram relevanta mätetal liksom att identifiera och definiera koncernövergripande processer och riktlinjer. I och med organisationsförändringen under hösten kommer dessa affärsområden övergå i en ny struktur den 1 januari 2025.

Affärsområden



Från den 1 januari 2025 rapporteras Koncernen som ett enda segment och nettoomsättningen följs upp utifrån två affärsområden, Business Platform och Financial Services.





INNEHÅLL

OM FORTNOX

Fortnox i korthet

Året i korthet

Vd-ord

Ordförandekommentar

Vision, affärsidé, affärsmodell, strategi och mål

Vårt erbjudande

[Affärsområden](#)

Aktien

HÅLLBARHET

BOLAGSSTYRNING

Bolagsstyrningsrapport

Koncernledning

Styrelsen

FÖRVALTNINGSBERÄTTELSE

FINANSIELL RAPPORTERING

Finansiella rapporter

Noter

Revisionsberättelse

TILLKOMMANDE INFORMATION

Definitioner och motivering till användandet av alternativa nyckeltal

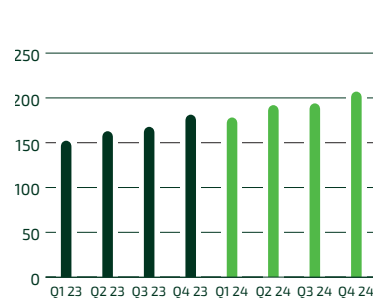
LADDA NER PDF FÖR UTSKRIFT

ENTREPRENÖREN

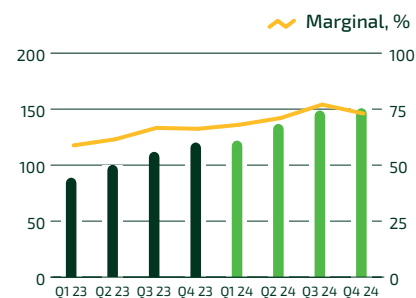
Smartare flöden

Entreprenören kan ses som kärnan i Fortnox utvecklingsarbete. Affärsområdet bedriver produktutveckling, användarsupport samt merförsäljning inom flera produktområden. Fokus ligger på automatiserade och digitaliserade produkter och tjänster som gör det enkelt för företag av alla typer att hantera sina administrativa behov. Det handlar om hela arbetsflöden inom saker som bokföring, utläggningshantering och administration som rör företagets medarbetare.

Entreprenören har även utvecklat ryggraden för Fortnox erbjudande inom artificiell intelligens men även Fortnox Insikter. Insikter är automatiserad rådgivning eller upplysningar baserade på ett företags verksamhetsdata, något som sedan kan kopplas till produkter inom flera produktområden. Eftersom Entreprenörens fokus är på utveckling, är det främst affärsområdena Byrån och Företagande som är säljande kanaler till marknaden även om viss merförsäljning hanteras av Entreprenören. Samtidigt är affärsområdet en försäljningskanal för affärsområdet Pengars produkter.



Intäkter, Mkr



Operativt segmentsresultat, Mkr



Andel av koncernens intäkter

Några höjdpunkter under 2024



Jesper Svensson
 Affärsområdeschef, Entreprenören

- Under 2024 släpptes våra nya insikter om företagets ekonomi som bygger på den löpande, automatiska bokföringen och öppnar upp för nya möjligheter - nu till alla företag. Bokföringsdata används nu på ett ännu mer värdefullt sätt för att hjälpa företag att fatta bättre beslut och nå större framgång.
- Vi har länge arbetat med att tillhandahålla insikter om företagsekonomi, och nu kan alla företag ta del av detta. I en ny vy i Fortnox app presenteras nyckeltal om företagets ekonomi tillsammans med prognoser baserade på historisk data. Realtidsinsikter ger kunderna en automatisk överblick över den förväntade ekonomiska utvecklingen för både kostnader och intäkter. Vi analyserar också avvikelser och flaggar för åtgärder när det behövs. Fler beslutsfattare, från enskilda företagare och medarbetare till redovisningskonsulter, får bättre koll på ekonomin. Den här typen av analyser och prognoser, som tidigare krävde stora resurser, genereras nu automatiskt i appen. Företag och byråer kan därför lägga mer fokus på verksamheten eller rådgivningen, medan Fortnox paketerar och synliggör analyserad data som tidigare varit komplex att tolka.
- 2024 bokfördes strax under 40 miljoner verifierat automatiskt, en ökning med 134 procent sedan 2023. Detta gäller företag som har stöd för automatisk bokföring av transaktioner från bank- och skattekonto. Ökningen visar att fler får tillgång till automatisk bokföring, ett smartare sätt att hantera sin administration. Den automatiska bokföringen är grunden för mycket mer, bland annat smarta insikter.

INNEHÅLL

OM FORTNOX

Fortnox i korthet

Året i korthet

Vd-ord

Ordförandekommentar

Vision, affärsidé, affärsmodell, strategi och mål

Vårt erbjudande

[Affärsområden](#)

Aktien

HÅLLBARHET

BOLAGSSTYRNING

Bolagsstyrningsrapport

Koncernledning

Styrelsen

FÖRVALTNINGSBERÄTTELSE

FINANSIELL RAPPORTERING

Finansiella rapporter

Noter

Revisionsberättelse

TILLKOMMANDE
INFORMATION

Definitioner och motivering till användandet av alternativa nyckeltal

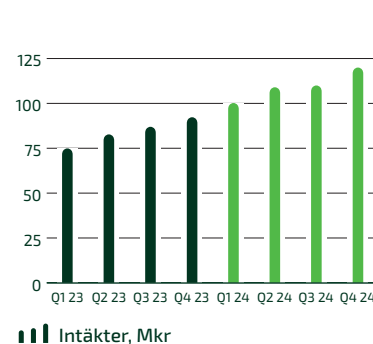
LADDA NER PDF FÖR UTSKRIFT

FÖRETAGANDE

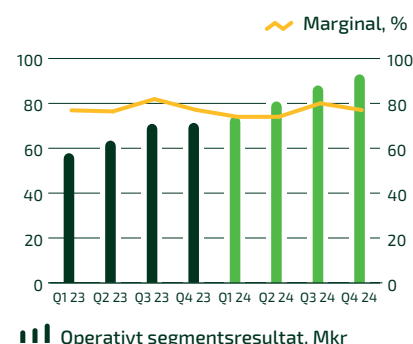
Företagets partner

Företagande marknadsför och säljer Fortnox erbjudande till företagskunder. Utbudet omfattar automatiserade, insiktsdrivna och skalbara ekonomi- och affärssystem, som företag kan köpa och skräddarsy direkt i Fortnox digitala gränssnitt. Dessutom ansvarar affärsområdet för utvecklingen av branschspecifika lösningar för definierade kundgrupper.

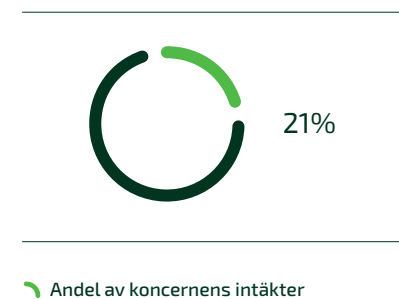
Målet är att förstå och kontinuerligt identifiera de behov som företag har under sin livscykel, för att sedan paketera, marknadsföra, sälja och stötta med produkter, appar och lösningar som kan hjälpa företag att bli mer framgångsrika. Erbjudandet som möjliggör att skapa nya företag finns också i Företagande.



Intäkter, Mkr



Operativt segmentsresultat, Mkr



Andel av koncernens intäkter

Några höjdpunkter under 2024



Ola Bergqvist

Affärsområdeschef Företagande

- En helt ny, tydligare paketering av Fortnox lanserades under hösten för att passa vår alltmer diversifierade kundbas. Genom att anpassa vårt erbjudande i större utsträckning mot våra kunder, är vi övertygade om att det kommer leda till nöjdare kunder som är med oss längre och att vi skapar mer kundvärde.
- Under året fick vi, för femte året i rad, utmärkelsen Svenska SEO-priset. Svenska SEO-priset uppmärksammar duktiga personer, framstående sajter och e-handlare som lyckats synliggöra sin sajt genom organiskt sök med hjälp av SEO. Tillsammans skapar vi värdefullt innehåll för Sveriges företagare, samtidigt som vi når ut med Fortnox erbjudande.





INNEHÅLL

OM FORTNOX

Fortnox i korthet

Året i korthet

Vd-ord

Ordförandekommentar

Vision, affärsidé, affärsmodell, strategi och mål

Vårt erbjudande

Affärsområden

Aktien

HÅLLBARHET

BOLAGSSTYRNING

Bolagsstyrningsrapport

Koncernledning

Styrelsen

FÖRVALTNINGSBERÄTTELSE

FINANSIELL RAPPORTERING

Finansiella rapporter

Noter

Revisionsberättelse

TILLKOMMANDE INFORMATION

Definitioner och motivering till användandet av alternativa nyckeltal

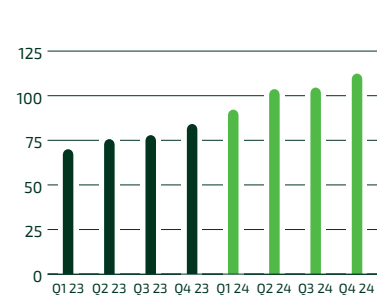
LADDA NER PDF FÖR UTSKRIFT

BYRÅN

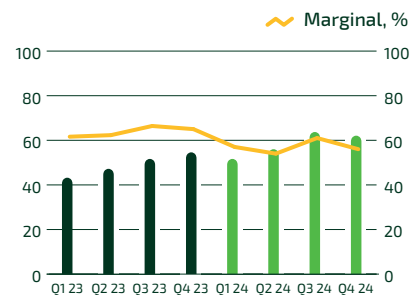
Effektivare samarbeten

Byrån hanterar marknadsföring och försäljning av Fortnox erbjudande till redovisningsbyråer och dess konsulter, vilket kompletteras med egen utveckling av branschspecifika lösningar. Med teknik i framkant skapas en integrerad redovisningsprocess där företag och anställda kopplas ihop och kan samarbeta med redovisningsbyråer, banker och myndigheter.

Hela arbetsflöden underlättar för konsulten. Vid sidan av mjukvaran kan byråerna även få stöd från Fortnox byråexperter. Ambitionen är att skapa mervärde genom att erbjuda redovisningsbyråerna det de behöver för att kunna fokusera på de delar av uppdraget som gör störst skillnad; rådgivningen till sina kunder.



Intäkter, Mkr



Operativt segmentsresultat, Mkr



Andel av koncernens intäkter

Några höjdpunkter under 2024



Charlotta Lundberg
 Affärsområdeschef, Byrån

- Under våren förvärvade vi Boardeaser som vi tidigare samarbetat med kring flera produkter. Boardeaser har stärkt Fortnox kompetens inom bolagsstyrning och rapportering och i närtid efter förvärvet lanserade vi den gemensamma produkten Rapport & Analys. Rapportering, uppföljning och analys är viktiga områden för många företag. Förvärvet av Boardeaser är ett steg i den riktningen. Successivt anpassar vi vårt erbjudande för att även möta behoven hos större verksamheter.
- Nu har vi knutit ihop hela arbetsflödet kring Fortnox Företagskort, från utlägg till attestering och kortet lanserades under året till alla redovisningsbyråer.
- Möjlighet för byråer att släppa uppdragsavtal har lanserats under året, vilket gör att vi kan stödja byråns eget arbetssätt med sina kunder. Utifrån uppdragsavtalet kan kunden sättas upp, och genom detta går den automatiserade bokföringen och alla förbättringar vi kommer att göra i framtiden.

INNEHÅLL

OM FORTNOX

Fortnox i korthet

Året i korthet

Vd-ord

Ordförandekommentar

Vision, affärsidé, affärsmodell, strategi och mål

Vårt erbjudande

[Affärsområden](#)

Aktien

HÅLLBARHET

BOLAGSSTYRNING

Bolagsstyrningsrapport

Koncernledning

Styrelsen

FÖRVALTNINGSBERÄTTELSE

FINANSIELL RAPPORTERING

Finansiella rapporter

Noter

Revisionsberättelse

TILLKOMMANDE INFORMATION

Definitioner och motivering till användandet av alternativa nyckeltal

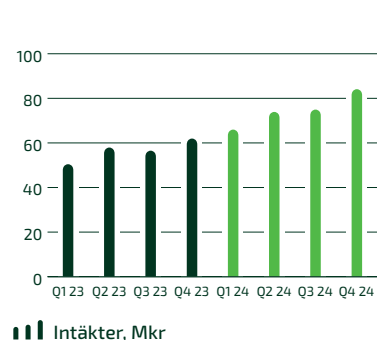
LADDA NER PDF FÖR UTSKRIFT

PENGAR

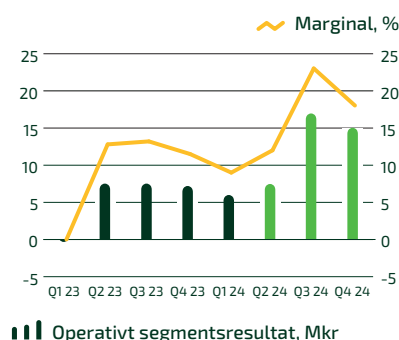
Möjliggör tillväxt

Pengar utvecklar och erbjuder finansiella tjänster med fokus på produkter och lösningar som optimerar kassaflödet för främst små- och medelstora företag. Genom att kombinera smart teknik, realtidsdata och automatisering kan Pengar erbjuda skräddarsydda lösningar som baseras på det individuella företagets förutsättningar. Pengar är verksamt inom bland annat faktura-

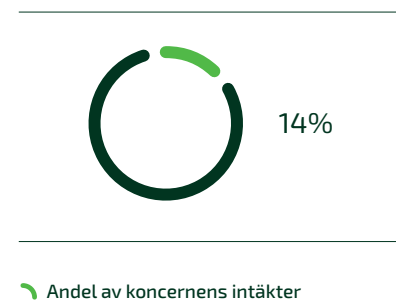
belåning, fakturaköp och företagslån, fakturaservice, påminnelse-service och betalningslösningar samt kreditvärdering i realtid. Kreditvärderingen ger säkerhet till finansieringsaffären, eftersom den gör det möjligt att prissätta risk baserat på realtidsdata.



Intäkter, Mkr



Operativt segmentsresultat, Mkr




Andel av koncernens intäkter

Några höjdpunkter under 2024



Michael Hansen
Affärsområdeschef, Pengar

- Affärsområdet Pengar fortsätter att växa och utvecklas som en central del av Fortnox erbjudande. Genom att kombinera teknisk innovation med ett kundnära fokus bygger vi lösningar som sparar tid och skapar trygghet för företag i hela Norden. Under tredje kvartalet passerade vi för första gången 1 miljard kronor i fakturaköp under ett kvartal. Denna milstolpe är ett tydligt resultat av våra satsningar på automatisering och effektivisering inom finansieringslösningar.
- Vid utgången av 2024 hade Fakturaservice fler än 31 000 unika kunder, en ökning över 50 procent. Tjänsten har även förstärkts med nya funktioner som en förbättrad webbfaktura med digital checkout, vilket minskar administrationen och påskyndar betalningsprocesser för både företagare och deras kunder.
- Företagslån har fått en fullt Fortnox-brandad kundupplevelse.
- För att stärka kundrelationerna och skapa en smidigare upplevelse har vi gjort Påminnelse-service mer flexibel. Tjänsten stödjer nu påminnelser utan avgift och delbetalda fakturor, vilket gör det enklare för kunder att hantera sena betalningar.



INNEHÅLL

OM FORTNOX

Fortnox i korthet

Året i korthet

Vd-ord

Ordförandekommentar

Vision, affärsidé, affärsmodell, strategi och mål

Vårt erbjudande

[Affärsområden](#)

Aktien

HÅLLBARHET

BOLAGSSTYRNING

Bolagsstyrningsrapport

Koncernledning

Styrelsen

FÖRVALTNINGSBERÄTTELSE

FINANSIELL RAPPORTERING

Finansiella rapporter

Noter

Revisionsberättelse

TILLKOMMANDE INFORMATION

Definitioner och motivering till användandet av alternativa nyckeltal

LADDA NER PDF FÖR UTSKRIFT

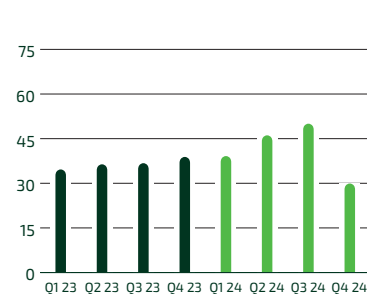
MARKNADSPLATSEN

Smarta kopplingar

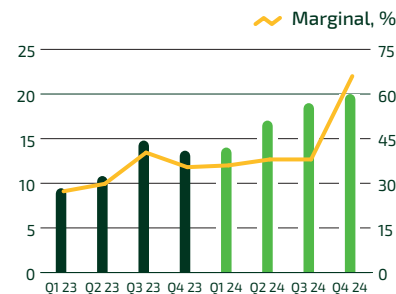
Marknadsplatsen hanterar Fortnox Integrationer, vilket möjliggör för företag att sömlöst ansluta Fortnox med en mängd olika system från samarbetspartners som använder Fortnox öppna API*. Detta gör det enkelt för kunder att, med bara några klick, integrera externa program och tjänster och därmed skapa ett skräddarsytt affärssystem.

Offerta avyttrades från Fortnox 1 oktober och gick samman med IP i Sverige AB och IP i Sverige Contract AB och bildade ToM Holding AB (www.tom.se). Bolaget ägs av Fortnox till 49% och är Sveriges största marknadsplats för hantverkstjänster och övriga utvalda vertikaler.


*API (application program interface) fungerar som en bro mellan två system och erbjuder ett sätt att kontrollerat överföra information.



Intäkter, Mkr



Operativt segmentsresultat, Mkr



Andel av koncernens intäkter



Några höjdpunkter under 2024

- Marknadsplatsen passerade 500 integrationslösningar i Fortnox. Vi passerade också 80 000 nya aktiverade integrationer.

INNEHÅLL

OM FORTNOX

Fortnox i korthet

Året i korthet

Vd-ord

Ordförandekommentar

Vision, affärsidé, affärsmodell, strategi och mål

Vårt erbjudande

Affärsområden

[Aktien](#)

HÅLLBARHET

BOLAGSSTYRNING

Bolagsstyrningsrapport

Koncernledning

Styrelsen

FÖRVALTNINGSBERÄTTELSE

FINANSIELL RAPPORTERING

Finansiella rapporter

Noter

Revisionsberättelse

TILLKOMMANDE INFORMATION

Definitioner och motivering till användandet av alternativa nyckeltal

LADDA NER PDF FÖR UTSKRIFT

aktien

Fortnox aktie börsnoterades med tickern FNOX på NGM Nordic SME den 14 maj 2007. Sedan den 13 april 2022 handlas bolagets aktie på Nasdaq Stockholm. Antalet aktier uppgick per den 31 december 2024 till 609 984 700 st – 240 000 fler än året innan. Vid årets utgång var priset per aktie 72 kr (60), och aktiernas totala marknadsvärde uppgick därmed till cirka 44 miljarder kr (37). Kvotvärdet per aktie uppgick till 0,002 kr.

Utveckling och avkastning

Fortnox aktie ökade i pris under första kvartalet och nådde ett årsbästa på 80 kr den 13 mars 2024, vilket även tangerades den 26 mars. Därefter hade kursen en nedåtgående trend i några månader, men har återigen trendat positivt sedan augusti. Årets lägsta aktiekurs på 51 kr noterades när börsen stängde den 17 januari.

Totalt ökade Fortnox aktiekurs med cirka 20 procent under 2024. Kursen steg med 12 kr – från 60 till 72 kr. För jämförelse minskade indexet OMXS Software and Computer Services med 9 procent, och Stockholmsbörsen som helhet (OMXSPI) ökade med 6 procent, vilket innebär att Fortnox kursutveckling överträffade både branschen och börsen under 2024.

Totalavkastningen under året uppgick till 20 procent. Över de senaste tio åren var Fortnox totalavkastning 6 781 procent, vilket motsvarar en årlig effektiv avkastning om nästan 53 procent – betydligt högre än Stockholmsbörsens genomsnittliga årliga effektiva totalavkastning på 11 procent.

Omsättning och handel

Den totala omsättningen i Fortnox aktie – inkluderat samtliga handelsplatser, listade såväl som olistade – uppgick till 869 miljoner aktier under 2024. Den enskilt största handelsplatsen var Stockholmsbörsen, som stod för 39 procent av volymen. Den totala handeln under året utgjorde ett transaktionsvärde om 56 miljarder kr.

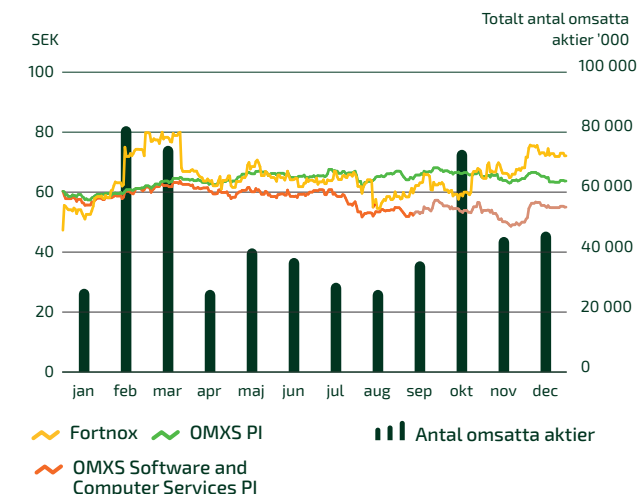
Ägare och ägarstruktur

Antalet aktieägare uppgick till 54 778 vid årets utgång. Av dessa var 97 procent fysiska personer. De fysiska personerna kontrollerade 16 procent av antalet aktier, medan juridiska personer kontrollerade resterande 84 procent. Majoriteten av aktierna innehades av svenska ägare, som totalt kontrollerade 70 procent. Storägare, som innehar över 20 000 aktier, kontrollerade merparten av aktierna med 95 procent av ägarskapet.

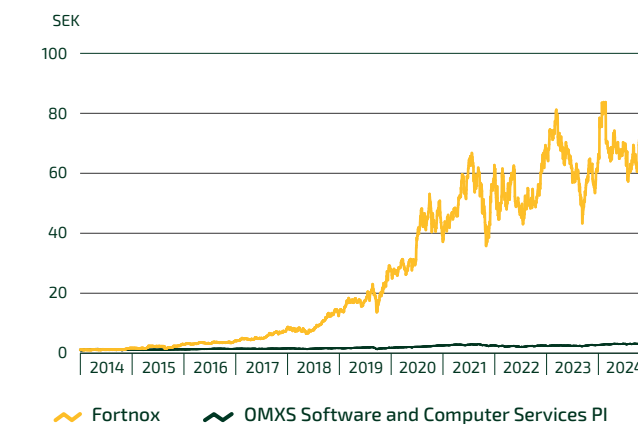
Utdelning

Fortnox strävar efter att ge långsiktig stabil utdelning till sina aktieägare. När rörelsens kassaflöde långsiktigt överstiger vad koncernen kan investera i lönsam expansion, och under förutsättning att målet för kapitalstruktur är uppfyllt, distribueras överskottet till aktieägarna genom kontantutdelning och återköp av aktier. Nivåerna kommer utvärderas årligen baserat på Fortnox resultat, kapitalstruktur och investeringsbehov. För 2024 föreslår styrelsen en utdelning om 0,25 (0,20) kr per aktie till årsstämman.

Kursutveckling 1 januari – 31 december 2024



Kursutveckling, 2014 – 2024



INNEHÅLL

OM FORTNOX

Fortnox i korthet

Året i korthet

Vd-ord

Ordförandekommentar

Vision, affärsidé, affärsmodell, strategi och mål

Vårt erbjudande

Affärsområden

[Aktien](#)

HÅLLBARHET

BOLAGSSTYRNING

Bolagsstyrningsrapport

Koncernledning

Styrelsen

FÖRVALTNINGSBERÄTTELSE

FINANSIELL RAPPORTERING

Finansiella rapporter

Noter

Revisionsberättelse

TILLKOMMANDE INFORMATION

Definitioner och motivering till användandet av alternativa nyckeltal

LADDA NER PDF FÖR UTSKRIFT

De 10 största ägarna

	Antal aktier	Ägarandel, %
FIRST KRAFT AB	115 517 633	18,9%
SWEDBANK ROBUR FONDER	35 932 090	5,9%
AMF PENSION & FONDER	33 866 681	5,6%
VOR CAPITAL LLP	30 423 731	5,0%
VANGUARD	19 882 293	3,3%
HANDELSBANKEN FONDER	17 721 242	2,9%
ODIN FONDER	11 500 000	1,9%
PEDER KLAS-ÅKE BENGTSSON	11 401 700	1,9%
SPILTAN FONDER	10 804 710	1,8%
BLACKROCK	10 308 922	1,7%
Summa de 10 största	297 359 002	48,7%

Geografisk fördelning

	Antal aktieägare	Antal aktier	Ägarandel %
Sverige	48 314	429 608 567	70,4%
USA	36	70 437 632	11,5%
Storbritannien	51	50 395 625	8,3%
Norge	27	15 757 545	2,6%
Finland	9	9 807 161	1,6%
Övriga världen	6 342	33 978 170	5,6%

Ägarstorleksfördelning

Aktier per ägare	Antal aktieägare	Antal aktier	Ägarandel, %
1-500	42 763	4 839 838	0,8%
501 - 1000	4 866	3 676 465	0,6%
1001 - 5000	5 171	11 479 367	1,9%
5001 - 10000	838	6 229 026	1,0%
10001 - 20000	412	6 062 998	1,0%
20001-	728	578 677 169	94,9%
Totalt	54 778	609 984 700	100,0%

INNEHÅLL

OM FORTNOX

Fortnox i korthet

Året i korthet

Vd-ord

Ordförandekommentar

Vision, affärsidé, affärsmodell, strategi och mål

Vårt erbjudande

Affärsområden

Aktien

HÅLLBARHET

BOLAGSSTYRNING

Bolagsstyrningsrapport

Koncernledning

Styrelsen

FÖRVALTNINGSBERÄTTELSE

FINANSIELL RAPPORTERING

Finansiella rapporter

Noter

Revisionsberättelse

TILLKOMMANDE INFORMATION

Definitioner och motivering till användandet av alternativa nyckeltal

HÅLLBARHETS RAPPORT

Det välmående samhället

Fortnox finns mitt i företagslivet och hjälper företag att starta, växa och utvecklas. Vi drivs av visionen om ett välmående samhälle format av framgångsrika företag. Det är också ur visionen som vi hämtar kraft i vårt hållbarhetsarbete.

Genom att ge Sveriges företag bättre förutsättningar att bedriva sin verksamhet är vi med och bidrar till ökad trygghet och större välbefinnande i samhället. Inte bara genom att leda utvecklingen för ett enklare och mer inkluderande företagande. Vi är också övertygade om att det är i företagslivet som vi hittar svar på många av morgondagens utmaningar.

Genom att ge företagen bättre möjligheter att utveckla sina idéer, investera i sina verksamheter och att växa sin affär, skapar vi utrymme för hållbar innovation som kommer oss alla till nytta.

För att fortsätta skapa kundnytta har Fortnox stort fokus på att vara en attraktiv arbetsplats med hållbara medarbetare. Vi tittar även utanför vår egen verksamhet och ser till hållbarhetsaspekter i hela vår värdekedja. Vårt breda samhällsengagemang blir allt viktigare för att vi ska vara relevanta. Vi tror att nyckeln till framgång finns i den samlade kraften hos våra medarbetare, leverantörer, kunder och vår omvärld. Det är tillsammans som vi skapar det välmående samhället.



Miljö

100%

Andelen inköpt förnybar energi.
Fortnox arbetar för att minska vår negativa påverkan på miljön och klimatet. Vi ska minska klimatavtrycket bl.a. genom att använda 100% förnybar energi.



Miljö

83%

Andelen återanvänd elektronik.
I arbetet med att minska vår negativa påverkan på miljö och klimat strävar vi efter att bli mer cirkulära och därför återanvänder vi elektronik i så hög utsträckning som möjligt.



Socialt

4,2 av 5,0

Nöjd medarbetarindex, NMI.
Fortnox medarbetare är företagets viktigaste tillgång på vår resa mot visionen att skapa ett samhälle format av framgångsrika företag. Vår ambition är att skapa en attraktiv, välmående och engagerande arbetsplats.



INNEHÅLL

OM FORTNOX

Fortnox i korthet

Året i korthet

Vd-ord

Ordförandekommentar

Vision, affärsidé, affärsmodell, strategi och mål

Vårt erbjudande

Affärsområden

Aktien

HÅLLBARHET

BOLAGSSTYRNING

Bolagsstyrningsrapport

Koncernledning

Styrelsen

FÖRVALTNINGSBERÄTTELSE

FINANSIELL RAPPORTERING

Finansiella rapporter

Noter

Revisionsberättelse

TILLKOMMANDE INFORMATION

Definitioner och motivering till användandet av alternativa nyckeltal

LADDA NER PDF FÖR UTSKRIFT

VIKTIGT FÖR FORTNOX OCH OMVÄRLDEN

Vi tror att Sveriges företag spelar en avgörande roll i att skapa det välmående samhälle som vi vill ha. Ett välmående samhälle är ett samhälle där miljö, ekonomi och sociala frågor samspelar.

För att kunna identifiera våra prioriteringar och fokusområden gällande hållbarhet arbetar vi kontinuerligt med att utveckla och underhålla vår dubbla väsentlighetsanalys. I väsentlighets-

analysen har vi samlat information om vad som är viktigt för oss och våra intressenter, vilket mynnat ut i ett flertal områden där vi ser att vi kan påverka människor och miljö. Vi arbetar med dessa frågor genom hela Fortnox värdekedja och hanteringen av hållbarhetsfrågor är integrerad i Fortnox ramverk för intern styrning och riskhantering.

Begränsad miljö- och klimatpåverkan

- Hållbara produkter och tjänster
- Energianvändning
- Vårt resande

Attraktiv arbetsplats

- Mångfald och jämlikhet
- Inkludering
- Attrahera och behålla kompetens
- Samhällsengagemang
- Medarbetarskap
- Ledarskap

Klimat

Styrning

Socialt

Ansvarsfulla affärer

- Tillväxt
- Kundnöjdhet
- Lönsamhet
- Resurs och kostnadseffektivitet
- Innovation och produktutveckling
- Regelefterlevnad
- Partnerskap med aktörer i värdekedjan
- Krav vid inköp
- Informationssäkerhet
- Hantering av leverantörer
- Arbeta mot finansiell brottslighet, inkl. bekämpning av korruption och mutor
- Visseblåsningsrutiner

Hållbarhetsstyrning

Fortnox hållbarhetsarbete utgår från vår vision att skapa ett välmående samhälle format av framgångsrika företag. Hållbarhetsarbetet och hantering av hållbarhetsrisker är en integrerad del i Fortnox övergripande principer och ramverk för intern styrning och kontroll samt riskhantering. Vi har ett ramverk av policyer och riktlinjer som styr arbetet liksom processer för styrning och riskhantering som utvärderas löpande.



INNEHÅLL

OM FORTNOX

Fortnox i korthet

Året i korthet

Vd-ord

Ordförandekommentar

Vision, affärsidé, affärsmodell, strategi och mål

Vårt erbjudande

Affärsområden

Aktien

HÅLLBARHET

BOLAGSSTYRNING

Bolagsstyrningsrapport

Koncernledning

Styrelsen

FÖRVALTNINGSBERÄTTELSE

FINANSIELL RAPPORTERING

Finansiella rapporter

Noter

Revisionsberättelse

TILLKOMMANDE INFORMATION

Definitioner och motivering till användandet av alternativa nyckeltal

LADDA NER PDF FÖR UTSKRIFT

Fokusområden



3 GOD HÄLSA OCH VÄLBEFINNANDE
 Attraktiv arbetsgivare

8 ANSTÄNDIGA ARBETSVILLKOR OCH EKONOMISK TILLVÄXT
 Finansiell stabilitet

13 BEKÄMPA KLIMATFÖRÄNDRINGARNA
 Klimatpåverkan

5 JÄMSTÄLLDHET
 Mångfald, Inkludering och Jämlikhet

12 HÅLLBAR KONSUMTION OCH PRODUKTION
 Ansvarsfull leverantörskedja

16 FREDLIGA OCH INKLUDERANDE SAMHÄLLEN
 Hållbar affär

Våra viktigaste frågor

Nedan illustreras de områden Fortnox väljer att fokusera på samt hur vi följer dessa;

Viktigt område	Globalt mål för hållbar utveckling	Mätpunkter	Mål
Klimatpåverkan	13	<ul style="list-style-type: none"> Klimatavtryck från elektronik Andel förnybar elanvändning i serverhallar och kontor 	<ul style="list-style-type: none"> Sätta upp en strategi för minskning av klimatavtrycket från elektronik 100% förnybar elanvändning i serverhallar och kontor
Mångfald, inkludering och jämlikhet	5	<ul style="list-style-type: none"> Inkluderingsindex* (*medarbetarnas uppfattning om trygghet, stöttning, acceptans, delaktighet, engagemang) 	<ul style="list-style-type: none"> En inkluderande arbetsplats
Hållbar affär	16	<ul style="list-style-type: none"> Andelen medarbetare som gått alla våra utbildningar inom informations-säkerhet, dataskydd (GDPR) samt tagit del av vår uppförandekod. 	<ul style="list-style-type: none"> 100% ISO 27001 certifiering
Ansvarsfull leverantörskedja	12	<ul style="list-style-type: none"> Andel återanvänd och återvunnen elektronik (avställd elektronik) 	<ul style="list-style-type: none"> En cirkulär ekonomi genom att återanvända och återvinna så stor andel som möjligt.
Attraktiv arbetsgivare	3	<ul style="list-style-type: none"> NMI -Nöjd medarbetarindex Ledarindex, avseende ledarskap Frisknärvaro 	<ul style="list-style-type: none"> Mål 4,2 av 5,0 Mål 4,0 av 5,0 Mål 97%

Tabellen ovan utgörs av FN:s Globala mål, där respektive siffra är hänförlig till dess regelverk.

INNEHÅLL

OM FORTNOX

Fortnox i korthet

Året i korthet

Vd-ord

Ordförandekommentar

Vision, affärsidé, affärsmodell, strategi och mål

Vårt erbjudande

Affärsområden

Aktien

HÅLLBARHET

BOLAGSSTYRNING

Bolagsstyrningsrapport

Koncernledning

Styrelsen

FÖRVALTNINGSBERÄTTELSE

FINANSIELL RAPPORTERING

Finansiella rapporter

Noter

Revisionsberättelse

TILLKOMMANDE INFORMATION

Definitioner och motivering till användandet av alternativa nyckeltal

LADDA NER PDF FÖR UTSKRIFT

Klimat

Begränsad klimatpåverkan

Fortnox vill bidra till utvecklingen av ett hållbart samhälle genom att reducera sin påverkan på miljö och klimat.

Minskat resursutnyttjande

Fortnox arbetar målmedvetet för att minska den negativa påverkan på miljön och klimatet. Fortnox hållbarhetspolicy styr det övergripande hållbarhetsarbetet och reglerar även miljöarbetet. Därtill finns det tillhörande riktlinjer för några av Fortnox väsentliga miljöaspekter, tjänsteresor, energianvändning och användning av elektronik. Fortnox säljer produkter, lösningar och integrationer som täcker företagets ekonomiska och administrativa behov och bedriver inte en klimatintensiv verksamhet. Fortnox har inga producerande enheter och därför finns en relativt begränsad el- och vattenförbrukning, men precis som de flesta företag finns en viss miljöpåverkan. Det sker främst i leverantörsledet och kopplat till tillverkning, transport samt återvinning av elektronik. Användning av elektronik är en del av Fortnox klimatpåverkan och därför arbetas det med åtgärder för att återvinna och återanvända avställd teknik i så hög omfattning som möjligt.

Förnybar energi och minskat resande

Fortnox har kontor på fyra platser runt om i Sverige och det arbetas kontinuerligt med fastighetsägarna för att tillsammans hitta mer hållbara lösningar för energiåtgång. Trots att vi lever i en allt mer digital värld är det fysiska mötet ibland en förutsättning för att driva verksamhet. För att minska miljöpåverkan uppmanar vi medarbetarna att välja tåg framför bil och flyg vid resor i tjänsten.

Utsläpp av växthusgaser (ton CO₂e)

	2024	2023
SCOPE 1	-	-
Direkta utsläpp inom koncernen	-	-
SCOPE 2	22	22
Förnybar el	-	-
Elbilsladdning (förnybart)	-	-
Fjärrvärme	22	22
SCOPE 3	1 784	1 264
Inköpta varor & tjänster	720	597
Kapitalvaror	540	188
Produktion av energibärare	23	20
Uppströms frakt	144	131
Avfall	6	3
Affärsresor	248	241
Arbetspendling	89	73
Leasade tillgångar	12	12
Investeringar	1	1
Totalt	1 805	1 287
Energirelaterade utsläpp (Scope 2)		
Marknadsbaserat	22	22
Platsbaserat	39	42
Utanför Scopes		
Biogena CO ₂ -utsläpp (Scope 1 & 2)	72	74
Scope 3 från investeringar	23	38

Förändringar i rapportering av klimatsiffror

Klimatsiffrorna för 2023 har justerats för att spegla koncernens förändrade struktur under 2024 och säkerställa jämförbarhet över tid. Avyttringen av Offerta innebär att dess utsläpp från Scope 1 och 2 omklassificeras till Scope 3, kategori 15 (investeringar), från och med 1 oktober respektive år baserat på Fortnox ägarandel (49%). Samtidigt rapporteras Offertas Scope 3-utsläpp separat utanför Scopes för samma period. Totalt uppgick Offertas utsläpp 2023 till 221 ton CO₂e (Scope 2: 12%; Scope 3: 88%). Förvärven av Boardeaser och VisualBy ingår i båda årens data.

Exkluderade aktiviteter

Nedströms utsläppskällor enligt GHG-protokollet ingår inte i redovisningen, förutom investeringar, eftersom koncernens bolag saknar verksamhet inom dessa områden. Från 1 oktober 2024 omfattas rapporteringen av det gemensamt styrda bolaget ToM Holding AB, där tidigare dotterbolaget Offerta samt IPIS bolagen ingår. Utsläpp hänförligt till IPIS-bolagen har uteslutits i denna klimatredivisning, men planen är att inkludera dem framöver.

Fortnox utsläpp enligt GHG-protokollet

GHG-protokollet är en väletablerad standard för rapportering av företagsklimatavtryck. Utsläppen delas in i tre olika ansvarsområden, eller så kallade Scope:

- Scope 1 omfattar direkta utsläpp som kommer från verksamhetens egna tillgångar. Eftersom koncernen inte har några tillgångar med direkta utsläpp, finns det inga utsläpp att redovisa här.
- Scope 2 inkluderar indirekta utsläpp från produktionen av energi som verksamheten köper in, till exempel el och fjärrvärme som används i Fortnox lokaler.



INNEHÅLL

OM FORTNOX

Fortnox i korthet

Året i korthet

Vd-ord

Ordförandekommentar

Vision, affärsidé, affärsmodell, strategi och mål

Vårt erbjudande

Affärsområden

Aktien

HÅLLBARHET

BOLAGSSTYRNING

Bolagsstyrningsrapport

Koncernledning

Styrelsen

FÖRVALTNINGSBERÄTTELSE

FINANSIELL RAPPORTERING

Finansiella rapporter

Noter

Revisionsberättelse

TILLKOMMANDE INFORMATION

Definitioner och motivering till användandet av alternativa nyckeltal

LADDA NER PDF FÖR UTSKRIFT

- Scope 3 täcker övriga indirekta utsläpp som uppstår i värdekedjan, både uppströms och nedströms. Detta inkluderar exempelvis klimatpåverkan från Fortnox inköp av varor och tjänster, samt anställdas pendlingsresor och utsläpp relaterade till ägandet i andra bolag.

Denna indelning hjälper oss att förstå och hantera klimatpåverkan i olika delar av vår verksamhet. Det är tydligt att merparten av våra utsläpp sker uppströms i vår leverantörskedja. Detta understryker vikten av att involvera och engagera våra samarbetspartners och leverantörer i vårt klimatarbete.

Ton CO₂e

	2024	2023
IT-tjänster	438	371
Elektronik	437	163
Affärsresor	248	241
Frakt	144	131
Mat & dryck	120	113
Pendling	85	68
Möbler	100	27
Lokaler	55	50
Fordon	9	99
Investeringar	1	1
Övriga inköp	169	114

IT-tjänster

Inköp av IT-tjänster står inte helt oväntat för merparten av Fortnox totala klimatpåverkan (24%). Omkring hälften av detta kan kopplas till digital annonsering, medan närmare 40 procent kommer från programvaror. Övriga kategorier som ingår här är tjänster kopplade till datacenter, mobilabonnemang och bredband. De aktiviteter som driver utsläppen i samtliga fall är dels tillverkning av hårdvara och infrastruktur, men också energianvändning. Vår påverkan har ökat med drygt 67 ton CO₂e under 2024 (+18%).

Elektronik

Inköp av IT-produkter och annan teknisk utrustning har under året blivit Fortnox näst största utsläppskälla (24%). Klimatpåverkan sker i produktionsledet, från utvinning av råvara till färdig produkt. En förklaring till den ökning som skett under 2024 (+274 ton CO₂e), är hänförligt till ökat kapacitetskrav kopplat till AI. Dessutom har tillbyggnad av kontor inom Koncernen varit bidragande till de ökade inköpen.

Affärsresor

Utsläpp kopplat till anställdas resor i tjänsten omfattar cirka 14 procent av den totala klimatpåverkan. Här ingår transporter i externa fordon, men också utsläpp kopplat till hotellvistelser. Den största enskilda källan är flygresor, som står för uppemot 27 procent av utsläppen. Detta följs av boende (25%), tågresor (10%), milersättning (7%) och en rad andra transportslag. Utsläppen har ökat med knappt 3 procent, trots att antalet medarbetare ökat, vilket framförallt beror på minskat flygande under året.

Frakt

Inköpta godstransporter avser framförallt distribution av pappersfakturor, men också frakt kopplat till de fysiska varor som köps in. Vid framställning och förbränning av drivmedlet som används under transport genereras växthusgaser. Denna utsläppskälla står för 8 procent av Fortnox totala klimatavtryck för 2024, och har ökat med cirka 10 procent.

Mat & dryck

Inköpta livsmedel och restaurangbesök som koncernen står för ingår i denna kategori och omfattar cirka 7 procent av våra totala utsläpp. Det är framförallt produktionen av råvaror som driver utsläppen. Under 2024 har utsläppen minskat med 7 ton CO₂e (cirka 6%).

Möbler

Under 2024 är det tillbyggnaden av kontor inom Koncernen som bidragit till att möbler nu är en relativt stor utsläppskälla, cirka 6 procent. Utsläppen uppstår under hela produktionsledet, från utvinning av råmaterial till framställning av färdiga produkter. Vi har lyft ut denna kategori från Övriga utsläpp för att belysa dess inverkan på årets siffror.

Pendling

De anställda resor fram och tillbaka till kontoret är nödvändiga för att vi ska kunna driva vår verksamhet. Beroende på transportmedel genererar detta utsläpp. Även om vi är fler medarbetare under 2024, och utsläppen från arbetspendlingen ökat med drygt 25 procent, står denna kategori bara för drygt 5 procent av vår klimatpåverkan.

Lokaler

Alla aktiviteter som kopplas till driften av våra lokaler ingår i denna kategori. Det avser med andra ord energianvändning, avfallshantering, vatten och avlopp - samt även utsläpp från hemarbete eller hyra av externa lokaler. Denna kategori utgör endast 3 procent av vår totala klimatpåverkan och har ökat med omkring 10 procent jämfört med 2023.

Övriga inköp

Alla andra typer av förbrukningsmaterial, inventarier och inköp av tjänster placeras i denna kategori. Det utgör en förhållandevis stor andel av våra utsläpp (9%), där merparten kan kopplas till trycksaker och pappersfakturor.

INNEHÅLL

OM FORTNOX

Fortnox i korthet

Året i korthet

Vd-ord

Ordförandekommentar

Vision, affärsidé, affärsmodell, strategi och mål

Vårt erbjudande

Affärsområden

Aktien

HÅLLBARHET

BOLAGSSTYRNING

Bolagsstyrningsrapport

Koncernledning

Styrelsen

FÖRVALTNINGSBERÄTTELSE

FINANSIELL RAPPORTERING

Finansiella rapporter

Noter

Revisionsberättelse

TILLKOMMANDE INFORMATION

Definitioner och motivering till användandet av alternativa nyckeltal

LADDA NER PDF FÖR UTSKRIFT

Metodbeskrivning

Insamling av data:

Huvuddelen av underlaget hämtas direkt från vår bokföring via en integration med tjänsten Hållbarhetskollen och vårt samarbete med GoClimate. Alla leverantörsfakturer och utläggskvitton skannas automatiskt rad för rad och kategoriseras sedan baserat på respektive inköps klimatpåverkan. Utsläpp från arbetspendling och hemarbete beräknas genom en digital enkät som skickades ut till alla medarbetare under slutet av 2023. Siffrorna har räknats upp utifrån antal heltidsanställda. På detta sätt kan vi säkerställa fullständig täckning av utsläpp kopplade till våra leverantörer, anställda och ägande i inkluderade gemensamt styrda företag.

Beräkningsmetod:

De flesta inköp beräknas baserat på inköpskostnad. För Scope 2 används förbrukningsdata, främst faktiska siffror men också en mindre andel som bygger på schablonuppskattningar. Aktivitetsdata används även för pendlingsutsläpp. Från och med 2025 väntas fler aktiviteter baseras på faktisk förbrukning genom ökad automatisering.

Enheter som används i beräkningarna:

Utsläpp anges i koldioxidekvivalenter (CO₂e), som beaktar olika växthusgasers påverkan. Värdena följer GWP-data från AR5-rapporten av FN:s klimatpanel IPCC.



INNEHÅLL

OM FORTNOX

Fortnox i korthet

Året i korthet

Vd-ord

Ordförandekommentar

Vision, affärsidé, affärsmodell, strategi och mål

Vårt erbjudande

Affärsområden

Akten

HÅLLBARHET

BOLAGSSTYRNING

Bolagsstyrningsrapport

Koncernledning

Styrelsen

FÖRVALTNINGSBERÄTTELSE

FINANSIELL RAPPORTERING

Finansiella rapporter

Noter

Revisionsberättelse

TILLKOMMANDE INFORMATION

Definitioner och motivering till användandet av alternativa nyckeltal

EU:s taxonomiförordning

Taxonomiförordningen är en del av EU:s handlingsplan för hållbara finanser och syftar till att definiera miljömässigt hållbara investeringar. Förordningen innehåller regler för att avgöra när en ekonomisk verksamhet anses vara miljömässigt hållbar. För att en verksamhet ska anses hållbar enligt Taxonomiförordningen måste den bidra väsentligt till minst ett av sex fastställda miljömål och undvika avsevärd skada på något av de övriga miljömålen. Dessutom finns kompletterande krav, sk. "minimum safeguards", gällande mänskliga rättigheter, arbetsrätt, beskattning samt rättvis konkurrens. Från och med verksamhetsåret 2022 ska bolag som omfattas av Taxonomiförordningen också ange andelen gröna tillgångar enligt taxonomin (andel "aligned") samt hur stor andel av omsättning, driftsutgifter och investeringar som härrör från dessa tillgångar. Därefter har förordningen utökats från att gälla begränsning och anpassning till klimatförändringar, till att bli tillämplig även för hållbar användning av vatten och marina resurser, omställning till en cirkulär ekonomi, förebyggande och bekämpning av föroreningar, skydd och återställande av biologisk mångfald och ekosystem.

Vid en genomlysning gentemot alla mål och verksamheter som nu finns upptagna inom Taxonomiförordningens delegerade akter, har Fortnox konstaterat att det endast är nya hyresavtal vilka ingått under 2024, som omfattas taxonomiförordningen.

Under 2024 har EU-kommissionens FAQ avseende taxonomin inte tillämpats. Under 2025 kommer Fortnox göra en fördjupad analys av taxonomins FAQ och nästa års- och hållbarhetsredovisning kommer avrapporteras i enlighet med den.

Kärnenergirelaterade verksamheter		
1.	Företaget utför, finansierar eller är exponerat mot forskning, utveckling, demonstration och utbyggnad av innovativa elproduktionsanläggningar som producerar energi från kärnenergiprocesser med minimalt avfall från bränslecykeln.	NEJ
2.	Företaget utför, finansierar eller är exponerat mot uppförande och säker drift av nya kärntekniska anläggningar för produktion av el eller processvärme, inbegripet för fjärrvärme eller industriella processer, såsom vätgasproduktion, samt för säkerhetsuppraderingar av dessa, med hjälp av bästa tillgängliga teknik.	NEJ
3.	Företaget utför, finansierar eller är exponerat mot säker drift av befintliga kärntekniska anläggningar som producerar el eller processvärme, inbegripet för fjärrvärme eller industriella processer, såsom vätgasproduktion från kärnenergi, samt säkerhetsuppraderingar av dessa.	NEJ
Fossilgasrelaterade verksamheter		
4.	Företaget utför, finansierar eller är exponerat mot uppförande eller drift av elproduktionsanläggningar som producerar el med hjälp av fossila gasformiga bränslen.	NEJ
5.	Företaget utför, finansierar eller är exponerat mot uppförande, renovering och drift av anläggningar för kombinerad produktion av värme/kyla och el med hjälp av fossila gasformiga bränslen.	NEJ
6.	Företaget utför, finansierar eller är exponerat mot uppförande, renovering och drift av värmeproduktionsanläggningar som producerar värme/kyla med hjälp av fossila gasformiga bränslen.	NEJ

Omsättning¹⁾

Räkenskapsåret 2024	2024			Kriterier för väsentligt bidrag						Kriterier avseende att inte orsaka betydande skada (DNSH)						Andel förenlig med taxonomikraven (A.1) eller som omfattas av taxonomikraven (A.2) omsättning, år 2023	Kategori (möjliggörande verksamhet)	Kategori (omställningsverksamhet)
	Kod	Omsättning	Andel av omsättningen, år 2024	Begränsning av klimatförändringar	Anpassning till klimatförändringar	Vatten och marina resurser	Cirkulär ekonomi	Föroreningar	Biologisk mångfald och ekosystem	Begränsning av klimatförändringar	Anpassning till klimatförändringar	Vatten och marina resurser	Cirkulär ekonomi	Föroreningar	Biologisk mångfald och ekosystem			
Ekonomiska verksamheter	Mkr	%	J; N; N/EL	J; N; N/EL	J; N; N/EL	J; N; N/EL	J; N; N/EL	J; N; N/EL	J/N	J/N	J/N	J/N	J/N	J/N	J/N	%	E	T
A. VERKSAMHETER SOM OMFATTAS AV TAXONOMIN																		
A.1. Miljömässigt hållbara (taxonomiförenliga) verksamheter																		
Aktivitet 1																		
Aktivitet 2																		
De miljömässigt hållbara (taxonomiförenliga) verksamheternas omsättning (A.1)																		
Varav möjliggörande verksamheter																		
Varav omställningsverksamheter																		
A.2. Verksamheter som omfattas av taxonomin men som inte är miljömässigt hållbara (ej taxonomiförenliga)				EL; N/EL	EL; N/EL	EL; N/EL	EL; N/EL	EL; N/EL										
Aktivitet 1																		
Omsättningen hos de verksamheter som omfattas av taxonomin men som inte är miljömässigt hållbara (ej taxonomiförenliga) (A.2)																		
A. Omsättning för verksamheter som omfattas av taxonomin (A.1 + A.2)		0	0%															
B. VERKSAMHETER SOM INTE OMFATTAS AV TAXONOMIN																		
Omsättningen hos verksamheter som inte omfattas av taxonomin		2 045	100%															
TOTALT		2 045	100%															

¹⁾ Andel av omsättningen från produkter eller tjänster som är förknippade med ekonomiska verksamheter som är förenliga med taxonomikraven – upplysningar som omfattar år 2024.

INNEHÅLL

OM FORTNOX

Fortnox i korthet

Året i korthet

Vd-ord

Ordförandekommentar

Vision, affärsidé, affärsmodell, strategi och mål

Vårt erbjudande

Affärsområden

Aktien

HÅLLBARHET

BOLAGSSTYRNING

Bolagsstyrningsrapport

Koncernledning

Styrelsen

FÖRVALTNINGSBERÄTTELSE

FINANSIELL RAPPORTERING

Finansiella rapporter

Noter

Revisionsberättelse

TILLKOMMANDE INFORMATION

Definitioner och motivering till användandet av alternativa nyckeltal

Kapitalutgifter²⁾

Räkenskapsåret 2024	2024			Kriterier för väsentligt bidrag						Kriterier avseende att inte orsaka betydande skada (DNSH)						Andel förenliga med taxonomikraven (A.1) eller som omfattas av taxonomikraven (A.2.) omsättning, år 2023	Kategori (möjliggörande verksamhet)	Kategori (omställningsverksamhet)	
	Kod	Kapitalutgifter	Andel av kapitalutgifterna, år 2024	Begränsning av klimatförändringar	Anpassning till klimatförändringar	Vatten och marina resurser	Cirkulärekonomi	Förorenningar	Biologisk mångfald och ekosystem	Begränsning av klimatförändringar	Anpassning till klimatförändringar	Vatten och marina resurser	Cirkulärekonomi	Förorenningar	Biologisk mångfald och ekosystem				Minimiskyddsåtgärder
Ekonomiska verksamheter		Mkr	%	J; N; N/EL	J; N; N/EL	J; N; N/EL	J; N; N/EL	J; N; N/EL	J; N; N/EL	J/N	J/N	J/N	J/N	J/N	J/N	J/N	%	E	T
A. VERKSAMHETER SOM OMFATTAS AV TAXONOMIN																			
A.1. Miljömässigt hållbara (taxonomiförenliga) verksamheter																			
Förvärv av ägande av byggnader		7,7																	
Kapitalutgifter för de miljömässigt hållbara (taxonomiförenliga) verksamheterna (A.1)																			
Varav möjliggörande verksamheter																			
Varav omställningsverksamheter																			
A.2. Verksamheter som omfattas av taxonomin men som inte är miljömässigt hållbara (ej taxonomiförenliga)																			
Förvärv av ägande av byggnader		7,7	61	15%	EL; N/EL	EL; N/EL	EL; N/EL	EL; N/EL	EL; N/EL										
Kapitalutgifter för verksamheter som omfattas av taxonomin men som inte är miljömässigt hållbara (ej taxonomiförenliga) (A.2)			61	15%	15%														
A. Kapitalutgifter för de verksamheter som omfattas av taxonomin (A.1+A.2)			61	15%	15%														
B. VERKSAMHETER SOM INTE OMFATTAS AV TAXONOMIN																			
Kapitalutgifter för verksamheter som inte omfattas av taxonomin			418	85%															
TOTALT			418	100%															

²⁾ Andel av kapitalutgifterna från produkter eller tjänster som är förknippade med ekonomiska verksamheter som är förenliga med taxonomikraven – upplysningar som omfattar år 2024.

LADDA NER PDF FÖR UTSKRIFT

INNEHÅLL

OM FORTNOX

Fortnox i korthet

Året i korthet

Vd-ord

Ordförandekommentar

Vision, affärsidé, affärsmodell, strategi och mål

Vårt erbjudande

Affärsområden

Aktien

HÅLLBARHET

BOLAGSSTYRNING

Bolagsstyrningsrapport

Koncernledning

Styrelsen

FÖRVALTNINGSBERÄTTELSE

FINANSIELL RAPPORTERING

Finansiella rapporter

Noter

Revisionsberättelse

TILLKOMMANDE INFORMATION

Definitioner och motivering till användandet av alternativa nyckeltal

Driftsutgifter³⁾

Räkenskapsåret 2024	2024		Kriterier för väsentligt bidrag						Kriterier avseende att inte orsaka betydande skada (DNSH)						Taxonomiförenlig andel av driftsutgifterna, år 2023	Kategori (möjliggörande verksamhet)	Kategori (omställningsverksamhet)		
	Kod	Driftsutgifter	Andel av driftsutgifter, år 2024	Begränsning av klimatförändringar	Anpassning till klimatförändringar	Vatten och marina resurser	Cirkulär ekonomi	Föreningar	Biologisk mångfald och ekosystem	Begränsning av klimatförändringar	Anpassning till klimatförändringar	Vatten och marina resurser	Cirkulär ekonomi	Föreningar				Biologisk mångfald och ekosystem	Minimiskyddsåtgärder
Ekonomiska verksamheter		Mkr	%	J; N; N/EL	J; N; N/EL	J; N; N/EL	J; N; N/EL	J; N; N/EL	J; N; N/EL	J/N	J/N	J/N	J/N	J/N	J/N	J/N	%	M	O
A. VERKSAMHETER SOM OMFATTAS AV TAXONOMIN																			
A.1. Miljömässigt hållbara (taxonomiförenliga) verksamheter																			
Verksamhet																			
Verksamhet																			
Verksamhet																			
Driftsutgifter för de miljömässigt hållbara (taxonomiförenliga) verksamheterna (A.1)																			
Varav möjliggörande verksamheter																			
Varav omställningsverksamheter																			
A.2. Verksamheter som omfattas av taxonomin men som inte är miljömässigt hållbara (ej taxonomiförenliga)																			
Aktivitet 1																			
Driftsutgifter för verksamheter som omfattas av taxonomin men som inte är miljömässigt hållbara (ej taxonomiförenliga) (A.2)																			
A. Driftsutgifter för de verksamheter som omfattas av taxonomin (A.1+A.2)																			
0 0%																			
B. VERKSAMHETER SOM INTE OMFATTAS AV TAXONOMIN																			
Driftsutgifter för verksamheter som inte omfattas av taxonomin																			
28 100%																			
TOTALT																			
28 100%																			

³⁾ Andel av driftsutgifterna från produkter eller tjänster som är förknippade med ekonomiska verksamheter som är förenliga med taxonomikraven – upplysningar som omfattar år 2024.

INNEHÅLL

OM FORTNOX

Fortnox i korthet

Året i korthet

Vd-ord

Ordförandekommentar

Vision, affärsidé, affärsmodell, strategi och mål

Vårt erbjudande

Affärsområden

Aktien

HÅLLBARHET

BOLAGSSTYRNING

Bolagsstyrningsrapport

Koncernledning

Styrelsen

FÖRVALTNINGSBERÄTTELSE

FINANSIELL RAPPORTERING

Finansiella rapporter

Noter

Revisionsberättelse

TILLKOMMANDE INFORMATION

Definitioner och motivering till användandet av alternativa nyckeltal

LADDA NER PDF FÖR UTSKRIFT

SOCIALT

Medarbetardriven organisation och attraktiv arbetsgivare

Medarbetare som trivs och som håller över tid är avgörande för att vi ska kunna skapa kundnytta och vara framgångsrika som företag. För oss på Fortnox är det en kulturfråga. Att vi trivs, mår bra och har roligt på jobbet är fundamentalt. Alla ska ha en arbetssituation som är långsiktigt hållbar och som ger möjlighet till utveckling och arbetsglädje.

Vår ambition är att vara en medarbetardriven organisation där medarbetarnas förväntningar, önskemål och krav bidrar till att forma verksamheten. Därför har vi ett särskilt fokus på att lyssna på våra medarbetare. Dels genom tät dialog, både i form av möten och enskilda samtal, dels genom regelbunda enkäter. Under 2024 har vi genomfört ett större internt kulturarbete där feedback från våra medarbetarundersökningar lagt grunden till "Kultur och ledarprinciper".

Målsättningen är att Fortnox ska vara en attraktiv arbetsgivare för befintliga medarbetare – och ett förstahandsval för blivande medarbetare. För att nå dit strävar vi efter att skapa en intressant, välmående och engagerande arbetsplats.

En attraktiv arbetsplats

Fortnox är på en spännande tillväxtresa. För att svara upp mot den starka efterfrågan som vi möter på marknaden behöver vi en mångfald av människor med olika kompetenser. Att vi lyckas attrahera rätt människor är avgörande för vår fortsatta framgång.

Arbetsgivarvarumärket är grunden för vår kompetensförsörjning. Under året har vi fått flera bevis på att vi uppfattas som en relevant och attraktiv arbetsgivare. För fjärde året i rad blev Fortnox utsett till Karriärföretag och tilldelades Årets Hederspris inom Tech av

Karriärföretagen. Motiveringen framhåller bland annat att Fortnox "starka fokus på medarbetarnas välbefinnande och professionella utveckling har gjort dem till en av de mest uppskattade arbetsgivarna inom sin bransch". Fortnox valdes även till Karriärföretagens Topp 10 mest attraktiva arbetsgivare inom IT enligt Young Professionals. På Universums lista över Sveriges mest attraktiva arbetsgivare fortsätter Fortnox att klättra inom de flesta yrkeskategorier och vi är särskilt stolta över vår starka position bland IT-studenter.

Utmärkelsen visar att våra satsningar på ett attraktivt arbetsgivarvarumärke gett resultat. Samtidigt strävar vi efter att erbjuda konkurrenskraftiga och marknadsmässiga villkor för våra medarbetare. Tillsvidareanställda har möjlighet att bli delägare i Fortnox genom våra aktiesparprogram, som är en långsiktig satsning för att attrahera och behålla medarbetare i Koncernen och stärka det gemensamma engagemanget.

Nyfikenhet skapar möjligheter

Kreativitet och innovation är viktigt för Fortnox. Vi ser potentialen i problem och vi premierar nya idéer. Det är så vi utvecklas, lär oss och det är så vi flyttar gränser.

Under två större återkommande evenemang, Innovation Days och Hackaton, får medarbetare möjlighet att utforska idéer, testa ny teknik och hitta smarta lösningar som skapar värde för Fortnox och för våra kunder.

Vi vill inspirera ledare

Vi är övertygade om att ett bra ledarskap är en nyckelfaktor i en välmående organisation och tror på att trygga ledare ger trygga medarbetare. Därför arbetar vi på olika sätt med att stötta och utveckla ledare på Fortnox. Kulturarbetet som genomfördes under året har bland annat utmynnat i ett antal principer som definierar det ledarskap vi eftersträvar på Fortnox. Ledar-

principerna är vägledande för utvecklingen av våra befintliga ledare och de är även ett stöd vid rekrytering av nya ledare.

För att stimulera våra ledare att fortsätta utvecklas i sin roll, arrangerar vi ledarforum för dialog och samverkan och ser till att ledare får stöd, bland annat genom att erbjuda olika utbildningar.

Under året har ledare inom ett av våra affärsområden jobbat med konceptet Respekttrappan, en utbildning som är uppbyggd i flera steg där man börjar med att synliggöra normer och diskrimineringsgrunder och därefter stötts i att förändra identifierade förbättringspunkter. Som ett resultat av detta har affärsområdet ökat andelen kvinnliga medarbetare från 25% (2023) till 37% (2024).

Våra målsättningar för ett gott ledarskap är höga och vi följer kontinuerligt upp medarbetarnas upplevelse av ledarna. Med vårt nya HR-system har det blivit enklare och tydligare för chefer och medarbetare att sätta mål och jobba med utveckling. All relevant data kopplat till enskilda medarbetare finns smidigt samlad på ett ställe, vilket ökar tillgänglighet och transparens internt.

Välmående och hälsa stavas MåBra

På Fortnox är medarbetarnas hälsa och välmående prioriterat. Inom konceptet MåBra arbetar vi med friskvård på olika sätt för att sänka tröskeln för medarbetare att göra mer hälsosamma val och uppmuntra till fysisk aktivitet.

Eftersom medarbetares individuella behov av återhämtning ser olika ut arbetar Fortnox brett och tillhandahåller allt från träning och massage till mindfulnesskurser. Under återkommande temaveckor med hälsa i fokus bjuder vi in till föreläsningar, träningsprogram, cykelsatsningar och andra initiativ. Vi erbjuder även HLR-utbildningar till alla kontor.

INNEHÅLL

OM FORTNOX

Fortnox i korthet

Året i korthet

Vd-ord

Ordförandekommentar

Vision, affärsidé, affärsmodell, strategi och mål

Vårt erbjudande

Affärsområden

Aktien

HÅLLBARHET

BOLAGSSTYRNING

Bolagsstyrningsrapport

Koncernledning

Styrelsen

FÖRVALTNINGSBERÄTTELSE

FINANSIELL RAPPORTERING

Finansiella rapporter

Noter

Revisionsberättelse

TILLKOMMANDE INFORMATION

Definitioner och motivering till användandet av alternativa nyckeltal

LADDA NER PDF FÖR UTSKRIFT

Effekten av att fler cyklar bidrar till minskat klimatavtryck samtidigt som vi får fler i rörelse. Genom att erbjuda trygg förvaring av cyklar, cykelleasing, service och däckbyte ger vi förutsättningar för ett ökat cyklande. För att stimulera medarbetare att använda sitt friskvårdsbidrag erbjuder vi tjänster, exempelvis personliga träningsprogram, som enkelt kan betalas med friskvårdsbidraget och som tillhandahålls av lokala leverantörer.

På huvudkontoret i Växjö finns ett väl utbyggt gym som alla medarbetare kan använda. Om man inte har möjlighet att ta sig till gymmet erbjuder vi guidade mikropauser för alla medarbetare där man kan få hjälp med övningar som ska minska slitage och belastning i rygg och axlar. Under 2024 har vi implementerat "Ergotek" på samtliga kontor, där medarbetare kan låna olika typer av hjälpmedel för en mer ergonomisk arbetsställning.

Sedan den 1 januari 2024 omfattas alla anställda av sjukvårdsförsäkring, kompensationen vid föräldraledighet har förbättrats och friskvårdsbidraget har höjts.

Medarbetardriven organisation ger nya perspektiv
I en medarbetardriven organisation välkomnas olika perspektiv och synsätt. Vi är övertygade om att Fortnox bidrar till ännu bättre lösningar för våra kunder om vi får in fler medarbetare med olika bakgrund, erfarenheter och kompetenser. Därför har vi under året arbetat med anonymiserad rekrytering.

Alla chefer genomgår en obligatorisk rekryteringsutbildning för att synliggöra fördomar. Detta är viktigt, inte minst för att säkra en inkluderande arbetsplats där en mångfald av bakgrunder och erfarenheter uppskattas. Inkluderingsindex mäts kvartalsvis för att vi ska ha uppdaterad information att agera på.

Fortnox följer och tillämpar FN:s internationellt erkända förklaring om mänskliga rättigheter. Ur ett medarbetarperspektiv har vi starkt fokus på kompetensutveckling utifrån individuella behov. Vi ser till att medarbetare har trygga och säkra arbetsplatser och strävar efter att alla ska ha ett liv i balans.

Fortnox arbetar med att vara en inkluderande arbetsplats och tolererar ingen form av diskriminering. Vår syn på arbetsmiljö och hur vi ser till att vara en rättvis, trygg och produktiv arbetsgivare, beskrivs i vår medarbetarpolicy.

Våra medarbetare i korthet

	2022	2023	2024
Antal medarbetare*	686	761	881
varav tillsvidareanställda (a)	623	718	822
Nya medarbetare (tillsvidareanställda) (b)	166	145	221
Avgångar tillsvidareanställda (c)	89	62	117
Personalomsättning**	16%	9%	15%

* Antal medarbetare är alla som är anställda på Fortnox vid årets slut inkl visstidsanställda.

** Personalomsättning 2024= $(c/(a2023+a2024))/2$

Personalomsättningen för 2024 inkluderar personer som lämnat Koncernen till följd av att dotterbolaget Offerta avyttrats under året, exkluderat för detta hade personalomsättningen varit 10%.

	2022	2023	2024	Mål
Ledarindex*	4,3	4,3	4,3	4,0
Frisknärvaro**	97%	97%	97%	97%
Inkluderingsindex***	4,4	4,4	4,5	N/A
NMI****	4,1	4,2	4,2	4,2
eNPS*****	26	30	38	N/A

*Ledarindex - ett index där vi mäter medarbetarnas upplevelse av våra ledares förmåga att: bl.a. kommunicera, följa upp beslut och tidsplaner, konflikthantering, förändringsförmåga och tillit till medarbetarna. Mäts en gång per år och skalan är 1-5.

** Frisknärvaro räknas som ett medelvärde över året. Anställda på Capcito Finans AB och Monto. ai AB är inte inräknade.

*** Inkluderingsindex - ett mått där vi mäter medarbetarnas upplevelse av trygghet, stöttning, acceptans, delaktighet och engagemang. Mäts en gång per år och skalan är 1-5.

**** NMI Nöjd medarbetarindex - ett mått där vi mäter medarbetarnas upplevelse av trivsel, stolthet, engagemang. Detta mäts varje kvartal, skalan är 1-5. Siffran är ett snitt av de värden som uppnåtts under året.

***** eNPS - employee Net Promoter Score - ett mått där vi mäter hur villiga medarbetare är att rekommendera vår arbetsplats. En poäng över 0 visar att fler medarbetare som skulle rekommendera oss, än de som möjligtvis skulle avråda andra från att arbeta hos Fortnox. Detta mäts 10 gånger per år. Siffran är ett snitt av de värden som uppnåtts under året.

Vårt NMI, nöjd medarbetarindex, landade på 4,2 för året, i linje med vårt mål och vi hoppas och tror att alla de åtgärder vi gör för att få medarbetare att trivas över tid ger resultat.

Resultat inom jämställdhet % (kvinnor/män)

	2022	2023	2024
Totalt inom hela koncernen	38/62	38/62	37/63
Styrelse	40/60	40/60	50/50
Koncernledning	25/75	25/75	29/71

Arbetsbelastning

	2022	2023	2024
Arbetsbelastningsindex*	4,1	4,0	4,1

*Skattad upplevelse av medarbetare kring arbetsbelastning. Ju högre tal desto fler medarbetare som upplever arbetsbelastningen som rimlig. Mäts en gång per år och skalan är 1-5.



INNEHÅLL

OM FORTNOX

Fortnox i korthet

Året i korthet

Vd-ord

Ordförandekommentar

Vision, affärsidé, affärsmodell, strategi och mål

Vårt erbjudande

Affärsområden

Aktien

HÅLLBARHET

BOLAGSSTYRNING

Bolagsstyrningsrapport

Koncernledning

Styrelsen

FÖRVALTNINGSBERÄTTELSE

FINANSIELL RAPPORTERING

Finansiella rapporter

Noter

Revisionsberättelse

TILLKOMMANDE INFORMATION

Definitioner och motivering till användandet av alternativa nyckeltal

LADDA NER PDF FÖR UTSKRIFT



SOCIALT

Samhällsengagemang

Vi vill vara med och bygga det samhälle som växer fram i entreprenörskapets spår. Framtidens entreprenörer och morgondagens samhällsförbättrare finns där ute. Därför är Fortnox engagemang även utanför den direkta verksamheten viktig. Mot bakgrund av detta samarbetar vi med aktörer som arbetar för de värden vi förespråkar.

Som samhällsaktör tar vi ett särskilt ansvar för att stimulera entreprenörskap, för barns och ungas möjligheter samt för att minska utanförskap i samhället. Varje framsteg som vi kan vara en del av gör oss stolta. För det är tillsammans som vi skapar ett välmående samhälle.

Inom vårt samhällsengagemang arbetar vi även med opinionsbildning för att förbättra vardagen för företagare. Vi har under flera år drivit frågan om att avskaffa kravet på att arkivera redan digitaliserade papperskvitton. Efter många års målmedvetet arbete och samverkan med andra, beslutade riksdagen till slut att anta en ny lag som avskaffade detta krav. En dialog med politiker och myndigheter är en viktig del av vårt engagemang som samhällsaktör.

Samarbeten för framtiden

I dagsläget stöttar Fortnox en rad olika föreningar som syftar till att väcka barn och ungdomars nyfikenhet när det gäller kunskap

om teknik, digitalt skapande samt entreprenörskap och företagande. Det rör sig bland annat om Hello World och Ung företagsamhet.

Fortnox är också nationell partner till Nyföretagarcentrum som har ett tydligt fokus på unga företagare, mångfald, inkludering och jämställdhet. Årligen delar vi ihop med Nyföretagarcentrum ut priset Årets Unga Nyföretagare. Vi har ett samarbete med Drivhuset Göteborg där vi är med aktivt och utbildar och stöttar både unga och gamla så att de kan testa, utveckla och implementera nya idéer som gör skillnad.

Det vi investerar i andra människors utveckling får vi tillbaka i deras engagemang, kreativitet och vilja att förbättra. Med dem formar vi framgångsrika företag och genom det - ett välmående samhälle.

#WeSupportBigDreams

På Fortnox tror vi på kraften i att drömma stort och våga satsa för att nå framgång. Som en del av vårt engagemang för att skapa möjligheter för människor, stödjer vi initiativ som gör skillnad – både i det stora och det lilla.

Ett exempel är Fortnox Cup, ett årligt evenemang som under jullet samlar hundratals innebandytag från hela Sydsverige. I år välkomnade vi ett rekordantal deltagare, med hela 161 ungdomslag som tävlade på flera arenor, inklusive vår egen Fortnox Arena.

I början av 2024 tog vi ytterligare ett steg mot att främja inkludering genom att välkomna Para-Esports till vårt huvudkontor i Växjö. Där möttes ett Fortnox-lag och Para Ghost i en spännande turnering – en startpunkt för vad vi ser som en återkommande tradition. Para-Esports är en banbrytande organisation som arbetar för en inkluderande och meningsfull vardag för alla genom esport. Vi är stolta över att få vara en del av denna utveckling och bidra till att göra drömmar möjliga för fler.

INNEHÅLL

OM FORTNOX

Fortnox i korthet

Året i korthet

Vd-ord

Ordförandekommentar

Vision, affärsidé, affärsmodell, strategi och mål

Vårt erbjudande

Affärsområden

Aktien

HÅLLBARHET

BOLAGSSTYRNING

Bolagsstyrningsrapport

Koncernledning

Styrelsen

FÖRVALTNINGSBERÄTTELSE

FINANSIELL RAPPORTERING

Finansiella rapporter

Noter

Revisionsberättelse

TILLKOMMANDE INFORMATION

Definitioner och motivering till användandet av alternativa nyckeltal

LADDA NER PDF FÖR UTSKRIFT

STYRNING

Ansvarsfulla affärer

Fortnox affärsidé är i grunden hållbar. Vi tror att framtidens teknik och lösningar på dagens miljö- och samhällsproblem till stor del finns i näringslivet. Genom att hjälpa hundratusentals svenska företag att bli mer framgångsrika skapar vi förutsättningar för ett bättre samhälle. Men hållbart företagande innebär också att agera ansvarsfullt och minimera risken för negativ påverkan på vår omvärld.

Fortnox har ett stort ansvar då vi har tillgång till kunders bokföring och annan konfidentiell information. Det ansvaret tar vi på största allvar och ställer höga krav på hur vi agerar och gör affärer.

Uppförandekod

Vår uppförandekod är våra etiska riktlinjer för hur vi uppträder. Dessa riktlinjer genomsyrar hela vår organisation i allt vi gör varje dag. Uppförandekoden bygger på Fortnox värderingar och sätter upp ett ramverk för hur vi förväntas agera. Att känna till och förstå och leva upp till uppförandekoden är en grundläggande del av vilka vi är som medarbetare och vad vi står för. Varje medarbetare är skyldig att känna till vår uppförandekod och agera i enlighet med den.

Antikorruption

Fortnox vill medverka till ett sunt och hållbart företagsklimat och arbetar med att motverka korruption och mutor, finansiell brottslighet och liknande kriminella handlingar. Fortnox anti-korruptionspolicy sätter ramarna för vårt arbete. Våra medarbetare utbildas regelbundet för att säkerställa att kunskap finns inom dessa frågor. Vi bedömer och hanterar riskerna för finansiell brottslighet, inklusive korruption och mutor, löpande inom ramen för vårt riskramverk.

Visselblåsning

I vår strävan att upprätthålla ett öppet företagsklimat och hög affärsetik uppmanar vi våra medarbetare att anmäla misstanke om missförhållanden som det kan finnas allmänintresse av att det kommer fram.

Fortnox uppmanar alla som upptäcker brott mot vår uppförandekod och/eller andra oegentligheter att anmäla detta.

Utöver traditionella informations- och rapporteringsvägar finns en möjlighet att anmäla överträdelse anonymt via en särskild visselblåsarfunktion, wb.2secure.se, som är tillgänglig via fortnox.se. För att säkerställa integritetsskyddet och förtroendet för systemet är det en oberoende tredjepartsleverantör som ansvarar för driften. På hemsidan beskriver vi mer om hur man anmäler och hur anmälningen hanteras.

Ansvarsfull leverantörskedja

På Fortnox ställer vi samma höga krav på våra leverantörer som på oss själva. De ska uppfylla samma krav som Fortnox när det gäller att värna om miljö, arbetsförhållanden och mänskliga rättigheter samt motverka korruption. Om det förekommer avvikelser mot vår leverantörskod uppmuntras såväl våra medarbetare som leverantörens medarbetare att rapportera dessa. Samtliga leverantörer åtar sig att följa vår leverantörskod som finns på vår hemsida.

Säker hantering av personuppgifter och information

För Fortnox är det mycket viktigt att upprätthålla en hög standard när det gäller säkerhet och skydd av personuppgifter. Allt eftersom världen blir mer digitaliserad uppstår nya möjligheter för innovation, samtidigt som risken för att känslig information ska hamna i fel händer är större än någonsin. Fortnox är beroende av att kunder och konsumenter känner sig trygga när de använder våra tjänster. Därför avsätts mycket tid och arbete gällande säkerhetsaspekterna genom hela leveranskedjan. Informationssäkerhetspolicyn vägleder våra medarbetare i deras arbete och är en del av ett bredare ramverk för hantering av informationssäkerhet. För att upprätthålla kunskap och medvetenhet gällande informationssäkerhet, utbildas våra medarbetare regelbundet i dessa frågor. Fortnox arbetar sys-



INNEHÅLL

OM FORTNOX

Fortnox i korthet

Året i korthet

Vd-ord

Ordförandekommentar

Vision, affärsidé, affärsmodell, strategi och mål

Vårt erbjudande

Affärsområden

Aktien

HÅLLBARHET

BOLAGSSTYRNING

Bolagsstyrningsrapport

Koncernledning

Styrelsen

FÖRVALTNINGSBERÄTTELSE

FINANSIELL RAPPORTERING

Finansiella rapporter

Noter

Revisionsberättelse

TILLKOMMANDE INFORMATION

Definitioner och motivering till användandet av alternativa nyckeltal

LADDA NER PDF FÖR UTSKRIFT

tematiskt och riskbaserat vilket innebär att vi proaktivt och kontinuerligt identifierar, förebygger, hanterar och följer upp identifierade risker.

Vi hanterar personuppgifter i enlighet med gällande lagar och föreskrifter om dataskydd, t.ex. Allmänna dataskyddsförordningen (GDPR) i Europa. Detta arbete är prioriterat och flera utbildningar genomförs inom hela organisationen i syfte att ytterligare stärka medvetenheten bland medarbetarna. Vi arbetar mot att certifiera oss mot ISO 27001 och under året har det tagits stora steg i rätt riktning. Läs gärna mer om hur vi arbetar med datasäkerhet på vår hemsida.


Intressenter

Vi vill hjälpa företag att bli så framgångsrika som möjligt. Detta försöker vi uppnå genom att bland annat arbeta i nära dialog med våra intressenter.

Fortnox är medlemmar och aktiva i flera olika sammanslutningar, branschorganisationer, rådgivande grupper och standardiseringsorgan och strävar efter att vara transparenta och engagera alla intressenter i nära dialoger. Genom våra samarbeten med dessa organisationer följer vi noga omvärldens trender och får insikter om vad som är viktigt för våra kunder och på vilket sätt vi kan förbättra deras förutsättningar. Det ökar också vår förståelse för hur vi kan prioritera våra resurser och insatser för att tillsammans skapa framgångsrika företag.

Riskhantering

En mycket viktig del i Fortnox verksamhet är vår förmåga att identifiera och hantera olika former av risk – därför har vi tydliga strukturer för hur vi arbetar med riskhantering. Vår Riskhanteringspolicy är en viktig del i detta arbete. Vi berättar mer om våra risker och riskhantering på sid 65.



INNEHÅLL

OM FORTNOX

Fortnox i korthet

Året i korthet

Vd-ord

Ordförandekommentar

Vision, affärsidé, affärsmodell, strategi och mål

Vårt erbjudande

Affärsområden

Aktien

HÅLLBARHET

BOLAGSSTYRNING

Bolagsstyrningsrapport

Koncernledning

Styrelsen

FÖRVALTNINGSBERÄTTELSE

FINANSIELL RAPPORTERING

Finansiella rapporter

Noter

Revisionsberättelse

TILLKOMMANDE INFORMATION

Definitioner och motivering till användandet av alternativa nyckeltal

LADDA NER PDF FÖR UTSKRIFT

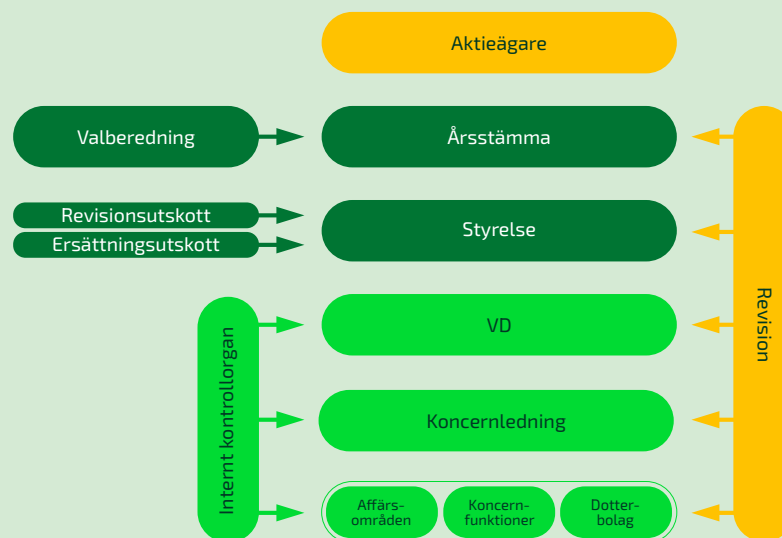


BOLAGSSTYRNINGSRAPPORT

Fortnox AB (publ) är ett svenskt publikt aktiebolag med organisationsnummer 556469-6291 vars aktier sedan den 13 april 2022 är registrerade på Nasdaq Stockholms huvudlista. Bolagsstyrning avser det verktyg som aktieägare direkt eller indirekt använder för att kontrollera bolaget och dess verksamhet. Bolagsstyrning av Fortnox utgår ifrån regelverk såsom svensk lagstiftning, Aktiebolagslagen, Bokföringslagen, Årsredovisningslagen, Nasdaq/OMX Stockholms regelverk för emittenter, interna regler och instruktioner samt de

regler och rekommendationer som ges ut av relevanta organisationer, exempelvis Kollegiet för svensk bolagsstyrning. Bolaget tillämpar även svensk kod för bolagsstyrning ("Koden"), vilken kan tillämpas på alla svenska företag vars aktier är upptagna till handel på en reglerad marknad i Sverige.

Inga avvikelser mot Koden eller andra regelverk har skett under 2024.



Aktier och aktieägare

Antalet aktier uppgick per den 31 december 2024 till 609 984 700, fördelat på 54 778 aktieägare (grupperat ägande). Varje aktie motsvarar en röst på bolagsstämman och ger lika rätt till andel i bolagets tillgångar och resultat. Per den 31 december innehade den enskilt största aktieägaren, First Kraft AB, 18,9% av aktierna. De tio största kända aktieägarna stod för 48,7% av aktierna och rösterna i bolaget.

Bolagets tio största kända aktieägare per den 31 december 2024:

Aktieägare	Andel
FIRST KRAFT AB	18,9 %
SWEDBANK ROBUR FONDER	5,9 %
AMF PENSION & FONDER	5,6 %
VOR CAPITAL LLP	5,0 %
VANGUARD	3,3 %
HANDELSBANKEN FONDER	2,9 %
ODIN FONDER	1,9 %
PEDER KLAS-ÅKE BENGTTSSON	1,9 %
SPILTAN FONDER	1,8 %
BLACKROCK	1,7 %
SUMMA TIO STÖRSTA AKTIEÄGARE	48,7 %

INNEHÅLL

OM FORTNOX

Fortnox i korthet

Året i korthet

Vd-ord

Ordförandekommentar

Vision, affärsidé, affärsmodell, strategi och mål

Vårt erbjudande

Affärsområden

Aktien

HÅLLBARHET

BOLAGSSTYRNING

[Bolagsstyrningsrapport](#)

Koncernledning

Styrelsen

FÖRVALTNINGSBERÄTTELSE

FINANSIELL RAPPORTERING

Finansiella rapporter

Noter

Revisionsberättelse

TILLKOMMANDE INFORMATION

Definitioner och motivering till användandet av alternativa nyckeltal

LADDA NER PDF FÖR UTSKRIFT

INNEHÅLL

OM FORTNOX

Fortnox i korthet

Året i korthet

Vd-ord

Ordförandekommentar

Vision, affärsidé, affärsmodell, strategi och mål

Vårt erbjudande

Affärsområden

Aktien

HÅLLBARHET

BOLAGSSTYRNING

[Bolagsstyrningsrapport](#)

Koncernledning

Styrelsen

FÖRVALTNINGSBERÄTTELSE

FINANSIELL RAPPORTERING

Finansiella rapporter

Noter

Revisionsberättelse

TILLKOMMANDE INFORMATION

Definitioner och motivering till användandet av alternativa nyckeltal

LADDA NER PDF FÖR UTSKRIFT

Årsstämma

Det högsta beslutande organet i Fortnox är årsstämman och utgör det forum där aktieägarna kan utöva sitt inflytande. Samtliga aktieägare som är införda i aktieboken och som anmält sitt deltagande i tid, har rätt att närvara och rösta för sitt fulla innehav. Aktieägare kan delta på årsstämman personligen eller via ombud. Årsstämman hålls inom sex månader efter utgången av räkenskapsåret och äger normalt rum i Växjö.

Kallelse till årsstämman utfärdas tidigast sex och senast fyra veckor före stämman. Kallelsen innehåller information om anmälan och rätten att delta i och rösta på stämman, dagordning med de ärenden som ska behandlas, information om föreslagen utdelning och det huvudsakliga innehållet i övriga förslag.

På årsstämman tar Fortnox aktieägare bland annat beslut om:

- Fastställande av resultat- och balansräkning samt koncernresultat- och koncernbalansräkning
- Vinstdisposition
- Ansvarsfrihet för styrelsens ledamöter och verkställande direktören
- Arvoden till styrelseledamöter och revisorer
- Val av styrelseledamöter och styrelsens ordförande
- Val av revisor
- Beslut om principer för inrättande av, och instruktion för, valberedningen och dess arbete
- Riktlinjer för ersättning till ledande befattningshavare
- Införande av incitamentsprogram
- Bemyndigande att fatta beslut om emission av aktier
- Bemyndigande att fatta beslut om köp av aktier i eget förvar

Dessutom fattar aktieägarna beslut om eventuell ändring av företagets bolagsordning. Bolagsordningen är det grundläggande styrdokumentet för företaget i vilket det bland annat framgår vilken verksamhet företaget ska bedriva, var styrelsen har sitt säte, aktiekapitalets storlek och antalet aktier, aktieägarnas rätt att delta på stämman och vilka ärenden som ska förekomma på stämman. Information, såsom kallelse och förslag inför årsstämman och protokoll från företagets tidigare stämmor finns publicerade på Fortnox webbplats, www.fortnox.se.

Extra bolagsstämma hålls vid behov. Under 2024 har extra bolagsstämma hållits en gång. Den extra bolagsstämman hölls den 27 augusti 2024 och då togs beslutet att välja in Cecilia Ardström som ny styrelsemedlem samt att utöka antalet styrelseledamöter från fem till sex. Cecilia erhåller en ersättning i linje med vad som beslutades utgå för en ordinarie styrelseledamot vid årsstämman för 2024.

Årsstämma 2024

Årsstämman för räkenskapsåret 2023 ägde rum den 11 april 2024 hos Fortnox AB på Bollgatan 3 B, Växjö. Till stämmans ordförande valdes Maria Arnoldsson, Cirio Advokatbyrå. Årsstämman fastställde den framlagda resultat- och balansräkningen. Dessutom fastställdes koncernens rapport över totalresultat och rapport över finansiell ställning. Stämman beviljade ansvarsfrihet för styrelsen och verkställande direktören. Därutöver fattades följande huvudsakliga beslut:

Val av styrelse och revisor

Till styrelseledamöter omvaldes Per Bertland, Anna Frick, Lena Glader, Magnus Gudéhn samt Olof Hallrup till ordinarie styrelseledamöter. Till styrelsens ordförande omvaldes Olof Hallrup, i enlighet med förslaget från valberedningen. I enlighet med valberedningens förslag valdes det auktoriserade revisionsbolaget KPMG AB till revisor. KPMG AB utsåg den auktoriserade revisorn Dan Beitner som huvudansvarig revisor.

Arvode

Arvoden till styrelsen beslutades utgå med 325 000 kronor till styrelseledamot och 755 000 kronor till styrelsens ordförande. Det beslutades att särskilt arvode för utskottsarbete ska utgå med 55 000 kronor till ledamot i revisionsutskottet, 140 000 kronor till revisionsutskottets ordförande samt 27 500 kronor till ledamot i ersättningsutskottet och 55 000 till ordförande i ersättningsutskottet.

Utdelning

Årsstämman beslutade i enlighet med styrelsens och verkställande direktörens förslag att det till aktieägarna utdelas 0,20 kronor per aktie samt att resterande medel som står till stämmans förfogande balanseras i ny räkning.

Bemyndigande att fatta emissionsbeslut

Årsstämman beslutade att bemyndiga styrelsen att under tiden fram till nästa årsstämma fatta beslut om nyemission av aktier. Styrelsen kan fatta beslut i sådan utsträckning att bolagets aktiekapital kan ökas med ett belopp motsvarande sammanlagt högst 10 procent av det registrerade aktiekapitalet vid tidpunkten för stämman. Syftet med bemyndigandet är att kunna genomföra eller finansiera förvärv alternativt finansiera befintlig verksamhet.

Beslut om ett långsiktigt incitamentsprogram

Årsstämman beslutade, i enlighet med styrelsens förslag, att anta ett långsiktigt aktiesparprogram (Fortnox Employee Share Savings Plan, "ESSP 2024") samt om förvärv och överlåtelse av aktier under programmet på motsvarande villkor som programmen "ESSP 2022" och "ESSP 2023".

Årsstämman godkände samtliga förslag som styrelsen och valberedningen lagt fram inför årsstämman. Samtliga beslut togs med erforderlig majoritet. Valberednings- och styrelsens fullständiga förslag, liksom protokoll och information om årsstämman 2024 finns på www.fortnox.se.

Årsstämma 2025

Årsstämma för räkenskapsåret 2024 kommer att hållas den 10 april 2025 hos Fortnox AB på Bollgatan 3 B, Växjö. Anmälan till årsstämman kan göras till och med 4 april 2025.

Aktieägare kommer erbjudas möjlighet att utöva sin rösträtt även genom poströstning. Specifikationer kring hur poströstningen ska gå till och anmälan till årsstämman publiceras i kallelsen till årsstämman.

Information om anmälan till årsstämman och förslag från valberedningen kommer att publiceras på bolagets webbplats senast den 10 mars 2025. Fortnox reviderade års- och hållbarhetsredovisning, fullmaktsformulär samt förslag till beslut kommer att hållas tillgänglig på bolagets huvudkontor och webbplats senast den 20 mars 2025.

INNEHÅLL

OM FORTNOX

Fortnox i korthet

Året i korthet

Vd-ord

Ordförandekommentar

Vision, affärsidé, affärsmodell, strategi och mål

Vårt erbjudande

Affärsområden

Aktien

HÅLLBARHET

BOLAGSSTYRNING

[Bolagsstyrningsrapport](#)

Koncernledning

Styrelsen

FÖRVALTNINGSBERÄTTELSE

FINANSIELL RAPPORTERING

Finansiella rapporter

Noter

Revisionsberättelse

TILLKOMMANDE INFORMATION

Definitioner och motivering till användandet av alternativa nyckeltal

Valberedning

Enligt Koden skall valberedningen bestå av minst tre ledamöter, där en majoritet skall vara oberoende i förhållande till bolaget och koncernledningen. Årsstämman ska utse och besluta om hur ledamöterna utses. Valberedningen skall fullgöra de uppgifter som finns enligt bolagsstämmans instruktioner och Koden. Vilket huvudsakligen utgörs av att ta fram förslag till ordförande på årsstämman, styrelse, styrelseordförande samt styrelse- och revisorsarvoden.

Årsstämman den 11 april 2024 beslutade att valberedningen för 2025 skall bestå av ledamöter utsedda av envar av de tre till röstetalet största aktieägarna per den sista bankdagen i augusti 2024, jämte styrelseordföranden. Till ordförande i valberedningen ska utses den ledamot som är utsedd av den till röstetalet största aktieägaren, om inte ledamöterna enas om annat. Utifrån aktieinnehavet tillfrågades de största aktieägarna i turordning om en plats i valberedningen.

Valberedningen inför årsstämman 2025 företräds av: Mathias Svensson (ordförande), First Kraft AB
Monica Åsmyr, Swedbank Robur Fonder
Thomas Flodén, AMF Pension & Fonder
Olof Hallrup, Styrelseordförande Fortnox AB

Tillsammans representerar First Kraft AB, Swedbank Robur Fonder AB och AMF Fonder & Pension strax under 30 procent av det totala röstetalet i Fortnox AB, per den 31 augusti 2024. Valberedningens sammansättning tillkännagavs genom pressmeddelanden och på bolagets webbplats den 13 september 2024.

Styrelse

Det näst högst beslutfattande organet efter bolagsstämman är styrelsen, vilken har det yttersta ansvaret för Fortnox organisation och förvaltning samt kontroll av bolagets ekonomiska förhållanden. Enligt Fortnox bolagsordning ska styrelsen bestå av lägst tre och högst tio ledamöter och väljas årligen på årsstämma för tiden intill slutet av nästa årsstämma. Det finns inte någon regel om längsta tid som en ledamot kan ingå i styrelsen.

Årsstämman 2024 beslutade om omval av Per Bertland, Anna Frick, Lena Glader, Magnus Gudéhn samt Olof Hallrup till ordinarie styrelseledamöter. Årsstämman omvalde Olof Hallrup till styrelsens ordförande. Vid den extra bolagsstämman den 27 augusti 2024, valdes Cecilia Ardstrom in som ny styrelsemedlem.

Olof Hallrup (styrelseordförande) bedöms vara oberoende i förhållande till bolaget och bolagsledningen, men inte i förhållande till större aktieägare. Cecilia Ardstrom anses vara oberoende till större aktieägare enligt Koden, men anses inte vara oberoende i förhållande till bolagets tredje största ägare AMF Pension & Fonder, vilka innehar 5,6 procent av rösterna i bolaget och sitter i valberedningen. Övriga styrelseledamöter bedöms vara oberoende både i förhållande till bolaget och bolagsledningen samt i förhållande till större ägare. Styrelsen uppfyller därmed kravet enligt Koden, att en majoritet av styrelsens ledamöter skall vara oberoende i förhållande till bolaget och bolagsledningen samt att minst två styrelseledamöterna även ska vara oberoende i förhållande till bolagets större aktieägare.

Ytterligare uppgifter om styrelse och ledning återfinns på www.fortnox.se.

Styrelsens arbete

Under räkenskapsåret genomfördes sjutton protokollförda styrelsemöten. Styrelsen behandlade vid sina ordinarie möten de fasta punkter som förelåg vid respektive styrelsemöte i enlighet med styrelsens arbetsordning såsom affärsläge, prognoser, ekonomiskt utfall, årsboksut och delårsrapporter samt avrapportering från styrelsens utskott. Vidare behandlades övergripande frågor rörande strategisk inriktning, struktur och organisationsförändringar samt rörelseförvärv och avyttringar. En genomgående fråga har varit Koncernens effektivitet och uppfyllelse av de finansiella målen.

Fyra av styrelsemötena har inneburit genomgång och godkännande av delårsrapporter. Ett möte har behandlat verksamhetsplanering samt översyn av affärsplan och strategier. Vid ett ordinarie styrelsemöte går koncernens revisor igenom sina iakttagelser från granskningen av Koncernens interna kontroll och bokslut. Konstituerande möte hölls efter årsstämman där beslut fattades bland annat om firmateckning, styrelsens arbetsordning, vd-instruktion inklusive rapporteringsinstruktion och plan för ordinarie styrelsemöten under året. Inför styrelsemötena har ledamöterna fått skriftligt material beträffande de ärenden som ska behandlas. I materialet ingår den verkställande direktörens skriftliga rapport från verksamheten som även sänds till styrelsen varje månad.

Vd för Fortnox deltar vid styrelsemöten som föredragande. Sekreteraruppgifterna i styrelsen har under 2024 fullgjorts av CFO som har varit adjungerad i styrelsen. Vid behov har andra medarbetare föredragit ärenden för styrelsen. Dessa medarbetare har då närvarat under de ärenden de varit föredragande för. Styrelsen beslutar om en arbetsordning för styrelsens arbete och om vd-instruktion inklusive rapporteringsinstruktion för verkställande direktören tillika koncernchef. Arbetsordningen fastställer det som stadgas för arbetet utöver aktiebolslaglagen och bolagsordningen.

INNEHÅLL

OM FORTNOX

Fortnox i korthet

Året i korthet

Vd-ord

Ordförandekommentar

Vision, affärsidé, affärsmodell, strategi och mål

Vårt erbjudande

Affärsområden

Aktien

HÅLLBARHET

BOLAGSSTYRNING

[Bolagsstyrningsrapport](#)

Koncernledning

Styrelsen

FÖRVALTNINGSBERÄTTELSE

FINANSIELL RAPPORTERING

Finansiella rapporter

Noter

Revisionsberättelse

TILLKOMMANDE INFORMATION

Definitioner och motivering till användandet av alternativa nyckeltal

LADDA NER PDF FÖR UTSKRIFT

Styrelsen 2024

Namn	Befattning	Ledamot sedan	Oberoende ¹⁾	Styrelse-möten ²⁾	Revisionsutskott	Ersättningsutskott
Olof Hallrup	Ordförande	2017	Ja/Nej	17/17	5/5	4/4
Anna Frick	Ledamot	2016	Ja/Ja	17/17	5/5	
Cecilia Ardström ³⁾	Ledamot	2024	Ja/Ja	7/17		
Lena Glader	Ledamot	2021	Ja/Ja	17/17	5/5	
Magnus Gudéhn	Ledamot	2019	Ja/Ja	17/17		4/4
Per Bertland	Ledamot	2021	Ja/Ja	14/17		4/4

1. Avser oberoende i förhållande till bolaget och dess ledning respektive oberoende i förhållande till större aktieägare i bolaget.
2. Varav tre styrelsemöten per capsulam.
3. Började i styrelsen den 27 augusti 2024.

För information om närstående transaktioner, se under not 29 i årsredovisningen.

Ordförandens roll

Ordföranden organiserar och leder styrelsens arbete så att detta kan utövas i enlighet med svensk aktiebolagslag, andra lagar och förordningar, gällande regler för aktiemarknadsbolag och styrelsens interna styrdokument. Ordföranden följer verksamheten genom löpande kontakt med verkställande direktören och ansvarar för att övriga styrelseledamöter får tillfredsställande information och beslutsunderlag. Ordföranden tillser även att det sker löpande utvärdering av styrelsens och verkställande direktörens arbete och att valberedningen får ta del av utvärderingens resultat. Ordföranden företräder bolaget i ägarfrågor.

Utvärdering av styrelsens arbete

Löpande genomför styrelsens ordförande en utvärdering av styrelsens arbete i samtal med styrelsen via enskilda samtal med ledamöterna. Flertalet frågeställningar belyses, till exempel samarbetsklimat, kunskapsbredd och hur styrelsearbetet genomförs. Avsikten är att få en bild av hur ledamöterna uppfattar att styrelsearbetet bedrivits och vilka åtgärder som kan vidtas för att effektivisera och förbättra arbetet. Ordföranden redovisar löpande utvärderingar för styrelsen och en gång per år till valberedningen. Styrelsen utvärderar fortlöpande verk-

ställande direktörens arbete genom att följa verksamhetens utveckling och genom att ta del av verkställande direktörens skriftliga rapporter som månatligen ställs till styrelsen. Kontinuerligt i anslutning till styrelsemöten utvärderas den verkställande direktören där han själv inte deltar. Resultatet av utvärderingen återkopplas sedan till den verkställande direktören av styrelsens ordförande.

Koncernledningens arbetssätt

Verkställande direktören har utsett en koncernledningsgrupp. Koncernledningen har under 2024 bestått av koncernens verkställande direktör, finanschefen (CFO) samt cheferna för affärsområdena Byrån, Företagaren, Entreprenören, Pengar, Marknadsplatsen samt Firman. Koncernledningen sammanträder i genomsnitt var fjortonde dag, men arbetar också nära varandra med i stort sett daglig kontakt. Under året har frågor av såväl operativ som strategisk karaktär behandlats löpande. Vid behov har större möten hållits där ledande befattningshavare från Fortnox koncernbolag samt chefer för olika funktioner deltagit. Ytterligare uppgifter om koncernledningen återfinns på www.fortnox.se.

Revisorer

Revisorer utses av årsstämman och uppdraget gäller till slutet av den årsstämma som hålls året efter revisorsvalet. Revisorn har i uppdrag att för aktieägarna granska Fortnox årsredovisning och bokföring, samt styrelsens och den verkställande direktörens förvaltning. Revisorn rapporterar sina iakttagelser till aktieägarna genom revisionsberättelsen på årsstämman.

Revisionsbolaget KPMG AB valdes av årsstämman till revisor för tiden intill utgången av årsstämman 2025. Huvudansvarig revisor har varit Dan Beitner och KPMG AB har genomfört revisionen i Fortnox AB samt i väsentliga dotterbolag. Revisorererna har träffat styrelsen utan ledningens närvaro och deltagit vid styrelsemötet inför lämnande av årsredovisning, då revisorererna rapporterat om väsentliga iakttagelser från granskningarna. Därtill har revisorererna deltagit vid tre möten med revisionsutskottet då muntlig och skriftlig avrapportering skett avseende löpande förvaltning och intern kontroll.

INNEHÅLL

OM FORTNOX

Fortnox i korthet

Året i korthet

Vd-ord

Ordförandekommentar

Vision, affärsidé, affärsmodell, strategi och mål

Vårt erbjudande

Affärsområden

Aktien

HÅLLBARHET

BOLAGSSTYRNING

[Bolagsstyrningsrapport](#)

Koncernledning

Styrelsen

FÖRVALTNINGSBERÄTTELSE

FINANSIELL RAPPORTERING

Finansiella rapporter

Noter

Revisionsberättelse

TILLKOMMANDE INFORMATION

Definitioner och motivering till användandet av alternativa nyckeltal

LADDA NER PDF FÖR UTSKRIFT

Revisionsutskottet

Revisionsutskottet har efter konstituerande styrelsemöte den 11 april 2024 bestått av Lena Glader som ordförande samt Anna Frick och Olof Hallrup som ledamöter. Revisionsutskottet utövar en tillsyn över koncernens ekonomiska redovisning och rapportering samt över utförd revision. Vilket inbegriper uppgifter såsom att kvalitetssäkra koncernens finansiella rapportering, genom att granska delårsrapporter samt års- och hållbarhetsredovisning, utvärdera revisorernas arbete samt granska och utvärdera koncernens interna kontrollarbete. Utskottet ansvarar också för att koncernen förhåller sig till gällande lagar och föreskrifter samt att övervaka juridiska och skattemässiga frågor.

Revisionsutskottet har träffats fem gånger under året och har bland annat behandlat intern styrning och kontroll, revisorns granskning och rapportering samt intern och extern finansiell rapportering, inklusive hållbarhetsrapportering.

Ersättningsutskott

Fortnox styrelse har även ett ersättningsutskott. Ersättningsutskottet har dels en rådgivande, dels en beredande funktion för beslutsärenden, innan behandling och beslut sker i Fortnox styrelse.

De huvudsakliga uppgifterna för ersättningsutskottet är att bereda styrelsens beslut i frågor som rör ersättningsprinciper, ersättningar och andra anställningsvillkor för bolagsledningen, följa och utvärdera program för rörlig ersättning till bolagsledningen samt följa och utvärdera tillämpningen av de riktlinjer för ersättning till ledande befattningshavare som årsstämman beslutat. Styrelsen utser årligen utskottsledamöterna vid det konstituerande styrelsemötet eller när en utskottsledamot måste ersättas. De utskottsledamöter som utsågs i april 2024 var Olof Hallrup (ordförande), Magnus Gudéhn och Per Bertland.

Ersättningsutskottet har träffats fyra gånger under året och har bland annat, förutom att följa och utvärdera tillämpningen av riktlinjer för ersättning till ledande befattningshavare, behandlat frågan om långsiktigt aktiesparprogram för nuvarande och framtida fast anställda inom Fortnox-koncernen.

Ersättningar

Ersättningen till styrelsen för det kommande verksamhetsåret beslutas varje år av årsstämman. Totala ersättningen till styrelsen som fastställdes på årsstämman för 2024, har justerats utifrån utökandet av styrelsen till sex ledamöter. För perioden till och med årsstämma 2025 fastställdes årsstämman ett totalt arvode om 2 527 000 (2 297 000) kronor att fördelas med 755 000 (720 000) kronor till ordföranden och 325 000 (310 000) kronor vardera till styrelsens övriga stämموvalda ledamöter. För revisionsutskottet fastställdes ersättningen till 140 000 (129 000) kronor för utskottets ordförande samt 55 000 (52 000) kronor till övriga utskottsledamöter. För arbete inom ersättningsutskottet beslutades ett arvode om 55 000 (52 000) kronor till ordföranden samt 27 500 (26 000) kronor till övriga utskottsledamöter.

Riktlinjer för ersättning till ledande befattningshavare samt information om ersättning till vd och ledande befattningshavare finns under not 5 i årsredovisningen 2024.

Ersättningen till revisorerna utgår på basis av gällande avtal och för extra insatser enligt räkning.

Intern kontroll och riskhantering avseende finansiell rapportering

Styrelsen ansvarar för bolagets interna styrning och kontroll och att den finansiella rapporteringen följer de lagar och regler som gäller för bolag noterade på NASDAQ OMX Nordic i Stockholm, svensk lagstiftning avseende aktiebolagslag, årsredovisningslag och Svensk Kod för Bolagsstyrning. Utöver dessa har Fortnox upprättat interna regler, rutiner, system och en roll- och ansvarsfördelning som syftar till att säkerställa en god intern kontroll.

Kontrollmiljö

Fortnox interna kontrollarbete har till syfte att säkerställa efterlevnad av externa och interna regler samt säkerställa genomförandet av den finansiella rapporteringen. Säkerställandet sker genom att skapa goda förutsättningar för kontrollaktiviteter relaterade till väsentliga processer inom den finansiella rapporteringen.

Kontrollmiljön utgör grunden för Fortnox interna kontroll och innefattar det sätt som styrelsen och ledningen agerar och fastställer "tonen på toppen", fördelar ansvar och befogenhet inom organisationen, informerar om verksamhetens mål samt förmedlar övergripande värderingar kring den interna kontrollen.

Kontrollmiljön innebär att skapa en sund riskkultur och konkretiseras genom faktorer såsom företagskultur, integritet, etik, kompetens, ledningens filosofi, organisationsstruktur, befogenhet och ansvar samt därtill styrande dokument och instruktioner.

Fortnox verksamhet har under 2024 varit organiserad i affärsområden. Affärsområdescheferna ansvarar för att regelbundet övervaka utvecklingen av den interna kontrollen inom sina respektive områden. Affärsområdescheferna har ingått i Fortnox koncernledning. Fortnox decentraliserade organisation med flera dotterbolag ställer stora krav på och förutsätter att ansvarsfördelningen inom och mellan koncernens ledningsgrupp, affärsområdets ledning, dotterbolagens ledningar och styrelser är väl definierade samt att kommunikationen mellan dessa fungerar väl. Från och med den 1 januari 2025 är Fortnox organiserad utifrån två affärsområden och fyra koncerngemensamma stödfunktioner.

Arbetsordning för styrelsen samt vd-instruktion och attestordning ses över och fastställs på konstituerande styrelsemöten i respektive bolag i koncernen. Utbildningar om interna regler, redovisningsprinciper och processer genomförs regelbundet till berörda medarbetare. Attestordningen i Fortnox AB och samtliga dotterbolag reglerar beslutsprocessen för viktiga avtal, större investeringar samt andra väsentliga beslut och utgör en viktig del i koncernens kontrollmiljö.

Riskhantering

Fortnox ramverk för riskhantering ska främja transparens, att beslut och investeringar är i linje med verksamhetens riskaptit samt att effektiva åtgärder och kontroller appliceras för att hantera väsentliga risker.

INNEHÅLL

OM FORTNOX

Fortnox i korthet

Året i korthet

Vd-ord

Ordförandekommentar

Vision, affärsidé, affärsmodell, strategi och mål

Vårt erbjudande

Affärsområden

Aktien

HÅLLBARHET

BOLAGSSTYRNING

[Bolagsstyrningsrapport](#)

Koncernledning

Styrelsen

FÖRVALTNINGSBERÄTTELSE

FINANSIELL RAPPORTERING

Finansiella rapporter

Noter

Revisionsberättelse

TILLKOMMANDE INFORMATION

Definitioner och motivering till användandet av alternativa nyckeltal

Ramverket utgår för de väsentliga risker som Fortnox exponeras för. Dessa identifieras genom riskbedömningar och ligger sedan till grund för arbetet med riskhantering, utformningen av kontroller, rapportering samt uppföljning. Riskhanteringsprocesser och kontroller dokumenteras och utvärderas löpande. Fortnox genomför riskbedömningar löpande vilka sammanställs och konsolideras i en årlig process för verksamhetens övergripande riskbedömning i syfte att ge styrelse och ledning en ökad insikt i de risker organisationen är exponerad mot.

Processen för riskbedömning och åtgärder är till för att säkerställa att de risker Fortnox är exponerad mot är inom de toleransnivåer som beslutats av styrelsen.

Uppföljning

Genom övervakningsaktiviteter utvärderas den interna kontrollens effektivitet, ändamålsenlighet och funktion. Bolaget använder självutvärdering för att bedöma ändamålsenligheten och effektiviteten i den interna kontrollen, såsom att fastställa om kontrollaktiviteterna har implementerats och är effektiva i relation till syftet med kontrollaktiviteterna. Självutvärdering utförs minst årligen och resultatet av dessa rapporteras till ledning och revisionsutskott. Rapportering och uppföljning av åtgärdsplaner avseende kontrollaktiviteterna sker till revisionsutskottet löpande av finanschefen (CFO).

Koncernens och dotterbolagens efterlevnad av Fortnox krav på intern kontroll och processer för finansiell rapportering sker även löpande av finanschefen (CFO). Koncernens dotterbolag rapporterar månatligen resultat- och balansräkning samt relevanta nyckeltal. Koncernens konsoliderade månadsrapport analyseras av koncernledningen.

Information och kommunikation

En viktig del i internkontrollarbetet är att säkerställa en effektiv spridning av relevant information till interna och relevanta externa intressenter. Fortnox ska tillse att samtliga gällande policyer och riktlinjer hålls tillgängliga för relevanta parter. Därutöver sker informationsutbyte kontinuerligt inom ramen för ordinarie verksamhetsuppföljning och interna möten.

Den finansiella rapporteringen styrs av koncernens ekonomihandbok. Ekonomiavdelningen har löpande ett operativt ansvar för den finansiella redovisningen. Ekonomi- och redovisningsansvariga i koncernen samlas därav regelbundet för att diskutera frågeställningar som är kopplade till den finansiella rapporteringen, i syfte för att säkerställa att koncernens riktlinjer och instruktioner efterföljs samt att identifiera eventuella förbättringsområden. Koncernens ekonomiska utveckling behandlas även vid varje styrelsemöte och styrelsen får varje månad utförliga rapporter från vd avseende den finansiella ställningen samt verksamhetens utveckling.

Internrevision

Mot bakgrund av koncernens väl etablerade struktur och processer för intern kontroll över finansiell rapportering har styrelsen inte bedömt det som ändamålsenligt att etablera en särskild funktion för internrevision, men behovet av en sådan funktion utvärderas årligen. Under 2024 bedömde styrelsen fortsatt att den effektivaste metoden för att styra och följa upp Koncernens interna kontroll, fortsatt är en intern kontrollfunktion som är integrerad med Koncernens ekonomifunktion samt med funktionerna för risk och regelefterlevnad.

Information

Informationsgivningen i bolaget följer den av styrelsen fastställda informationspolicyn för Fortnox koncernen. Policyn anger vad som ska kommuniceras, av vem och på vilket sätt informationen ska utges för att säkerställa att den externa och interna informationen blir fullständig, korrekt, relevant, tydlig och tillförlitlig. Fortnox informationsgivning till aktieägarna och andra intressenter ges via offentliggöranden av pressmeddelanden, boksluts- och delårsrapporter, årsredovisning samt bolagets webbplats, www.fortnox.se. På webbplatsen publiceras pressmeddelanden, finansiella rapporter och presentationsmaterial för de senaste åren samt information om bolagsstyrning.

KONCERNLEDNING



Roger Hartelius

Tf. Vd och CFO


Född: 1972

Anställd sedan: 2017

Utbildning: Roger har en magisterexamen i ekonomi vid Linnéuniversitetet.

Bakgrund: Roger har haft ledande roller i internationella techbolag, bland annat som vd och CFO på IST Group AB, CFO på Readly International AB samt CFO på Sörman Information AB.

Egna och närståendes innehav: 218 099 aktier.



Jesper Svensson

Affärsområdeschef Entreprenören

Född: 1972

Anställd sedan: 2013

Utbildning: Jesper har studerat datavetenskap.

Bakgrund: Jesper har haft flera ledande roller inom techbolag, bland annat som CTO och utvecklingschef på Fortnox samt Head of Development och Head Architect på Boss Media AB.

Egna och närståendes innehav: 125 827 aktier.



Charlotta Lundberg

Affärsområdeschef Byrån

Född: 1976

Anställd sedan: 2023

Utbildning: Charlotta har en Civilekonomexamen från Handelshögskolan i Stockholm.

Bakgrund: Charlotta har mångårig erfarenhet från ledande chefspositioner, bland annat inom EF Education. Tidigare befattningar inkluderar även en position i den svenska ledningen för Hi3G Access AB/ mobiloperatören 3.

Övriga uppdrag: Styrelseledamot i Smetone Holding AB.

Egna och närståendes innehav: 3 453 aktier.

INNEHÅLL

OM FORTNOX

Fortnox i korthet

Året i korthet

Vd-ord

Ordförandekommentar

Vision, affärsidé, affärsmodell, strategi och mål

Vårt erbjudande

Affärsområden

Aktien

HÅLLBARHET

BOLAGSSTYRNING

Bolagsstyrningsrapport

Koncernledning

Styrelsen

FÖRVALTNINGSBERÄTTELSE

FINANSIELL RAPPORTERING

Finansiella rapporter

Noter

Revisionsberättelse

TILLKOMMANDE INFORMATION

Definitioner och motivering till användandet av alternativa nyckeltal

LADDA NER PDF FÖR UTSKRIFT

INNEHÅLL

OM FORTNOX

Fortnox i korthet

Året i korthet

Vd-ord

Ordförandekommentar

Vision, affärsidé, affärsmodell, strategi och mål

Vårt erbjudande

Affärsområden

Aktien

HÅLLBARHET

BOLAGSSTYRNING

Bolagsstyrningsrapport

Koncernledning

Styrelsen

FÖRVALTNINGSBERÄTTELSE

FINANSIELL RAPPORTERING

Finansiella rapporter

Noter

Revisionsberättelse

TILLKOMMANDE INFORMATION

Definitioner och motivering till användandet av alternativa nyckeltal

LADDA NER PDF FÖR UTSKRIFT



Magdalena Hallbrandt

Affärsområdeschef Firman

Född: 1982

Anställd sedan: 2020

Utbildning: Magdalena har en Master of Science i Industrial Management and Business Administration från Högskolan i Halmstad och en Bachelor of Science i Mechanical Engineering från Linneuniversitetet.

Bakgrund: Magdalena har flera års erfarenhet av ledande roller inom Volvokoncernen och Fortnox, bland annat som Head of Development.

Egna och närståendes innehav: 5 071 aktier.



Håkan Rosén

Chef för affärsutveckling

Född: 1973

Anställd sedan: 2021

Utbildning: Civilingenjör vid Lunds Tekniska Högskola och Civilekonom vid Linköpings Universitet.

Bakgrund: Mångårig erfarenhet från ledande roller inom Saab AB såsom ansvarig för Saabs riskkapitalverksamhet, ansvarig för civil multinationell mjukvaruverksamhet, drivit flertal investeringar, förvärv och avyttringar inom och utanför Sverige.

Egna och närståendes innehav: 120 581 aktier.



Michael Hansen

Affärsområdeschef Pengar

Född: 1971

Anställd sedan: 2021

Utbildning: Michael har en Bachelor of Science i Business Administration vid Högskolan Kristianstad.

Bakgrund: Michael har en lång bakgrund som grundare, vd och på styrelsenivå från flertalet branscher, men med digitalisering, förändring och tillväxt som en röd tråd. Han har även gjort investeringar i över 20-talet unga och snabbväxande bolag samt senast grundat och varit vd för fintechbolagen Capcito och Monto.

Övriga uppdrag: Styrelseordförande i edtechbolaget Binogi AB samt Everysport Media Group AB (noterat på Spotlight).

Egna och närståendes innehav: 10 018 aktier.



Ola Bergqvist

Affärsområdeschef Företagande

Född: 1978

Anställd sedan: 2019

Utbildning: Ola har en ekonomie kandidatexamen från Linnéuniversitetet.

Bakgrund: Ola har erfarenhet från ledande roller inom Fortnox och PostNord AB, bland annat som försäljningschef, Team Manager Consumer Solutions och Product Manager.

Övriga uppdrag: Styrelseuppdrag för Nyföretagarcentrum Sverige.

Egna och närståendes innehav: 2 884 aktier.

INNEHÅLL

OM FORTNOX

Fortnox i korthet

Året i korthet

Vd-ord

Ordförandekommentar

Vision, affärsidé, affärsmodell, strategi och mål

Vårt erbjudande

Affärsområden

Aktien

HÅLLBARHET

BOLAGSSTYRNING

Bolagsstyrningsrapport

Koncernledning

[Styrelsen](#)

FÖRVALTNINGSBERÄTTELSE

FINANSIELL RAPPORTERING

Finansiella rapporter

Noter

Revisionsberättelse

TILLKOMMANDE INFORMATION

Definitioner och motivering till användandet av alternativa nyckeltal

LADDA NER PDF FÖR UTSKRIFT

STYRELSEN



Olof Hallrup

Styrelseordförande och ordförande i ersättningsutskottet samt ledamot i revisionsutskottet.

Född: 1958

Invald i styrelsen: 2011

Utbildning: Olof har en jurist kandidatexamen från Lund/Stockholms universitet och en kandidatexamen i ekonomi från Lunds universitet.

Bakgrund: Förvaltare. Verksam inom Investment AB Kinnevik och Stena AB under 1980 och 1990-talen. Arbetar sedan 1999 i eget bolag.

Övrig uppdrag: Styrelseordförande i ArtOn24 AB.

Egna och närståendes innehav: 115 517 633 aktier.



Lena Glader

Styrelseledamot samt ordförande i revisionsutskottet

Född: 1976

Invald i styrelsen: 2021

Utbildning: Lena har en civilekonomutbildning från Svenska Handelshögskolan i Helsingfors.

Bakgrund: Lena började sin yrkeskarriär som aktieanalytiker på Alfred Berg 2000 och har sedan dess även varit partner på Shared Value i London, ansvarig för Investor Relations på Tele2 AB, drivit egen rådgivningsbyrå i Singapore samt varit operativ chef på Diplomat Communications AB. CFO mellan 2014 och 2018 på Eastnine AB.

Övriga uppdrag: CFO i Storskogen Group AB (publ) samt styrelseledamot i Tagehus Holding AB.

Egna och närståendes innehav: 1 900 aktier.



Anna Frick

Styrelseledamot samt ledamot i revisionsutskottet

Född: 1968

Invald i styrelsen: 2016

Utbildning: Anna har en magisterexamen från Handelshögskolan i Stockholm, fördjupning finansiering och marknadsföring.

Bakgrund: Anna har över 30 års erfarenhet som marknadsansvarig och konsult inom digital omställning, strategi och kommunikation såväl nationellt som internationellt. Tidigare roller är bland annat Vice VD i Garbergs Reklam AB, VD Oakwood Creative (del av NoA Ignite AB). Styrelseledamot i Nordnet AB (publ), LeoVegas AB (publ) samt Logistea AB (publ).

Övriga uppdrag: Anna är styrelseledamot i Svea Bank AB, Zinzino AB (publ), Medhelp Care AB (publ) och Gosol Energy Group (publ).

Egna och närståendes innehav: 820 aktier.

INNEHÅLL

OM FORTNOX

Fortnox i korthet

Året i korthet

Vd-ord

Ordförandekommentar

Vision, affärsidé, affärsmodell, strategi och mål

Vårt erbjudande

Affärsområden

Aktien

HÅLLBARHET

BOLAGSSTYRNING

Bolagsstyrningsrapport

Koncernledning

Styrelsen

FÖRVALTNINGSBERÄTTELSE

FINANSIELL RAPPORTERING

Finansiella rapporter

Noter

Revisionsberättelse

TILLKOMMANDE INFORMATION

Definitioner och motivering till användandet av alternativa nyckeltal

LADDA NER PDF FÖR UTSKRIFT



Magnus Gudéhn

Styrelseledamot samt ledamot i ersättningsutskottet

Född: 1962

Invald i styrelsen: 2019

Utbildning: Magnus har en civileingenjörsexamen i mekatronik från Kungliga Tekniska Högskolan.

Bakgrund: Magnus har mer än 30 års erfarenhet av ledning, försäljning och digital innovation inom finans, telekom och industri. Han har haft många olika roller på konsultbolaget HiQ, varav 15 år som vd för olika HiQbolag samt vd för IT-Total i 2,5 år. Magnus har även varit konsult, strategisk rådgivare och mentor i eget bolag.

Övriga uppdrag: Magnus är Business Innovation Fellow på IT-Total, styrelseordförande i Savantic AB, styrelsemedlem i Sudo Sweden AB samt strategisk rådgivare och mentor i eget bolag.

Egna och närståendes innehav: 22 200 aktier.



Per Bertland

Styrelseledamot samt ledamot i ersättningsutskottet

Född: 1957

Invald i styrelsen: 2021

Utbildning: Per har en ekonomie kandidatexamen från Lunds universitet.

Bakgrund: Per har 20 års erfarenhet av att arbeta i ledande positioner i börsnoterade bolag och varit vd på Beijer Ref AB från 2013 till 2021. Ansvarig för cirka 50 företagsförvärv i Europa, Afrika, Asien och Oceanien. Per har varit med och utvecklat private label och medverkat till hållbara lösningar inom HVAC industrin.

Övriga uppdrag: Styrelseordförande i Aktiebolaget Dendera Holding, InArea Group och Invidio AB (publ). Styrelseledamot i Beijer Ref AB (publ), IV Produkt Aktiebolag, Lindab International AB (publ), Small Cap Partners AB.

Egna och närståendes innehav: 31 000 aktier.



Cecilia Ardström

Styrelseledamot

Född: 1965

Invald i styrelsen: 2024

Utbildning: Cecilia har bland annat läst nationalekonomi och företagsekonomi vid Göteborgs universitet.

Bakgrund: Cecilia har en gedigen erfarenhet inom den svenska finansiella sektorn samt infrastruktursektorn, med en karriär som sträcker sig över mer än 35 år. Hon har tidigare varit bland annat Kapitalförvaltningschef och CFO på Länsförsäkringar AB, Treasury Chef på Tele2 AB samt Kapitalförvaltningschef och Riskchef på Folksam. I dessa roller utvecklade hon bland annat strategier för kapitalförvaltning, kapitalhantering och byggde upp infrastrukturen för riskhantering och administration. Dessutom har hon senast erfarenheter från start-ups i den AI-drivna fintech-sektorn. Cecilia har tidigare suttit i styrelsen för bland annat Svensk Exportkredit, AP7, Humlegården fastigheter, Careium och Teracom.

Övriga uppdrag: Styrelseledamot i Euroclear Sweden, i Sveaskog, Altaal AB och AMF Fonder.

Egna och närståendes innehav: 5 000 aktier.

Revisor



Dan Beitner

Huvudansvarig revisor, KPMG

Vald på ordinarie stämma: 2021

Utbildning: Jur. kand. och civilekonom, Stockholms Universitet

Bakgrund: Auktoriserad revisor. Yrkesverksam som revisor sedan 2000 med särskilt fokus på noterade och finansiella bolag. Styrelseledamot i FAR.

Postadress: KPMG Vasagatan 16 Box 382, 101 27 Stockholm

INNEHÅLL

OM FORTNOX

Fortnox i korthet

Året i korthet

Vd-ord

Ordförandekommentar

Vision, affärsidé, affärsmodell, strategi och mål

Vårt erbjudande

Affärsområden

Aktien

HÅLLBARHET

BOLAGSSTYRNING

Bolagsstyrningsrapport

Koncernledning

Styrelsen

FÖRVALTNINGSBERÄTTELSE

FINANSIELL RAPPORTERING

Finansiella rapporter

Noter

Revisionsberättelse

TILLKOMMANDE INFORMATION

Definitioner och motivering till användandet av alternativa nyckeltal

LADDA NER PDF FÖR UTSKRIFT



FÖRVALTNINGS- BERÄTTELSE

INNEHÅLL

OM FORTNOX

Fortnox i korthet

Året i korthet

Vd-ord

Ordförandekommentar

Vision, affärsidé, affärsmodell, strategi och mål

Vårt erbjudande

Affärsområden

Aktien

HÅLLBARHET

BOLAGSSTYRNING

Bolagsstyrningsrapport

Koncernledning

Styrelsen

FÖRVALTNINGSBERÄTTELSE

FINANSIELL RAPPORTERING

Finansiella rapporter

Noter

Revisionsberättelse

TILLKOMMANDE INFORMATION

Definitioner och motivering till användandet av alternativa nyckeltal

LADDA NER PDF FÖR UTSKRIFT

FÖRVALTNINGSBERÄTTELSE

Styrelsen och verkställande direktören för Fortnox AB (publ), organisationsnummer 556469-6291, registrerat i Sverige med säte i Växjö, avger härmed årsredovisning och koncernredovisning för verksamhetsåret 2024.

Då bolagsstyrningsrapporten inte är en del av förvaltningsberättelsen, finns vidare upplysningar om Koncernens interna kontroll och riskhantering i denna rapport.

I enlighet med ÅRL 6 kap 11§ har Fortnox valt att upprätta hållbarhetsrapporten skild från förvaltningsberättelsen. Hållbarhetsrapporten har överlämnats till revisorerna samtidigt som årsredovisningen och finns att tillgå i ett eget avsnitt inom års- och hållbarhetsredovisningen.

Koncernförhållande

Fortnox AB (publ) är moderbolag i Koncernen bestående av bolagen Fortnox AB, Fortnox Finans AB, Fortnox Försäkringar AB, Fortnox Service AB, Fortnox Lagerbolag AB, Capcito Finance AB, Monto.ai AB, Capcito Lending 2 AB, Agoylt AB, Värendsvallen 17 AB, Cling Group AB, Boardeaser AB och VisualBy Sweden AB.

Fortnox-aktien handlas på Nasdaq Stockholms huvudlista sedan den 13 april 2022.

Allmänt om verksamheten

Fortnox är en företagsplattform som knyter samman människor, företag och organisationer. Vi hjälper företag starta, växa och utvecklas. Med smarta tekniska produkter, lösningar och tjänster, och möjlighet att koppla ihop dem med hundratals externa parter, är vi ett nav för företagande i Sverige. Vår vision är att skapa ett välmående samhälle format av framgångsrika företag.

Fortnox grundades 2001 och har huvudkontor i Växjö samt kontor i Malmö, Linköping och Stockholm.

Affärsmodell

Fortnox produkter säljs på två sätt, direkt till kund via hemsidan eller indirekt via redovisningsbyråer. Intäkter genereras på tre sätt, via abonnemang, via transaktionsbaserad användning och via utlåning.

Abonnemangen löper generellt på tre eller 12 månader, med en fast månadsavgift per produkt och användare. När det gäller transaktionsbaserade tjänster betalar kunden för varje hanterad transaktion, typiskt för exempelvis utskick av lönespecifikationer eller användandet av fakturaservice. Att den transaktionsbaserade volymen i stor utsträckning är kopplad till en organisations medarbetare och löpande verksamhet, gör att den endast i begränsad utsträckning fluktuerar. När det gäller utlåning, omfattar detta fakturaköp, företagslån och fakturabelåning med räntebaserad prissättning.

Grunden till affärsmodellen bygger på bolagets definition av en produkt; en uppsättning funktioner som det går att ta betalt för. Det innefattar tillgång till produkten (abonnemang) samt användning av funktioner i produkten (transaktion). Sedan kombineras dessa på olika sätt, beroende på hur Fortnox kan koppla ett värde till prissättningen samt bolagets långsiktiga strategi.

Produktområden

Våra produkter ska ge företag det de behöver för att starta, driva och växa sin verksamhet. Smarta funktioner hjälper användaren med allt från bokföring, fakturering, finansiering och underlättar för kunderna att fatta rätt beslut.

Våra produkter utvecklas löpande med nya funktioner, och produktutbudet breddas. Automatiserat och realtid är centrala värden för oss. Utifrån företagets behov har vi också utvecklat våra finansiella tjänster. Dessa ger företagen möjlighet att växa i den takt de själva vill – med full koll på sin likviditet.

Fortnox produkter fungerar mot alla branscher. Med vårt öppna API och våra samarbeten med ett stort antal leverantörer, banker och myndigheter kan företaget själv bygga ihop egen, specifika lösning. Vi hjälper också till att koppla ihop företag med redovisningskonsulter som använder Fortnox. Genom våra produkter kan redovisningskonsulten och företaget samarbeta och dela upp arbetet mellan sig.

I våra produktområden arbetar vi ständigt för att leverera kundnytta i alla delar av företagandet. Det har tagit oss till en position där vi idag kan erbjuda en komplett företagsplattform.

Finansiella mål

År 2020 satte Fortnox som mål att på fem års sikt ha fördubblat både antalet kunder och den genomsnittliga intäkten per kund. Det innebär att bolaget ska ha fler än 700 000 kunder och en genomsnittlig månadsintäkt per kund (ARPC) som överstiger 300 kronor vid utgången av 2025.

För Fortnox har balansen mellan användande, vilket mäts genom intäkt per kund, och antalet kunder varit avgörande för omsättningstillväxten. Koncernen bedöms infria målet för ARPC, medan antalet abonnemangskunder förväntas understiga målet. Sammantaget kvarstår kombinationen av målen, utifrån den femåriga tillväxtstrategi som sattes upp 2020.

Kapital- och utdelningspolicy

Fortnox strävar efter att ge långsiktig stabil utdelning till sina aktieägare. När rörelsens kassaflöde långsiktigt överstiger vad koncernen kan investera i lönsam expansion, och under förutsättning att målet för kapitalstruktur är uppfyllt, distribueras överskottet till aktieägarna genom kontantutdelning och återköp av aktier. Nivåerna kommer utvärderas årligen baserat på Fortnox resultat, kapitalstruktur och investeringsbehov.

INNEHÅLL

OM FORTNOX

Fortnox i korthet

Året i korthet

Vd-ord

Ordförandekommentar

Vision, affärsidé, affärsmodell, strategi och mål

Vårt erbjudande

Affärsområden

Aktien

HÅLLBARHET

BOLAGSSTYRNING

Bolagsstyrningsrapport

Koncernledning

Styrelsen

FÖRVALTNINGSBERÄTTELSE

FINANSIELL RAPPORTERING

Finansiella rapporter

Noter

Revisionsberättelse

TILLKOMMANDE INFORMATION

Definitioner och motivering till användandet av alternativa nyckeltal

Flerårsöversikt

Flerårsöversikt koncernen	2024	2023	2022	2021	2020
Nettoomsättning, Mkr	2 045	1 642	1 276	932	694
Resultat efter finansiella poster, Mkr	889	677	453	309	262
Rörelsemarginal, %	43%	41%	36%	34%	38%
Avkastning på eget kapital, %	34%	37%	31%	33%	55%
Balansomslutning, Mkr	3 396	2 652	2 302	1 971	931
Soliditet, %	70%	67%	56%	50%	50%
Medelantal anställda	788	665	580	468	335

Flerårsöversikt moderbolaget	2024	2023	2022	2021	2020
Nettoomsättning, Mkr	1 720	1 369	1 042	766	611
Resultat efter finansiella poster, Mkr	895	708	474	307	238
Rörelsemarginal, %	48%	49%	46%	40%	39%
Avkastning på eget kapital, %	30%	35%	33%	34%	48%
Balansomslutning, Mkr	3 080	2 355	1 934	1 507	728
Soliditet, %	73%	75%	67%	64%	63%
Medelantal anställda	580	497	429	374	284

För definition om ovanstående nyckeltal, se vidare under avsnittet: Definitioner och motivering till användandet av alternativa nyckeltal.

Händelser av väsentlig betydelse som inträffat under 2024

Koncernledning

Tommy Eklund lämnade som vd för Fortnox under mitten av augusti och efter frånrådet har Tommy stått till styrelsen och koncernledningens förfogande för resterande delen av 2024.

Anna Bergius, vd Offerta och affärsområdeschef för Marknadsplatsen, lämnade sina uppdrag på Fortnox den 30 september. Detta mot bakgrund av att affärsområdet omstrukturerades och konsoliderades med övriga affärsområden den 1 januari 2025.

Johan Lundgren slutade som affärsområdeschef för Firman i tredje kvartalet och gick vidare för nya utmaningar utanför Fortnox. Magdalena Hallbrant blev affärsområdeschef för Firman och tog över de koncerngemensamma funktioner som Johan varit ansvarig för.

Styrelse

Årsstämman som ägde rum den 11 april 2024 beslutade i enlighet med framlagda förslag, däribland omval av samtliga ledamöter samt om införande av aktiesparprogram till anställda inom Koncernen "ESSP 2024".

Vid en extra bolagsstämma den 27 augusti 2024, togs beslutet att välja in Cecilia Ardström som ny styrelseledamot och att utöka antalet styrelseledamöter från fem till sex.

Rörelseförvärv och avyttring

Under årets första kvartal förvärvades bolagen Boardeaser AB samt VisualBy Sweden AB, för en köpeskilling uppgående till 167 Mkr, vilken då inkluderade en maximal tilläggsköpeskilling om 62 Mkr. Förvärvade bolagen utvecklar mjukvara för att förenkla och effektivisera vardagen för styrelse och ledning. Tilläggsköpeskillingen har under året omvärderats och per bokslutsdagen uppgick den till 48 Mkr, där omvärderingen inneburit en positiv påverkan för Koncernens övriga rörelseintäkter om 14 Mkr.

Under det första kvartalet utnyttjade Fortnox också möjligheten att förvärva resterande andelar i Cling Group AB. Köpeskillingen uppgick till cirka 11 Mkr, i linje med den skuldförda köpeskillingen, varpå ingen större resultat effekt uppkom.

I början av fjärde kvartalet genomfördes transaktionen om att bilda ett nytt samägt bolag. Transaktionen innebar att Fortnox AB och Hellving Invest AB bildat ett samägt bolag, ToM Holding AB, som i sin tur äger 100 procent av IP i Sverige AB, IP i Sverige Contract AB samt Offerta Group AB. ToM Holding ägs till 51 procent av Hellving Invest och till 49 procent av Fortnox. Därutöver har Fortnox en option att efter 3 år för 1 krona förvärva ytterligare 3 procent i ToM Holding AB från Hellving Invest. Den totala omsättningen för dessa verksamheter uppgick till cirka 210 Mkr under 2023, med en tillväxttakt på cirka 20 procent och ett positivt rörelseresultat. Offerta hade 2023 en nettoomsättning om 87 Mkr samt ett rörelseresultat om -1 Mkr. Från den 1 oktober 2024 är Offerta inget dotterbolag till Fortnox, utan innehavets redovisas enligt kapitalandelsmetoden. Transaktionen innebar utifrån värderingen av ToM Holding AB, en realisationsvinst för Fortnox Koncernen om cirka 11 Mkr, medan det för moderbolaget (Fortnox AB) innebar en nedskrivning av dotterbolag om cirka 7 Mkr.

Ny intern struktur

Under fjärde kvartalet togs beslutet om att förändra Fortnox interna struktur från och med den 1 januari 2025. Med hjälp av en effektivare intern struktur skapas bättre förutsättningar för fortsatt skalning och tillväxt. Fortnox kommer att övergå till två affärsområden, Business Platform och Financial Services, samt fyra koncernfunktioner, Marketing & Acquisition, Customer Development, Business Support och Corporate Support.

INNEHÅLL

OM FORTNOX

Fortnox i korthet

Året i korthet

Vd-ord

Ordförandekommentar

Vision, affärsidé, affärsmodell, strategi och mål

Vårt erbjudande

Affärsområden

Aktien

HÅLLBARHET

BOLAGSSTYRNING

Bolagsstyrningsrapport

Koncernledning

Styrelsen

FÖRVALTNINGSBERÄTTELSE

FINANSIELL RAPPORTERING

Finansiella rapporter

Noter

Revisionsberättelse

TILLKOMMANDE INFORMATION

Definitioner och motivering till användandet av alternativa nyckeltal

LADDA NER PDF FÖR UTSKRIFT

Genom att renodla verksamheten i två affärsområden tas ett tydligare grepp om affären vilket stärker helheten. *Business Platform* ansvarar för Fortnox kärnerbjudande av SaaS-produkter och -tjänster medan *Financial Services* ansvarar för Fortnox finansiella erbjudande. För att stötta och effektivisera Fortnox affärsdrivande verksamhet etableras fyra koncernfunktioner med specifika ansvarsområden. *Customer Development* tar hand om Fortnox kundrelationer och driver ökat användande, kundnöjdhet och support. *Marketing & Acquisition* ansvarar för varumärket, framtagande och genomförande av Fortnox marknadsföringsstrategier samt nykundsankaffning. *Business Support* ansvarar för Fortnox tekniska infrastruktur och interna stödssystem medan *Corporate Support* säkerställer finansiell och regulatorisk styrning samt tillhandahåller övriga stödfunktioner, Corporate Communication, Workplace och People. Förändringen innebär en vakant plats i koncernledningen den 1 januari 2025 för funktionen Marketing & Acquisition samt att Ola Bergqvist lämnar uppdraget i koncernledningen för en ledande roll inom samma funktion.

Efter införandet av den nya strukturen kommer Koncernen att rapporteras som ett enda rörelsesegment och nettoomsättningen att följas upp utifrån två affärsområden.

Koncernens utveckling under 2024

Koncernens nettoomsättning och resultat

Nettoomsättningen uppgick till 2 045 (1 642) Mkr, en ökning med 403 Mkr eller 25 procent. Nettoomsättningen steg till följd av ökad omsättning på befintlig kundbas, nya kunder och prisjusteringar utförda under 2024. Av dessa är befintlig kundbas den främsta tillväxt drivaren. Den organiska tillväxten för perioden uppgick till 25 (28) procent, där den lägre ekonomiska aktiviteten i samhället haft en påverkan under året.

Övriga rörelseintäkter under året uppgick till 55 (28) Mkr, den stora förbättringen mot föregående år är främst hänförlig till en reavinst i samband med avyttringen av Offerta samt omvärderingen av skuldförd tilläggsköpeskilling avseende förvärven av Boardeaser och VisualBy, vilka tillsammans stod för cirka 25 Mkr av ökningen.

Rörelsens kostnader uppgick till 1 223 (997) Mkr, en ökning med 226 Mkr eller 23 procent, främst hänförlig till fler anställda, som under året ökade med 120 personer. Under första kvartalet tillkom 37 personer genom förvärv och till följd av avyttringen i det fjärde kvartalet minskades personalstyrkan med 48 personer. Personalkostnaderna utgör alltså den största kostnadsbasen och står för cirka 60 procent av Fortnox rörelsekostnader.

Under 2024 har arbetet med att utveckla nya samt vidareutveckla befintliga produkter fortsatt, varigenom aktiverat arbete för egen räkning, bestående av internt upparbetade kostnader, uppgick till 128 (107) Mkr.

Rörelseresultatet uppgick till 876 (673) Mkr, en ökning med 204 Mkr eller 30 procent. Justerat för förvärv uppgick rörelseresultatet till 892 (682) Mkr.

Rörelsemarginalen uppgick till 43 (41) procent. Justerat för förvärv uppgick rörelsemarginalen till 44 procent. Förbättringen jämfört mot föregående år är främst hänförlig till övriga externa kostnader, där de främsta förklaringsvariablerna utgörs av en lägre andel kostnader avseende konsulter och marknadsföring i förhållande till nettoomsättningen.

Koncernen hade ett positivt utfall på finansiella intäkter/kostnader uppgående till 12 (4) Mkr, vilket tillsammans med rörelseresultatet bidrog till att resultatet före skatt uppgick till 889 (677) Mkr, en ökning med 212 Mkr eller 31 procent.

Resultatet efter skatt uppgick till 710 (570) Mkr, en ökning med 139 Mkr eller 24 procent. Den lägre ökningen är hänförlig till föregående års uppbokning av uppskjutna skattefordringar om 39 Mkr för tidigare förvärvat skattemässigt underskott.

Koncernens likviditet, kassaflöde och finansiell ställning

Koncernens kassaflöde från den löpande verksamheten uppgick till 751 (646) Mkr. Resultatet samt minskningen av kundfordringar hade en positiv kassaflödespåverkan och bidrog till det förbättrade kassaflödet jämfört mot föregående år, medan tillväxten inom utlåningsverksamheten verkade negativt genom ökade fordringar, främst hänförliga till fakturaköp.

Koncernens kassaflöde från investeringsverksamheten uppgick till -305 (-253) Mkr. De ökade investeringarna är främst hänförliga till rörelseförvärven av Boardeaser och VisualBy, resterande andelar inom Cling samt ökade investeringar i teknisk infrastruktur.

Koncernens kassaflöde från finansieringsverksamheten uppgick till -150 (-313) Mkr. Finansieringsverksamhetens kassaflöde relaterar främst till utbetald utdelning till moderbolagets ägare och förändringen mot föregående år är hänförlig till föregående års amortering av lån om 200 Mkr avseende Koncernens revolverande kreditfacilitet.

Koncernens investeringar i materiella och immateriella anläggningstillgångar, exklusive förvärv, uppgick till 209 (166) Mkr. Förvärvade materiella och immateriella anläggningstillgångar exklusive goodwill, uppgick under perioden till 79 Mkr, hänförligt till de förvärvade dotterbolagen Boardeaser och VisualBy.

Balanserade utgifter för utvecklingsarbeten uppgick till 168 (162) Mkr. I balanserade utgifter för utvecklingsarbeten ingår internt upparbetade kostnader för utvecklingsarbeten med 128 (107) Mkr. Utvecklingsarbetet ökade, likt tidigare perioder och relaterar till utvecklingen av befintliga och kommande produkter. Under året har materiella investeringar ökat jämfört mot föregående år, främst hänförligt till teknisk infrastruktur samt anskaffningar till de nya koncerngemensamma kontoren i Stockholm och Linköping.

Av- och nedskrivningar för perioden av materiella och immateriella anläggningstillgångar uppgick till 198 (160) Mkr, varav nedskrivningar uppgick till 1 (2) Mkr.

Totalt uppgick omsättningstillgångarna, exklusive likvida medel, till 984 (751) Mkr. Ökningen är främst hänförlig till fordringar avseende fakturaköp och företagslån, vilka ökade med 283 Mkr jämfört mot föregående år. Ökningen kompenseras något av en minskning av kundfordringar om cirka 37 Mkr jämfört mot föregående år, till följd av en tidigareläggning för en del av faktureringen, som innebär att förfallotidpunkten inte infaller i samband med månadsskifte.

INNEHÅLL

OM FORTNOX

Fortnox i korthet

Året i korthet

Vd-ord

Ordförandekommentar

Vision, affärsidé, affärsmodell, strategi och mål

Vårt erbjudande

Affärsområden

Aktien

HÅLLBARHET

BOLAGSSTYRNING

Bolagsstyrningsrapport

Koncernledning

Styrelsen

FÖRVALTNINGSBERÄTTELSE

FINANSIELL RAPPORTERING

Finansiella rapporter

Noter

Revisionsberättelse

TILLKOMMANDE INFORMATION

Definitioner och motivering till användandet av alternativa nyckeltal

Koncernens likvida medel uppgick vid periodens slut till 810 (514) Mkr, ökningen mot föregående år är främst hänförlig till kassaflödet under andra halvåret. Ökningstakten inom de likvida medlen kan variera över perioder, till följd av en fortsatt självfinansiering av utlåningsverksamheten.

De långfristiga skulderna utgjordes av en leasingskuld om 132 (113) Mkr, uppbokad skuld för den framtida bedömda tilläggsköpeskillingen avseende förvärvade dotterbolag uppgående till 48 (11) Mkr, samt uppskjutna skatteskulder hänförliga till genomförda förvärv uppgående till 25 (33) Mkr. Under året har den framtida bedömda tilläggsköpeskillingen omvärderats och minskats om cirka 14 Mkr. Omvärderingen innebar en positiv påverkan på övriga rörelseintäkter och rörelseresultatet med motsvarande belopp.

De kortfristiga skulderna uppgick till 827 (723) Mkr. Ökningen gentemot föregående år är främst hänförlig till förutbetalda intäkter, vilka minskats med 23 Mkr till följd av en omvärdering av teckningsoptionerna hänförligt till Mynt AB. Bortsett från värderingseffekten ökade förutbetalda intäkter i linje med nettoomsättningen av abonnemangsbaserade tjänster.

Koncernens rörelsekapital uppgick till 967 (542) Mkr. Ökningen mot föregående år är främst hänförlig till likvida medel samt utlåningsverksamhetens tillväxt, vilket delvis kompenseras av ökningen i förutbetalda intäkter.

Soliditeten uppgick till 70 (67) procent.

Medarbetare

Antalet anställda uppgick till 881 (761). Jämfört med föregående år har antalet anställda ökat med 120 personer, där de förvarade bolagen bidragit med 37 nya medarbetare samtidigt som avyttringen av Offerta innebar en minskning med 48 medarbetare.

Medelantalet anställda i koncernen uppgick till 788 (665), varav 291 (251) kvinnor. Se avsnittet "Medarbetare" i hållbarhetsredovisningen samt i not 5 för ytterligare information.

Riktlinjer för ersättning till ledande befattningshavare samt information om ersättning till vd och ledande befattningshavare finns under not 5 i årsredovisningen 2024.

Moderbolaget

Moderbolagets intäkter utgörs främst av abonnemangstjänster inom ekonomiadministration.

Moderbolagets nettoomsättning och resultat

Nettoomsättningen uppgick till 1 720 (1 369) Mkr, en ökning med 351 Mkr eller 26 procent. Likt för Koncernen påverkades nettoomsättningstillväxten för perioden positivt av en ökad omsättning på befintlig kundbas, nya kunder och prisjusteringar utförda under 2024. Den befintliga kundbasen utgör den största förklaringsvariabeln.

Rörelsens kostnader uppgick till 943 (762) Mkr, en ökning med 181 Mkr eller 24 procent, främst hänförlig till en ökning av personalkostnaderna, vilken alltjämt utgör den största kostnadsbasen.

Rörelseresultatet uppgick till 853 (677) Mkr, en ökning med 177 Mkr eller 26 procent, innebärande en rörelsemarginal på 50 (49) procent. Den förbättrade rörelsemarginalen är likt tidigare hänförlig till en lägre andel kostnader för förvaltning samt sälj- och marknadsföringsinsatser i förhållande till nettoomsättningen.

Resultatet före skatt uppgick till 769 (683) Mkr, en ökning med 86 Mkr eller 13 procent, positivt påverkat av högre ränteintäkter från både dotterbolag till följd av större utlånade belopp samt ett högre saldo på moderbolagets bankkonton, medan lämnade koncernbidrag påverkade negativt om 126 Mkr.

Moderbolagets likviditet, kassaflöde och finansiell ställning

Moderbolagets kassaflöde från den löpande verksamheten uppgick till 962 (761) Mkr, positivt påverkat av resultatet före skatt om 895 Mkr samt ökningen av rörelseskulder. Negativ påverkan har skett genom en ökning av koncerninterna rörelsefordringar, medan kundfordringar påverkade positivt till följd av en tidigareläggning för en del av faktureringen.

Moderbolagets kassaflöde från investeringsverksamheten uppgick till -574 (-418), förändringen är hänförlig till mer lånande koncerninterna lån samt förvärvade bolag under året.

Moderbolagets kassaflöde från finansieringsverksamheten uppgick till -129 (-280) Mkr, kassaflödet är främst hänförligt till utbetald utdelning till moderbolagets ägare, medan förändringen mot föregående år är hänförlig till reglerandet av den revolverande kreditfaciliteten uppgående till 200 Mkr under föregående år.

Moderbolagets investeringar i materiella och immateriella anläggningstillgångar, exklusive förvärv, uppgick till 131 (103) Mkr.

Balanserade utgifter för utvecklingsarbeten svarade för 91 (99) Mkr. I balanserade utgifter för utvecklingsarbeten ingår internt upparbetade kostnader för utvecklingsarbeten med 74 (69) Mkr. Fler anställda inom produktutveckling och ett minskat användande av konsulter innebar att balanserade utgifter för utvecklingsarbeten inte ökade jämfört mot föregående år. Likt för Koncernen har investeringarna inom materiella anläggningstillgångar ökat, drivet av större inköp relaterat till teknisk infrastruktur.

Av- och nedskrivningar av materiella och immateriella anläggningstillgångar uppgick till 75 (59) Mkr, varav nedskrivningarna stod för 0 (0) Mkr.

INNEHÅLL

OM FORTNOX

Fortnox i korthet

Året i korthet

Vd-ord

Ordförandekommentar

Vision, affärsidé, affärsmodell, strategi och mål

Vårt erbjudande

Affärsområden

Aktien

HÅLLBARHET

BOLAGSSTYRNING

Bolagsstyrningsrapport

Koncernledning

Styrelsen

FÖRVALTNINGSBERÄTTELSE

FINANSIELL RAPPORTERING

Finansiella rapporter

Noter

Revisionsberättelse

TILLKOMMANDE INFORMATION

Definitioner och motivering till användandet av alternativa nyckeltal

Likvida medel vid periodens slut uppgick till 576 (317) Mkr, ökningen mot föregående år är främst hänförlig till den positiva resultatutvecklingen samtidigt som koncerninterna lån till dotterbolagen Capcito Finance och Fortnox Finans, verkat kompenserande till ökningen. De koncerninterna lånen används främst till att finansiera utlåningsverksamheten.

Totalt uppgick de kortfristiga fordringarna vid periodens slut till 919 (819) Mkr, drivet av lämnade koncerninterna lån.

De kortfristiga skulderna uppgick till 780 (599) Mkr. Ökningen är främst hänförlig till förutbetalda intäkter vilka har ökat i linje med nettoomsättningen, men även till följd av ökade koncerninterna skulder.

Rörelsekapitalet uppgick vid periodens slut till 715 (537) Mkr. Ökningen mot föregående år är främst hänförlig till den positiva resultatutvecklingen, vilken utgjort grunden för att med egna medel finansiera dotterbolagens utlåningsverksamhet, medan ökningen av förutbetalda intäkter påverkade negativt.

Aktien och ägarförhållanden

Moderbolagets aktier är registrerade på Nasdaq Stockholms huvudlista. Fortnox AB's registrerade aktiekapital per den 31 december 2024 var 1 Mkr och antalet registrerade aktier uppgick till 609 984 700.

Bolaget har en (1) aktieserie, där varje aktie berättigar ägaren till en röst vid bolagsstämma. Den 31 december 2024 var slutkursen 72,10 kronor och marknadsvärdet 43 979 Mkr. Vid årsskiftet innehade den enskilt största aktieägaren, First Kraft AB, 19 procent av aktierna. Se avsnittet "Fortnox-aktien" under finansiell information för ytterligare information om aktien och aktieägare.

Verksamhet inom forskning och utveckling

Innovation och en hög förnyelsetakt i Fortnox kunderbjudande är avgörande för den fortsatta framgången. Produktutveckling bedrivs inom Fortnox AB samt dotterföretagen Fortnox Finans AB, Fortnox Lagerbolag AB, Capcito Finance AB, Monto.ai AB, Cling Group AB, Agoylt AB, Boardeaser AB och VisualBy Sweden AB. Produktutvecklingen består av både löpande förbättringar inom befintliga produktområden samt utveckling av nya tjänster och produkter.

En fortsatt investering i produktutveckling är en viktig del i Fortnox strategi och avgörande för att Fortnox ska kunna infria sina finansiella mål.

Vid årets slut uppgick redovisat värde på plattform till 506 (409) Mkr.

INNEHÅLL

OM FORTNOX

Fortnox i korthet

Året i korthet

Vd-ord

Ordförandekommentar

Vision, affärsidé, affärsmodell, strategi och mål

Vårt erbjudande

Affärsområden

Aktien

HÅLLBARHET

BOLAGSSTYRNING

Bolagsstyrningsrapport

Koncernledning

Styrelsen

FÖRVALTNINGSBERÄTTELSE

FINANSIELL RAPPORTERING

Finansiella rapporter

Noter

Revisionsberättelse

TILLKOMMANDE INFORMATION

Definitioner och motivering till användandet av alternativa nyckeltal

LADDA NER PDF FÖR UTSKRIFT

Väsentliga risker och riskhantering

Inledning

Fortnox har ett internt ramverk som fastställer grundläggande krav för att uppnå en robust intern styrning och riskhantering, vilket ytterst syftar till att säkerställa att Fortnox fortsatt kan bidra till ett välmående samhälle format av framgångsrika företag. Av Fortnox riskramverk framgår bl.a. att:

- Det generella risktagandet ska vara balanserat och kontrollerat och inte hota betydande värden i Fortnox;
- Riskmedvetenhet och en sund riskkultur ska eftersträvas inom hela Fortnox;
- Fortnox vision, verksamhetsidé och värderingar ska vara utgångspunkter i riskhanteringsinriktning; och
- Riskhanteringen ska karaktäriseras av förebyggande åtgärder som syftar till att förhindra eller begränsa risker.

I syfte att säkerställa att Fortnox principer om intern styrning och riskhantering efterlevs och är en naturlig del av verksam-

heten har Fortnox etablerat processer för riskhantering. Inom ramen för Fortnox riskhanteringsprocesser utvärderas och rapporteras riskexponeringen utifrån den fastställda risktaxonomin för Fortnox.

Förstärkt intern struktur under 2024

Under 2024 har Fortnox uppdaterat riskhanteringsramverket, vilket bl.a. har medfört att de risker som har tagits upp tidigare år har grupperats om utifrån Fortnox risktaxonomi, vilket beskrivs nedan. Syftet med detta har varit att tydliggöra Fortnox väsentliga riskområden genom en utvecklad struktur för att facilitera en robust intern styrning och informationsgivning.

Fortnox risktaxonomi

I Fortnox riskhanteringsramverk fastställs den övergripande risktaxonomin, dvs. de väsentliga riskområden som Fortnox påverkas av. Av ramverket följer bl.a. att följande riskområden är väsentliga för Fortnox:

Riskområde	Definition
Operativ risk	Risken att förluster till följd av icke ändamålsenliga eller misslyckade interna processer, mänskliga fel, felaktiga system eller externa händelser sker. Definitionen inkluderar till exempel personrisk, verksamhets- och processrisk, IT & informationssäkerhet samt tredjepartsrisk.
Finansiell risk	Finansiell risk är uppdelad i kredit- och motpartsrisk, likviditetsrisk och marknadsrisk. Finansiell risk utgörs av att en motpart inte fullgör sina förpliktelser, inte har tillgång eller tillräckligt med likvida medel samt till följd av förändringar i riskfaktorer på den finansiella marknaden.
Regulatorisk risk	Risken för att drabbas av rättsliga sanktioner, myndighetsåtgärder, ekonomiska förluster eller förlorat förtroende och anseende på grund av bristande efterlevnad av interna och externa regelverk, eller förändrade regelverk som påverkar verksamheten negativt.
Affärsrisk	Risk för förluster till följd av effekter av strategiska beslut, en sämre intjäning eller ryktesrisk. Affärsrisk omfattar tre underliggande riskkategorier: <ul style="list-style-type: none"> • <i>Strategisk risk</i>: Risken som uppstår till följd av förändrade marknadsförutsättningar, ogynnsamma affärsbeslut, felaktig implementering av beslut eller brist på lyhördhet för marknadsförändringar. • <i>Intjäningsrisk</i>: Risken som uppkommer till följd av volatil intjäning. • <i>Ryktetsrisk</i>: Risken att kunder, motparter, investerare och/eller myndigheter bildar en negativ uppfattning om Fortnox och att detta påverkar Fortnox negativt.
Hållbarhetsrisk	Risken för negativ påverkan på människor och miljö till följd av bristande hantering av miljörelaterade, sociala och styrningsrelaterade frågor. I Hållbarhetsrisk ingår även respekt för mänskliga rättigheter samt bekämpning av korruption och mutor.

INNEHÅLL

OM FORTNOX

Fortnox i korthet

Året i korthet

Vd-ord

Ordförandekommentar

Vision, affärsidé, affärsmodell, strategi och mål

Vårt erbjudande

Affärsområden

Aktien

HÅLLBARHET

BOLAGSSTYRNING

Bolagsstyrningsrapport

Koncernledning

Styrelsen

FÖRVALTNINGSBERÄTTELSE

FINANSIELL RAPPORTERING

Finansiella rapporter

Noter

Revisionsberättelse

TILLKOMMANDE INFORMATION

Definitioner och motivering till användandet av alternativa nyckeltal

Nedan beskrivs de väsentliga riskområden som identifierats i Fortnox verksamhet, vilka delas upp utifrån den ovan beskrivna risktaxonomin. Redogörelsen nedan är baserad på information som är tillgänglig per februari 2025.

Väsentliga riskområden

Operativ risk

Operativ risk utgörs av samtliga risker som inte kan hänföras till någon av de övriga risktyperna. Fortnox påverkas av operativ risk i samtliga delar av sin verksamhet. Operativ risk är också den risk som Fortnox verksamhet primärt påverkas av och som därmed är den risk som om den materialiseras kan komma att leda till mycket omfattande konsekvenser. Nedan redogörs för Informationssäkerhetsrisker, Tredjepartsrisker och Processrisker. Det bör dock understrykas att det inom Operativ risk även ingår risker som på olika sätt är förknippade med Fortnox medarbetare, såsom exempelvis risk för nyckelpersonsberoende och risk att inte lyckas attrahera och bibehålla medarbetare. Samtliga nämnda personalrelaterade risker är relevanta för Fortnox och fångas upp i de verktyg för personal- och kompetensförsörjning som har etablerats inom Fortnox.

Informationssäkerhetsrisk

Med informationssäkerhetsrisk avses bland annat risken för att Fortnox interna processer inte är tillräckliga eller att externa händelser inträffar, inklusive cyberattacker eller otillräcklig fysisk säkerhet som leder till oönskad påverkan avseende tillgängligheten, integriteten eller konfidentialiteten i Fortnox informations- och kommunikationstekniska system. Fortnox levereras digitalt i form av system och applikationer och koncernens närmare 600 000 kunder anförtror Fortnox att på ett korrekt sätt lagra och skydda den data som behandlas. Fortnox är därför påverkat av betydande informationssäkerhetsrisker där brister gällande tillgänglighet, integritet eller konfidentialitet utgör en av Fortnox mest väsentliga risker. Under året har koncernen drabbats av ett fåtal väsentliga informationssäkerhetsincidenter som lett till störningar. Händelserna har inte påverkat integriteten eller konfidentialiteten i något fall.

Riskhantering

Risken hanteras genom ett tydligt informationssäkerhetsramverk som utgår från Fortnox Informations säkerhetspolicy som innefattar

krav som fastställs på styrelsenivå. Utifrån policyn har koncernledningen antagit riktlinjer, processer och rutiner. Ramverket innefattar bland annat ansvars- och rollfördelning, utbildning, riskanalyser, kontroller, kontinuitetsplaner samt löpande omvärldsbevakning. Fortnox lägger stora resurser på att ständigt utvärdera och förbättra informationssäkerhetsramverket och arbetar proaktivt och systematiskt med informationssäkerhet.

Tredjepartsrisker

Med tredjepartsrisker avses risken för förluster till följd av att tredje part inte uppfyller sina åtaganden. Fortnox produkt- och tjänsteerbjudande innefattar integrationer, användning av och samarbeten med externa leverantörer (tredjeparter). Fortnox är därför exponerat för risker kopplat till användningen av tredjeparter och bristande leverans, avbrott eller andra problem som uppstår hos tredjeparterna kan få negativ påverkan på Fortnox produkter och tjänster. Under året har Fortnox inte haft några väsentliga incidenter kopplat till tredjeparter.

Riskhantering

Risken hanteras genom tydliga processer och rutiner för upphandling av leverantörer och ingående av samarbeten. Detta innefattar bland annat krav på skriftliga SLA:er samt att leverantörer och samarbetspartners medverkar i Fortnox uppföljning av dem.

Processrisk

Med processrisker avses risken för förluster till följd av icke ändamålsenliga eller misslyckade interna processer. Fortnox breda produkt- och tjänsteerbjudande innefattar en stor mängd processer. Fortnox är därför exponerat för processrisker där icke ändamålsenliga eller misslyckade interna processer kan leda till negativ påverkan på Fortnox förmåga att leverera produkter och tjänster till sina kunder.

Riskhantering

Risken hanteras genom dokumentation av väsentliga processer, riskanalyser, interna revisioner samt kontinuitetsplanering.

Finansiell risk

Finansiell risk består av likviditetsrisk, kredit- och motpartsrisk samt marknadsrisk. Med likviditetsrisk avses risken att Fortnox inte har tillgång till tillräckligt med likvida medel för att fullgöra betalningsåtaganden eller att den kostnad som är förknippad

med anskaffande av likvida medel är hög. Likviditetsrisken som kan uppstå i Fortnox verksamhet hänför sig till bristande förmåga att betala löpande kostnader.

Med kredit- och motpartsrisk avses risken att en motpart inte kan fullgöra sina förpliktelser och åtaganden gentemot Fortnox vilket leder till en kreditförlust. Fortnox exponeras för motpartsrisk i förhållande till det eller de kreditinstitut där Fortnox förvarar egna likvida medel och klientmedel. Vidare bedriver dotterbolag till Fortnox kreditgivningsverksamhet varför dessa dotterbolag och därmed indirekt Fortnox är exponerad för kreditrisk.

Med marknadsrisk avses risken för att resultat, eget kapital eller värde minskar på grund av förändringar i riskfaktorer på den finansiella marknaden. Fortnox bedriver inte någon handel för egen räkning och innehar inte heller något handelslager varför det inte uppstår några direkta marknadsrisker i verksamheten. De marknadsrisker som uppstår hänför sig därför främst till valutarisk samt ränterisk.

Riskhantering

Finansiell risk hanteras inom ramen för Fortnox riskramverk som utgår från Fortnox Riskpolicy. Utöver Riskpolicyn har Fortnox en antagen Finanspolicy som ytterligare sätter ramarna för det finansiella risktagandet. I Finanspolicyn återfinns bland annat krav på motparter, buffert- och beredskapskrav. För den kreditgivningsverksamhet som bedrivs i dotterbolag återfinns ett särskilt kreditramverk med krav på kreditbedömningar, riskmått för olika kreditportföljer, kreditmodeller samt rapportering.

Regulatorisk risk

Fortnox affärsmodell och verksamhet som bygger på en hög grad av datoranvändning och automatisering medför olika typer av regulatoriska risker. Exempel på specifika risktyper som ingår i regulatorisk risk är dataskyddsrisk, styrningsrisk och risk för finansiell brottslighet. Väsentliga brister inom dessa områden kan leda till ingripande från tillsynsmyndigheter, vilket skulle kunna få en betydande påverkan på Fortnox verksamhet, kunderbjudande och finansiella ställning. Därtill finns det en risk att nya eller ändrade regelverk kan få en negativ påverkan på verksamheten. Fortnox är därför beroende av att ha effektiva och ändamålsenliga processer för att hantera regulatoriska risker.

INNEHÅLL

OM FORTNOX

Fortnox i korthet

Året i korthet

Vd-ord

Ordförandekommentar

Vision, affärsidé, affärsmodell, strategi och mål

Vårt erbjudande

Affärsområden

Aktien

HÅLLBARHET

BOLAGSSTYRNING

Bolagsstyrningsrapport

Koncernledning

Styrelsen

FÖRVALTNINGSBERÄTTELSE

FINANSIELL RAPPORTERING

Finansiella rapporter

Noter

Revisionsberättelse

TILLKOMMANDE INFORMATION

Definitioner och motivering till användandet av alternativa nyckeltal

Riskhantering

Fortnox strävar efter att ha robusta processer och rutiner för att styra, kontrollera och följa upp regulatoriska risker. Fortnox utvärderar dessutom löpande den interna kontrollmiljön för att säkerställa relevans och kontrolleffektivitet, i syfte att förebygga oegentligheter och för att minimera förekomst av eventuella brister i verksamheten. Andra exempel för att bibehålla en god intern kontroll är tydlig ansvarsfördelning och arbetsinstruktioner för styrelse, den verkställande direktören och andra ledande befattningar, samt rapporteringsinstruktioner, attestinstruktioner. Fortnox har etablerat ett koncernövergripande dataskyddsbud (DPO) som regelbundet kontrollerar och följer upp att verksamheten uppfyller regler avseende dataskydd. För den tillståndspliktiga verksamheten (Fortnox Finans AB, Capcito Finance AB, Capcito Lending 2 AB samt Fortnox Lagerbolag AB) har Fortnox vidare etablerat oberoende kontrollfunktioner för att kontrollera efterlevnaden av de regelverk-/ riskområden som följer av den tillståndspliktiga verksamheten.

Affärsrisk

Med affärsrisk avses risken som uppstår till följd av förändrade marknadsförutsättningar och ogynnsamma affärsbeslut, felaktig implementering av beslut, brist på lyhördhet för marknadsförändringar, ryktesrisker eller volatil intjäning. Fortnox verksamhet innefattar olika affärsområden och koncernfunktioner samt bygger på tillhandahållande av produkter och tjänster till ett stort antal kunder. Tillväxten de senaste åren har varit god och förväntas fortsätta både organiskt och genom strategiska förvärv. Sammantaget innebär det att Fortnox verksamhet är förenad med affärsrisker. Under året har Fortnox AB skrivit ned värdet på samt omstrukturerat ett tidigare strategiskt förvärv i form av Offerta Group. Medierapportering samt blankning av aktien har även haft inverkan på ryktesrisken. I övrigt har inga väsentliga affärsrisker materialiserats.

Riskhantering

Fortnox hanterar affärsrisker genom en aktiv omvärldsanalys, ändamålsenliga beslutsunderlag inför strategiska beslut samt en proaktiv hantering av ryktesrisker. Vidare hanteras Fortnox affärsrisker genom det breda produkt- och tjänsteutbudet samt stora kundbasen som innebär en god diversifiering och motståndskraft för materialisering av vissa affärsrisker.

Hållbarhetsrisk

Hållbarhetsrisk består av risk för negativ påverkan på människor och miljö till följd av bristande hantering av miljörelaterade, sociala och styrningsrelaterade frågor. Hållbarhetsrisker uppstår i hela Fortnox värdekedja och hanteringen av hållbarhetsrisker är integrerade i Fortnox riskramverk. Exempel på miljöpåverkan är indirekta utsläpp av växthusgaser i samband med produktion och transport av elektronik samt energiutvinning för drift av Fortnox SaaS-tjänster. Sociala påverkansrisker uppkommer kopplat till Fortnox egen arbetskraft och arbetstagare i värdekedjan. Styrningsrisker uppkommer inom Fortnox arbete med intern styrning, upprätthållande av Fortnox affärsetik samt arbete mot korruption och mutor i hela Fortnox värdekedja. Fortnox uppförandekod är Koncernens etiska riktlinjer och genomsyrar hela organisationen i det dagliga arbetet och grundar sig i hur man agerar och gör affärer. Fortnox vill medverka till ett sunt och hållbart företagsklimat och arbetar för att motverka oetiska affärsmetoder och alla brott mot mänskliga rättigheter, korruption och liknande kriminella handlingar. Om Fortnox inte lyckas med sitt hållbarhetsarbete, finns risk att man inte tillräckligt kan bemöta klimatomställningen och ökade krav och förväntningar från omvärlden.

Riskhantering

Fortnox hanterar hållbarhetsrisker inom ramen för Koncernens riskramverk och etablering av processer i linje med Koncernens hållbarhetsambitioner där styrning och utvärdering av klimatavtryck och leverantörer är exempel på grundläggande komponenter i Fortnox hållbarhetsarbete. Eventuella åsidosättanden av Fortnox uppförandekod och/eller andra oegentligheter uppmuntras dessutom att anmälas anonymt via en särskild visseblåsarfunktion.

Väsentliga händelser efter räkenskapsårets utgång

Utöver införandet av en ny intern struktur (mer beskrivet under väsentliga händelser under året) som började gälla från och med den 1 januari 2025, har inga väsentliga händelser inträffat efter räkenskapsårets utgång.

Förväntningar avseende den framtida utvecklingen

Fortnox har fortsatt goda framtidsutsikter och en stark förmåga att växa i takt med den ökande efterfrågan från befintliga och nya kunder. Fortnox kommer att fortsätta visa att det är ett stabilt bolag med hög tillväxt, som levererar enligt uppsatta finansiella mål och en väl fungerande strategi.

INNEHÅLL

OM FORTNOX

Fortnox i korthet

Året i korthet

Vd-ord

Ordförandekommentar

Vision, affärsidé, affärsmodell, strategi och mål

Vårt erbjudande

Affärsområden

Aktien

HÅLLBARHET

BOLAGSSTYRNING

Bolagsstyrningsrapport

Koncernledning

Styrelsen

FÖRVALTNINGSBERÄTTELSE

FINANSIELL RAPPORTERING

Finansiella rapporter

Noter

Revisionsberättelse

TILLKOMMANDE INFORMATION

Definitioner och motivering till användandet av alternativa nyckeltal

Förslag till disposition beträffande bolagets vinst

Till årsstämman förfogande finns följande belopp i moderbolaget i kronor:

Överkursfond	437 477 220
Balanserat resultat	955 630 246
Årets resultat	608 352 077
Summa	2 001 459 543
Styrelsen föreslår att till förfogande stående vinstmedel och fria fonder disponeras enligt följande;	
Utdelning 609 678 832 * 0,25 kronor per aktie	152 419 708
Balanseras i ny räkning	1 849 039 835
varav till överkursfond	437 477 220
Summa	2 001 459 543

Styrelsens yttrande enligt 18 kap 4 § aktiebolagslagen (2005:551)

Styrelsens uppfattning är att den föreslagna utdelningen inte hindrar bolaget från att fullgöra sina framtida åtaganden eller genomföra de investeringar som krävs för fortsatt expansion. Efter genomförd vinstutdelning uppgår moderbolagets och Koncernens soliditet till 72 respektive 68 procent. Avstämningsdag för utdelning föreslås bli 14 april 2025.

Vad beträffar företagets resultat och ställning i övrigt, hänvisas till efterföljande finansiella rapporter med tillhörande bokslutskommentarer.



INNEHÅLL

OM FORTNOX

Fortnox i korthet

Året i korthet

Vd-ord

Ordförandekommentar

Vision, affärsidé, affärsmodell, strategi och mål

Vårt erbjudande

Affärsområden

Aktien

HÅLLBARHET

BOLAGSSTYRNING

Bolagsstyrningsrapport

Koncernledning

Styrelsen

FÖRVALTNINGSBERÄTTELSE

FINANSIELL RAPPORTERING

Finansiella rapporter

Noter

Revisionsberättelse

TILLKOMMANDE INFORMATION

Definitioner och motivering till användandet av alternativa nyckeltal

LADDA NER PDF FÖR UTSKRIFT

INNEHÅLL

OM FORTNOX

Fortnox i korthet

Året i korthet

Vd-ord

Ordförandekommentar

Vision, affärsidé, affärsmodell, strategi och mål

Vårt erbjudande

Affärsområden

Aktien

HÅLLBARHET

BOLAGSSTYRNING

Bolagsstyrningsrapport

Koncernledning

Styrelsen

FÖRVALTNINGSBERÄTTELSE

FINANSIELL RAPPORTERING

[Finansiella rapporter](#)

Noter

Revisionsberättelse

TILLKOMMANDE
INFORMATION

Definitioner och motivering till användandet av alternativa nyckeltal

Rapport över resultat och övrigt totalresultat för Koncernen

1 januari - 31 december

Mkr	Not	2024	2023
Nettoomsättning		2 045	1 642
Övriga rörelseintäkter	4	55	28
Summa rörelsens intäkter	2, 3	2 099	1 670
Aktiverat arbete för egen räkning		128	107
Köpta tjänster		-138	-104
Övriga externa kostnader	6, 14, 15	-267	-238
Personalkostnader	5, 22	-749	-601
Avskrivningar och nedskrivningar av materiella och immateriella anläggningstillgångar	11, 12, 26	-198	-160
Summa rörelsens kostnader		-1 223	-997
Rörelseresultat		876	673
Ränteintäkter och liknande resultatposter		24	15
Räntekostnader och liknande resultatposter		-10	-11
Resultat från andelar i gemensamt styrda företag (joint ventures)	13,1	-2	-
Finansnetto	7	12	4
Resultat före skatt		889	677
Skatt	9	-179	-107
Årets resultat		710	570
Övrigt totalresultat			
Årets övrigt totalresultat		-	-
Årets totalresultat		710	570
Årets resultat och årets totalresultat hänförligt till: Moderbolagets ägare		710	570
Resultat per aktie	10		
- före utspädning (kr)		1,16	0,94
- efter utspädning (kr)		1,16	0,93
Genomsnittligt antal utestående aktier			
- före utspädning (tusental)		609 676	609 669
- efter utspädning (tusental)		609 866	609 897

INNEHÅLL

OM FORTNOX

Fortnox i korthet

Året i korthet

Vd-ord

Ordförandekommentar

Vision, affärsidé, affärsmodell, strategi och mål

Vårt erbjudande

Affärsområden

Aktien

HÅLLBARHET

BOLAGSSTYRNING

Bolagsstyrningsrapport

Koncernledning

Styrelsen

FÖRVALTNINGSBERÄTTELSE

FINANSIELL RAPPORTERING

[Finansiella rapporter](#)

Noter

Revisionsberättelse

TILLKOMMANDE
INFORMATION

Definitioner och motivering till användandet av alternativa nyckeltal

Rapport över finansiell ställning för Koncernen

Mkr	Not	2024-12-31	2023-12-31
Tillgångar	27		
Immateriella anläggningstillgångar			
Goodwill	11	485	610
Plattform	11	506	409
Övriga immateriella anläggningstillgångar	11	49	136
Materiella anläggningstillgångar			
Inventarier	12	51	28
Nyttjanderättstillgångar	26	165	139
Finansiella anläggningstillgångar			
Andelar i gemensamt styrda företag (joint ventures)	13.1	295	-
Långfristiga fordringar		1	0
Finansiella placeringar	13.2	18	23
Uppskjutna skattefordringar	9	32	43
Summa anläggningstillgångar		1 602	1 387
Kundfordringar	14, 25	76	114
Fordringar fakturabelåning	15, 25	21	46
Fordringar fakturaköp	15, 25	545	327
Fordringar företagslån	15, 25	258	193
Förutbetalda kostnader	16	34	33
Upplupna intäkter	16	30	25
Övriga fordringar		19	14
Likvida medel	17	810	514
Summa omsättningstillgångar		1 794	1 266
Summa tillgångar		3 396	2 652

Mkr	Not	2024-12-31	2023-12-31
Eget kapital	19		
Aktiekapital		1	1
Övrigt tillskjutet kapital		437	424
Balanserade vinstmedel inkl. årets resultat		1 925	1 347
Summa eget kapital hänförligt till moderbolagets ägare		2 362	1 772
Långfristiga skulder	27		
Långfristiga räntebärande skulder	20	-	-
Långfristiga leasingsskulder	25, 26	132	113
Uppskjutna skatteskulder	9	25	33
Övriga långfristiga skulder	21	50	11
Summa långfristiga skulder		207	157
Kortfristiga skulder			
Kortfristiga leasingsskulder	25, 26	43	33
Leverantörsskulder	25	25	45
Skatteskulder	9	148	133
Övriga skulder		78	70
Upplupna kostnader	23	102	92
Förutbetalda intäkter	23	430	350
Summa kortfristiga skulder		827	723
Summa skulder		1 033	880
Summa eget kapital och skulder		3 396	2 652

INNEHÅLL

OM FORTNOX

Fortnox i korthet

Året i korthet

Vd-ord

Ordförandekommentar

Vision, affärsidé, affärsmodell, strategi och mål

Vårt erbjudande

Affärsområden

Aktien

HÅLLBARHET

BOLAGSSTYRNING

Bolagsstyrningsrapport

Koncernledning

Styrelsen

FÖRVALTNINGSBERÄTTELSE

FINANSIELL RAPPORTERING

[Finansiella rapporter](#)

Noter

Revisionsberättelse

TILLKOMMANDE
INFORMATION

Definitioner och motivering till användandet av alternativa nyckeltal

Rapport över förändringar i eget kapital för Koncernen

Eget kapital hänförligt till moderbolagets ägare

Mkr	Aktiekapital	Övrigt tillskjutet kapital	Balanserade vinstmedel inkl. årets resultat	Totalt eget kapital
Ingående eget kapital 2023-01-01	1	421	859	1 281
Årets resultat			570	570
Årets totalresultat			570	570
Transaktioner med koncernens ägare				
Lämnade utdelningar			-73	-73
Aktierelaterad ersättning		3	-9	-6
Summa transaktioner med koncernens ägare	-	3	-82	-79
Utgående eget kapital 2023-12-31	1	424	1 347	1 772
Ingående eget kapital 2024-01-01	1	424	1 347	1 772
Årets resultat			710	710
Årets totalresultat			710	710
Transaktioner med koncernens ägare				
Lämnade utdelningar			-122	-122
Nyemission	0	13		13
Aktierelaterad ersättning / Förvärv av aktier i eget förvar		0	-8	-8
Summa transaktioner med koncernens ägare	0	13	-131	-118
Utgående eget kapital 2024-12-31	1	437	1 925	2 362

LADDA NER PDF FÖR UTSKRIFT

INNEHÅLL

OM FORTNOX

Fortnox i korthet

Året i korthet

Vd-ord

Ordförandekommentar

Vision, affärsidé, affärsmodell, strategi och mål

Vårt erbjudande

Affärsområden

Aktien

HÅLLBARHET

BOLAGSSTYRNING

Bolagsstyrningsrapport

Koncernledning

Styrelsen

FÖRVALTNINGSBERÄTTELSE

FINANSIELL RAPPORTERING

[Finansiella rapporter](#)

Noter

Revisionsberättelse

TILLKOMMANDE
INFORMATION

Definitioner och motivering till användandet av alternativa nyckeltal

Rapport över kassaflöden för Koncernen

1 januari - 31 december

Mkr	Not	2024	2023
Den löpande verksamheten			
Resultat före skatt		889	677
Justering för poster som inte ingår i kassaflödet	31	176	160
Betalad inkomstskatt		-167	-109
Kassaflöde från den löpande verksamheten före förändringar i rörelsekapital		898	729
Ökning (-)/Minskning (+) av kundfordringar		41	-21
Ökning (-)/Minskning (+) av fordringar fakturabelåning		25	15
Ökning (-)/Minskning (+) av fordringar fakturaköp		-219	-122
Ökning (-)/Minskning (+) av fordringar företagslån		-64	-59
Ökning (-)/Minskning (+) av övriga rörelsefordringar		-13	-22
Ökning (+)/Minskning (-) av rörelseskulder		83	127
Kassaflöde från den löpande verksamheten		751	646
Investeringsverksamheten			
Investeringar i materiella anläggningstillgångar		-41	-4
Investeringar i immateriella anläggningstillgångar		-168	-162
Förvärv av dotterföretag/rörelse, netto likviditetspåverkan		-110	-87
Försäljning av dotterföretag/rörelse, netto likviditetspåverkan		14	-
Kassaflöde från investeringsverksamheten		-305	-253
Finansieringsverksamheten			
Nyemission		13	-
Aktierelaterad ersättning / Förvärv av aktier i eget förvar		-3	-6
Amortering av lån		-2	-200
Amortering av leasingskuld		-36	-34
Utbetalad utdelning till moderbolagets ägare		-122	-73
Kassaflöde från finansieringsverksamheten		-150	-313
Årets kassaflöde		296	80
Likvida medel vid årets början		514	435
Likvida medel vid årets slut	17	810	514

INNEHÅLL

OM FORTNOX

Fortnox i korthet

Året i korthet

Vd-ord

Ordförandekommentar

Vision, affärsidé, affärsmodell, strategi och mål

Vårt erbjudande

Affärsområden

Aktien

HÅLLBARHET

BOLAGSSTYRNING

Bolagsstyrningsrapport

Koncernledning

Styrelsen

FÖRVALTNINGSBERÄTTELSE

FINANSIELL RAPPORTERING

[Finansiella rapporter](#)

Noter

Revisionsberättelse

TILLKOMMANDE
INFORMATION

Definitioner och motivering till användandet av alternativa nyckeltal

LADDA NER PDF FÖR UTSKRIFT

Resultaträkning för moderbolaget

1 januari - 31 december

Mkr	Not	2024	2023
Nettoomsättning	2	1 720	1 369
Aktiverat arbete för egen räkning		74	69
Övriga rörelseintäkter		2	0
		1 796	1 438
Köpta tjänster		-86	-65
Övriga externa kostnader	6, 14, 26	-240	-203
Personalkostnader	5, 22	-541	-435
Avskrivningar och nedskrivningar av materiella och immateriella anläggningstillgångar	11, 12	-75	-59
Summa rörelsens kostnader		-943	-762
Rörelseresultat		853	677
Resultat från finansiella poster:	7		
Ränteintäkter och liknande resultatposter		54	39
Räntekostnader och liknande resultatposter		-13	-8
Resultat efter finansiella poster		895	708
Bokslutsdispositioner	8	-126	-25
Resultat före skatt		769	683
Skatt	9	-161	-142
Årets resultat		608	541

Rapport över resultat och övrigt totalresultat för moderbolaget

1 januari - 31 december

Mkr	Not	2024	2023
Årets resultat		608	541
Övrigt totalresultat			
Årets övrigt totalresultat		-	-
Årets totalresultat		608	541

INNEHÅLL

OM FORTNOX

Fortnox i korthet

Året i korthet

Vd-ord

Ordförandekommentar

Vision, affärsidé, affärsmodell, strategi och mål

Vårt erbjudande

Affärsområden

Aktien

HÅLLBARHET

BOLAGSSTYRNING

Bolagsstyrningsrapport

Koncernledning

Styrelsen

FÖRVALTNINGSBERÄTTELSE

FINANSIELL RAPPORTERING

[Finansiella rapporter](#)

Noter

Revisionsberättelse

TILLKOMMANDE
INFORMATION

Definitioner och motivering till användandet av alternativa nyckeltal

Balansräkning för moderbolaget

Mkr	Not	2024-12-31	2023-12-31
Tillgångar	27		
Immateriella anläggningstillgångar			
Plattform	11	247	216
Materiella anläggningstillgångar			
Inventarier	12	49	24
Finansiella anläggningstillgångar			
Andelar i dotterföretag	30	973	979
Andelar i gemensamt styrda företag (joint ventures)	13.1	297	-
Finansiella placeringar	13.2	18	-
Långfristiga fordringar		0	0
Uppskjutna skattefordringar	9	0	0
Summa anläggningstillgångar		1 585	1 219
Kundfordringar	14	67	104
Räntebärande kortfristiga fordringar hos koncernföretag		755	616
Övriga kortfristiga fordringar hos koncernföretag		32	45
Övriga fordringar		10	6
Förutbetalda kostnader	16	25	25
Upplupna intäkter	16	30	23
Kortfristiga fordringar		919	819
Kassa & bank	17	576	317
Summa omsättningstillgångar		1 495	1 136
Summa tillgångar		3 080	2 355

Mkr	Not	2024-12-31	2023-12-31
Eget kapital och skulder			
Eget kapital	19		
Bundet eget kapital			
Aktiekapital		1	1
Fond för utvecklingsutgifter		247	216
Fritt eget kapital			
Överkursfond		437	422
Balanserat resultat		956	576
Årets resultat		608	541
Summa eget kapital		2 250	1 756
Långfristiga skulder	27		
Övriga långfristiga skulder	20	50	1
Summa långfristiga skulder		50	1
Kortfristiga skulder	27		
Leverantörsskulder		17	28
Kortfristiga skulder hos dotterföretag		75	4
Aktuella skatteskulder		137	127
Övriga skulder		60	47
Upplupna kostnader	23	76	67
Förutbetalda intäkter	23	416	325
Summa kortfristiga skulder		780	599
Summa skulder		830	599
Summa eget kapital och skulder		3 080	2 355

INNEHÅLL

OM FORTNOX

Fortnox i korthet

Året i korthet

Vd-ord

Ordförandekommentar

Vision, affärsidé, affärsmodell, strategi och mål

Vårt erbjudande

Affärsområden

Aktien

HÅLLBARHET

BOLAGSSTYRNING

Bolagsstyrningsrapport

Koncernledning

Styrelsen

FÖRVALTNINGSBERÄTTELSE

FINANSIELL RAPPORTERING

[Finansiella rapporter](#)

Noter

Revisionsberättelse

TILLKOMMANDE
INFORMATION

Definitioner och motivering till användandet av alternativa nyckeltal

Rapport över förändringar i eget kapital för moderbolaget

Mkr	Bundet eget kapital			Fritt eget kapital		
	Aktiekapital	Fond för utvecklingsutgifter	Överkursfond	Balanserat resultat	Årets resultat	Totalt eget kapital
Ingående eget kapital 2023-01-01	1	166	420	335	373	1 295
Årets resultat					541	541
Årets totalresultat					541	541
Vinstdisposition				373	-373	-
Fondering för aktiverat eget utvecklingsarbete		50		-50		-
Lämnade utdelningar				-73		-73
Aktierelaterad ersättning / Förvärv av aktier i eget förvar			2	-9		-7
Utgående eget kapital 2023-12-31	1	216	422	576	541	1 756
Ingående eget kapital 2024-01-01	1	216	422	576	541	1 756
Årets resultat					608	608
Årets totalresultat					608	608
Vinstdisposition				541	-541	-
Fondering för aktiverat eget utvecklingsarbete		31		-31		-
Lämnade utdelningar				-122		-122
Aktierelaterad ersättning / Förvärv av aktier i eget förvar			3	-8		-6
Nyemission	0		13			13
Utgående eget kapital 2024-12-31	1	247	437	956	608	2 250

Se not 19 för en mer detaljerad avstämning av fondering för aktiverat eget utvecklingsarbete.

INNEHÅLL

OM FORTNOX

[Fortnox i korthet](#)[Året i korthet](#)[Vd-ord](#)[Ordförandekommentar](#)[Vision, affärsidé, affärsmodell, strategi och mål](#)[Vårt erbjudande](#)[Affärsområden](#)[Aktien](#)

HÅLLBARHET

BOLAGSSTYRNING

[Bolagsstyrningsrapport](#)[Koncernledning](#)[Styrelsen](#)

FÖRVALTNINGSBERÄTTELSE

FINANSIELL RAPPORTERING

[Finansiella rapporter](#)[Noter](#)[Revisionsberättelse](#)TILLKOMMANDE
INFORMATION[Definitioner och motivering till användandet av alternativa nyckeltal](#)

Kassaflödesanalys för moderbolaget

1 januari - 31 december

Mkr	Not	2024	2023
Den löpande verksamheten			
Resultat efter finansiella poster		895	708
Justering för poster som inte ingår i kassaflödet	31	82	59
Betald inkomstskatt		-154	-98
		824	669
Ökning (-)/Minskning (+) av rörelsefordringar		-35	-24
Ökning (+)/Minskning (-) av rörelseskulder		173	116
Kassaflöde från den löpande verksamheten		962	761
Investeringsverksamheten			
Investeringar i materiella anläggningstillgångar		-40	-4
Investeringar i immateriella anläggningstillgångar		-91	-99
Förvärv av dotterföretag/rörelse		-117	-
Lämnade aktieägartillskott		-	-151
Lämnade koncerninterna lån		-325	-164
Kassaflöde från investeringsverksamheten		-574	-418
Finansieringsverksamheten			
Aktierelaterad ersättning / Förvärv av aktier i eget förvar		-5	-7
Nyemission		13	-
Utbetald utdelning		-122	-73
Erhållen utdelning		14	-
Lämnade koncernbidrag		-29	-
Upptagna/Amorterade lån		-	-200
Kassaflöde från finansieringsverksamheten		-129	-280
Årets kassaflöde		259	64
Likvida medel vid årets början		317	253
Likvida medel vid årets slut	17	576	317

INNEHÅLL

OM FORTNOX

Fortnox i korthet

Året i korthet

Vd-ord

Ordförandekommentar

Vision, affärsidé, affärsmodell, strategi och mål

Vårt erbjudande

Affärsområden

Aktien

HÅLLBARHET

BOLAGSSTYRNING

Bolagsstyrningsrapport

Koncernledning

Styrelsen

FÖRVALTNINGSBERÄTTELSE

FINANSIELL RAPPORTERING

Finansiella rapporter

Noter

Revisionsberättelse

TILLKOMMANDE INFORMATION

Definitioner och motivering till användandet av alternativa nyckeltal

LADDA NER PDF FÖR UTSKRIFT

noter

Not 1 - Väsentliga redovisningsprinciper

(a) Överensstämmelse med normgivning och lag

Koncernredovisningen har upprättats i enlighet med IFRS (R) Redovisningsstandarder utgivna av International Accounting Standards Board (IASB) sådana de antagits av EU. Vidare har Rådet för hållbarhet- och finansiell rapporterings rekommendation RFR 1 Kompletterande redovisningsregler för koncerner tillämpats.

Moderbolaget tillämpar samma redovisningsprinciper som Koncernen utom i de fall som anges nedan under avsnittet "Moderbolagets redovisningsprinciper".

Koncernens rapport över resultat och övrigt totalresultat och rapport över finansiell ställning och moderbolagets resultat- och balansräkning blir föremål för fastställelse på årsstämman den 10 april 2025.

(b) Värderingsgrunder tillämpade vid upprättandet av de finansiella rapporterna

Koncernredovisningen upprättas utifrån antagandet om going concern. Tillgångar och skulder är redovisade till historiska anskaffningsvärden, förutom finansiella placeringar som värderats till verkligt värde. För mer information avseende finansiella placeringar, se under stycket (m) och punkten (i). Bokfört värde på finansiella tillgångar och skulder bedöms utgöra en rimlig approximation av verkligt värde.

(c) Funktionell valuta och rapporteringsvaluta

Moderbolagets funktionella valuta är svenska kronor som även utgör rapporteringsvalutan för moderbolaget och Koncernen. Det innebär att de finansiella rapporterna presenteras i svenska kronor. Samtliga belopp är, om inte annat anges, avrundade till närmaste miljontal.

(d) Bedömningar och uppskattningar i de finansiella rapporterna

Att upprätta de finansiella rapporterna i enlighet med IFRS kräver att företagsledningen gör bedömningar och uppskattningar samt gör antaganden som påverkar tillämpningen av redovisningsprinciperna och de redovisade beloppen av tillgångar, skulder, intäkter och kostnader. Verkliga utfallet kan avvika från dessa uppskattningar och bedömningar.

Uppskattningarna och antagandena ses över regelbundet. Ändringar av uppskattningar redovisas i den period ändringen görs om ändringen endast påverkat denna period, eller i den period ändringen görs och framtida perioder om ändringen påverkar både aktuell period och framtida perioder.

Bedömningar gjorda av företagsledningen vid tillämpningen av IFRS som har en betydande inverkan på de finansiella rapporterna och gjorda uppskattningar som kan medföra väsentliga justeringar i det påföljande årets finansiella rapporter beskrivs närmare i not 33.

(e) Nya standarder eller ändringar inom IFRS

Från den 1 januari 2027 förväntas IFRS 18 (Presentation and disclosure of financial statements) ersätta IAS 1. Ändringarna syftar till att öka jämförbarhet och transparens i den finansiella rapporteringen, genom ny struktur och utökade upplysningar. IFRS 18 är ännu ej antagen av EU.

Effekterna på de finansiella rapporterna till följd av IFRS 18 har ännu inte analyserats ingående. I övrigt förväntas nya standarder samt ändringar inom IFRS med framtida tillämpning inte komma att ha någon väsentlig effekt på Koncernens finansiella rapporter.

(f) Klassificering m.m.

Anläggningstillgångar och långfristiga skulder i moderbolaget och Koncernen består i allt väsentligt av belopp som förväntas återvinnas eller betalas efter mer än tolv månader räknat från balansdagen. En skuld kan endast klassificeras som långfristig, då det föreligger en ovillkorad rätt att skjuta på betalning bortom 12 månader. Om långfristig skuld förväntas regleras inom den normala verksamhetscykeln redovisas skuldbeloppet istället som kortfristig skuld. Omsättningstillgångar och kortfristiga skulder i moderbolaget och Koncernen består i allt väsentligt av belopp som förväntas återvinnas eller betalas inom tolv månader räknat från balansdagen.

(g) Rörelsesegmentrapportering

Koncernen tillämpar en segmentredovisning som överensstämmer med den interna rapportering som lämnas till den högste verkställande beslutsfattaren. I Koncernen utgörs den högste verkställande beslutsfattaren av koncernledningen och indelningen i rörelsesegment grundar sig på de olika ansvar för produkter och kunder som respektive segment har. Se not 3 för ytterligare beskrivning av indelningen och presentationen av Koncernens rörelsesegment.

(h) Konsolideringsprinciper och rörelseförvärv

(i) Dotterföretag

Dotterföretag redovisas enligt förvärvsmetoden och är företag som står under ett bestämmande inflytande från Fortnox AB. Bestämmande inflytande föreligger om Fortnox AB har inflytande över investeringsobjektet, är exponerad för eller har rätt till rörlig avkastning från sitt engagemang samt kan använda sitt inflytande över investeringen till att påverka avkastningen. Förvärv av dotterföretag som inte innebär ett 100% ägande, där ägaren av resterande innehav har en option om att sälja sitt innehav till Fortnox eller att Fortnox har en skyldighet om att köpa, för denna typ av förvärvstransaktioner har Fortnox valt att tillämpa metoden "Anticipated Acquisition Method" (AAM).

INNEHÅLL

OM FORTNOX

Fortnox i korthet

Året i korthet

Vd-ord

Ordförandekommentar

Vision, affärsidé, affärsmodell, strategi och mål

Vårt erbjudande

Affärsområden

Aktien

HÅLLBARHET

BOLAGSSTYRNING

Bolagsstyrningsrapport

Koncernledning

Styrelsen

FÖRVALTNINGSBERÄTTELSE

FINANSIELL RAPPORTERING

Finansiella rapporter

Noter

Revisionsberättelse

TILLKOMMANDE INFORMATION

Definitioner och motivering till användandet av alternativa nyckeltal

LADDA NER PDF FÖR UTSKRIFT

AAM innebär att 100% av dotterföretaget anses vara förvärvat vid förvärvstidpunkten, vilket innebär att en skuld värderat till upplupet anskaffningsvärde redovisas för den bedömda framtida köpeskillingen för resterande innehav. AAM innebär att inget innehav hänförligt till minoriteten redovisas för denna typ av förvärvstransaktioner.

(ii) Andelar i gemensamt styrda företag (joint ventures)

Gemensamt styrda företag, är företag över vilka Koncernen genom ett samarbetsavtal har ett gemensamt bestämmande inflytande över den driftsmässiga och finansiella styrningen. Från och med den tidpunkt som det gemensamt bestämmande inflytandet erhålls redovisas andelar i gemensamt styrda företag enligt kapitalandelsmetoden i koncernredovisningen.

(i) Intäkter från avtal med kunder

(i) Prestationsåtaganden och intäktsredovisningsprinciper
Intäkt värderas utifrån den ersättning som specificeras i avtalet med kunden. Koncernen redovisar intäkter i enlighet med IFRS 15 intäkter från kundkontrakt. Redovisning sker när kontrollen över produkten överförs till kunden eller när tjänst utförs i enlighet med kontrakt, dess belopp kan mätas på ett tillförlitligt sätt samt att framtida ekonomiska fördelar sannolikt kommer att tillfalla Koncernen.

Information om karaktären på och tidpunkten för uppfyllande av prestationsåtaganden i avtal med kunder, inklusive väsentliga betalningsvillkor, och tillhörande intäktsredovisningsprinciper sammanfattas nedan.

- Abonnemangsbaserade - Avser tjänster med en fast månadsavgift per användare. Kunden erhåller access till tjänsterna löpande under abonnemangsperioden. Fakturor upprättas månadsvis, kvartalsvis eller årsvis i förskott och förfaller vanligtvis mellan 20 och 30 dagar. Intäkterna redovisas linjärt över tjänstens nyttjandeperiod, då kunden kan nyttja tjänsten närsomhelst under abonnemangsperioden. Abonnemangsbaserade tjänster tillhandahålls exempelvis inom bokföring, fakturering, löneadministration och förmedlingstjänster.
- Transaktionsbaserade - Avser tjänster där kunden betalar för varje hanterad transaktion samt där intäkten tas utefter

hur mycket av tjänsten som nyttjats i perioden. Kunden får kontroll över tjänsterna i takt med att de används. Fakturor upprättas i efterskott baserat på förbrukning och förfaller vanligtvis inom 0 till 20 dagar. Intäkterna redovisas i takt med förbrukningen. Transaktionsbaserade tjänster tillhandahålls exempelvis genom fakturatolkning, lönespecifikationer, fakturaservice och lagerbolag.

- Utlåningsbaserade - Avser tjänster relaterat till finansieringsverksamheten, vilka huvudsakligen utgörs av fakturaköp och företagslån. Intäkten för fakturaköp tas ut i form av en procentuell avgift av fakturans ordinarie belopp, där fakturans antal utestående dagar avgör i vilken period intäkten eller del av intäkten tas. Intäkten för företagslån baseras på en dagligt beräknad ränta som bokförs som intäkt löpande. För mer information avseende utlåningsbaserade tjänster se under (m) Finansiella instrument nedan.
- Övriga - Avser i huvudsak intäkter hänförliga till oplacerade inbetalningar, avvisade utbetalningskort samt administrativa avgifter vid återbetalning till gäldenär. Intäkterna för oplacerade inbetalningar och avvisade utbetalningskort intäktsförs efter en 12 månaders period, efter upprepade försök att kontakta kund. Administrativa avgifterna för återbetalning till gäldenär redovisas i takt med tjänstens utförande.

(j) Leasing

När ett avtal ingås bedömer Koncernen om avtalet är, eller innehåller, ett leasingavtal. Ett avtal är, eller innehåller, ett leasingavtal om avtalet överläter rätten att under en viss period bestämma över användningen av en identifierad tillgång i utbyte mot ersättning.

För leasingavtal som har en leasingperiod på 12 månader eller mindre eller med en underliggande tillgång av lågt värde, understigande 50 tkr, redovisas inte någon nyttjanderättstillgång och leasingkulden. Leasingavgifter för dessa leasingavtal redovisas som kostnad linjärt över leasingperioden.

Leasingavgifterna diskonteras i normalfallet med Koncernens marginella upplåningsränta, vilken utöver Koncernens kreditrisk återspeglar respektive avtals leasingperiod, valuta och

kvalitet på underliggande tillgång som tänkt säkerhet. I de fall leasingavtalets implicita ränta lätt kan fastställas används dock den räntan, vilket är fallet för delar av Koncernens leasing av fordon.

Leasingskulden omfattar nuvärdet av följande avgifter under bedömd leasingperiod;

- fasta avgifter,
- variabla leasingavgifter kopplade till index (vanligtvis KPI) initialt värderade med hjälp av det index eller den räntenivå (vanligtvis STIBOR), som gällde vid inledningsdatumet,
- eventuella restvärdesgarantier som förväntas betalas,
- lösenpriset för en köpoption som Koncernen är rimligt säker på att utnyttja och
- straffavgifter som utgår vid uppsägning av leasingavtalet om bedömd leasingperiod återspeglar att sådan uppsägning kommer att ske.

(k) Finansiella intäkter och kostnader

Koncernens finansiella intäkter och kostnader inkluderar främst ränteutgifter, räntekostnader, utdelningar samt resultat hänförligt till andelar i intresseföretag eller gemensamt styrda företag.

Ränteutgifter eller räntekostnader redovisas enligt effektivräntemetoden. Utdelningar redovisas i resultatet per det datum då Koncernens rätt till betalning fastställs.

(l) Skatter

Inkomstskatter utgörs av aktuell skatt och uppskjuten skatt. Inkomstskatter redovisas i årets resultat utom då underliggande transaktion redovisats i övrigt totalresultat eller i eget kapital varvid tillhörande skatteeffekt redovisas i övrigt totalresultat eller i eget kapital.

Värderingen av uppskjuten skatt baserar sig på hur underliggande tillgångar eller skulder förväntas bli realiserade eller reglerade. För bolag inom Koncernen som går med förlust och där koncernbidragsspärren för närvarande är gällande, krävs övertygande faktorer om när och hur fordran kan realiseras, för att kunna tas upp som en uppskjuten skattefordran.

INNEHÅLL

OM FORTNOX

Fortnox i korthet

Året i korthet

Vd-ord

Ordförandekommentar

Vision, affärsidé, affärsmodell, strategi och mål

Vårt erbjudande

Affärsområden

Aktien

HÅLLBARHET

BOLAGSSTYRNING

Bolagsstyrningsrapport

Koncernledning

Styrelsen

FÖRVALTNINGSBERÄTTELSE

FINANSIELL RAPPORTERING

Finansiella rapporter

Noter

Revisionsberättelse

TILLKOMMANDE INFORMATION

Definitioner och motivering till användandet av alternativa nyckeltal

LADDA NER PDF FÖR UTSKRIFT

(m) Finansiella instrument

Finansiella tillgångar och skulder är klassificerade i följande kategorier: finansiella tillgångar och skulder värderade till upplupet anskaffningsvärde samt finansiella tillgångar och skulder värderade till verkligt värde via resultaträkningen. Klassificeringen är baserad på Koncernens affärsmodell samt tillgångarnas och skuldernas avtalsenliga villkor.

Finansiella instrument som redovisas i rapporten över finansiell ställning inkluderar på tillgångssidan likvida medel, kundfordringar, fordringar avseende fakturabelåning, fakturaköp och företagslån, finansiella placeringar, långfristiga fordringar, upplupna intäkter samt övriga fordringar. På skuldsidan återfinns räntebärande skulder, leverantörsskulder, upplupna kostnader samt övriga skulder.

(i) Finansiella placeringar

Finansiella placeringar och kortfristiga placeringar utgörs av värdepapper som redovisas till verkligt värde med värdeförändringar i resultaträkningen.

(ii) Utlåningsbaserade tjänster

Avser i huvudsak tjänster relaterat till finansieringsverksamheten, fakturaköp, fakturabelåning och företagslån. Intäkten för fakturaköp tas ut i form av en procentuell avgift av fakturans ordinarie belopp, där fakturans antal utestående dagar avgör i vilken period intäkten eller del av intäkten tas. Intäkten för fakturabelåning respektive företagslån baseras på en dagligt beräknad ränta som bokförs som intäkt löpande.

- Fakturaköp: Förekommer med eller utan regressrätt mot säljaren, vanligtvis med en fast avgift per köpt faktura samt en procentuell avgift beräknat på fakturabeloppet. Vid betalning av fakturan från säljarens kund efter förfalldatum debiteras säljarens kund fasta påminnelseavgifter, procentuella dröjsmålsavgifter, eventuella inkassoavgifter etc. Regressrätten mot säljaren utnyttjas omkring 30 dagar efter förfalldatum.
- Fakturabelåning: Motparten debiteras en månadsränta räknat på belånat belopp. Skulle motparten bli övertrasserad pga ex. bestridande, kreditering, förfall vilket lett till att motparten inte har säkerhet för sitt lån i belånade fakturor blir motparten debiterade dröjsmålsavgifter. Om krediten förfaller, drivs fordran in via inkasso gentemot motparten och sedvanliga påminnelse och inkassokostnader debiteras.

- Företagslån (annuitetslån): Motparten debiteras en månadsränta och vid försenade eller missade betalningar, debiteras dröjsmålsränta utifrån en procentuell avgift av utlånat belopp. Om krediten förfaller drivs fordran in via inkasso gentemot motparten och sedvanliga påminnelse och inkassokostnader debiteras.

Intäkter som är hänförliga till utlåningsbaserade tjänster, inklusive det som kan betraktas som ersättning (ränta) för utlåningsdelen, redovisas som en del av Koncernens nettoomsättning.

(iii) Redovisning och första värderingen

Kundfordringar redovisas när de är utgivna. Övriga finansiella tillgångar och finansiella skulder redovisas när Koncernen blir part i instrumentets avtalsmässiga villkor.

En finansiell tillgång (med undantag för kundfordringar som inte har en betydande finansieringskomponent) eller finansiell skuld värderas vid första redovisningstillfället till verkligt värde plus, när det gäller finansiella instrument som inte värderas till verkligt värde via resultatet, transaktionskostnader som är direkt hänförliga till förvärvet eller emissionen. En kundfordring utan en betydande finansieringskomponent värderas till transaktionspriset som fastställts enligt IFRS 15.

(iv) Klassificering och efterföljande värdering

Likvida medel

Likvida medel avser direkt tillgängliga medel såsom kontanter och kontotillgångar via banker och andra finansinstitut. Det kan förekomma att delar är begränsade, för mer information se not 27.

Finansiella tillgångar

Vid första redovisningstillfället klassificeras en finansiell tillgång som värderad till: upplupet anskaffningsvärde; verkligt värde via övrigt totalresultat - skuldinstrumentsinvestering; verkligt värde via övrigt totalresultat - egetkapitalinvestering; eller verkligt värde via resultat.

Finansiella skulder

Finansiella skulder klassificeras som värderade till upplupet anskaffningsvärde eller verkligt värde via resultatet. En finansiell skuld klassificeras till verkligt värde via resultatet om den klassificeras som innehav för handelsändamål eller som ett derivat, om den blivit identifierad som sådan vid första redovisningstillfället.

(v) Nedskrivning av finansiella tillgångar

En reserv för förväntade kreditförluster beräknas och redovisas för de finansiella tillgångar som värderas till upplupet anskaffningsvärde. Reserv för kreditförluster vilka beräknas och redovisas initialt utifrån tolv månaders förväntade kreditförluster. Om kreditrisken ökat väsentligt sedan den finansiella tillgången först redovisades, beräknas och redovisas reserv för kreditförluster utifrån förväntade kreditförluster för tillgångens hela återstående löptid.

För kundfordringar, som inte innehåller en väsentlig finansieringskomponent, och avtalstillgångar tillämpas en förenklad metod och reserv för kreditförluster beräknas och redovisas utifrån förväntade kreditförluster för hela den återstående löptiden. När en finansiell tillgångs kreditrisk ökat väsentligt sedan första redovisningstillfället och vid beräkning av förväntade kreditförluster, utgår Koncernen från rimlig och verifierbar information som är relevant och tillgänglig utan onödiga kostnader eller insatser. Detta inkluderar både kvantitativ samt kvalitativ information och analys baserad huvudsakligen på aktuell transaktionsinformation samt historiska förluster för liknande fordringar och motparter. Informationen utvärderas och justeras kontinuerligt utifrån den aktuella situationen.

Koncernen bedömer att kreditrisken på en finansiell tillgång har ökat väsentligt om den är förfallen med mer än 30 dagar.

Koncernen bedömer att en finansiell tillgång är i fallissemang när:

- det är osannolikt att låntagaren kommer betala hela sina kreditåtaganden till Koncernen, utan att Koncernen har regressrätt att realisera en säkerhet (om någon sådan hålls); eller
- den finansiella tillgången är förfallen med mer än 90 dagar.

Tolv månaders förväntade kreditförluster utgörs av kreditförlust som uppstår från fallissemang som kan ske inom 12 månader efter balansdagen (eller en kortare period om den förväntade löptiden för instrumentet är kortare än 12 månader).

Förväntade kreditförluster för hela löptiden är en förväntad kreditförlust som uppstår från alla möjliga fallissemang under den förväntade löptiden för ett finansiellt instrument.

INNEHÅLL

OM FORTNOX

Fortnox i korthet

Året i korthet

Vd-ord

Ordförandekommentar

Vision, affärsidé, affärsmodell, strategi och mål

Vårt erbjudande

Affärsområden

Aktien

HÅLLBARHET

BOLAGSSTYRNING

Bolagsstyrningsrapport

Koncernledning

Styrelsen

FÖRVALTNINGSBERÄTTELSE

FINANSIELL RAPPORTERING

Finansiella rapporter

Noter

Revisionsberättelse

TILLKOMMANDE INFORMATION

Definitioner och motivering till användandet av alternativa nyckeltal

Värdering av förväntade kreditförluster

Förväntade kreditförluster utgörs av en sannolikhetsvägd uppskattning av kreditförluster.

Kreditförsämrade finansiella tillgångar

Vid varje balansdag bedömer Koncernen huruvida finansiella tillgångar redovisade till upplupet anskaffningsvärde är kreditförsämrade. En finansiell tillgång är kreditförsämrad när en eller flera händelser som har en negativ inverkan på de uppskattade framtida kassaflödena för den finansiella tillgången inträffat.

Bevis för att en finansiell tillgång är kreditförsämrad innefattar följande observerbara uppgifter:

- betydande finansiella svårigheter hos emittenten eller låntagaren,
- ett avtalsbrott, såsom fallissemang eller förfall med mer än 90 dagar,
- det är sannolikt att låntagaren kommer att gå i konkurs eller finansiell rekonstruktion.

Presentation av reserver för förväntade kreditförluster i rapporten över finansiell ställning

Förlustreserver för finansiella tillgångar värderade till upplupet anskaffningsvärde har dragits av från tillgångarnas bruttovärde.

Bortskrivning

En finansiell tillgång eller del av en finansiell tillgångs redovisade bruttovärde skrivs bort när Koncernen inte har några rimliga förväntningar på att återvinna tillgången i sin helhet eller en del av den.

Koncernen gör individuella bedömningar avseende tidpunkt och belopp för bortskrivning baserat på huruvida det finns rimliga förväntningar på återvinning. Koncernen har inte några förväntningar på betydande återvinning av de bortskrivna beloppen. Finansiella tillgångar som skrivits bort kan emellertid fortfarande vara föremål för verkställighetsåtgärder för att uppfylla Koncernens förfaranden för återvinning av förfallna belopp.

(n) Materiella anläggningstillgångar

(i) Ägda tillgångar

Materiella anläggningstillgångar redovisas i Koncernen till anskaffningsvärde efter avdrag för ackumulerade avskrivningar och eventuella nedskrivningar. I anskaffningsvärdet ingår inköpspriset samt utgifter direkt hänförliga till tillgången för att bringa den på plats och i skick för att utnyttjas i enlighet med syftet med anskaffningen.

(ii) Avskrivningsprinciper

Avskrivningar redovisas i årets resultat linjärt över materiella tillgångars beräknade nyttjandeperiod. Nyttjandeperioderna omprövas årligen och mark skrivs inte av.

Beräknade nyttjandeperioder:

- Inventarier, verktyg och installationer, 5–10 år
- Nyttjanderättstillgångar, 3–10 år

(o) Immateriella tillgångar

(i) Goodwill

Goodwill redovisas till anskaffningsvärde, enligt vad som fastställts vid förvärvstillfället, efter avdrag för eventuella ackumulerade nedskrivningar. Goodwill fördelas till kassagenererande enheter. Nedskrivningsbehovet prövas minst en gång per år eller när det finns tecken på att det behöver prövas. Goodwill redovisas som en immateriell tillgång med obestämbart nyttjandeperiod och skrivs inte av, då Koncernen tillämpar IAS 38.

(ii) Övriga immateriella tillgångar

Övriga immateriella tillgångar med en bestämbart nyttjandeperiod som förvärvats av Koncernen redovisas till anskaffningsvärde minus ackumulerade avskrivningar och eventuella nedskrivningar (se nedan). Bland övriga immateriella tillgångar med en bestämbart nyttjandeperiod finns kundrelationer och förvärvade programvaror. Övriga immateriella tillgångar med en obestämbart nyttjandeperiod redovisas till anskaffningsvärde minus eventuella ackumulerade nedskrivningar. Varumärke tillhör övriga immateriella tillgångar med en obestämbart nyttjandeperiod, då Kon-

cernen tillämpar IAS 38. Nedskrivningsbehovet för en immateriell tillgång med obestämbart nyttjandeperiod eller immateriell tillgång prövas minst en gång per år eller när det finns behov att det behöver prövas.

(iii) Avskrivningsprinciper

Avskrivningar redovisas i årets resultat linjärt över immateriella tillgångars beräknade nyttjandeperioder. Nyttjandeperioderna omprövas minst årligen. Immateriella tillgångar med bestämbara nyttjandeperioder skrivs av från den tidpunkt då de är tillgängliga för användning. Leasade tillgångar skrivs även de av över beräknad nyttjandeperiod eller, om den är kortare, över den bedömda leasingperioden.

Beräknade nyttjandeperioder:

- Plattform, 5 år
- Förvärvat Plattform, 5 år
- Kundrelationer, 10 år

(p) Nedskrivningar

Koncernens redovisade tillgångar bedöms vid varje balansdag för att avgöra om det finns indikation på nedskrivningsbehov. IAS 36 tillämpas avseende nedskrivningar av andra tillgångar än finansiella tillgångar, vilka prövas enligt IFRS 9.

(i) Nedskrivning av materiella och immateriella tillgångar

Om indikation på nedskrivningsbehov finns beräknas tillgångens återvinningsvärde. En nedskrivning redovisas när en tillgångs eller kassagenererande enhets (grupp av enheters) redovisade värde överstiger återvinningsvärdet. En nedskrivning redovisas som kostnad i årets resultat. Återvinningsvärdet är det högsta av verkligt värde minus försäljningskostnader och nyttjandevärde. Vid beräkning av nyttjandevärdet diskonteras framtida kassaflöden med en diskonteringsfaktor som beaktar riskfri ränta och den risk som är förknippad med den specifika tillgången.

INNEHÅLL

OM FORTNOX

Fortnox i korthet

Året i korthet

Vd-ord

Ordförandekommentar

Vision, affärsidé, affärsmodell, strategi och mål

Vårt erbjudande

Affärsområden

Aktien

HÅLLBARHET

BOLAGSSTYRNING

Bolagsstyrningsrapport

Koncernledning

Styrelsen

FÖRVALTNINGSBERÄTTELSE

FINANSIELL RAPPORTERING

Finansiella rapporter

Noter

Revisionsberättelse

TILLKOMMANDE INFORMATION

Definitioner och motivering till användandet av alternativa nyckeltal

LADDA NER PDF FÖR UTSKRIFT

(q) Resultat per aktie

Beräkningen av resultat per aktie före utspädning baseras på årets resultat i Koncernen hänförligt till moderbolagets ägare och på det vägda genomsnittliga antalet aktier utestående under året. Aktier i eget förvar ingår inte i det vägda genomsnittliga antalet aktier. Vid beräkningen av resultat per aktie efter utspädning justeras resultatet och det genomsnittliga antalet aktier för att ta hänsyn till effekter av utspädande potentiella stamaktier, vilka under rapporterade perioder härör från optioner samt matchningsaktier utgivna till anställda.

(r) Ersättningar till anställda

(i) Kortfristiga ersättningar

Kortfristiga ersättningar till anställda beräknas utan diskontering och redovisas som kostnad när de relaterade tjänsterna erhålls. En avsättning redovisas för den förväntade kostnaden för vinstandels- och rörlig ersättning när Koncernen har en gällande rättslig eller informell förpliktelse att göra sådana betalningar till följd av att tjänster erhållits från anställda och förpliktelsen kan beräknas tillförlitligt.

(ii) Avgiftsbestämda pensionsplaner

Koncernen tillämpar avgiftsbestämda pensionsplaner, innebärande att företagets förpliktelse är begränsad till de avgifter företaget åtagit sig att betala.

(iii) Aktierelaterade ersättningar

Fortnox gällande långsiktiga incitamentsprogram utgörs av aktiesparprogram.

Aktiesparprogram: Ett incitamentsprogram till alla anställda inom Koncernen, där anställda kan investera en del av sin fasta månadslön i aktier och efter tre år erhålla matchningsaktier förutsatt fortsatt anställning. Aktiesparprogrammen inom Koncernen klassificeras som aktierelaterad ersättning enligt IFRS 2. Aktiesparprogram inkluderar inga prestationsmål utan kräver fortsatt anställning inom Koncernen samt ett bibehållande av den egna investeringen av sparaktier i Fortnox under programmets löptid. Koncernen redovisar en avsättning för sociala kostnader för de anställdas förmånsvärde på det antalet aktier som anses vara intjänade under programmets löptid. För mer information om programmen se vidare under not 5.

(iv) Ersättningar vid uppsägning

En kostnad för ersättningar i samband med uppsägningar av personal redovisas vid den tidigaste tidpunkten av när Koncernen inte längre kan dra tillbaka erbjudandet till de anställda eller när Koncernen redovisar kostnader för omstrukturering. Ersättningarna som beräknas bli reglerade efter tolv månader redovisas till dess nuvärde. Ersättningar som inte förväntas regleras helt inom tolv månader redovisas enligt långfristiga ersättningar.

(s) Transaktioner med närstående

Prissättningen vid leveranser mellan koncernbolag sker enligt affärsmässiga principer och till rådande marknadspriser.

Transaktioner med kunder och leverantörer med en relation till identifierade nyckelpersoner i ledande ställning sker enligt affärsmässiga principer och till rådande marknadspriser.

För mer information om närstående transaktioner inom Koncernen se not 29.

Moderbolagets redovisningsprinciper

Moderbolaget har upprättat sin årsredovisning enligt Årsredovisningslagen (1995:1554) och Rådet för hållbarhet och finansiell rapporterings rekommendation RFR 2 Redovisning för juridiska personer. Även av Rådet för hållbarhet och finansiell rapporterings utgivna uttalanden gällande för noterade företag tillämpas. RFR 2 innebär att moderbolaget i årsredovisningen för den juridiska personen ska tillämpa samtliga av EU antagna IFRS och uttalanden så långt detta är möjligt inom ramen för Årsredovisningslagen, Tryggandelagen och med hänsyn till sambandet mellan redovisning och beskattning. Rekommendationen anger vilka undantag från och tillägg till IFRS som ska göras.

Skillnaderna mellan Koncernens och moderbolagets redovisningsprinciper framgår nedan. De nedan angivna redovisningsprinciperna för moderbolaget har tillämpats konsekvent på samtliga perioder som presenteras i moderbolagets finansiella rapporter.

Klassificering och uppställningsformer

För moderbolaget redovisas en resultaträkning och för Koncernen en rapport över resultat och övrigt totalresultat. Vidare används för moderbolaget benämningarna balansräkning respektive kassaflödesanalys för de rapporter som i Koncernen har titlarna rapport över finansiell ställning respektive rapport över kassaflöden. Resultaträkning och balansräkning är för moderbolaget uppställda enligt Årsredovisningslagens schema, medan rapporten över förändringar i eget kapital och kassaflödesanalysen baseras på IAS 1.

Utformning av finansiella rapporter respektive IAS 7 Rapport över kassaflöden. De skillnader mot Koncernens rapporter som gör sig gällande i moderbolagets resultat- och balansräkningar utgörs främst av redovisning av finansiella kostnader, anläggningstillgångar samt eget kapital.

Dotterföretag, intresseföretag och gemensamt styrda företag

Andelar i dotterföretag, intresseföretag och gemensamt styrda företag redovisas i moderbolaget enligt anskaffningsvärdemetoden och om det redovisade värdet överstiger återanskaffningsvärdet görs en nedskrivning till det lägre värdet. Vid förvärv av andelar i dotterföretag inkluderas transaktionsutgifter i det redovisade värdet för innehav i dotterföretag. I koncernredovisningen redovisas transaktionsutgifter hänförliga till dotterföretag direkt i resultatet när dessa uppkommer.

Finansiella instrument

Moderbolaget har valt att inte tillämpa IFRS 9 för finansiella instrument. Delar av principerna i IFRS 9 är dock ändå tillämpliga – såsom avseende nedskrivningar, inbokning/bortbokning, kriterier för att säkringsredovisning ska få tillämpas och effektivräntemetoden för ränteutgifter och räntekostnader.

I moderbolaget värderas finansiella anläggningstillgångar till anskaffningsvärde minus eventuell nedskrivning och finansiella omsättningstillgångar enligt lägsta värdets princip.

INNEHÅLL

OM FORTNOX

Fortnox i korthet

Året i korthet

Vd-ord

Ordförandekommentar

Vision, affärsidé, affärsmodell, strategi och mål

Vårt erbjudande

Affärsområden

Aktien

HÅLLBARHET

BOLAGSSTYRNING

Bolagsstyrningsrapport

Koncernledning

Styrelsen

FÖRVALTNINGSBERÄTTELSE

FINANSIELL RAPPORTERING

Finansiella rapporter

Noter

Revisionsberättelse

TILLKOMMANDE INFORMATION

Definitioner och motivering till användandet av alternativa nyckeltal

LADDA NER PDF FÖR UTSKRIFT

Rörelsesegmentrapportering

Moderbolaget redovisar inte segment enligt samma fördelning och samma omfattning som Koncernen, utan upplyser om nettoomsättningens fördelning på moderbolagets rörelsesegment.

Materiella anläggningstillgångar

Materiella anläggningstillgångar i moderbolaget redovisas till anskaffningsvärde efter avdrag för ackumulerade avskrivningar och eventuella nedskrivningar på samma sätt som för Koncernen men med tillägg för eventuella uppskrivningar.

Leasade tillgångar

Moderbolaget tillämpar inte IFRS 16, i enlighet med undantaget som finns i RFR 2. Som leasetagare redovisas leasingavgifter som kostnad linjärt över leasingperioden och således redovisas inte nyttjanderätter och leaseingskuld i balansräkningen.

Koncernbidrag

Koncernbidrag redovisas som bokslutsdisposition.



INNEHÅLL

OM FORTNOX

Fortnox i korthet

Året i korthet

Vd-ord

Ordförandekommentar

Vision, affärsidé, affärsmodell, strategi och mål

Vårt erbjudande

Affärsområden

Aktien

HÅLLBARHET

BOLAGSSTYRNING

Bolagsstyrningsrapport

Koncernledning

Styrelsen

FÖRVALTNINGSBERÄTTELSE

FINANSIELL RAPPORTERING

Finansiella rapporter

Noter

Revisionsberättelse

TILLKOMMANDE INFORMATION

Definitioner och motivering till användandet av alternativa nyckeltal

LADDA NER PDF FÖR UTSKRIFT

Not 2 - Intäkter

Fördelning av intäkter från avtal med kunder

Fördelningen av intäkter från avtal med kunder på större tjänsteområden sammanfattas nedan.

Till följd av att det skett en omfördelning av ansvarsområdena för Koncernens rörelsesegment från den 1 januari 2024, har rapporterade siffror från 2023 omräknats enligt den nya ansvarsfördelningen. Den innebar främst ett förändrat kund- samt produktansvar och innebar bland annat att produkterna relaterat till Bokslut & Skatt och Lagerbolag flyttats från Entreprenören till Byrån samt Företagande.

För mer information om indelning av Koncernens rörelsesegment, se not 3.

Intäkter delas in och följs upp enligt nedan kategorier:

Abonnemangsbaserade intäkter: Avser tjänster med en fast månadsavgift per användare. Kunden erhåller access till tjänsterna löpande under abonnemangsperioden. Abonnemangsbaserade tjänster tillhandahålls exempelvis inom bokföring, fakturering, löneadministration och förmedlingstjänster.

Transaktionsbaserade intäkter: Avser tjänster där kunden betalar för varje hanterad transaktion samt där intäkten tas utefter hur mycket av tjänsten som nyttjats i perioden. Transaktionsbaserade tjänster tillhandahålls exempelvis genom fakturavolym, lönespecifikationer, fakturaservice och lagerbolag.

Utlåningsbaserade intäkter: Avser tjänster relaterat till finansieringsverksamheten, fakturaköp, fakturabelåning och företagslån. Intäkten för fakturaköp tas ut i form av en procentuell avgift av fakturans ordinarie belopp, där fakturans antal utestående dagar avgör i vilken period intäkten eller del av intäk-

ten tas. Intäkten för fakturabelåning respektive företagslån baseras på en dagligt beräknad ränta som bokförs som intäkt löpande.

Övriga intäkter: Avser i huvudsak intäkter hänförliga till oplacerade inbetalningar, avisade utbetalningskort samt administrativa avgifter vid återbetalning till gäldenär. Intäkterna för oplacerade inbetalningar och avisade utbetalningskort intäktsförs efter en 12 månaders period, efter upprepade försök att kontakta kund. Administrativa avgifterna för återbetalning till gäldenär redovisas i takt med tjänstens utförande.

Koncernen

1 januari - 31 december

Januari - december (Koncernens rörelsesegment), Mkr	Summa affärsområden		Elimineringar		Koncerngemensamt		Summa Koncern	
	Jan-dec 2024	Jan-dec 2023	Jan-dec 2024	Jan-dec 2023	Jan-dec 2024	Jan-dec 2023	Jan-dec 2024	Jan-dec 2023
Intäkter (från externa kunder)	2 074	1 670	-	-	26	0	2 099	1 670
Intäkter (från andra segment)	13	11	-13	-11	-	-	-	-
Operativt segmentsresultat	1 247	951	-	-	-340	-279	907	672
Återföring av aktiverade utgifter för utveckling som kostnadsförts	-	-	-	-	40	54	40	54
Aktiverat arbete för egen räkning	-	-	-	-	128	107	128	107
Avskrivningar och nedskrivningar	-	-	-	-	-198	-160	-198	-160
Rörelseresultat	-	-	-	-	-370	-278	876	673
Finansiella poster	-	-	-	-	12	4	12	4
Resultat före skatt	-	-	-	-	-358	-274	889	677
Intäkter fördelat per tjänst								
Abonnemangsbaserade	1 419	1 185	-	-	-	-	1 419	1 185
Transaktionsbaserade	479	362	-13	-11	-	-	466	351
Utlåningsbaserade	159	106	-	-	-	-	159	106
Övriga	28	28	-	-	26	-	55	28
Intäkter från avtal med kunder	2 087	1 681	-13	-11	26	-	2 099	1 670

INNEHÅLL

OM FORTNOX

Fortnox i korthet

Året i korthet

Vd-ord

Ordförandekommentar

Vision, affärsidé, affärsmodell, strategi och mål

Vårt erbjudande

Affärsområden

Aktien

HÅLLBARHET

BOLAGSSTYRNING

Bolagsstyrningsrapport

Koncernledning

Styrelsen

FÖRVALTNINGSBERÄTTELSE

FINANSIELL RAPPORTERING

Finansiella rapporter

Noter

Revisionsberättelse

TILLKOMMANDE INFORMATION

Definitioner och motivering till användandet av alternativa nyckeltal

Koncernen

Mkr	2024-12-31	2023-12-31
Fordringar, vilka ingår i kundfordringar	76	114
Fordringar, vilka ingår i fordringar fakturabelåning	21	46
Fordringar, vilka ingår i fordringar fakturaköp	545	327
Fordringar, vilka ingår i fordringar företagslån	258	193
Fordringar, inom upplupna intäkter	30	25
Avtalsskulder	430	350

Moderbolaget

Mkr	2024-12-31	2023-12-31
Fordringar, vilka ingår i kundfordringar	67	104
Fordringar, inom upplupna intäkter	30	23
Avtalsskulder	416	325

Avtalsbalanser

Information om fordringar och avtalsskulder från avtal med kunder sammanfattas nedan.

Fordringar utgör försäljning inom Sverige och avser främst koncernens rätt till ersättning för utförda men ej fakturerade transaktionsbaserade tjänster per balansdagen (där rätt att fakturera föreligger). Fordringarna med en löptid över 12 månader är i sin helhet hänförligt till företagslån och uppgick till 229 Mkr. Där återstående prestationsåtagande grundar sig på en fortsatt utlåning. Av ingående saldot på avtalsskulder, har allt i väsentlighet blivit intäktsfört under 2024. För utgående saldot

på avtalsskulderna är återstående prestationsåtagande understigande 12 månader.

Avtalsskulder avser främst de förskott som erhållits från kunden avseende abonnemangstjänster där intäkter redovisas över tid.

Ökningen av fordringar relaterat till avtalsbalanser är främst hänförligt till tillväxten i utlåningsverksamheten, medan ökningen i avtalsskulder främst kan hänföras till nettomsättningsstillväxten i moderbolaget.

INNEHÅLL

OM FORTNOX

Fortnox i korthet

Året i korthet

Vd-ord

Ordförandekommentar

Vision, affärsidé, affärsmodell, strategi och mål

Vårt erbjudande

Affärsområden

Aktien

HÅLLBARHET

BOLAGSSTYRNING

Bolagsstyrningsrapport

Koncernledning

Styrelsen

FÖRVALTNINGSBERÄTTELSE

FINANSIELL RAPPORTERING

Finansiella rapporter

[Noter](#)

Revisionsberättelse

TILLKOMMANDE INFORMATION

Definitioner och motivering till användandet av alternativa nyckeltal

Not 3 – Rörelsesegment

Koncernens verksamhet delas upp i rörelsesegment baserat på vilka delar av verksamheten företagets högste verkställande beslutsfattare följer upp, så kallad "management approach" eller företagsledningsperspektiv.

Varje rörelsesegment har en affärsområdeschef som är ansvarig för den dagliga verksamheten och som regelbundet rapporterar utfallet av rörelsesegmentets prestationer till koncernledningen. Koncernens interna rapportering är uppbyggd så att koncernledningen kan följa upp intäkter och resultat. Det är utifrån denna interna rapportering som koncernens segment har identifierats. Indelningen i rörelsesegment grundar sig på de olika ansvar för produkter och kunder som respektive segment har. Följande rörelsesegment tillika affärsområden finns:

Entreprenören

Ansvarar för produktutveckling, användarsupport avseende tjänster inom ekonomiadministration. Affärsområdet ansvarar även för viss försäljning av Fortnox produkter till befintliga kunder.

Entreprenören, Mkr om inget annat anges

Typ av tjänst	Jan-dec 2024	Jan-dec 2023	Förändring
Intäkter (från externa kunder)	771	632	22%
Intäkter (från andra segment)	-	-	
Operativt segmentsresultat	558	433	29%
Operativt segmentsmarginal, %	72%	69%	
Intäkter fördelat per tjänst			
Abonnemangsbaserade	547	465	17%
Transaktionsbaserade	219	164	34%
Utlåningsbaserade	5	3	81%
Övriga	0	0	
Intäkter	771	632	22%

Företagande

Ansvarar för försäljning och marknadsföring Fortnox erbjudande till företag som inte är redovisningsbyråer eller dess klienter. Företagande ansvarar för relationen till sina kunder. Inom Företagande utvecklar man branschspecifika lösningar för definierade kundgrupper.

Byrån

Ansvarar för försäljning och marknadsföring av Fortnox erbjudande till redovisningsbyråer och dess klienter. Byrån ansvarar för relationen till redovisningsbyråer och dess klienter. Inom Byrån utvecklar man branschspecifika lösningar för definierade kundgrupper.

Pengar

Ansvarar för produktutveckling, användarsupport och försäljning till befintliga kunder avseende betalnings- och finansiella tjänster.

Marknadsplatsen

Ansvarar för produktutveckling, användarsupport och försäljning av serviceförmedlingstjänster och produkter som förenklar mötet mellan tjänsteföretag och konsumenter.

Företagande, Mkr om inget annat anges

Typ av tjänst	Jan-dec 2024	Jan-dec 2023	Förändring
Intäkter (från externa kunder)	439	358	23%
Intäkter (från andra segment)	-	-	
Operativt segmentsresultat	336	270	25%
Operativt segmentsmarginal, %	76%	75%	
Intäkter fördelat per tjänst			
Abonnemangsbaserade	355	294	21%
Transaktionsbaserade	78	60	29%
Utlåningsbaserade	6	3	76%
Övriga	1	0	
Intäkter	439	358	23%

Utöver ovan beskrivna rörelsesegment och som inkluderas i "koncerngemensamt" har Bolaget koncernövergripande funktioner inom områdena HR, Kommunikation, Ekonomi, IT och drift, Workplace, Legal och Compliance, produktområdet Infrastruktur, M&A och Stab vilka stöttar rörelsesegmenten i deras affärsplaner och bidrar till att dessa möjliggörs.

Från den 1 januari 2025 förändras Fortnox interna struktur. Med hjälp av en effektivare intern struktur skapas bättre förutsättningar för fortsatt skalning och tillväxt. Fortnox kommer att övergå till två affärsområden, Business Platform och Financial Services, samt fyra koncernfunktioner, Marketing & Acquisition, Customer Development, Business Support och Corporate Support.

Efter införandet av den nya strukturen kommer Koncernen att rapporteras som ett enda rörelsesegment och nettoomsättningen att följas upp utifrån två affärsområden.

För mer information om hur 2024 års nettoomsättning hade fördelats till de nya affärsområdena, se Bokslutskommunikén not 3.2.

INNEHÅLL

OM FORTNOX

Fortnox i korthet

Året i korthet

Vd-ord

Ordförandekommentar

Vision, affärsidé, affärsmodell, strategi och mål

Vårt erbjudande

Affärsområden

Aktien

HÅLLBARHET

BOLAGSSTYRNING

Bolagsstyrningsrapport

Koncernledning

Styrelsen

FÖRVALTNINGSBERÄTTELSE

FINANSIELL RAPPORTERING

Finansiella rapporter

[Noter](#)

Revisionsberättelse

TILLKOMMANDE
INFORMATION

Definitioner och motivering till användandet av alternativa nyckeltal

LADDA NER PDF FÖR UTSKRIFT

Byrå, Mkr om inget annat anges

Typ av tjänst	Jan-dec 2024	Jan-dec 2023	Förändring
Intäkter (från externa kunder)	413	318	30%
Intäkter (från andra segment)	-	-	
Operativt segmentsresultat	235	184	28%
Operativt segmentsmarginal, %	57%	58%	
Intäkter fördelat per tjänst			
Abonnemangsbaserade	352	275	28%
Transaktionsbaserade	56	40	40%
Utlåningsbaserade	5	3	88%
Övriga	0	0	
Intäkter	413	318	30%

Marknadsplatsen, Mkr om inget annat anges

Typ av tjänst	Jan-dec 2024	Jan-dec 2023	Förändring
Intäkter (från externa kunder)	165	146	13%
Intäkter (från andra segment)	-	-	
Operativt segmentsresultat	71	51	39%
Operativt segmentsmarginal, %	43%	35%	
Intäkter fördelat per tjänst			
Abonnemangsbaserade	162	144	12%
Transaktionsbaserade	3	1	216%
Utlåningsbaserade	-	-	
Övriga	1	1	-13%
Intäkter	165	146	13%

Pengar, Mkr om inget annat anges

Typ av tjänst	Jan-dec 2024	Jan-dec 2023	Förändring
Intäkter (från externa kunder)	286	217	32%
Intäkter (från andra segment)	13	11	18%
Operativt segmentsresultat	46	22	112%
Operativt segmentsmarginal, %	15%	10%	
Intäkter fördelat per tjänst			
Abonnemangsbaserade	5	5	-13%
Transaktionsbaserade	124	97	27%
Utlåningsbaserade	144	98	47%
Övriga	26	27	-2%
Intäkter	299	227	31%

Intäkter moderbolaget

Mkr	2024	2023
Intäkter	1 722	1 369

Intäkterna och tillgångarna är i sin helhet hänförliga till Sverige.

Moderbolagets intäkter utgörs främst av abonnemangstjänster inom ekonomiadministration och intäkterna samt tillgångarna är i sin helhet hänförliga till Sverige. Av intäkterna är 1 430 (1 087) Mkr hänförligt till abonnemangstjänster inom ekonomiadministration och 289 (258) Mkr utgörs av transaktionsbaserade tjänster inom ekonomiadministration.

INNEHÅLL

OM FORTNOX

Fortnox i korthet

Året i korthet

Vd-ord

Ordförandekommentar

Vision, affärsidé, affärsmodell, strategi och mål

Vårt erbjudande

Affärsområden

Aktien

HÅLLBARHET

BOLAGSSTYRNING

Bolagsstyrningsrapport

Koncernledning

Styrelsen

FÖRVALTNINGSBERÄTTELSE

FINANSIELL RAPPORTERING

Finansiella rapporter

Noter

Revisionsberättelse

TILLKOMMANDE
INFORMATION

Definitioner och motivering till användandet av alternativa nyckeltal

LADDA NER PDF FÖR UTSKRIFT

Not 4 - Övriga rörelseintäkter

Mkr	2024	2023
Koncernen		
Intäktsförda inbetalningar utan känd motpart	26	26
Övrigt	29	1
	55	28

Not 5 - Anställda, personalkostnader och ledande befattningshavares ersättningar

Kostnader för ersättningar till anställda

Mkr	2024	2023
Koncernen		
Löner och ersättningar m.m.	513	412
(varav löner och ersättningar m.m. till ledande befattningshavare)	(50)	(39)
(varav aktierelaterade ersättningar, övriga anställda)	(3)	(2)
Pensionskostnader, avgiftsbaserade planer (se vidare not 22)	45	37
(varav pensionskostnader ledande befattningshavare)	(8)	(7)
Sociala avgifter	174	139
	732	589

Medelantalet anställda

	2024	Varav män	2023	Varav män
Moderbolaget				
Sverige	580	63%	497	62%
Dotterföretag				
Sverige	208	64%	168	62%
Koncernen totalt	788	63%	665	62%

INNEHÅLL

OM FORTNOX

Fortnox i korthet

Året i korthet

Vd-ord

Ordförandekommentar

Vision, affärsidé, affärsmodell, strategi och mål

Vårt erbjudande

Affärsområden

Aktien

HÅLLBARHET

BOLAGSSTYRNING

Bolagsstyrningsrapport

Koncernledning

Styrelsen

FÖRVALTNINGSBERÄTTELSE

FINANSIELL RAPPORTERING

Finansiella rapporter

Noter

Revisionsberättelse

TILLKOMMANDE INFORMATION

Definitioner och motivering till användandet av alternativa nyckeltal

Könsfördelning i företagsledningen

	2024-12-31	2023-12-31
	Andel kvinnor	Andel kvinnor
Moderbolaget		
Styrelsen	50%	40%
Övriga ledande befattningshavare	33%	14%
Koncernen		
Styrelser	6%	4%
Övriga ledande befattningshavare	22%	22%

Löner och andra ersättningar fördelade mellan ledande befattningshavare och övriga anställda samt sociala kostnader i moderbolaget

2024

Mkr	Ledande befattningshavare (7 personer exkl. styrelsen)		Summa
	Övriga anställda		
Moderbolaget			
Löner och andra ersättningar	40	328	368
Sociala kostnader (varav pensionskostnad)	17 (4)	139 (25)	155 (30)

2023

Mkr	Ledande befattningshavare (7 personer exkl. styrelsen)		Summa
	Övriga anställda		
Moderbolaget			
Löner och andra ersättningar	31	267	298
Sociala kostnader (varav pensionskostnad)	14 (4)	108 (21)	122 (25)

INNEHÅLL

OM FORTNOX

Fortnox i korthet

Året i korthet

Vd-ord

Ordförandekommentar

Vision, affärsidé, affärsmodell, strategi och mål

Vårt erbjudande

Affärsområden

Aktien

HÅLLBARHET

BOLAGSSTYRNING

Bolagsstyrningsrapport

Koncernledning

Styrelsen

FÖRVALTNINGSBERÄTTELSE

FINANSIELL RAPPORTERING

Finansiella rapporter

Noter

Revisionsberättelse

TILLKOMMANDE INFORMATION

Definitioner och motivering till användandet av alternativa nyckeltal

Riktlinjer för ersättningar till ledande befattningshavare

Följande riktlinjer för ersättning till ledande befattningshavare inom Fortnox AB, har antagits på extra bolagsstämman i december 2021. En framgångsrik implementering av Bolagets affärsstrategi och tillvaratagandet av Bolagets långsiktiga intressen, inklusive dess hållbarhet, förutsätter att Bolaget kan rekrytera och behålla kompetenta och kvalificerade medarbetare. För detta krävs att Bolaget kan erbjuda marknadsmässig och konkurrenskraftig ersättning på varje marknad där Bolaget är verksamt. Individuella ersättningsnivåer baseras på erfarenhet, kompetens, ansvar och prestation.

I enlighet med Fortnox riktlinjer för ersättning till ledande befattningshavare, ska ersättningen vara marknadsmässig och bestå av följande komponenter: fast kontantlön, rörlig ersättning, pensionsförmåner och andra förmåner.

Fast kontantlön

Den fasta kontantlönen, grundlönen, ska baseras på den enskilde befattningshavarens ansvarsområde, befogenheter, kompetens, erfarenhet och prestation.

Rörlig ersättning

För att befattningshavarna ska erhålla en marknadsmässig totalersättning ska de, utöver den fasta kontantlönen, även kunna erhålla rörlig ersättning. Den rörliga ersättningen ska vara kopplad till förutbestämda och mätbara kriterier som kan vara finansiella eller icke-finansiella. Finansiella kriterier kan exempelvis vara baserade på Fortnoxkoncernens operationella resultat (EBIT). Syftet med dessa kriterier ska vara att främja långsiktigt värdeskapande.

Uppfyllelse av kriterier för utbetalning av rörlig ersättning ska kunna mätas under antingen tolv månader varvid utfall av finansiella kriterier baseras på av årsstämman fastställd resultat- och balansräkning, eller kvartalsvis varvid utfall av finansiella kriterier baseras på offentliggjord delårsrapport, eller en kombination av båda mätperioderna. Ersättningsutskottet ansvarar för bedömningen när mätperioden för uppfyllelse av kriterier för utbetalning av rörlig ersättning avslutats ska bedömas/fastställas i vilken utsträckning kriterierna uppfyllts.

Den rörliga ersättningen ska primärt utgå som kontant ersättning, men ersättningsutskottet har rätt att anvisa maximalt 50 procent av den totala rörliga ersättningen för betalning för aktier i aktierelaterade incitamentsprogram som beslutas av bolagsstämman istället för genom kontant utbetalning. Den rörliga ersättningen får uppgå till högst 200 procent av den fasta kontantlönen för den verkställande direktören och vice verkställande direktör. Den rörliga ersättningen får uppgå till högst 100 procent av den fasta kontantlönen för övriga ledande befattningshavare. Den totala rörliga ersättningen som Bolaget kan erlagga till ledande befattningshavarna får dock aldrig överstiga 2,5 procent av Bolagets EBIT, efter kostnaden för den rörliga ersättningen. Den rörliga ersättningen ska inte vara pensionsgrundande eller semestergrundande såtillvida inte annat följer av tvingande kollektivavtalsbestämmelser.

Ytterligare kontant rörlig ersättning kan utgå vid extraordinära omständigheter, förutsatt att sådana extraordinära arrangemang endast görs på individnivå antingen i syfte att rekrytera eller behålla ledande befattningshavare, eller som ersättning för extraordinära arbetsinsatser utöver personens ordinarie arbetsuppgifter. Sådan ersättning får inte överstiga ett belopp motsvarande 10 procent av den fasta kontantlönen samt ej utges mer än en gång per år och per individ. Beslut om sådan ersättning ska fattas av styrelsen på förslag av ersättningsutskottet.

Pension och försäkring

För verkställande direktören ska pensionsförmåner, innefattande sjukförsäkring, vara premiebestämda. Rörlig ersättning ska inte vara pensionsgrundande. Pensionspremierna för premiebestämd pension ska uppgå till högst 30 procent av den fasta årliga kontantlönen. För övriga ledande befattningshavare ska pensionsförmåner, innefattande sjukförsäkring, vara premiebestämda om inte befattningshavaren omfattas av förmånsbestämd pension enligt tvingande kollektivavtalsbestämmelser. Rörlig ersättning ska inte vara pensionsgrundande om inte annat följer av tvingande kollektivavtalsbestämmelser som är tillämpliga på befattningshavaren. Pensionspremierna för premiebestämd pension ska uppgå till högst 30 procent av den fasta årliga kontantlönen.

Övriga förmåner

Andra förmåner får innefatta bl.a. tjänstebil, extra sjukvårdsförsäkring och företagshälsovård. Det samlade värdet av dessa förmåner får uppgå till högst 10 procent av den fasta årliga kontantlönen.

Avtal om avgångsvederlag till ledande befattningshavare

Vid anställningens upphörande får uppsägningstiden vara högst tolv månader. Fast kontantlön under uppsägningstiden och avgångsvederlag får sammantaget inte överstiga ett belopp motsvarande den fasta kontantlönen för två år för verkställande direktören och tolv månader för övriga ledande befattningshavare. Vid uppsägning från befattningshavarens sida får uppsägningstiden vara högst sex månader utan rätt till avgångsvederlag.

Beslutsprocessen för att fastställa, se över och genomföra riktlinjerna

Styrelsen har inrättat ett ersättningsutskott. I utskottets uppgifter ingår att bereda styrelsens beslut om förslag till riktlinjer för ersättning till ledande befattningshavare. Styrelsen ska upprätta förslag till nya riktlinjer åtminstone vart fjärde år och lägga fram förslaget för beslut vid årsstämman. Riktlinjerna ska gälla till dess att nya riktlinjer antagits av bolagsstämman. Ersättningsutskottet ska även följa och utvärdera program för rörliga ersättningar för bolagsledningen, tillämpningen av riktlinjer för ersättning till ledande befattningshavare samt gällande ersättningsstrukturer och ersättningsnivåer i Bolaget. Ersättningsutskottets ledamöter är oberoende i förhållande till Bolaget och bolagsledningen. Vid styrelsens behandling av och beslut i ersättningsrelaterade frågor närvarar inte verkställande direktören eller andra personer i bolagsledningen, i den mån de berörs av frågorna.

INNEHÅLL

OM FORTNOX

Fortnox i korthet

Året i korthet

Vd-ord

Ordförandekommentar

Vision, affärsidé, affärsmodell, strategi och mål

Vårt erbjudande

Affärsområden

Aktien

HÅLLBARHET

BOLAGSSTYRNING

Bolagsstyrningsrapport

Koncernledning

Styrelsen

FÖRVALTNINGSBERÄTTELSE

FINANSIELL RAPPORTERING

Finansiella rapporter

Noter

Revisionsberättelse

TILLKOMMANDE
INFORMATION

Definitioner och motivering till användandet av alternativa nyckeltal

Moderbolaget

2024

Mkr	Grundlön / styrelsearvode	Rörlig ersättning	Aktierelaterad ersättning	Pensionskostnad	Övrig ersättning	Summa
Olof Hallrup, styrelseordförande						
Ersättning från moderbolaget	0,8	-	-	-	-	0,8
Ersättning från dotterföretag	-	-	-	-	-	-
Anna Frick, styrelseledamot						
Ersättning från moderbolaget	0,4	-	-	-	-	0,4
Ersättning från dotterföretag	-	-	-	-	-	-
Magnus Gudéhn, styrelseledamot						
Ersättning från moderbolaget	0,3	-	-	-	-	0,3
Ersättning från dotterföretag	-	-	-	-	-	-
Per Bertland, styrelseledamot						
Ersättning från moderbolaget	0,3	-	-	-	-	0,3
Ersättning från dotterföretag	-	-	-	-	-	-
Lena Glader, styrelseledamot						
Ersättning från moderbolaget	0,4	-	-	-	-	0,4
Ersättning från dotterföretag	-	-	-	-	-	-
Cecilia Ardström, Styrelseledamot						
Ersättning från moderbolaget	0,1	-	-	-	-	0,1
Ersättning från dotterföretag	-	-	-	-	-	-
Tommy Eklund, verkställande direktör						
Ersättning från moderbolaget	6,4	8,6	-0,1	1,4	0,1	16,4
Ersättning från dotterföretag	-	-	-	-	-	-
Roger Hartelius, vice verkställande direktör						
Ersättning från moderbolaget	2,7	4,1	0,2	0,8	0,0	7,8
Ersättning från dotterföretag	-	-	-	-	-	-
Andra ledande befattningshavare (5 personer)						
Ersättning från moderbolaget	9,7	7,8	0,0	3,0	0,0	20,6
Ersättning från dotterföretag	-	-	-	-	-	-
Summa	21,2	20,5	0,1	5,2	0,1	47,1
Ersättning från moderbolaget	21,2	20,5	0,1	5,2	0,1	47,1
Ersättning från dotterföretag	-	-	-	-	-	-
	21,2	20,5	0,1	5,2	0,1	47,1

INNEHÅLL

OM FORTNOX

Fortnox i korthet

Året i korthet

Vd-ord

Ordförandekommentar

Vision, affärsidé, affärsmodell, strategi och mål

Vårt erbjudande

Affärsområden

Aktien

HÅLLBARHET

BOLAGSSTYRNING

Bolagsstyrningsrapport

Koncernledning

Styrelsen

FÖRVALTNINGSBERÄTTELSE

FINANSIELL RAPPORTERING

Finansiella rapporter

[Noter](#)

Revisionsberättelse

TILLKOMMANDE
INFORMATION

Definitioner och motivering till användandet av alternativa nyckeltal

Moderbolaget
2023

Mkr	Grundlön / styrelsearvode	Rörlig ersättning	Aktierelaterad ersättning	Pensionskostnad	Övrig ersättning	Summa
Olof Hallrup, styrelseordförande						
Ersättning från moderbolaget	0,8	-	-	-	-	0,8
Ersättning från dotterföretag	-	-	-	-	-	-
Anna Frick, styrelseledamot						
Ersättning från moderbolaget	0,4	-	-	-	-	0,4
Ersättning från dotterföretag	-	-	-	-	-	-
Lena Glader, styrelseledamot						
Ersättning från moderbolaget	0,4	-	-	-	-	0,4
Ersättning från dotterföretag	-	-	-	-	-	-
Magnus Gudéhn, styrelseledamot						
Ersättning från moderbolaget	0,3	-	-	-	-	0,3
Ersättning från dotterföretag	-	-	-	-	-	-
Per Bertland, styrelseledamot						
Ersättning från moderbolaget	0,3	-	-	-	-	0,3
Ersättning från dotterföretag	-	-	-	-	-	-
Tommy Eklund, verkställande direktör						
Ersättning från moderbolaget	3,4	6,5	0,1	1,0	0,1	11,1
Ersättning från dotterföretag	-	-	-	-	-	-
Roger Hartelius, vice verkställande direktör						
Ersättning från moderbolaget	1,7	2,6	0,1	0,5	0,0	4,9
Ersättning från dotterföretag	-	-	-	-	-	-
Andra ledande befattningshavare (5 personer)						
Ersättning från moderbolaget	8,1	6,6	0,4	2,6	0,0	17,7
Ersättning från dotterföretag	-	-	-	-	-	-
Summa	15,4	15,7	0,6	4,1	0,1	35,9
Ersättning från moderbolaget	15,4	15,7	0,6	4,1	0,1	35,9
Ersättning från dotterföretag	-	-	-	-	-	-
	15,4	15,7	0,6	4,1	0,1	35,9

INNEHÅLL

OM FORTNOX

Fortnox i korthet

Året i korthet

Vd-ord

Ordförandekommentar

Vision, affärsidé, affärsmodell, strategi och mål

Vårt erbjudande

Affärsområden

Aktien

HÅLLBARHET

BOLAGSSTYRNING

Bolagsstyrningsrapport

Koncernledning

Styrelsen

FÖRVALTNINGSBERÄTTELSE

FINANSIELL RAPPORTERING

Finansiella rapporter

Noter

Revisionsberättelse

TILLKOMMANDE INFORMATION

Definitioner och motivering till användandet av alternativa nyckeltal

Aktierelaterade incitamentsprogram till ledande befattningshavare

Koncernen har tre aktiva incitamentsprogram som riktar sig till alla anställda "ESSP 2022, ESSP 2023 och ESSP 2024".

I oktober 2022 på en extra bolagsstämma antogs införandet av ett långsiktigt aktiesparprogram "ESSP 2022" till alla anställda inom koncernen, med syfte att behålla, rekrytera samt öka de anställdas intresse och engagemang för Fortnox verksamhet och utveckling. ESSP 2022 ger anställda inom Koncernen en möjlighet att investera i aktier i Fortnox ("sparaktier"), och innefattar en sparperiod om 8 månader, genom ett månatligt sparande. Kvarstannar den anställda inom bolaget samt att denne bibehållit den egna investeringen av sparaktier, matchar Fortnox antalet aktier efter en treårs period ("matchningsaktier"). Årsstämman den 30 mars 2023 samt årsstämman den 11 april 2024 beslutade att anta ESSP 2023 respektive ESSP 2024 på motsvarande villkor som ESSP 2022. ESSP 2023 och ESSP 2024 innefattar en sparperiod om 12 månader. Antalet matchningsaktier för ESSP 2022, ESSP 2023 och ESSP 2024 kan högst uppgå till 380 000 aktier (baserat på aktuell aktiekurs per den sista december 2024), vilket motsvarar 0,06 procent av totalt utgivna aktier i Fortnox.

ESSP 2022, ESSP 2023 och ESSP 2024 klassificeras som aktierelaterad ersättning under IFRS 2, där kostnaderna för programmen löpande kostnadsförs från och med november 2022 till juni 2028, beräknat utifrån rådande marknadspris vid tidpunkten för tilldelning. Beräkningen av IFRS 2 kostnader inkluderar en förväntad utdelning och under 2024 uppgick kostnaderna till 4 (2) Mkr. Programmen inkluderar inga

prestationsmål utan kräver ett kvarstannande av den anställda inom bolaget samt ett bibehållande av den egna investeringen av sparaktier i Fortnox under programmens löptider. Koncernen redovisar en avsättning för sociala kostnader för de anställdas förmånsvärde på det antalet aktier som anses vara intjänade under programmens löptider.

Med nuvarande uppskattningar om uppfyllelsen av kvarstannandet i befattning och bibehållandet av aktier för medverkande inom programmen, har koncernen redovisat kostnader per den 31 december 2024 för cirka 90 741 matchningsaktier. Mer information om ESSP 2022, ESSP 2023 och ESSP 2024 finns på Koncernens hemsida: www.fortnox.se.

För ledande befattningshavare som deltar i koncernens incitamentsprogram (teckningsoptioner), redovisas ingen kostnad då ledande befattningshavare har förvärvat teckningsoptionerna till marknadspris.

Teckningsoptionsprogram till ledande befattningshavare:

Under året har ett teckningsoptionsprogram till ledande befattningshavare lösts in i sin helhet. En sammanställning över antalet teckningsoptioner som maximalt kunnat ges ut i teckningsoptionsprogrammet, förvärvat antal teckningsoptioner (dvs. antalet teckningsoptioner som faktiskt förvärvats av deltagare), antal förverkade teckningsoptioner samt aktuellt antal utestående teckningsoptioner, kan ses enligt tabellen nedan.

INNEHÅLL

OM FORTNOX

Fortnox i korthet

Året i korthet

Vd-ord

Ordförandekommentar

Vision, affärsidé, affärsmodell, strategi och mål

Vårt erbjudande

Affärsområden

Aktien

HÅLLBARHET

BOLAGSSTYRNING

Bolagsstyrningsrapport

Koncernledning

Styrelsen

FÖRVALTNINGSBERÄTTELSE

FINANSIELL RAPPORTERING

Finansiella rapporter

Noter

Revisionsberättelse

TILLKOMMANDE INFORMATION

Definitioner och motivering till användandet av alternativa nyckeltal

Nedan följer en sammanställning av villkor för programmen och indata vid värderingen för fastställande av priset för teckningsoptionerna. Den optionsvärderingsmodell som har använts är Black & Scholes. Den förväntade volatiliteten har fastställts baserat på utvärdering av historisk data.

Program	Lösenkurs, kr	Volatilitet	Riskfri ränta	Förväntad utdelning/år, kr	Löptid, år	Optionspris, kr
2021/2024*	55,282 (omräknad efter genomförd aktiesplit)	41%	-0,21%	0,94	3,3	72,5

*I enlighet med teckningsoptionsvillkoren har omräkning skett med anledning av den aktiesplit 10:1 som beslutades av extra bolagsstämman den 27 december 2021, varvid varje teckningsoption ger rätt att teckna 10 aktier i Bolaget till en teckningskurs som uppgår till 55,28 kronor. Om deltagares anställning eller uppdrag i koncernen upphör har koncernen inte någon rätt att återköpa teckningsoptioner. Aktiekurs vid tilldelningstidpunkten för teckningsoptionsprogram 2021/2024 omräknat till följd av aktiesplit, var 40,5 kronor.

2024	Program	Antalet utestående optioner vid årets ingång	Förvärvade optioner under året	Inlösta optioner under året	Vägd genomsnittlig aktiekurs per lösendag, kr	Antalet utestående optioner vid årets slut	Antalet inlösningsbara optioner vid årets slut	
Vd och ledande befattningshavare								
	Övriga ledande befattningshavare	2021/2024	24 000	-	-24 000	63,21	-	-
	Summa		24 000	-	-24 000		-	-

2023	Program	Antalet utestående optioner vid årets ingång	Förvärvade optioner under året	Inlösta optioner under året	Vägd genomsnittlig aktiekurs per lösendag, kr	Antalet utestående optioner vid årets slut	Antalet inlösningsbara optioner vid årets slut
Vd och ledande befattningshavare							
	Övriga ledande befattningshavare	2021/2024	24 000	-	-	24 000	24 000
	Summa		24 000	-	-	24 000	24 000

INNEHÅLL

OM FORTNOX

Fortnox i korthet

Året i korthet

Vd-ord

Ordförandekommentar

Vision, affärsidé, affärsmodell, strategi och mål

Vårt erbjudande

Affärsområden

Aktien

HÅLLBARHET

BOLAGSSTYRNING

Bolagsstyrningsrapport

Koncernledning

Styrelsen

FÖRVALTNINGSBERÄTTELSE

FINANSIELL RAPPORTERING

Finansiella rapporter

Noter

Revisionsberättelse

TILLKOMMANDE INFORMATION

Definitioner och motivering till användandet av alternativa nyckeltal

Not 6 - Arvode och kostnadsersättning till revisorer

Mkr	2024	2023
Koncernen		
KPMG		
Revisionsuppdrag	3	4
Revisionsnära rådgivning	0	1
Övriga tjänster	0	1
Övriga		
Revisionsuppdrag	-	-
Revisionsnära rådgivning	-	-
Övriga tjänster	0	-
Summa	3	5
Moderbolaget		
KPMG		
Revisionsuppdrag	2	2
Revisionsnära rådgivning	0	1
Övriga tjänster	0	1
Övriga		
Revisionsuppdrag	-	-
Revisionsnära rådgivning	-	-
Övriga tjänster	-	-
Summa	2	3

Med revisionsuppdrag avses lagstadgad revision av års- och koncernredovisningen och bokföringen samt styrelsens och verkställande direktörens förvaltning samt revision och annan granskning utförd i enlighet med överenskommelse eller avtal. Detta inkluderar övriga arbetsuppgifter som det ankommer på Bolagets revisor att utföra samt rådgivning eller annat biträde som föränleds av iakttagelser vid sådan granskning eller genomförandet av sådana övriga arbetsuppgifter.

INNEHÅLL

OM FORTNOX

Fortnox i korthet

Året i korthet

Vd-ord

Ordförandekommentar

Vision, affärsidé, affärsmodell, strategi och mål

Vårt erbjudande

Affärsområden

Aktien

HÅLLBARHET

BOLAGSSTYRNING

Bolagsstyrningsrapport

Koncernledning

Styrelsen

FÖRVALTNINGSBERÄTTELSE

FINANSIELL RAPPORTERING

Finansiella rapporter

[Noter](#)

Revisionsberättelse

TILLKOMMANDE
INFORMATION

Definitioner och motivering till användandet av alternativa nyckeltal

LADDA NER PDF FÖR UTSKRIFT

Not 7 – Finansnetto

Koncernen		
Mkr	2024	2023
Ränteintäkter och liknande resultatposter		
Ränteintäkter, finansiella tillgångar som värderas till upplupet anskaffningsvärde	24	15
Räntekostnader och liknande resultatposter		
Räntekostnader, finansiella skulder som värderas till upplupet anskaffningsvärde	-0	-4
Räntekostnader, övriga	-10	-7
Resultat från andelar i gemensamt styrda företag (joint ventures)	-2	-
	-12	-11
Finansnetto redovisat i resultatet	12	4

Moderbolaget		
Mkr	2024	2023
Ränteintäkter och liknande resultatposter		
Ränteintäkter, koncernföretag	43	31
Ränteintäkter, övriga	11	8
	54	39
Räntekostnader och liknande resultatposter		
Räntekostnader	-13	-8
	-13	-8
Finansnetto	42	31

Not 8 – Bokslutsdispositioner

Moderbolaget		
Mkr	2024	2023
Lämnat koncernbidrag	-126	-25
	-126	-25

INNEHÅLL

OM FORTNOX

Fortnox i korthet

Året i korthet

Vd-ord

Ordförandekommentar

Vision, affärsidé, affärsmodell, strategi och mål

Vårt erbjudande

Affärsområden

Aktien

HÅLLBARHET

BOLAGSSTYRNING

Bolagsstyrningsrapport

Koncernledning

Styrelsen

FÖRVALTNINGSBERÄTTELSE

FINANSIELL RAPPORTERING

Finansiella rapporter

Noter

Revisionsberättelse

TILLKOMMANDE
INFORMATION

Definitioner och motivering till användandet av alternativa nyckeltal

Not 9 – Skatter

Redovisat i rapporten över resultat och övrigt totalresultat

Koncernen

Mkr	2024	2023
Aktuell skattekostnad (-)/ skatteintäkt (+)		
Årets skattekostnad	-186	-111
	-186	-111
Uppskjuten skattekostnad (-)/ skatteintäkt (+)		
Uppskjuten skatt avseende temporära skillnader	7	4
	7	4
Totalt redovisad skattekostnad i koncernen	-179	-107

Avstämning av effektiv skatt

Koncernen

Mkr	2024	2023
Resultat före skatt	889	677
Skatt enligt gällande skattesats för moderbolaget	20,6% -183	20,6% -139
Ej avdragsgilla kostnader	0,3% -3	0,5% -3
Ej aktiverade underskottsavdrag hänförligt till tidigare år	-0,2% 2	-4,7% 32
Övrigt	-0,6% 5	-0,6% 4
Redovisad effektiv skatt	20,1% -179	15,8% -107

Moderbolaget

Mkr	2024	2023
Aktuell skattekostnad (-)/ skatteintäkt (+)		
Årets skattekostnad	-161	-142
	-161	-142
Uppskjuten skattekostnad (-)/ skatteintäkt (+)		
Uppskjuten skatt avseende temporära skillnader	0	0
	0	0
Totalt redovisad skattekostnad i moderbolaget	-161	-142

Moderbolaget

Mkr	2024	2023
Resultat före skatt	769	683
Skatt enligt gällande skattesats för moderbolaget	20,6% -158	20,6% -141
Ej avdragsgilla kostnader	0,4% -3	0,2% -2
Övrigt	-0,1% 0	-0,0% 0
Redovisad effektiv skatt	20,9% -161	20,8% -142

Till följd av att alla underskottsavdrag aktiverats och beräknas bli utnyttjade, bidrar inte detta till en ökning av den effektiva skattesatsen för 2024.

INNEHÅLL

OM FORTNOX

Fortnox i korthet

Året i korthet

Vd-ord

Ordförandekommentar

Vision, affärsidé, affärsmodell, strategi och mål

Vårt erbjudande

Affärsområden

Aktien

HÅLLBARHET

BOLAGSSTYRNING

Bolagsstyrningsrapport

Koncernledning

Styrelsen

FÖRVALTNINGSBERÄTTELSE

FINANSIELL RAPPORTERING

Finansiella rapporter

Noter

Revisionsberättelse

TILLKOMMANDE INFORMATION

Definitioner och motivering till användandet av alternativa nyckeltal

Not 10 - Resultat per aktie

Resultat per aktie

Kr	Före utspädning	
	2024	2023
Resultat per aktie	1,16	0,94

Kr	Efter utspädning	
	2024	2023
Resultat per aktie	1,16	0,93

Aktier som innehas i eget förvar exkluderas i beräkningen av resultat per aktie och per balansdagen den 31 december 2024 uppgick antalet aktier i eget förvar till 275 288.

De belopp som använts i täljare och nämnare redovisas nedan.

Resultat per aktie före utspädning

Årets resultat hänförligt till moderbolagets stamaktieägare, före utspädning

Mkr	2024	2023
Årets resultat hänförligt till moderbolagets aktieägare	710	570
Resultat hänförligt till moderbolagets stamaktieägare, före utspädning	710	570

Vägt genomsnittligt antal stamaktier, före utspädning

I tusental aktier	2024	2023
Vägt genomsnittligt antal stamaktier under året, före utspädning	609 676	609 669
Vägt genomsnittligt antal stamaktier under året, före utspädning	609 676	609 669

Antalet utestående aktier vid årets slut var 609 984 700 (609 744 700), inklusive aktier i eget förvar.

INNEHÅLL

OM FORTNOX

Fortnox i korthet

Året i korthet

Vd-ord

Ordförandekommentar

Vision, affärsidé, affärsmodell, strategi och mål

Vårt erbjudande

Affärsområden

Aktien

HÅLLBARHET

BOLAGSSTYRNING

Bolagsstyrningsrapport

Koncernledning

Styrelsen

FÖRVALTNINGSBERÄTTELSE

FINANSIELL RAPPORTERING

Finansiella rapporter

[Noter](#)

Revisionsberättelse

TILLKOMMANDE INFORMATION

Definitioner och motivering till användandet av alternativa nyckeltal

Resultat per aktie efter utspädning

Resultat hänförligt till moderbolagets stamaktieägare, efter utspädning

Mkr	2024	2023
Resultat hänförligt till moderbolagets stamaktieägare	710	570
Resultat hänförligt till moderbolagets stamaktieägare, efter utspädning	710	570

Vägt genomsnittligt antal stamaktier, efter utspädning

I tusental aktier	2024	2023
Vägt genomsnittligt antal stamaktier under året, före utspädning	609 676	609 669
Effekt av optioner	190	228
Vägt genomsnittligt antal stamaktier under året, efter utspädning	609 866	609 897

Instrument som kan ge framtida utspädningseffekt och förändringar efter balansdagen

Koncernen har tre aktiva aktiesparprogram (ESSP 2022, ESSP 2023 och ESSP 2024), programmen tjänas löpande in och kräver att den anställde är fortsatt anställd inom Koncernen samt har kvar sina aktier i depån till dess att matchning skett. En mindre utspädningseffekt förekommer också till följd av att

Koncernen löpande köper in förväntade matchningsaktier och innehar dessa i eget förvar till dess att programmen löper ut. Per den 31 december har Koncernen 275 288 aktier i eget förvar.

För mer information om koncernens incitamentsprogram, se under not 5.

Teckningsoptioner

Koncernen

	2024-12-31	2023-12-31	
Antal utestående teckningsoptioner vid årets ingång	24 000	24 000	
Inlösta teckningsoptioner	-24 000	-	
Antal utestående teckningsoptioner vid årets utgång	0	24 000	
Varav:			
Program 2021/2024	Lösenkurs 55,28 (omräknad efter utförd aktiesplit)	0	24 000
		0	24 000

INNEHÅLL

OM FORTNOX

Fortnox i korthet

Året i korthet

Vd-ord

Ordförandekommentar

Vision, affärsidé, affärsmodell, strategi och mål

Vårt erbjudande

Affärsområden

Aktien

HÅLLBARHET

BOLAGSSTYRNING

Bolagsstyrningsrapport

Koncernledning

Styrelsen

FÖRVALTNINGSBERÄTTELSE

FINANSIELL RAPPORTERING

Finansiella rapporter

[Noter](#)

Revisionsberättelse

TILLKOMMANDE
INFORMATION

Definitioner och motivering till användandet av alternativa nyckeltal

Not 11 - Immateriella anläggningstillgångar

Koncernen Mkr	Internt utv. immateriella tillgångar		Förvärvade immateriella tillgångar				Totalt
	Plattform	Plattform	Varumärke	Kundrelationer	Goodwill		
Akkumulerade anskaffningsvärden							
Ingående balans 2024-01-01	728	62	56	106	610	1 561	
Internt utvecklade tillgångar	168	-	-	-	-	168	
Rörelseförvärv	11	67	-	-	107	185	
Utrangering/Avyttring	-43	-	-43	-54	-231	-371	
Utgående balans 2024-12-31	864	129	13	52	485	1 544	
Ingående balans 2023-01-01	566	63	56	106	610	1 400	
Internt utvecklade tillgångar	162	-	-	-	-	162	
Utrangering	-1	-1	-	-	-	-2	
Utgående balans 2023-12-31	728	62	56	106	610	1 561	
Akkumulerade av- och nedskrivningar							
Ingående balans 2024-01-01	-360	-20	-	-26	-	-406	
Årets nedskrivning	-1	-	-	-	-	-1	
Årets avskrivningar	-109	-24	-	-9	-	-142	
Utrangering/Avyttring	26	-	-	19	-	45	
Utgående balans 2024-12-31	-444	-44	-	-16	-	-504	
Ingående balans 2023-01-01	-269	-9	-	-15	-	-293	
Årets nedskrivning	-2	-	-	-	-	-2	
Årets avskrivning	-89	-12	-	-11	-	-112	
Utrangering	1	1	-	-	-	2	
Utgående balans 2023-12-31	-360	-20	-	-26	-	-406	
Redovisade värden							
Per 2024-01-01	368	41	56	80	610	1 154	
Per 2024-12-31	421	85	13	36	485	1 040	
Per 2023-01-01	297	54	56	91	610	1 107	
Per 2023-12-31	368	41	56	80	610	1 154	

INNEHÅLL

OM FORTNOX

Fortnox i korthet

Året i korthet

Vd-ord

Ordförandekommentar

Vision, affärsidé, affärsmodell, strategi och mål

Vårt erbjudande

Affärsområden

Aktien

HÅLLBARHET

BOLAGSSTYRNING

Bolagsstyrningsrapport

Koncernledning

Styrelsen

FÖRVALTNINGSBERÄTTELSE

FINANSIELL RAPPORTERING

Finansiella rapporter

[Noter](#)

Revisionsberättelse

TILLKOMMANDE INFORMATION

Definitioner och motivering till användandet av alternativa nyckeltal

Moderbolaget	Internt utv. immateriella tillgångar	
Mkr		Plattform
Ackumulerade anskaffningsvärden		
Ingående balans 2024-01-01		456
Internt utvecklade tillgångar		91
Utgående balans 2024-12-31		546
Ackumulerade avskrivningar		
Ingående balans 2024-01-01		-222
Årets avskrivningar		-60
Utgående balans 2024-12-31		-281
Ackumulerade nedskrivningar		
Ingående balans 2024-01-01		-18
Årets nedskrivning		-0
Utgående balans 2024-12-31		-18
Redovisade värden		
Per 2024-01-01		216
Per 2024-12-31		247
Redovisade värden		
Per 2023-01-01		166
Per 2023-12-31		216

Avskrivningar ingår i raden Avskrivningar och nedskrivningar av materiella och immateriella anläggningstillgångar i rapporten över resultat och övrigt totalresultat. Goodwill samt varumärke anses ha en obestämbar nyttjandeperiod, varpå ingen avskrivning föreligger.

Kundrelationer har tillkommit i samband med genomförda rörelseförvärv under 2021 och kvarstående avskrivningstid är cirka 7 år.

I Plattform ingår immateriella tillgångar hänförligt till egen-upparbetade eller förvärvade programvara samt kontraktsbaserade rättigheter som licensavtal och mjukvara som tillkommit genom rörelseförvärv. Kvarstående avskrivningstid för plattform är upp till 5 år.

För information om avskrivningar, se redovisningsprinciperna i not 1.

INNEHÅLL

OM FORTNOX

Fortnox i korthet

Året i korthet

Vd-ord

Ordförandekommentar

Vision, affärsidé, affärsmodell, strategi och mål

Vårt erbjudande

Affärsområden

Aktien

HÅLLBARHET

BOLAGSSTYRNING

Bolagsstyrningsrapport

Koncernledning

Styrelsen

FÖRVALTNINGSBERÄTTELSE

FINANSIELL RAPPORTERING

Finansiella rapporter

Noter

Revisionsberättelse

TILLKOMMANDE INFORMATION

Definitioner och motivering till användandet av alternativa nyckeltal

LADDA NER PDF FÖR UTSKRIFT

Goodwill

Mkr	2024	2023
Akkumulerade förvärvsvärden ingående balans	610	610
Rörelseförvärv	107	-
Avyttring	-231	-
Förvärvsvärden utgående balans	485	610
Akkumulerade nedskrivning ingående balans	-	-
Årets nedskrivning	-	-
Akkumulerad nedskrivning utgående balans	-	-
Redovisat värde vid årets slut	485	610

Koncernens goodwill är hänförlig till synergieffekter för genomförda rörelseförvärv under 2021, 2022 och 2024.

Under året förvärvades dotterbolagen Boardeaser AB och VisualBy Sweden AB till 100 procent. Resterande andelar i Cling Group AB förvärvades under året, men till följd av att Koncernen valt att tillämpa "Anticipated Acquisition Method", innebärande att 100 procent ansågs vara förvärvat vid initiala förvärvstillfället. För mer information om genomförda förvärv, se under not 18. Den 1 oktober 2024 avyttrades Offerta Group AB, för att därefter ingå i det gemensamt styrda företaget ToM Holding AB, för mer information om avyttringen och det gemensamt styrda företaget, se under not 13.

Dotterföretag som förvärvats under 2024;

Boardeaser AB och VisualBy Sweden AB.

För mer information om förvärven se not 18.

Nedskrivningsprövning

I samband med rörelseförvärv har det uppstått koncernmäsiga övervärden i goodwill samt varumärke. Goodwill och varumärke har en obestämbar nyttjandeperiod, varpå ingen avskrivning föreligger. Detta då nyttjandeperioden för varumärken är avhängig ett antal faktorer såsom marknadsutveckling och teknisk utveckling, vilket innebär att nyttjandeperioden inte kan fastställas. Fortnox tillämpar IAS 38, vilken innebär att goodwill samt tillgångar med en obestämbar nyttjandeperiod inte skrivs av. Däremot sker det årligen nedskrivningstest eller oftare om indikationer finns eller att det befaras ett lägre redovisat värde än återvinningsvärdet för tillgången.

Nedskrivningsprövningen görs per kassagenererande enhet och nyttjandevärdet avser grunden för att fastställa återvinningsvärdet.

INNEHÅLL

OM FORTNOX

Fortnox i korthet

Året i korthet

Vd-ord

Ordförandekommentar

Vision, affärsidé, affärsmodell, strategi och mål

Vårt erbjudande

Affärsområden

Aktien

HÅLLBARHET

BOLAGSSTYRNING

Bolagsstyrningsrapport

Koncernledning

Styrelsen

FÖRVALTNINGSBERÄTTELSE

FINANSIELL RAPPORTERING

Finansiella rapporter

[Noter](#)

Revisionsberättelse

TILLKOMMANDE INFORMATION

Definitioner och motivering till användandet av alternativa nyckeltal

LADDA NER PDF FÖR UTSKRIFT

Redovisat värde för goodwill och varumärke per kassagenererande enhet

Mkr	2024	2023		Antaganden
			Tillväxttakt år 11 och framåt, %	Diskonteringsränta före skatt, %
Offerta Group AB				
Goodwill	-	231	- (2%)	- (15,1%)
Varumärke	-	43	- (2%)	- (15,1%)
	-	273		
Fortnox Lagerbolag AB				
Goodwill	39	39	2% (2%)	13,1% (13,9%)
	39	39		
Cling Group AB				
Goodwill	7	7	2% (2%)	15,3% (15,9%)
	7	7		
Capcito Finance AB				
Goodwill	333	333	2% (2%)	11,9% (14,5%)*
Varumärke	13	13	2% (2%)	11,9% (14,5%)*
	346	346		
Boardeaser AB				
Goodwill	59	-	2% (-)	15,6% (-)
	59	-		
VisualBy Sweden AB				
Goodwill	48	-	2% (-)	15,6% (-)
	48	-		

* För 2024 har nedskrivningsprövningen av Capcito Finance upprättats utifrån en värdering av hela Fortnox Finans-Koncernen (Capcito Finance är dotterföretag till Fortnox Finans). Detta till följd av en större integration mellan Fortnox Finans och Capcito-bolagen och innebar att diskonteringsräntan för 2024 är lägre än föregående år och hade nedskrivningsprövningen föregående år upprättats på samma sätt som i år hade diskonteringsräntan varit 12,5 procent.

Metod för beräkning av återvinningsvärde

För goodwill och varumärke har återvinningsvärdet framtagits genom en beräkning av nyttjandevärdet för respektive kassagenererande enhet. Beräkningarna bygger på en diskontering av framtida prognostiserade kassaflöden, som har baserats på den tioåriga affärsprognos som fastställts av företagsledningen. Företagsledningen har använt sig utav en tioårig affärsprognos till följd av att genomförda rörelseförvärv bedöms vara eller komma in i en period med högre tillväxt. Vid beräkning har en evig horisont antagits och extrapolering av kassaflöden för åren efter prognosperioden har baserats på en tillväxttakt som kan ses i tabellen ovan.

Viktiga antaganden för beräkning av nyttjandevärdet

Följande antaganden är väsentliga och gemensamma för samtliga kassagenererande enheter vid beräkningar av nyttjandevärdet;

Omsättning: Baseras på verksamhetens historiska utveckling och förväntad marknadstillväxt utifrån externa informationskällor.

Rörelsemarginal: Baseras på historisk lönsamhetsnivå och bedömd effektivitet för verksamheten.

Investeringsbehov: Verksamheternas investeringsbehov bedöms utifrån de investeringar som krävs för att uppnå prognostiserade kassaflöden i utgångsläget, det vill säga utan expansionsinvesteringar.

Dessa värden från både interna och externa informationskällor har återspeglat tidigare erfarenheter.

INNEHÅLL

OM FORTNOX

Fortnox i korthet

Året i korthet

Vd-ord

Ordförandekommentar

Vision, affärsidé, affärsmodell, strategi och mål

Vårt erbjudande

Affärsområden

Aktien

HÅLLBARHET

BOLAGSSTYRNING

Bolagsstyrningsrapport

Koncernledning

Styrelsen

FÖRVALTNINGSBERÄTTELSE

FINANSIELL RAPPORTERING

Finansiella rapporter

Noter

Revisionsberättelse

TILLKOMMANDE INFORMATION

Definitioner och motivering till användandet av alternativa nyckeltal

Not 12 - Materiella anläggningstillgångar

Koncernen			
Mkr	Inventarier, verktyg och installationer	Förbättringsutgifter annans fastighet	Totalt
Anskaffningsvärde			
Ingående balans 1 januari 2024	71	5	75
Rörelseförvärv	38	3	41
Utrangering	-8	-0	-9
Utgående balans 31 december 2024	101	7	108
Ingående balans 1 januari 2023	69	5	73
Rörelseförvärv	4	-	4
Utrangering	-2	-	-2
Utgående balans 31 december 2023	71	5	75
Avskrivningar			
Ingående balans 1 januari 2024	-46	-2	-48
Årets avskrivningar	-16	-1	-16
Utrangering	6	-	6
Utgående balans 31 december 2024	-55	-3	-58
Ingående balans 1 januari 2023	-36	-1	-38
Årets avskrivningar	-11	-1	-12
Årets utrangering	2	-	2
Utgående balans 31 december 2023	-46	-2	-48
Redovisade värden			
Per 2024-01-01	25	3	28
Per 2024-12-31	45	5	50
Per 2023-01-01	32	3	35
Per 2023-12-31	25	3	28

Avskrivningar ingår i raden Avskrivningar och nedskrivningar av materiella och immateriella anläggningstillgångar i rapporten över resultat och övrigt totalresultat.

INNEHÅLL

OM FORTNOX

Fortnox i korthet

Året i korthet

Vd-ord

Ordförandekommentar

Vision, affärsidé, affärsmodell, strategi och mål

Vårt erbjudande

Affärsområden

Aktien

HÅLLBARHET

BOLAGSSTYRNING

Bolagsstyrningsrapport

Koncernledning

Styrelsen

FÖRVALTNINGSBERÄTTELSE

FINANSIELL RAPPORTERING

Finansiella rapporter

[Noter](#)

Revisionsberättelse

TILLKOMMANDE
INFORMATION

Definitioner och motivering till användandet av alternativa nyckeltal

LADDA NER PDF FÖR UTSKRIFT

Moderbolaget

Mkr	Inventarier, verktyg och installationer	Förbättringsutgifter annans fastighet	Totalt
Anskaffningsvärde			
Ingående balans 1 januari 2024	59	4	63
Rörelseförvärv	37	3	40
Utrangering	-	-	-
Utgående balans 31 december 2024	96	7	103
Ingående balans 1 januari 2023	57	4	61
Rörelseförvärv	4	0	4
Utrangering	-2	-	-2
Utgående balans 31 december 2023	59	4	63
Avskrivningar			
Ingående balans 1 januari 2024	-37	-2	-39
Årets avskrivningar	-14	-1	-15
Utrangering	-	-	-
Utgående balans 31 december 2024	-51	-3	-54
Ingående balans 1 januari 2023	-29	-1	-30
Årets avskrivningar	-10	-1	-10
Utrangering	2	-	2
Utgående balans 31 december 2023	-37	-2	-39
Redovisade värden			
Per 2024-01-01	22	2	24
Per 2024-12-31	45	5	49
Per 2023-01-01	28	3	31
Per 2023-12-31	22	2	24

Avskrivningar ingår i raden Avskrivningar och neskivningar av materiella och immateriella anläggningstillgångar i resultaträkningen

INNEHÅLL

OM FORTNOX

Fortnox i korthet

Året i korthet

Vd-ord

Ordförandekommentar

Vision, affärsidé, affärsmodell, strategi och mål

Vårt erbjudande

Affärsområden

Aktien

HÅLLBARHET

BOLAGSSTYRNING

Bolagsstyrningsrapport

Koncernledning

Styrelsen

FÖRVALTNINGSBERÄTTELSE

FINANSIELL RAPPORTERING

Finansiella rapporter

Noter

Revisionsberättelse

TILLKOMMANDE
INFORMATION

Definitioner och motivering till användandet av alternativa nyckeltal

Not 13 - Finansiella anläggningstillgångar

Not 13.1 - Andelar i gemensamt styrda företag (joint ventures)

Nedan specificeras uppgifter om gemensamt styrda företag som bedöms vara väsentliga i Koncernen.

Koncernen		
Mkr	2024	2023
Nettoomsättning	71	-
Resultat från kvarvarande verksamheter	-4	-
- Varav avskrivningar	-9	-
- Varav ränteintäkter	0	-
- Varav räntekostnader	-	-
- Varav skattekostnad	-	-
Övrigt totalresultat	-	-
Summa totalresultat (100%)	-4	-
Koncernens andel av totalresultatet (49%)	-2	-
Eliminering av orealiserad vinst vid försäljning till joint ventures	-	-
Koncernens andel av totalresultatet (49%)	-2	-

	2024	2023
Omsättningstillgångar	47	-
- Varav likvida medel	19	-
Anläggningstillgångar	233	-
Kortfristiga skulder	-39	-
- Varav finansiella kortfristiga skulder	-	-
Långfristiga skulder	-14	-
- Varav finansiella långfristiga skulder	-	-
Nettotillgångar (100%)	227	-
Koncernens andel av nettotillgångar (49%)	111	-
Goodwill	184	-
Eliminering av orealiserad vinst vid försäljning till gemensamt styrt företag	-	-
Redovisat värde vid årets slut	295	-
Erhållen utdelning	-	-

Moderbolaget		
Mkr	2024	2023
Ackumulerade anskaffningsvärden		
Vid årets början	-	-
Förvärv	297	-
Avyttring	-	-
Omklassificeringar	-	-

Den 1 oktober 2024 har Fortnox AB genomfört en affär tillsammans med Hellving Invest AB och tillsammans bildat ett samägt bolag, ToM Holding AB. ToM Holding AB äger 100% av kapital och röster i bolagen IP i Sverige AB, IP i Sverige Contract AB samt Offerta Group AB. Transaktionen innebar att Fortnox avyttrade bolaget Offerta Group AB till det nya samägda bolaget och erhöll 49 procent av aktier och kapital i ToM Holding AB. Koncernen och moderbolaget har per den 31 december 2024 andelar i gemensamt styrda företag uppgående till 295 respektive 297 Mkr.

Offerta är en ledande svensk marknadsplats för förmedling av tjänster mellan privatpersoner och företag, med fokus på att underlätta och effektivisera processen för att hitta och anlita kvalificerade leverantörer inom flera branscher. IPIS-bolagen erbjuder en innovativ plattform för installationstjänster med över 1000 anslutna installatörer, som möjliggör snabba och tillgängliga installationer med fasta priser. Det nya samägda bolaget kommer att ha ett bredare erbjudande än de separata bolagen hade enskilt. Tjänsteleverantörerna kommer att kunna nå ut till fler kunder, medan både företaget och privatpersoner kommer att få tillgång till ett större urval av tjänster. Genom att erbjuda fler prismodeller, inklusive både offertbaserade lösningar och fasta priser, får både tjänsteleverantörerna och slutkunderna ökad flexibilitet och valfrihet.

Avyttringen av Offerta innebar en realisationsvinst för Fortnox Koncernen under året om cirka 11 Mkr, medan det för moderbolaget (Fortnox AB) innebar en nedskrivning av dotterbolag om cirka 7 Mkr. I samband med avtalet erhöll moderbolaget (Fortnox AB) en utdelning och Koncernen likvida medel, om cirka 14 Mkr.

ToM Holding AB är ett aktiebolag och Koncernen har residual rätt till dess nettotillgångar och har bedömt innehavet som ett gemensamt styrt företag utifrån existerande samarbetsavtal och redovisas enligt kapitalandelsmetoden.

INNEHÅLL

OM FORTNOX

Fortnox i korthet

Året i korthet

Vd-ord

Ordförandekommentar

Vision, affärsidé, affärsmodell, strategi och mål

Vårt erbjudande

Affärsområden

Aktien

HÅLLBARHET

BOLAGSSTYRNING

Bolagsstyrningsrapport

Koncernledning

Styrelsen

FÖRVALTNINGSBERÄTTELSE

FINANSIELL RAPPORTERING

Finansiella rapporter

Noter

Revisionsberättelse

TILLKOMMANDE INFORMATION

Definitioner och motivering till användandet av alternativa nyckeltal

LADDA NER PDF FÖR UTSKRIFT

Koncernen		2024			
Gemensamt styrda företag, Mkr om inget annat anges	Organisations nr:	Säte	Kapitalandel, %	Antal aktier	
ToM Holding AB	559493-8168	Växjö	49%	22 701	

Moderbolaget		2024			
Gemensamt styrda företag, Mkr om inget annat anges	Organisations nr:	Säte	Kapitalandel, %	Antal aktier	Bokfört värde
ToM Holding AB	559493-8168	Växjö	49%	22 701	297

Not 13.2 - Finansiella placeringar

I samband med ingånget samarbetsavtal med Mynt AB erhöll Fortnox 310 394 teckningsoptioner i Mynt AB, med rätt att under perioden 1 februari 2025 till och med 2 maj 2025, teckna lika många nya aktier i Mynt AB till teckningskursen 142 kr per aktie. Värderingen av teckningsoptionerna uppgick per den 31 december 2024 till 0 (23) Mkr. Minskningen är hänförlig till en egen utförd värdering (DCF-värdering), vilken resulterade i ett aktiepris understigande det erbjudna optionspriset. Värderingen har inte medfört någon påverkan på Koncernens resultat, detta då värderingen tidigare perioder endast påverkat

Fortnox finansiella ställning och ökat Fortnox anläggningstillgångar samt kortfristiga skulder.

Fortnox AB erhöll i samband med affären om bildandet av det samägda bolaget ToM Holding AB, en option om att efter tre år för 1 krona förvärva ytterligare tre procent av aktierna i ToM Holding från Hellving Invest. Optionen innehåller inga andra motprestationer eller villkor. Per den 31 december 2024 är optionens värde för Koncernen och moderbolaget beräknad till 18 (0) Mkr.

Not - 14 Kundfordringar

Kundfordringar för Koncernen uppgick per 31 december 2024 till 76 (114) Mkr och för moderbolaget till 67 (104) Mkr. Minskningen mot föregående år är främst hänförlig till en tidigare-läggning för en del av faktureringen, som innebär att förfallotidpunkten inte infaller i samband med månadsskifte.

Kundfordringar redovisas efter hänsyn tagen till kundförluster, där årets förluster uppgick till 15 (16) Mkr i koncernen och 16 (10) Mkr för moderbolaget.

Upplysningar om risker relaterat till kundförluster avseende kundfordringar beskrivs närmare i not 25.

Not 15 - Fordringar fakturabelåning, fordringar fakturaköp och fordringar företagslån

Per balansdagen den 31 december 2024 uppgick fordringar avseende fakturaköp till 545 (327) Mkr, fordringar avseende företagslån till 258 (193) Mkr och fordringar avseende fakturabelåning till 21 (46).

Fordringar fakturabelåning, fordringar fakturaköp och fordringar företagslån redovisas efter hänsyn tagen till kreditförluster, där årets kreditförluster uppgick till 17 (10) Mkr i koncernen. I moderbolaget föreligger inga fordringar avseende

fakturabelåning, fakturaköp och företagslån. Kreditförlusterna har ökat i nivå med tillväxten inom utlåningsverksamheten.

Upplysningar om kreditrisker i fordringar avseende fakturaköp, fakturabelåning och fakturabelåning beskrivs närmare i not 25.

INNEHÅLL

OM FORTNOX

[Fortnox i korthet](#)[Året i korthet](#)[Vd-ord](#)[Ordförandekommentar](#)[Vision, affärsidé, affärsmodell, strategi och mål](#)[Vårt erbjudande](#)[Affärsområden](#)[Aktien](#)

HÅLLBARHET

BOLAGSSTYRNING

[Bolagsstyrningsrapport](#)[Koncernledning](#)[Styrelsen](#)

FÖRVALTNINGSBERÄTTELSE

FINANSIELL RAPPORTERING

[Finansiella rapporter](#)[Noter](#)[Revisionsberättelse](#)TILLKOMMANDE
INFORMATION[Definitioner och motivering till användandet av alternativa nyckeltal](#)

LADDA NER PDF FÖR UTSKRIFT

Not 16 – Förutbetalda kostnader och upplupna intäkter

Mkr	2024-12-31	2023-12-31
Koncernen		
Förutbetalda hyreskostnader	1	6
Övriga förutbetalda kostnader	32	27
Förutbetalda kostnader	34	33
Upplupna transaktionsbaserade intäkter	29	23
Övriga upplupna intäkter	1	2
Upplupna intäkter	30	25
Moderbolaget		
Förutbetalda hyreskostnader	1	5
Övriga förutbetalda kostnader	23	20
Förutbetalda kostnader	25	25
Upplupna transaktionsbaserade intäkter	29	23
Övriga upplupna intäkter	1	0
Upplupna intäkter	30	23

Not 17 - Likvida medel

Mkr	2024-12-31	2023-12-31
Koncernen		
Följande delkomponenter ingår i likvida medel:		
Kassa och banktillgodohavanden	810	514
Summa enligt rapporten över finansiell ställning	810	514
Summa enligt rapporten över kassaflöden	810	514
Moderbolaget		
Kassa och banktillgodohavanden	576	317
Summa enligt rapporten över balansräkningen	576	317
Summa enligt rapporten över kassaflöden	576	317

INNEHÅLL

OM FORTNOX

Fortnox i korthet

Året i korthet

Vd-ord

Ordförandekommentar

Vision, affärsidé, affärsmodell, strategi och mål

Vårt erbjudande

Affärsområden

Aktien

HÅLLBARHET

BOLAGSSTYRNING

Bolagsstyrningsrapport

Koncernledning

Styrelsen

FÖRVALTNINGSBERÄTTELSE

FINANSIELL RAPPORTERING

Finansiella rapporter

Noter

Revisionsberättelse

TILLKOMMANDE INFORMATION

Definitioner och motivering till användandet av alternativa nyckeltal

Not 18 - Förvärv av rörelse

Not 18.1 Förvärv av Boardeaser och VisualBy

Den 1 mars förvärvade Fortnox 100 procent av aktierna i de onoterade bolagen Boardeaser AB och VisualBy Sweden AB. Köpeskillingen uppgick till 167 Mkr och inkluderar en eventuell tilläggsköpeskillning uppgående till ett belopp om maximalt 62 Mkr. Tilläggsköpeskillningens storlek bestäms utifrån uppnådd nettoomsättning för räkenskapsåret 2025. Under 2024 har tilläggsköpeskillningen omvärderats och minskats med 14 Mkr till 48 Mkr, vilket inneburit en positiv påverkan på Koncernens övriga rörelseintäkter med motsvarande belopp.

Boardeaser utvecklar mjukvara för att förenkla och effektivisera vardagen för styrelser och ledningsgrupper. Bolaget grundades 2015 och har ett 30-tal medarbetare som är baserade i Stockholm och Linköping. Sedan oktober 2023 samarbetar Fortnox med Boardeaser kring produkten Fortnox Koncern som

effektiviserar och förenklar koncernkonsolidering och rapportering. I samband med förvärvet lanserades också den nya produkten Fortnox Rapport & Analys som är en kraftfull lösning för att rapportera, dela och följa upp finansiella insikter. Boardeaser har alla externa kundrelationer samt omsättning medan VisualBy är en utvecklingsorganisation som hanterar produkter som säljs genom Boardeaser.

Förvärvskostnaderna uppgick till cirka 2 Mkr och under året bidrog dotterföretagen med 22 Mkr till Koncernens nettoomsättning och -4 Mkr till Koncernens resultat efter skatt. Om förvärvet hade inträffat per den 1 januari 2024, uppskattar företagsledningen att dotterföretagen hade bidragit med totalt 26 Mkr till nettoomsättningen och -7 Mkr till resultatet efter skatt. Utöver ovan nämnda resultateffekter, drabbas Koncernen av avskrivningar av identifierade övervärden i samband med förvärvet, vilka årligen uppgår till cirka 13 Mkr.

Förvärvade fordringars verkliga värden uppgår till 5 Mkr, där avtalade fordringar brutto utgörs av 5 Mkr och allt bedöms flyta in.

Effekter från förvärvet av Boardeaser och VisualBy:

Förvärvsanalysen har fastställts och effekterna på koncernens immateriella anläggningstillgångar, uppskjuten skatteskuld samt goodwill, redovisas nedan. Förvärvade företagens nettotillgångar vid förvärvstidpunkten var baserade på den information som var tillgänglig per förvärvsdagen. Uppkommen goodwill och synergieffekterna utgörs främst av human kapital samt en förbättrad marknadsposition.

Allokering av köpeskillning (Mkr)	Boardeaser	VisualBy	Elimineringar	Summa
Immateriella anläggningstillgångar				
Plattform	45	34		79
Materiella anläggningstillgångar	0	0		0
Kundfordringar och övriga fordringar	7	1	-2	5
Likvida medel	5	1		5
Leverantörsskulder och övriga skulder	-14	-3	2	-14
Långfristiga skulder	-2	0		-2
Uppskjuten skatteskuld	-8	-6		-14
Netto identifierbara tillgångar och skulder	35	26		60
Koncerngoodwill	59	48		107
Överförd ersättning	93	73		167
Avsättning för tilläggsköpeskillning	-35	-27		-62
Kassa i förvärvade bolag	-5	-1		-5
Total kassaflödespåverkan	54	45	-	99

INNEHÅLL

OM FORTNOX

Fortnox i korthet

Året i korthet

Vd-ord

Ordförandekommentar

Vision, affärsidé, affärsmodell, strategi och mål

Vårt erbjudande

Affärsområden

Aktien

HÅLLBARHET

BOLAGSSTYRNING

Bolagsstyrningsrapport

Koncernledning

Styrelsen

FÖRVALTNINGSBERÄTTELSE

FINANSIELL RAPPORTERING

Finansiella rapporter

Noter

Revisionsberättelse

TILLKOMMANDE INFORMATION

Definitioner och motivering till användandet av alternativa nyckeltal

Not 18.2 Förvärv av Cling

Den 1 november 2022 förvärvade Koncernen 51 procent av både aktier och kapital i Cling Group AB, med en option om att förvärva resterande andelar under 2024. Under första kvartalet 2024 utnyttjades köptionen och resterande andelar i Cling förvärvades för en köpeskilling uppgående till omkring 11 Mkr.

Till följd av att Koncernen valt att tillämpa metoden "Anticipated Acquisition Method", innebärande att 100 procent av dotterföretaget ansågs vara förvärvat vid förvärvstidpunkten den 1 november 2022, innebar förvärvet av resterande andelar, utöver utbetalningen av den skuldförda köpeskillingen, ingen

större redovisningsmässig påverkan för Koncernen. Cling har utvecklat ett tekniskt verktyg som gör det möjligt att individualisera offerter och med verktyget kan man följa offerter i realtid och se om den potentiella kunden har öppnat och läst offerter, om de har några synpunkter och i slutändan, om de godkänt och signerat. Förvärvet av Cling innebär ett stärkt erbjudande till Marknadsplatsens kunder och över tid kan digital signering, som är en del av offertverktyget, vara ett naturligt komplement i erbjudandet för Koncernens andra affärsområden.

Not 18.3 Sammantällning avseende överförd ersättning och effekter på kassaflöde för genomförda förvärv

Överförd ersättning

Mkr	2024	2023
Likvida medel	99	87
Skuldförd köpeskilling	62	-
Omvärderad skuldförd köpeskilling under året*	-14	-
Total överförd ersättning	147	87

Effekter på kassaflöde

Mkr	2024	2023
Överförd ersättning	-115	-87
Likvida medel i förvärvade bolag	5	-
Total kassaflödespåverkan	-110	-87

* Den initiala skuldförda köpeskillingen för förvärvet av Boardeaser och VisualBy, har under året omvärderats och minskats om cirka 14 Mkr. Förändringen har inneburit en positiv resultatpåverkan genom ökade övriga rörelseintäkter.

Not 19 - Eget kapital

Typer av aktier		
Tusentals aktier	2024-12-31	2023-12-31
Stamaktier		
Emitterade per 1 januari	609 745	609 745
Kontantemission	240	-
Emitterade per 31 december – betalda	609 985	609 745

Per den 31 december 2024 omfattade det registrerade aktiekapitalet 609 984 700 (609 744 700) stamaktier med kvotvärdet 0,002 kr.

Innehavare av stamaktier är berättigade till utdelning som fastställs efter hand och aktieinnehavet berättigar till rösträtt

vid bolagsstämman med en röst per aktie. Antalet aktier i eget förvar är exkluderade från utdelning, vilka per den 31 december 2024 uppgick till 275 288 (155 267).

Utdelning

Efter balansdagen har styrelsen föreslagit följande utdelning. Utdelningen blir föremål för fastställelse på årsstämman den 10 april 2025.

Mkr	2024-12-31	2023-12-31
0,25 (0,20) kr per stamaktie	152	122
	152	122

Moderbolaget

Mkr	Fond för utvecklingsutgifter
Ingående redovisat värde 2024-01-01	216
Fondering för aktiverat eget utvecklingsarbete	91
Avskrivningar på aktiverad egen utveckling	-60
Utgående redovisat värde 2024-12-31	247

Mkr	Fond för utvecklingsutgifter
Ingående redovisat värde 2023-01-01	166
Fondering för aktiverat eget utvecklingsarbete	98
Avskrivningar på aktiverad egen utveckling	-48
Utgående redovisat värde 2023-12-31	216

Bundet eget kapital

Bundet eget kapital får inte minskas genom vinstutdelning.

Fond för utvecklingsutgifter

Det belopp som aktiveras avseende egenupparbetade utvecklingsutgifter ska föras om från fritt eget kapital till fond för utvecklingsutgifter i bundet eget kapital. Fonden ska minskas i takt med att de aktiverade utgifterna skrivs av eller ned. Den hanteras på liknande sätt som uppskrivningsfonden. Fritt eget kapital är det belopp som finns tillgängligt för utdelning till aktieägarna.

Överkursfond

När aktier emitteras till överkurs, det vill säga för aktierna ska betalas mer än aktiernas kvotvärde, ska ett belopp motsvarande det erhållna beloppet utöver aktiernas kvotvärde, föras till överkursfonden. Belopp som tillförts överkursfonden fr.o.m. 1 januari 2016 ingår i fritt eget kapital.

Balanserat resultat

Balanserat resultat utgörs av föregående års balanserat resultat och årets resultat efter avdrag för under året lämnad vinstutdelning.

INNEHÅLL

OM FORTNOX

Fortnox i korthet

Året i korthet

Vd-ord

Ordförandekommentar

Vision, affärsidé, affärsmodell, strategi och mål

Vårt erbjudande

Affärsområden

Aktien

HÅLLBARHET

BOLAGSSTYRNING

Bolagsstyrningsrapport

Koncernledning

Styrelsen

FÖRVALTNINGSBERÄTTELSE

FINANSIELL RAPPORTERING

Finansiella rapporter

Noter

Revisionsberättelse

TILLKOMMANDE INFORMATION

Definitioner och motivering till användandet av alternativa nyckeltal

LADDA NER PDF FÖR UTSKRIFT

INNEHÅLL

OM FORTNOX

Fortnox i korthet

Året i korthet

Vd-ord

Ordförandekommentar

Vision, affärsidé, affärsmodell, strategi och mål

Vårt erbjudande

Affärsområden

Aktien

HÅLLBARHET

BOLAGSSTYRNING

Bolagsstyrningsrapport

Koncernledning

Styrelsen

FÖRVALTNINGSBERÄTTELSE

FINANSIELL RAPPORTERING

Finansiella rapporter

Noter

Revisionsberättelse

TILLKOMMANDE INFORMATION

Definitioner och motivering till användandet av alternativa nyckeltal

Not 20 – Upplåning

Upplåning

Koncern och Moderbolag

Mkr	2024	2023
Lång- och kortfristig		
Lån till kreditinstitut (Koncern och Moderbolag)	-	-
	-	-

Under året tillkom det mindre långfristiga lån om cirka 2 Mkr till kreditinstitut i samband med rörelseförvärven av Boardeaser och VisualBy, i övrigt har det inte tillkommit några långfristiga samt kortfristiga lån till kreditinstitut. De tillkomna lånen via Boardeaser och VisualBy reglerades under året. Under december 2021 tecknade Fortnox ett avtal gällande en revolverande kreditfacilitet. Avtalet är på tre år, med möjlighet att förlänga ytterligare två år och inkluderar finansiella villkor, vilka kräver att koncernens nettoskuld till EBITDA-andel inte överstiger

2,5:1 och att koncernens soliditet inte understiger 30%. Kostnaden för kreditfaciliteten utgörs av STIBOR adderat med en marginal. Via kreditfaciliteten har Fortnox säkerställt ytterligare likviditet om 500 Mkr och per den 31 december 2024 har Koncernen utnyttjat 0 (0) Mkr. Under 2023 valde Fortnox att utnyttja förlängningsoptionen om två år och säkerställde den revolverande kreditfaciliteten till slutet av 2026.

För mer information om ränterisk, se under not 25.

Kreditutrymme

Koncern och Moderbolag

Mkr	2024	2023
Utnyttjad kreditram	-	-
Beviljad kreditram	500	500
	500	500

INNEHÅLL

OM FORTNOX

Fortnox i korthet

Året i korthet

Vd-ord

Ordförandekommentar

Vision, affärsidé, affärsmodell, strategi och mål

Vårt erbjudande

Affärsområden

Aktien

HÅLLBARHET

BOLAGSSTYRNING

Bolagsstyrningsrapport

Koncernledning

Styrelsen

FÖRVALTNINGSBERÄTTELSE

FINANSIELL RAPPORTERING

Finansiella rapporter

Noter

Revisionsberättelse

TILLKOMMANDE INFORMATION

Definitioner och motivering till användandet av alternativa nyckeltal

Not 21 - Övriga långfristiga skulder

Mkr	2024	2023
Skuldförd köpeskilling	48	11
Övrigt	2	1
	50	11

Skuldförd köpeskilling är hänförlig till förvärvet av Boardeaser och VisualBy uppgående till 48 (11) Mkr. Under året har den skuldförda köpeskillingen minskats i samband med förvärvet av resterande andelar inom Cling Group AB. Därtill har en omvärdering gjorts sedan den initiala förvärvsanalysen av den skuldförda köpeskillingen avseende Boardeaser och VisualBy, vilket innebar en minskning från 62 till 48 Mkr.

Säljoptionens storlek avseende Boardeaser och VisualBy bestäms utifrån uppnådd nettoomsättning för 2025 kopplat till

försäljningen av deras produkter. Värderingarna hänförs i sin helhet till nivå 3 och har värderats utifrån en nuvärdesberäkning av estimerad nettoomsättning. Osäkerheten i indata avser främst uppskattningen av nettoomsättningen. En förändring av indata avseende nettoomsättningen med 10 procentenheter skulle innebära att värderingen av den skuldförda köpeskillingen skulle öka eller minska med cirka 8 Mkr.

INNEHÅLL

OM FORTNOX

Fortnox i korthet

Året i korthet

Vd-ord

Ordförandekommentar

Vision, affärsidé, affärsmodell, strategi och mål

Vårt erbjudande

Affärsområden

Aktien

HÅLLBARHET

BOLAGSSTYRNING

Bolagsstyrningsrapport

Koncernledning

Styrelsen

FÖRVALTNINGSBERÄTTELSE

FINANSIELL RAPPORTERING

Finansiella rapporter

Noter

Revisionsberättelse

TILLKOMMANDE INFORMATION

Definitioner och motivering till användandet av alternativa nyckeltal

LADDA NER PDF FÖR UTSKRIFT

Not 22 – Pensioner

Avgiftsbestämda pensionsplaner

I Sverige har koncernen avgiftsbestämda pensionsplaner för anställda som helt bekostas av företagen. Betalning till dessa planer sker löpande enligt reglerna i respektive plan.

Mkr	2024	2023
Koncernen		
Kostnader för avgiftsbestämda planer	46	37
Moderbolaget		
Kostnader för avgiftsbestämda planer	31	25

Not 23 – Upplupna kostnader och förutbetalda intäkter

Mkr	2024-12-31	2023-12-31
Koncernen		
Upplupna personalkostnader	44	33
Upplupen provision återförsäljare	16	18
Övriga upplupna kostnader	42	41
Upplupna kostnader	102	92
Förutbetalda abonnemangintäkter	430	350
Förutbetalda intäkter	430	350
Moderbolaget		
Upplupna personalkostnader	36	25
Upplupen provision återförsäljare	16	18
Övriga upplupna kostnader	24	24
Upplupna kostnader	76	67
Förutbetalda abonnemangintäkter	416	325
Förutbetalda intäkter	416	325

INNEHÅLL

OM FORTNOX

Fortnox i korthet

Året i korthet

Vd-ord

Ordförandekommentar

Vision, affärsidé, affärsmodell, strategi och mål

Vårt erbjudande

Affärsområden

Aktien

HÅLLBARHET

BOLAGSSTYRNING

Bolagsstyrningsrapport

Koncernledning

Styrelsen

FÖRVALTNINGSBERÄTTELSE

FINANSIELL RAPPORTERING

Finansiella rapporter

Noter

Revisionsberättelse

TILLKOMMANDE INFORMATION

Definitioner och motivering till användandet av alternativa nyckeltal

Not 24 - Värdering av finansiella tillgångar och skulder samt kategoriindelning

Finansiella tillgångar värderade till verkligt värde över resultatet, avser en erhållen option om att efter tre år förvärva ytterligare tre procent av aktierna i det gemensamt styrda företaget ToM Holding AB för 1 krona. Värderingen av optionen har inte förändrats sedan det initiala värderingstillfället och därmed inte haft någon resultatpåverkan under 2024. Optionen innehåller inga andra motprestationer eller villkor. Per den 31 december 2024 är optionens värde för Koncernen och moderbolaget beräknad till 18 (0) Mkr.

Därutöver har Koncernen erhållit teckningsoptioner i samband

med ingånget samarbetsavtal med det onoterade bolaget Mynt AB. Intäktsföringen av teckningsoptionerna görs först när det råder en mycket stor sannolikhet för uppfyllande av villkoren som teckningsoptionerna är förenade med. Villkoren innefattar utvecklande av en integrationslösning samt uppfyllandet av ett visst användande av företagskortet. Per den 31 december 2024 har teckningsoptionerna värderats till 0 (23) Mkr, till följd av en egen utförd värdering (DCF-värdering), vilken resulterade i ett aktiepris understigande det erbjudna optionspriset. Värderingen har inte medfört någon påverkan på Koncernens eller moderbolagets resultat.

Koncernen
2024-12-31

Redovisat värde

Mkr	Not	Finansiella tillgångar värderade till upplupet anskaffningsvärde	Finansiella tillgångar värderade till verkligt värde med värdeförändringar över resultatet	Finansiella skulder värderade till upplupet anskaffningsvärde	Summa redovisat värde
Finansiella tillgångar					
Finansiella placeringar	13		18		18
Kundfordringar	14	76			76
Fordringar fakturabelåning	15	21			21
Fordringar fakturaköp	15	545			545
Fordringar företagslån	15	258			258
Upplupna intäkter	16	30			30
Övriga kortfristiga fordringar		19			19
Likvida medel	17	810			810
		1 760	18		1 778
Finansiella skulder					
Övriga långfristiga skulder	21		48	2	50
Leverantörsskulder				25	25
Upplupna kostnader	23			56	56
Övriga kortfristiga skulder				2	2
			48	85	133

INNEHÅLL

OM FORTNOX

Fortnox i korthet

Året i korthet

Vd-ord

Ordförandekommentar

Vision, affärsidé, affärsmodell, strategi och mål

Vårt erbjudande

Affärsområden

Aktien

HÅLLBARHET

BOLAGSSTYRNING

Bolagsstyrningsrapport

Koncernledning

Styrelsen

FÖRVALTNINGSBERÄTTELSE

FINANSIELL RAPPORTERING

Finansiella rapporter

[Noter](#)

Revisionsberättelse

TILLKOMMANDE
INFORMATION

Definitioner och motivering till användandet av alternativa nyckeltal

Koncernen
2023-12-31

Redovisat värde

Mkr	Not	Finansiella tillgångar värderade till upplupet anskaffningsvärde	Finansiella tillgångar värderade till verkligt värde med värdeförändringar över resultatet	Finansiella skulder värderade till upplupet anskaffningsvärde	Summa redovisat värde
Finansiella tillgångar					
Finansiella placeringar	13		23		23
Kundfordringar	14	114			114
Fordringar fakturabelåning	15	46			46
Fordringar fakturaköp	15	327			327
Fordringar företagslån	15	193			193
Upplupna intäkter	16	25			25
Övriga kortfristiga fordringar		14			14
Likvida medel	17	514			514
		1233	23		1255
Finansiella skulder					
Övriga långfristiga skulder	21		11	1	11
Leverantörsskulder				45	45
Upplupna kostnader	23			53	53
Övriga kortfristiga skulder				8	8
			11	107	117

Enligt Koncernens bedömning har inte förändringen av marknadsräntor eller kreditmarginaler sedan de räntebärande lånen togs upp fått en väsentlig påverkan på Koncernens finansiella skulder. Därutöver består de finansiella tillgångarna i allt väsentligt av likvida medel samt av fordringar med kort löptid som redovisas efter nedskrivning, varför detta anses vara en rimlig approximation av verkligt värde.

INNEHÅLL

OM FORTNOX

Fortnox i korthet

Året i korthet

Vd-ord

Ordförandekommentar

Vision, affärsidé, affärsmodell, strategi och mål

Vårt erbjudande

Affärsområden

Aktien

HÅLLBARHET

BOLAGSSTYRNING

Bolagsstyrningsrapport

Koncernledning

Styrelsen

FÖRVALTNINGSBERÄTTELSE

FINANSIELL RAPPORTERING

Finansiella rapporter

Noter

Revisionsberättelse

TILLKOMMANDE INFORMATION

Definitioner och motivering till användandet av alternativa nyckeltal

LADDA NER PDF FÖR UTSKRIFT



INNEHÅLL

OM FORTNOX

Fortnox i korthet

Året i korthet

Vd-ord

Ordförandekommentar

Vision, affärsidé, affärsmodell, strategi och mål

Vårt erbjudande

Affärsområden

Aktien

HÅLLBARHET

BOLAGSSTYRNING

Bolagsstyrningsrapport

Koncernledning

Styrelsen

FÖRVALTNINGSBERÄTTELSE

FINANSIELL RAPPORTERING

Finansiella rapporter

Noter

Revisionsberättelse

TILLKOMMANDE INFORMATION

Definitioner och motivering till användandet av alternativa nyckeltal

LADDA NER PDF FÖR UTSKRIFT

Not 25 - Finansiella risker och riskhantering

Koncernen är genom sin verksamhet exponerad för olika slag av finansiella risker. Med finansiella risker avses fluktuationer i Koncernens resultat och kassaflöde till följd av ändringar i valutakurser, räntenivåer, finansierings- och kreditrisker.

Koncernen är främst exponerad för:

- Likviditetsrisk
- Ränterisk
- Kreditrisk

Koncernens finanspolicy för hantering av finansiella risker har utformats av styrelsen och bildar ett ramverk av riktlinjer och regler i form av riskmandat och limiter för finansverksamheten. Ansvaret för Koncernens finansiella transaktioner och risker hanteras centralt av koncernens finansfunktion som finns inom moderbolaget. Den övergripande målsättningen för finansfunktionen är att minimera negativa effekter på Koncernens resultat som härrör från finansiella risker.

Likviditetsrisk

Likviditetsrisken är risken för att inte ha tillräcklig betalningsberedskap för att kunna möta planerade och/eller oförutsedda utgifter. Koncernen har rullande 12 månaders likviditetsplanering som omfattar alla koncernens enheter. Likviditetsplaneringen uppdateras varje månad och används för att hantera likviditetsrisken och kostnaderna för finansieringen av Koncernen. Målsättningen är att Koncernen ska kunna klara sina finansiella åtaganden i uppgångar såväl som nedgångar utan betydande oförutsebara kostnader och utan att riskera Koncernens rykte. Enligt finanspolicyn som fastställts av styrelsen, återfinns bland annat krav inom skuldsättningsgrad, kapitalstruktur, soliditet, motpartsrisk och täckningsgrad för kommande tre månaders löpande utgifter. Koncernens likvida medel uppgick vid periodens slut till 810 (514) Mkr.

Koncernens finansiella skulder uppgick vid årsskiftet till 313 (326) Mkr. Förfallostruktur framgår av tabellen nedan.

Koncernen 2024						
Mkr	Totalt	< 1 mån	1-3 mån	3 mån-1 år	1-5 år	> 5 år
Övriga långfristiga skulder	50	-	-	-	50	-
Leasingskulder	180	3	7	33	137	-
Leverantörsskulder	25	25	-	-	-	-
Upplupna kostnader	56	56	-	-	-	-
Övriga kortfristiga skulder	2	2	0	-	-	-
	313	86	7	33	187	-

2023						
Mkr	Totalt	< 1 mån	1-3 mån	3 mån-1 år	1-5 år	> 5 år
Övriga långfristiga skulder	11	-	-	11	1	-
Leasingskulder	209	3	7	30	145	24
Leverantörsskulder	45	45	-	-	-	-
Upplupna kostnader	53	53	-	-	-	-
Övriga kortfristiga skulder	8	8	0	-	-	-
	326	109	7	41	146	24

Ränterisk

Ränterisk är risken att värdet på finansiella instrument varierar på grund av förändringar i marknadsräntor. Ränterisk kan leda till en förändring i verkliga värden och förändringar i kassaflöden. En betydande faktor som påverkar ränterisken är räntebindningstiden. Koncernen är exponerad för ränterisk på räntebärande långfristiga- och kortfristiga skulder samt på räntebärande fordringar. Med hänsyn till Koncernens belåningsgrad är ränterisken begränsad. Ränterisken avseende finansiella skulder har uppkommit i samband med tecknandet av en revolverande kreditfacilitet uppgående till ett utrymme på 500 Mkr och per den 31 december var ett utrymme om 0 Mkr utnyttjat. Skulle marknadsräntan ökas eller minskas med 1 procentenhet under hela 2024, hade Koncernens intäkter påverkats positivt eller negativt om cirka 7 Mkr.

Koncernen är även utsatt för en ränterisk hänförligt till framtida leasingavtal, vilket Koncernen i dagsläget bedömer vara immateriellt.

Till följd av att Koncernen per balansdagen inte har utnyttjat någon extern finansiering, innebär en ökning av räntan inte någon större kostnadspåverkan.

INNEHÅLL

OM FORTNOX

Fortnox i korthet

Året i korthet

Vd-ord

Ordförandekommentar

Vision, affärsidé, affärsmodell, strategi och mål

Vårt erbjudande

Affärsområden

Aktien

HÅLLBARHET

BOLAGSSTYRNING

Bolagsstyrningsrapport

Koncernledning

Styrelsen

FÖRVALTNINGSBERÄTTELSE

FINANSIELL RAPPORTERING

Finansiella rapporter

Noter

Revisionsberättelse

TILLKOMMANDE INFORMATION

Definitioner och motivering till användandet av alternativa nyckeltal

Kreditrisk

Kreditrisken är risken för att en kund eller motpart i ett finansiellt instrument inte kan fullgöra sitt åtagande och därigenom förorsakar Koncernen en finansiell förlust och uppstår huvudsakligen från Koncernens kundfordringar, fordringar fakturabelåning, fordringar företagslån och fordringar fakturaköp.

Det redovisade värdet av finansiella tillgångar utgör den maximala kreditexponeringen.

Reserv för kreditförluster

Koncernens redovisningsprinciper för nedskrivning av finansiella tillgångar baseras på förväntade kreditförluster. De fordringar som koncernen enligt ovan har exponeringar inom kreditrisk, delas in i tre steg, beroende på graden av ökning av kreditrisk i förhållande till tidpunkten då krediten lämnades eller förvärvades;

- Steg 1 (presterande) omfattar fordringar där det inte har inträffat någon väsentlig ökning av kreditrisken sedan första redovisningstillfället. I detta steg reserveras ett belopp motsvarande den förlust som förväntas inträffa inom 12 månader.

- Steg 2 (underpresterande) omfattar fordringar där det har inträffat en väsentlig ökning av kreditrisken sedan första redovisningstillfället. I detta steg reserveras ett belopp motsvarande den förlust som förväntas inträffa under tillgångens hela återstående löptid. Koncernen bedömer att kreditrisken på en finansiell tillgång har ökat väsentligt om den är förfallen med mer än 30 dagar.

- Steg 3 (kreditförsämrade) omfattar fallerade/kreditförsämrade fordringar. I detta steg reserveras ett belopp motsvarande den förlust som förväntas inträffa under tillgångens hela återstående löptid. Koncernen bedömer att en finansiell tillgång är i fallissemang när det är osannolikt att låntagaren kommer att betala hela sina kreditåtaganden till koncernen, utan att koncernen har regressrätt att realisera en säkerhet (om någon sådan hålls) eller den finansiella tillgången är förfallen med mer än 90 dagar.

För Koncernens fordringar med löptider under 12 månader, som primärt finns i kundfordringar, förvärvade fordringar samt till

en viss del i lämnade företagslån med underliggande kundfordringar som säkerhet, påverkas inte beräkningen av förväntade kreditförluster i någon större utsträckning vid en övergång till beräkning på instrumentets hela löptid, i stället för på 12 månader.

Förväntade kreditförluster beräknas genom användning av en matris genom tillämpandet av en fast procentsats för vilken stadie fordringen är inom, vilket i sin tur är beroende på antalet dagar en fordran är utestående. Procentsatserna har beräknats utifrån historisk intern data som kunnat observeras för olika grader av sen betalning för liknande fordringar och motparter. Den historiska informationen utvärderas och justeras vid behov kontinuerligt utifrån den aktuella situationen och koncernens förväntan om framtida händelser. Samma metod tillämpas för fordringar i stadie 3 som inte är av betydande värde.

För fordringar av betydande värde i stadie 3 görs i stället en individuell bedömning av vilka kassaflöden som förväntas erhållas och därigenom av nedskrivningens storlek. För fordringar med en löptid över 12 månader tillämpas inte diskontering vid beräkning av förlustreserver, då detta inte anses vara väsentligt.

Koncernen tillämpar samma metod för sina egna kundfordringar som inte innehåller en väsentlig finansieringskomponent. Indelning i steg görs inte i den förenklade modellen eftersom i den räknar man alltid på återstående löptid.

Vid fakturaköp med regress, har säljaren av fordringarna en skyldighet att återköpa sådana fordringar som är mer än 30 dagar sena. Koncernen redovisar i dessa fall inte de förvärvade fordringarna i sin balansräkning då säljare har behållit alla väsentliga risker och belöningar i de överlåtna fordringarna. Istället redovisas en fordran på säljaren. Det är därför fordran på säljaren som är föremål för indelning i stadierna 1-3 enligt ovan, och vanligen tillhör dessa fordringar stadie 1.

Kreditriskhantering

Kreditrisker begränsas av Koncernens Finanspolicy, Riskhanteringspolicy samt Kreditpolicy. Kreditgivning, riskhantering samt den riskaptit som Fortnox måste förhålla sig till, reglerar bland annat koncentrationsrisk för bransch och exponeringar mot större krediter, risken för fallissemang samt begränsning av

kreditförluster. Vidare har Koncernen kreditinstruktioner och rutiner som reglerar hur kreditrisker ska identifieras och hanteras i det operativa arbetet samt hur kunder och krediter ska riskklassificeras. För att säkerställa att kreditrisker hanteras på ett riskmedvetet sätt beviljas krediter av personal med utbildning i kreditramverket och med befogenhet att fatta beslut inom sin mandatnivå.

Koncernens kreditriskexponering påverkas huvudsakligen av varje kund eller motparts enskilda egenskaper. Ledningen beaktar emellertid de faktorer som kan påverka kreditrisken hos kundbasen, inklusive risken för fallissemang förknippad med exv. branschen där kunderna är verksamma.

Finansiella kreditrisker avseende likvida medel och finansiella instrument begränsas genom att använda sig av kreditvärldiga motparter. Koncernen minskar kreditrisken avseende kundfordringar och övriga fordringar genom att tillämpa vid varje tid gällande kreditpolicy. Motparter kreditkontrolleras varvid information om motpartens finansiella ställning inhämtas. Vidare analyseras fordringarna kontinuerligt utifrån en åldersanalys.

Kreditrisker i kundfordringar och fordringar inom upplupna intäkter

Per balansdagen föreligger ingen signifikant exponering för olika riskkoncentrationer på olika geografiska marknader eller för olika storlek, antal kunder etc. Ingen enskild kund står för mer än 5 procent av koncernens kundfordringar. Koncernen kräver inte bankgarantier eller annan säkerhet för kundfordringar. Koncernen har inga kundfordringar och fordringar inom upplupna intäkter för vilka nedskrivningsreserver inte redovisas på grund av säkerhet. Nedan sammanfattas kreditriskexponeringen och förväntade kreditförluster för kundfordringar och fordringar inom upplupna intäkter.

INNEHÅLL

OM FORTNOX

Fortnox i korthet

Året i korthet

Vd-ord

Ordförandekommentar

Vision, affärsidé, affärsmodell, strategi och mål

Vårt erbjudande

Affärsområden

Aktien

HÅLLBARHET

BOLAGSSTYRNING

Bolagsstyrningsrapport

Koncernledning

Styrelsen

FÖRVALTNINGSBERÄTTELSE

FINANSIELL RAPPORTERING

Finansiella rapporter

Noter

Revisionsberättelse

TILLKOMMANDE INFORMATION

Definitioner och motivering till användandet av alternativa nyckeltal

Koncernen 2024

Mkr	Redovisat värde, brutto	Förlust-reserver	Redovisat värde
Ej förfallna	59	-0	58
Förfallna 1–30 dagar	42	-1	42
Förfallna > 31–60 dagar	5	-2	4
Förfallna > 61–90 dagar	2	-1	1
Förfallna > 90 dagar	30	-28	2
	139	-32	106

2023

Mkr	Redovisat värde, brutto	Förlust-reserver	Redovisat värde
Ej förfallna	121	-0	120
Förfallna 1–30 dagar	11	-1	10
Förfallna > 31–60 dagar	5	-2	4
Förfallna > 61–90 dagar	3	-1	1
Förfallna > 90 dagar	22	-19	3
	162	-24	138

Förändringen i reserver för nedskrivningar avseende kundfordringar och fordringar inom upplupna intäkter under året var följande.

Koncernen

Mkr	2024-12-31	2023-12-31
Ingående balans per 1 januari	-24	-20
Årets nedskrivningar	-12	-14
Realiserade förluster	3	10
Utgående balans per 31 december	-32	-24

INNEHÅLL

OM FORTNOX

Fortnox i korthet

Året i korthet

Vd-ord

Ordförandekommentar

Vision, affärsidé, affärsmodell, strategi och mål

Vårt erbjudande

Affärsområden

Aktien

HÅLLBARHET

BOLAGSSTYRNING

Bolagsstyrningsrapport

Koncernledning

Styrelsen

FÖRVALTNINGSBERÄTTELSE

FINANSIELL RAPPORTERING

Finansiella rapporter

[Noter](#)

Revisionsberättelse

TILLKOMMANDE INFORMATION

Definitioner och motivering till användandet av alternativa nyckeltal

Kreditrisk i fordringar - fakturabelåning, fakturaköp och företagslån

Per balansdagen föreligger ingen signifikant exponering för olika riskkoncentrationer på olika geografiska marknader eller för olika storlek, antal kunder etc.

Vid fakturabelåning kräver Koncernen säkerhet i den faktura som belånas och kan komma kräva personlig borgen av motparten. Fakturabelåning är i sin helhet hänförlig till dotterbolagen inom Capcito.

Koncernen kan komma kräva personlig borgen av motparten men kräver inte bankgarantier eller annan säkerhet vid fak-

turaköp. Merparten av den utgående utlåningsvolym per den 31 december 2024 har ett borgensåtagande. Fakturaköp görs med eller utan regressrätt mot säljaren av fakturan. Vid fakturaköp utan regressrätt övergår kreditrisken till Koncernen.

För företagslån kan Koncernen komma kräva personlig borgen av motparten, i övrigt kräver Koncernen ingen säkerhet i de lån som ges ut. All utlåningsvolym hänförligt till företagslån har per den 31 december 2024 ett borgensåtagande.

Nedan sammanfattas kreditriskexponeringen och förväntade kreditförluster för fordringar - fakturaköp, fakturabelåning och företagslån.

Koncernen	Fordringar fakturaköp		Fordringar fakturabelåning		Fordringar företagslån		
	Mkr	2024-12-31	2023-12-31	2024-12-31	2023-12-31	2024-12-31	2023-12-31
Fordringar							
Steg 1		552	326	21	46	261	197
Steg 2		2	3	2	-	3	1
Steg 3		4	4	1	1	22	15
		557	333	23	47	285	213
Reserveringar							
Steg 1		-9	-3	-0	-0	-6	-4
Steg 2		-0	-0	-1	-	-1	-1
Steg 3		-3	-3	-1	-1	-20	-14
		-12	-7	-2	-1	-28	-19
Fordringar netto		545	327	21	46	258	194

Koncernen	Fordringar fakturaköp		Fordringar fakturabelåning		Fordringar företagslån		
		2024-12-31	2023-12-31	2024-12-31	2023-12-31	2024-12-31	2023-12-31
Reserveringsgrad fordringar, %							
Steg 1		2%	1%	0%	1%	2%	2%
Steg 2		5%	3%	75%	-	44%	68%
Steg 3		78%	75%	93%	100%	93%	94%

INNEHÅLL

OM FORTNOX

Fortnox i korthet

Året i korthet

Vd-ord

Ordförandekommentar

Vision, affärsidé, affärsmodell, strategi och mål

Vårt erbjudande

Affärsområden

Aktien

HÅLLBARHET

BOLAGSSTYRNING

Bolagsstyrningsrapport

Koncernledning

Styrelsen

FÖRVALTNINGSBERÄTTELSE

FINANSIELL RAPPORTERING

Finansiella rapporter

Noter

Revisionsberättelse

TILLKOMMANDE INFORMATION

Definitioner och motivering till användandet av alternativa nyckeltal

Fordringar avseende fakturabelåning har minskat under året, till följd av att produkten kommer fasas ut under kommande år. Reserveringarna avseende fakturabelåning har ökat jämfört mot föregående år, trots en minskad utlåningsvolym, drivet av fåtalet större kreditförluster under året. Reserveringar avseende företagslån och fakturaköp har ökat under året, hänförligt till den utökade utlåningsvolymen.

Koncernen	Fordringar med löptid över 12 månader	
	2024-12-31	2023-12-31
Mkr		
Fordringar		
Steg 1	223	149
Steg 2	2	2
Steg 3	4	2
	229	153
Reserveringar		
Steg 1	-4	-2
Steg 2	-1	-2
Steg 3	-4	-2
	-8	-6
Fordringar netto	221	148

Fordringar med en löptid över 12 månader är i sin helhet hänförligt till Företagslån.

Förändringen i reserver för nedskrivningar avseende fordringar fakturaköp var följande. Årets nedskrivningar inkluderar återvinningar.

Koncernen	2024-12-31	2023-12-31
Mkr		
Fordringar Fakturaköp		
Ingående balans per 1 januari	-7	-4
Årets nedskrivningar	-7	-3
Realiserade förluster	1	1
Utgående balans per 31 december	-12	-7

INNEHÅLL

OM FORTNOX

Fortnox i korthet

Året i korthet

Vd-ord

Ordförandekommentar

Vision, affärsidé, affärsmodell, strategi och mål

Vårt erbjudande

Affärsområden

Aktien

HÅLLBARHET

BOLAGSSTYRNING

Bolagsstyrningsrapport

Koncernledning

Styrelsen

FÖRVALTNINGSBERÄTTELSE

FINANSIELL RAPPORTERING

Finansiella rapporter

[Noter](#)

Revisionsberättelse

TILLKOMMANDE INFORMATION

Definitioner och motivering till användandet av alternativa nyckeltal

Förändringen i reserver för nedskrivningar avseende fordringar fakturabelåning var följande. Årets nedskrivningar inkluderar återvinningar, vilket varit bidragande till den lägre reserveringen.

Koncernen		
Mkr	2024-12-31	2023-12-31
Fordringar fakturabelåning		
Ingående balans per 1 januari	-1	-1
Årets nedskrivningar	-1	0
Realiserade förluster	0	0
Utgående balans per 31 december	-2	-1

Förändringen i reserver för nedskrivningar avseende fordringar företagslån var följande. Årets nedskrivningar inkluderar återvinningar.

Koncernen		
Mkr	2024-12-31	2023-12-31
Fordringar Företagslån		
Ingående balans per 1 januari	-19	-13
Årets nedskrivningar	-11	-7
Realiserade förluster	1	1
Utgående balans per 31 december	-28	-19

Kreditförluster i förhållande till utlåningsbaserad nettoomsättning

Mkr om inget annat anges	2024	2023
Kreditförluster	17	10
Utlåningsbaserad nettomsättning	159	106
Kreditförluster i förhållande till utlåningsbaserad nettoomsättning	11%	10%

Kreditförluster i förhållande till utlåningsbaserad volym

Mkr om inget annat anges	2024	2023
Kreditförluster	17	10
Utlåningsbaserad volym	699	480
Kreditförluster i förhållande till utlåningsbaserad volym	2,4%	2,2%

För vidare definition och beräkning av nyckeltalen se under avsnittet "Tillkommande information" i denna rapport.

INNEHÅLL

OM FORTNOX

Fortnox i korthet

Året i korthet

Vd-ord

Ordförandekommentar

Vision, affärsidé, affärsmodell, strategi och mål

Vårt erbjudande

Affärsområden

Aktien

HÅLLBARHET

BOLAGSSTYRNING

Bolagsstyrningsrapport

Koncernledning

Styrelsen

FÖRVALTNINGSBERÄTTELSE

FINANSIELL RAPPORTERING

Finansiella rapporter

Noter

Revisionsberättelse

TILLKOMMANDE INFORMATION

Definitioner och motivering till användandet av alternativa nyckeltal

Kreditrisker i likvida medel

Koncernens likvida medel uppgick vid periodens slut till 810 (514) Mkr. Koncernens likvida medel är placerade i banker med kreditbetyg A-1 eller högre (Standard & Poor's).

Nedskrivning av likvida medel har mätts som förväntad förlust på 12-månadersbasis och reflekterar de korta löptiderna av exponeringen. Koncernen anser att likvida medel har låg kreditrisk baserat på motparternas externa kreditbetyg.

Koncernen använder liknande tillvägagångssätt för bedömning av förväntade kreditförluster för likvida medel som det som används för skuldinstrument.

Per balansdagen förelåg inga förlustreserver i likvida medel, detta då kreditförlusten bedöms vara immateriell och därav ej redovisas.

Kapitalhantering

Enligt finanspolicyn är Koncernens finansiella målsättning att ha en god finansiell ställning, som bidrar till att bibehålla investerares, kreditgivares och marknadens förtroende samt utgöra en grund för fortsatt utveckling av affärsverksamheten; samtidigt som den långsiktiga avkastning som genereras till aktieägarna är tillfredsställande.

För att upprätthålla en optimal kapitalstruktur kan Koncernen förändra eventuell framtida utdelning, återköpa aktier, utfärda nya aktier eller sälja tillgångar för att reducera skulderna.

Fortnox strävar efter att ge långsiktig stabil utdelning till sina aktieägare. När rörelsens kassaflöde långsiktigt överstiger vad koncernen kan investera i lönsam expansion, och under förutsättning att målet för kapitalstruktur är uppfyllt, distribueras överskottet till aktieägarna genom kontantutdelning och återköp av aktier. Nivåerna kommer utvärderas årligen baserat på

Fortnox resultat, kapitalstruktur och investeringsbehov. Styrelsen har föreslagit en utdelning om 0,25 kronor per aktie till årsstämman 2024, vilket motsvarar cirka 21 procent av Koncernens resultat.

Under 2021 tecknade koncernen en revolverande kreditfacilitet och via kreditfaciliteten säkerställdes en ytterligare likviditet om 500 Mkr och per den 31 december 2024 var hela kreditfacilitetens utrymme outnyttjat. Avtalet sträckte sig initialt över tre år, med möjlighet att förlänga ytterligare två år. Koncernen valde att förlänga kreditfaciliteten till och med utgången av 2026. Koncernen och Moderbolaget har finansiella åtaganden kopplat till kreditfaciliteten, där koncernens nettoskuld till EBITDA inte får överstiga 2,5:1 samt att koncernens soliditet inte får understiga 30 procent. De finansiella åtagandena bedöms åtminstone uppfyllas under de kommande 12 månaderna, räknat från bokslutsdagen den 31 december 2024.

Kapital		
Mkr	2024-12-31	2023-12-31
Totalt eget kapital	2 362	1 772
Nettoskuld		
Mkr	2024-12-31	2023-12-31
Leasingskulder (lång & kortfristiga)	174	146
Räntebärande skulder (lång & kortfristiga)	-	-
Minus likvida medel och kortfristiga placeringar	-810	-514
	-636	-369
Nettoskuldsättningsgrad (Nettoskuld / Totalt eget kapital)	-27%	-21%

INNEHÅLL

OM FORTNOX

Fortnox i korthet

Året i korthet

Vd-ord

Ordförandekommentar

Vision, affärsidé, affärsmodell, strategi och mål

Vårt erbjudande

Affärsområden

Aktien

HÅLLBARHET

BOLAGSSTYRNING

Bolagsstyrningsrapport

Koncernledning

Styrelsen

FÖRVALTNINGSBERÄTTELSE

FINANSIELL RAPPORTERING

Finansiella rapporter

Noter

Revisionsberättelse

TILLKOMMANDE INFORMATION

Definitioner och motivering till användandet av alternativa nyckeltal

Not 26 - Leasingavtal

Koncernens materiella anläggningstillgångar utgörs både av ägda och av leasade tillgångar. För ytterligare information angående materiella anläggningstillgångar som ägs hänvisas till not 12 Materiella anläggningstillgångar.

Mkr	2024-12-31	2023-12-31
Materiella anläggningstillgångar som ägs	51	28
Nyttjanderättstillgångar	165	139
	216	167

Koncernen leasar flera typer av tillgångar inklusive lokaler, fordon och IT-utrustning. Inga leasingavtal innehåller kovenanter eller andra begränsningar utöver säkerheten i den leasade tillgången och inga förlängningsoptioner är beaktade. Förlängningsoptioner finns för koncernens lokaler i Växjö, Malmö, Linköping och Stockholm (2st) och utgör i snitt en option om förlängning på 3 år, motsvarande ett totalt belopp om cirka 98 (94) Mkr avseende hyreskostnader.

Kvarvarande hyrestid för lokaler:

Växjö: 2029-12-31

Malmö: 2026-10-31

Stockholm: 2029-04-30 samt 2026-06-30

Linköping: 2026-06-30

Under 2024 har två nya Koncerngemensamma kontorslokaler tillkommit, i Stockholm samt Linköping. Därtill har ett avtal tecknats under året som inneburit en större kontorsyta i befintliga lokaler i Malmö.

INNEHÅLL

OM FORTNOX

Fortnox i korthet

Året i korthet

Vd-ord

Ordförandekommentar

Vision, affärsidé, affärsmodell, strategi och mål

Vårt erbjudande

Affärsområden

Aktien

HÅLLBARHET

BOLAGSSTYRNING

Bolagsstyrningsrapport

Koncernledning

Styrelsen

FÖRVALTNINGSBERÄTTELSE

FINANSIELL RAPPORTERING

Finansiella rapporter

Noter

Revisionsberättelse

TILLKOMMANDE INFORMATION

Definitioner och motivering till användandet av alternativa nyckeltal

Nyttjanderättstillgång

Mkr	Fastigheter	Fordon	Övriga materiella anläggningstillgångar	Totalt
Avskrivningar under året	-38	-0	-0	-39
Utgående balans 31 december 2024	165	0	1	165
Avskrivningar under året	-34	-0	-0	-34
Utgående balans 31 december 2023	138	0	1	139

För löptidsanalys av leasingsskulderna, se not 25 Finansiella risker och riskhantering i avsnittet om likviditetsrisk.

Leasingskulder

Koncernen

Mkr	2024-12-31	2023-12-31
Kortfristiga leasingskulder	43	33
Långfristiga leasingskulder	132	113
Leasingskulder som ingår i rapporten över finansiell ställning	174	146

Ovanstående kassautflöde inkluderar såväl belopp för leasingavtal som redovisas som leasingskuld, som belopp som betalas för variabla leasingavgifter.

Belopp redovisade i resultatet, IFRS 16

Koncernen

Mkr	2024	2023
Avskrivningar på nyttjanderättstillgångar	39	34
Ränta på leasingskulder	4	3
Variabla leasingavgifter som inte ingår i värderingen av leasingskulden (Fastighetsskatt)	2	2

Belopp redovisade i rapporten över kassaflöden

Mkr	2024	2023
Summa kassautflöden hänförliga till leasingavtal	36	34

INNEHÅLL

OM FORTNOX

Fortnox i korthet

Året i korthet

Vd-ord

Ordförandekommentar

Vision, affärsidé, affärsmodell, strategi och mål

Vårt erbjudande

Affärsområden

Aktien

HÅLLBARHET

BOLAGSSTYRNING

Bolagsstyrningsrapport

Koncernledning

Styrelsen

FÖRVALTNINGSBERÄTTELSE

FINANSIELL RAPPORTERING

Finansiella rapporter

Noter

Revisionsberättelse

TILLKOMMANDE
INFORMATION

Definitioner och motivering till användandet av alternativa nyckeltal

Leasingavtal där moderbolaget är leasetagare

Moderbolaget

Mkr	2024-12-31	2023-12-31
Icke uppsägningsbara leasingbetalningar uppgår till:		
Inom 1 år	43	40
2-5 år	137	145
Senare än 5 år	-	24
Summa	180	209
Kostnadsförda leasingavgifter uppgår till:		
Minimileaseavgifter	41	33
Variabla avgifter	-	-
Totala leasingkostnader	41	33

Fastighetsleasing

Koncernen leasar byggnader för sina kontorslokaler. Samtliga leasingavtal innehåller leasingavgifter som baseras på förändringar i lokala prisindex. Vissa leasingavtal kräver även att koncernen betalar avgifter som hänför sig till fastighetsskatter som läggs på leasegivaren. Dessa belopp fastställs årligen.

Övriga leasingavtal

Koncernen leasar fordon med leasingperioder på två till tre år samt IT-utrustning med leasingperioder upp till tre år.

Moderbolaget är leasingtagare i alla leasingavtal avseende IT-utrustning. Vad gäller fordon är både moderbolag och dotterbolag leasetagare.

Not 27 - Ställda säkerheter, eventalförpliktelser och eventualtillgångar

Koncernen

Mkr	2024-12-31	2023-12-31
Ställda säkerheter		
I form av ställda säkerheter för egna skulder och avsättningar		
Företagsinteckningar	-	0
Spärrade bankmedel	-	1
	-	1

Spärrade bankmedel föregående år, är hänförligt till en deposition avseende ett hyresavtal.

INNEHÅLL

OM FORTNOX

Fortnox i korthet

Året i korthet

Vd-ord

Ordförandekommentar

Vision, affärsidé, affärsmodell, strategi och mål

Vårt erbjudande

Affärsområden

Aktien

HÅLLBARHET

BOLAGSSTYRNING

Bolagsstyrningsrapport

Koncernledning

Styrelsen

FÖRVALTNINGSBERÄTTELSE

FINANSIELL RAPPORTERING

Finansiella rapporter

Noter

Revisionsberättelse

TILLKOMMANDE INFORMATION

Definitioner och motivering till användandet av alternativa nyckeltal

LADDA NER PDF FÖR UTSKRIFT

Not 28 - Disposition av företagets vinst

Förslag till disposition av företagets vinst (kr)

Utdelning, 609 678 832 aktier * 0,25 kronor per aktie	152 419 708
Balanseras i ny räkning	1 849 039 835
varav till överkursfond	437 477 220
Summa	2 001 459 543

Aktier i eget förvar är inte utdelningsberättigade. Per den 31 december 2024 uppgick antalet aktier i eget förvar till 275 288. Efter balansdagen har Fortnox förvärvat ytterligare 30 580 aktier i eget förvar och innebär att totala antalet aktier som inte är utdelningsberättigade uppgår till 305 868.

Not 29 - Närstående

Närståenderelationer

Moderbolaget har en närståenderelation med sina dotterföretag, se not 30, samt med nyckelpersoner i ledande ställning. För Koncernen har närståendetransaktioner skett enligt tabellen nedan som avser kunder och leverantörer.

Transaktioner med närstående är prissatta på marknadsmässiga villkor.

Styrelseledamoten Olof Hallrup kontrollerar ArtOn24 AB och, via First Kraft AB, ca 19 (19) procent av rösterna i Fortnox AB. Fortnox styrelseledamot Cecilia Ardström är även styrelseledamot i Euroclear Sweden AB.

Monto.ai AB har haft närstående transaktioner med Dybo Development AB avseende konsulttjänster. Dybo Development ägs av Henrik Dyberg, som varit i en ledande position inom Capcito Koncernen. Per den 31 december 2024 är inte Henrik Dyberg i en ledande position inom Capcito Koncernen.

För uppgifter om ersättningar till nyckelpersoner i ledande ställning, se not 5.

INNEHÅLL

OM FORTNOX

Fortnox i korthet

Året i korthet

Vd-ord

Ordförandekommentar

Vision, affärsidé, affärsmodell, strategi och mål

Vårt erbjudande

Affärsområden

Aktien

HÅLLBARHET

BOLAGSSTYRNING

Bolagsstyrningsrapport

Koncernledning

Styrelsen

FÖRVALTNINGSBERÄTTELSE

FINANSIELL RAPPORTERING

Finansiella rapporter

Noter

Revisionsberättelse

TILLKOMMANDE
INFORMATION

Definitioner och motivering till användandet av alternativa nyckeltal

Sammanställning över närstående-transaktioner

Moderbolaget

Mkr	År	Försäljning av varor/tjänster till närstående	Inköp av varor/tjänster från närstående	Fordran på närstående per 31 december	Skuld till närstående per 31 december
Närstående-relation					
Fortnox Finans AB (dotterföretag)	2024	63	12	274	-
Fortnox Finans AB (dotterföretag)	2023	44	11	225	-
Fortnox Försäkringar AB (dotterföretag)	2024	-	-	-	4
Fortnox Försäkringar AB (dotterföretag)	2023	-	-	-	-
Fortnox Lagerbolag AB (dotterföretag)	2024	24	-	7	-
Fortnox Lagerbolag AB (dotterföretag)	2023	19	-	6	-
Offerta Group AB (dotterföretag)	2024	4	1	-	-
Offerta Group AB (dotterföretag)	2023	2	3	-	2
Capcito Finance AB (dotterföretag)	2024	29	2	471	-
Capcito Finance AB (dotterföretag)	2023	23	2	422	-
Monto.ai AB (dotterföretag)	2024	3	-	-	69
Monto.ai AB (dotterföretag)	2023	3	-	0	-
Agoylt AB (dotterföretag)	2024	13	7	16	1
Agoylt AB (dotterföretag)	2023	8	3	9	-
Cling Group AB (dotterföretag)	2024	1	0	1	0
Cling Group AB (dotterföretag)	2023	-	0	-	0
ArtOn24 AB (leverantör)	2024	-	26	-	3
ArtOn24 AB (leverantör)	2023	-	25	-	-
Driven Ekonomi i Stockholm AB (leverantör & kund)	2024	0	0	-	-
Driven Ekonomi i Stockholm AB (leverantör & kund)	2023	0	0	-	-
Euroclear Swden AB (leverantör)	2024	-	0	-	-

INNEHÅLL

OM FORTNOX

Fortnox i korthet

Året i korthet

Vd-ord

Ordförandekommentar

Vision, affärsidé, affärsmodell, strategi och mål

Vårt erbjudande

Affärsområden

Aktien

HÅLLBARHET

BOLAGSSTYRNING

Bolagsstyrningsrapport

Koncernledning

Styrelsen

FÖRVALTNINGSBERÄTTELSE

FINANSIELL RAPPORTERING

Finansiella rapporter

Noter

Revisionsberättelse

TILLKOMMANDE INFORMATION

Definitioner och motivering till användandet av alternativa nyckeltal

Koncernen

Mkr	År	Försäljning av varor/tjänster till närstående	Inköp av varor/tjänster från närstående	Fordran på närstående per 31 december	Skuld till närstående per 31 december
Närståenderelation					
	2024	-	26	-	3
	2023	-	25	-	-
	2024	0	0	-	-
	2023	0	0	-	-
	2024	-	2	-	-
	2023	-	2	-	-
	2024	-	0	-	-
	2024	-	-	-	-
	2023	-	1	-	-

INNEHÅLL

OM FORTNOX

Fortnox i korthet

Året i korthet

Vd-ord

Ordförandekommentar

Vision, affärsidé, affärsmodell, strategi och mål

Vårt erbjudande

Affärsområden

Aktien

HÅLLBARHET

BOLAGSSTYRNING

Bolagsstyrningsrapport

Koncernledning

Styrelsen

FÖRVALTNINGSBERÄTTELSE

FINANSIELL RAPPORTERING

Finansiella rapporter

Noter

Revisionsberättelse

TILLKOMMANDE INFORMATION

Definitioner och motivering till användandet av alternativa nyckeltal

Not 30 - Koncernföretag

Under året har Fortnox AB förvärvat bolagen Boardeaser AB och VisualBy Sweden AB samt avyttrat bolaget Offerta Group AB.

Innehav i dotterföretag	Dotterföretagets säte, land	Ägarandel i %	
		2024-12-31	2023-12-31
Fortnox Finans AB	Sverige	100%	100%
Fortnox Försäkringar AB	Sverige	100%	100%
Fortnox Service AB	Sverige	100%	100%
Fortnox Lagerbolag AB	Sverige	100%	100%
Offerta Group AB	Sverige	-	100%
Capcito Finance AB	Sverige	100%	100%
Monto.ai AB	Sverige	100%	100%
Capcito Lending 2 AB	Sverige	100%	100%
Agoylt AB	Sverige	100%	100%
Cling Group AB	Sverige	100%	51%
Värendsvallen 17 AB	Sverige	100%	100%
Boardeaser AB	Sverige	100%	-
VisualBy Sweden AB	Sverige	100%	-

Moderbolaget

Mkr	2024	2023
Akkumulerade anskaffningsvärden		
Vid årets början	979	827
Kapitalförstärkning	331	151
Avyttring	-336	-
Utgående balans 31 december	973	979
Redovisat värde den 31 december	973	979

INNEHÅLL

OM FORTNOX

Fortnox i korthet

Året i korthet

Vd-ord

Ordförandekommentar

Vision, affärsidé, affärsmodell, strategi och mål

Vårt erbjudande

Affärsområden

Aktien

HÅLLBARHET

BOLAGSSTYRNING

Bolagsstyrningsrapport

Koncernledning

Styrelsen

FÖRVALTNINGSBERÄTTELSE

FINANSIELL RAPPORTERING

Finansiella rapporter

Noter

Revisionsberättelse

TILLKOMMANDE
INFORMATION

Definitioner och motivering till användandet av alternativa nyckeltal

Dotterföretag/Säte	Org.nr	Antal andelar	Andel i %	Redovisat värde	
				2024-12-31	2023-12-31
Fortnox Finans AB, Växjö	556949-9824	2 500 000	100%	692	530
Fortnox Försäkringar AB, Växjö	559116-2564	50 000	100%	5	5
Fortnox Service AB, Växjö	556995-3622	50 000	100%	0	0
Fortnox Lagerbolag AB, Växjö	559309-2421	25 000	100%	46	46
Offerta Group AB, Stockholm	556743-5887	-	-	-	336
Agoylt AB, Växjö	559228-1868	157 544	100%	50	50
Cling Group AB, Stockholm	559070-0273	107 839	100%	19	9
VärendsvalLEN 17 AB, Växjö	559445-2608	250	100%	2	2
Boardeaser AB, Stockholm	556930-6664	75 000	100%	90	-
VisualBy Sweden AB, Stockholm	559242-3676	2 500 000	100%	68	-
				973	979

Not 31 - Specifikationer till rapport över kassaflöden

Justeringar för poster som inte ingår i kassaflödet

Mkr	2024	2023
Koncernen		
Avskrivningar	197	158
Nedskrivningar	1	2
Omvärdering tilläggsköpeskilling	-14	-
Avyttring dotterbolag	-11	-
Resultat hänförligt till gemensamt styrda företag	2	-
	176	160
Moderbolaget		
Avskrivningar	89	58
Nedskrivningar	-7	0
	82	59

Under året har Koncernen justerat för poster som inte ingår i kassaflödet, detta då resultat effekter till följd av en omvärdering av skuldförd tilläggsköpeskilling samt avyttringen av Offerta, inte inneburit någon påverkan på kassaflödet. Därtill inkluderar justeringen även resultat hänförligt till det gemensamt styrda företaget ToM Holding AB. Nedskrivningar under året i Moderbolaget inkluderar en nedskrivning av andelar i dotterbolag uppgående till 7 Mkr. För Koncernen under 2024 uppgick erlagda samt erhållna räntekostnader respektive intäkter till 10 (11) Mkr samt 24 (15) Mkr. För Moderbolaget under 2024 uppgick erlagda samt erhållna räntekostnader respektive intäkter till 13 (8) samt 54 (39) Mkr. Högre ränteintäkter från dotterbolag till följd av större utlånade belopp, samt högre saldo på Moderbolagets bankkonton bidrog till ökningen avseende ränteintäkter.

INNEHÅLL

OM FORTNOX

Fortnox i korthet

Året i korthet

Vd-ord

Ordförandekommentar

Vision, affärsidé, affärsmodell, strategi och mål

Vårt erbjudande

Affärsområden

Aktien

HÅLLBARHET

BOLAGSSTYRNING

Bolagsstyrningsrapport

Koncernledning

Styrelsen

FÖRVALTNINGSBERÄTTELSE

FINANSIELL RAPPORTERING

Finansiella rapporter

[Noter](#)

Revisionsberättelse

TILLKOMMANDE
INFORMATION

Definitioner och motivering till användandet av alternativa nyckeltal

Avstämning av skulder som uppkommer från finansieringsverksamheten

Mkr	Övrigt	Skulder till kreditinstitut	Leasingskulder	Summa skulder härrörande från finansieringsverksamheten
Koncernen				
Ingående balans 2024	11	-	147	157
Kassaflöden amorteringar	-11	-2	-36	-49
Nya lån	-	-	-	-
Icke-kassaflödespåverkande förändringar	-	-	-	-
Nya leasingavtal	-	-	65	65
Skuldförd köpeskilling	48	-	-	48
Utgående balans 2024	48	-2	175	222
2023				
Ingående balans 2023	98	200	163	461
Kassaflöden amorteringar	0	-200	-34	-234
Nya lån	-	-	-	-
Icke-kassaflödespåverkande förändringar	-	-	-	-
Nya leasingavtal	-	-	18	18
Skuldförd köpeskilling	-87	-	-	-87
Utgående balans 2023	11	-	147	157

Moderbolaget

Avstämning av skulder som uppkommer från finansieringsverksamheten

Mkr	Övriga skulder	Skulder till kreditinstitut	Summa skulder härrörande från finansieringsverksamheten
2024			
Ingående balans 2024	-	-	-
Kassaflöden amorteringar	-	-	-
Summa	-	-	-
2023			
Ingående balans 2023	-	200	200
Kassaflöden amorteringar	-	-200	-200
Summa	-	-	-

INNEHÅLL

OM FORTNOX

Fortnox i korthet

Året i korthet

Vd-ord

Ordförandekommentar

Vision, affärsidé, affärsmodell, strategi och mål

Vårt erbjudande

Affärsområden

Aktien

HÅLLBARHET

BOLAGSSTYRNING

Bolagsstyrningsrapport

Koncernledning

Styrelsen

FÖRVALTNINGSBERÄTTELSE

FINANSIELL RAPPORTERING

Finansiella rapporter

Noter

Revisionsberättelse

TILLKOMMANDE INFORMATION

Definitioner och motivering till användandet av alternativa nyckeltal

Not 32 - Händelser efter balansdagen

Från och med den 1 januari 2025 styrs Fortnox utifrån en ny intern struktur. Med hjälp av en effektivare intern struktur skapas bättre förutsättningar för fortsatt skalning och tillväxt. Fortnox kommer att övergå till två affärsområden, Business Platform och Financial Services, samt fyra koncernfunktioner, Marketing & Acquisition, Customer Development, Business Support och Corporate Support.

Genom att renodla verksamheten i två affärsområden tar vi ett tydligare grepp om affären vilket stärker helheten. Business Platform ansvarar för Fortnox kärnerbjudande av SaaS-produkter och -tjänster medan Financial Services ansvarar för Fortnox finansiella erbjudande. För att stötta och effektivisera Fortnox affärsdrivande verksamhet etableras fyra koncernfunktioner med specifika ansvarsområden. Customer Development tar hand om Fortnox kundrelationer och driver ökat användande, kundnöjdhet och support. Marketing & Acquisition ansvarar för varumärket, framtagande och genomförande av Fortnox marknadsföringsstrategier samt nykundsanskaffning. Business Support ansvarar för Fortnox tekniska infrastruktur och interna stödsystem medan Corporate Support säkerställer finansiell och regulatorisk styrning samt tillhandahåller övriga stödfunktioner, Corporate Communication, Workplace och People.

Förändringen innebär en vakant plats i koncernledningen den 1 januari 2025 för funktionen Marketing & Acquisition samt att Ola Bergqvist lämnar uppdraget i Koncernledningen för en ledande roll inom samma funktion.

Inga andra väsentliga händelser har skett efter årets utgång.

Not 33 - Viktiga uppskattningar och bedömningar

Företagsledningen har med revisionsutskottet diskuterat utvecklingen, valet och upplysningarna avseende koncernens viktiga redovisningsprinciper och uppskattningar, samt tillämpningen av dessa principer och uppskattningar.

Upprättandet av bokslut och tillämpning av redovisningsprinciper, baseras ofta på ledningens bedömningar, uppskattningar och antaganden som anses vara rimliga vid den tidpunkt då bedömningen görs. Uppskattningar och bedömningar är baserade på historiska erfarenheter och ett antal andra faktorer, som under rådande omständigheter anses vara rimliga. Resultatet av dessa används för att bedöma de redovisade värdena på tillgångar och skulder, som inte annars framgår tydligt från andra källor. Det verkliga utfallet kan avvika från dessa uppskattningar och bedömningar. Uppskattningar och antaganden ses över regelbundet.

Viktiga källor till osäkerheter i uppskattningar beskrivs nedan.

Prövning av nedskrivningsbehov av immateriella tillgångar

Koncernen undersöker varje år om något nedskrivningsbehov föreligger för immateriella tillgångar. Det återvinningsbara värdet för kassagenererande enheter har fastställts baserat på enheternas nyttjandevärde, som utgörs av nuvärdet av förväntade framtida kassaflöden. Beräkningarna av framtida kassaflöden grundar sig på en bedömning av förväntad tillväxttakt och marginalutveckling med utgångspunkt från affärsplan för nästa år, ledningens långsiktiga förväntningar på verksamheten samt den historiska utvecklingen.

Reservering av förväntade kreditförluster

Koncernen ser över sin portfölj av lånefordringar och förvärvade fordringar månadsvis för att bedöma behovet av reservering av befarade kreditförluster. För att avgöra huruvida fordringar skall anses som osäkra, görs bedömningar kring huruvida observerbara data om försämrade framtida kassaflöden föreligger. Vid denna bedömning utgår koncernen från faktorer såsom kreditkvalitet, portföljstorlek och andra ekonomiska faktorer och använder historisk information som underlag för reservering. Metod och antaganden är föremål för löpande genomgångar.

Not 34 - Uppgifter om moderbolaget

Fortnox AB är ett svenskregistrerat aktiebolag med säte i Växjö. Moderbolagets aktier är registrerade på Nasdaq Stockholms huvudlista.

Adressen till huvudkontoret är Bollgatan 3B, 352 46 Växjö.

Koncernredovisningen för år 2024 består av moderbolaget och dess dotterföretag, tillsammans benämnd Koncernen.

STYRELSENS INTYGANDE

Styrelsen och verkställande direktören försäkrar att årsredovisningen har upprättats i enlighet med god redovisningssed i Sverige och koncernredovisningen har upprättats i enlighet med de internationella redovisningsstandarder som avses i Europaparlamentets och rådets förordning (EG) nr 1606/2002 av den 19 juli 2002 om tillämpning av internationella redovisningsstandarder. Årsredovisningen respektive koncernredovisningen ger en rättvisande bild av moderbolagets och

koncernens ställning och resultat. Förvaltningsberättelsen för moderbolaget respektive koncernen ger en rättvisande översikt över utvecklingen av moderbolagets och koncernens verksamhet, ställning och resultat samt beskriver väsentliga risker och osäkerhetsfaktorer som moderbolaget och de företag som ingår i koncernen står inför.

Årsredovisningen och koncernredovisningen har, som framgår ovan, godkänts för utfärdande av styrelsen och verkställande direktören enligt den dag som framgår av vår elektroniska underskrift.

Anna Frick
Styrelseledamot

Lena Glader
Styrelseledamot

Olof Hallrup
Styrelseordförande

Cecilia Ardström
Styrelseledamot

Magnus Gudéhn
Styrelseledamot

Per Bertland
Styrelseledamot

Roger Hartelius
Tf. Vd och Koncernchef

Vår revisionsberättelse har lämnats den dag som framgår av vår elektroniska underskrift

KPMG AB

Dan Beitner
Auktoriserad revisor

Koncernens rapport över resultat och övrigt totalresultat och rapport över finansiell ställning och moderbolagets resultat- och balansräkning blir föremål för fastställelse på årsstämman den 10 april 2025

INNEHÅLL

OM FORTNOX

Fortnox i korthet

Året i korthet

Vd-ord

Ordförandekommentar

Vision, affärsidé, affärsmodell, strategi och mål

Vårt erbjudande

Affärsområden

Aktien

HÅLLBARHET

BOLAGSSTYRNING

Bolagsstyrningsrapport

Koncernledning

Styrelsen

FÖRVALTNINGSBERÄTTELSE

FINANSIELL RAPPORTERING

Finansiella rapporter

Noter

Revisionsberättelse

TILLKOMMANDE INFORMATION

Definitioner och motivering till användandet av alternativa nyckeltal

LADDA NER PDF FÖR UTSKRIFT

INNEHÅLL

OM FORTNOX

Fortnox i korthet

Året i korthet

Vd-ord

Ordförandekommentar

Vision, affärsidé, affärsmodell, strategi och mål

Vårt erbjudande

Affärsområden

Aktien

HÅLLBARHET

BOLAGSSTYRNING

Bolagsstyrningsrapport

Koncernledning

Styrelsen

FÖRVALTNINGSBERÄTTELSE

FINANSIELL RAPPORTERING

Finansiella rapporter

Noter

Revisionsberättelse

TILLKOMMANDE INFORMATION

Definitioner och motivering till användandet av alternativa nyckeltal

LADDA NER PDF FÖR UTSKRIFT

REVISIONSBERÄTTELSE

Till bolagsstämman i Fortnox AB (publ), org. nr 556469-6291

Rapport om årsredovisningen och koncernredovisningen

Uttalanden

Vi har utfört en revision av årsredovisningen och koncernredovisningen för Fortnox AB (publ) för år 2024 med undantag för bolagsstyrningsrapporten på sidorna 48-58 och hållbarhetsrapporten på sidorna 34-47. Bolagets årsredovisning och koncernredovisning ingår på sidorna 59-136 i detta dokument.

Enligt vår uppfattning har årsredovisningen upprättats i enlighet med årsredovisningslagen och ger en i alla väsentliga avseenden rättvisande bild av moderbolagets finansiella ställning per den 31 december 2024 och av dess finansiella resultat och kassaflöde för året enligt årsredovisningslagen. Koncernredovisningen har upprättats i enlighet med årsredovisningslagen och ger en i alla väsentliga avseenden rättvisande bild av koncernens finansiella ställning per den 31 december 2024 och av dess finansiella resultat och kassaflöde för året enligt IFRS Redovisningsstandarder som de antagits av EU, och årsredovisningslagen. Våra uttalanden omfattar inte bolagsstyrningsrapporten på sidorna 34-47 och hållbarhetsrapporten på sidorna 48-58. Förvaltningsberättelsen är förenlig med årsredovisningens och koncernredovisningens övriga delar. Vi tillstyrker därför att bolagsstämman fastställer resultaträkningen och balansräkningen för moderbolaget samt rapport över totalresultat och rapport över finansiell ställning för koncernen.

Våra uttalanden i denna rapport om årsredovisningen och koncernredovisningen är förenliga med innehållet i den kompletterande rapport som har överlämnats till moderbolagets revisionsutskott i enlighet med revisorsförordningens (537/2014) artikel 11.

Grund för uttalanden

Vi har utfört revisionen enligt International Standards on Auditing (ISA) och god revisionssed i Sverige. Vårt ansvar enligt dessa standarder beskrivs närmare i avsnittet Revisorns ansvar. Vi är oberoende i förhållande till moderbolaget och koncernen enligt god revisorssed i Sverige och har i övrigt fullgjort vårt yrkesetiska ansvar enligt dessa krav. Detta innefattar att, baserat på vår bästa kunskap och övertygelse, inga förbjudna tjänster som avses i revisorsförordningens (537/2014) artikel 5.1 har tillhandahållits det granskade bolaget eller, i förekommande fall, dess moderföretag eller dess kontrollerade företag inom EU.

Vi anser att de revisionsbevis vi har inhämtat är tillräckliga och ändamålsenliga som grund för våra uttalanden.

Särskilt betydelsefulla områden

Särskilt betydelsefulla områden för revisionen är de områden som enligt vår professionella bedömning var de mest betydelsefulla för revisionen av årsredovisningen och koncernredovisningen för den aktuella perioden. Dessa områden behandlades inom ramen för revisionen av, och i vårt ställningstagande till, årsredovisningen och koncernredovisningen som helhet, men vi gör inga separata uttalanden om dessa områden.

Goodwill / Nedskrivningsprövning

Se not 11 och redovisningsprinciper på sidan 81 i årsredovisningen och koncernredovisningen för detaljerade upplysningar och beskrivning av området.

Beskrivning av området

I koncernens balansräkning redovisas goodwill till ett värde av

485 (610) MSEK, vilket utgör 14% (23%) i förhållande till balansomslutning. Goodwill och förvävsrelaterade övervärden motsvarar skillnaden mellan värdet på nettotillgångar och erlagd köpeskilling vid ett förvärv.

Till skillnad från övriga anläggningstillgångar sker det inte några avskrivningar av goodwill utan dessa prövas årligen för nedskrivning eller när det finns en indikation på nedskrivningsbehov. Prövningen av det redovisade värdet innehåller komplexitet och baseras på koncernens framtidsbedömning om verksamhetens interna och externa förutsättningar och planer.

Exempel på sådana bedömningar är framtida kassaflöden vilka bland annat kräver antaganden om framtida utveckling och marknadsförutsättningar. Ett annat viktigt antagande är vilken diskonteringsränta som ska användas för att återspegla marknadsmässiga bedömningar av pengars tidsvärde och de särskilda risker som verksamheten står inför. Framtida händelser och ny information kan förändra dessa bedömningar och uppskattningar och det är därför särskilt viktigt för företagsledningen att löpande utvärdera om värdet på goodwill kan motiveras med beaktande av ny information och förhållanden.

Hur området har beaktats i revisionen

I vår revision har vi ägnat särskilt fokus kring koncernens prövning av nedskrivningsbehov i tillgångsposten goodwill. Vi har bland annat vidtagit granskningsåtgärder för att utvärdera Fortnox process för att pröva goodwill för nedskrivning samt granskat hur företagsledningen identifierar kassagenererande enheter.

Vi har bedömt om den utförda nedskrivningsprövningen för goodwill är upprättad i enlighet med den teknik för diskontrollerade kassaflöden som föreskrivs. Inom revisionen har vi använt oss av en värderingsexpert för att säkerställa rimligheten i

INNEHÅLL

OM FORTNOX

Fortnox i korthet

Året i korthet

Vd-ord

Ordförandekommentar

Vision, affärsidé, affärsmodell, strategi och mål

Vårt erbjudande

Affärsområden

Aktien

HÅLLBARHET

BOLAGSSTYRNING

Bolagsstyrningsrapport

Koncernledning

Styrelsen

FÖRVALTNINGSBERÄTTELSE

FINANSIELL RAPPORTERING

Finansiella rapporter

Noter

Revisionsberättelse

TILLKOMMANDE INFORMATION

Definitioner och motivering till användandet av alternativa nyckeltal

LADDA NER PDF FÖR UTSKRIFT

använd modell. Vidare har vi utvärderat rimligheten i gjorda antaganden, genomfört känslighetsanalyser för förändrade antaganden och utvärderat rimligheten i tillämpad diskontersränta.

Vi har även utvärderat upplysningarna i årsredovisningen och om informationen är tillräckligt omfattande som beskrivning av bolagets bedömningar. Nedskrivningsprövningar innehåller naturligt ett större inslag av uppskattningar och bedömningar, varför vi har bedömt detta som ett särskilt betydelsefullt område i vår revision.

Kreditgivning och reservering för kreditförluster

Se not 15, 25 och redovisningsprinciper på sidorna 80-81 i årsredovisningen och koncernredovisningen för detaljerade upplysningar och beskrivning av området.

Beskrivning av området

Kreditgivningen i Fortnox utgörs av krediter med säkerheter i kundfordringar och utan säkerhet i form av företagslån. Utlåningen sker i Sverige via egna kanaler. Koncernens utlåning uppgår till 824 MSEK (566 MSEK) per 31 december 2024, vilket motsvarar 24 (21) procent av koncernens totala tillgångar. Bolagets reserver för kreditförluster i låneportföljen uppgår till 42 (26) MSEK.

Reserverna för kreditförluster i koncernens låneportfölj motsvarar koncernens bästa uppskattning av potentiellt uppkomna förluster i låneportföljen per balansdagen. Reserveringarna kräver att koncernen gör bedömningar och antaganden kring kreditriskerna och beräkningar för förväntade kreditförluster. Komplexiteten kring dessa beräkningar liksom bedömningarna och antagandena som görs, leder till att vi ser detta som ett särskilt betydelsefullt område.

Hur området har beaktats i revisionen

Vi har testat koncernens nyckelkontroller avseende reserveringsprocessen. Vi har gått igenom koncernens principer utifrån IFRS 9 för att bedöma om koncernens tolkning av dessa är

rimliga. Vi har också stickprovsvis kontrollerat indata i modellerna och riktigheten i beräkningarna samt utvärderat ledningens bedömningar. I vår revision har vi använt våra interna modellspecialister för att bistå oss i de granskningsåtgärder som vi utfört.

Vi har bedömt de omständigheter som presenteras i upplysningarna i årsredovisningen och om informationen är tillräckligt omfattande som beskrivning av koncernens bedömningar.

Intäkter

Se redovisningsprinciper på sidorna 79 i årsredovisningen och koncernredovisningen för detaljerade upplysningar och beskrivning av området.

Beskrivning av området

Abonnemangsentäkter utgör en väsentlig del av Fortnox intäkter. Koncernen redovisar för år 2024 en nettoomsättning om 2 045 (1 642) MSEK, varav 1 419 (1 185) MSEK är hänförliga till abonnemangsentäkter.

Abonnemangstjänsterna genereras i form av licenser som används av såväl enskilda företag som redovisningsbyråer. Abonnemangsentäkterna faktureras i normalfallet som förskott och periodiseras löpande under abonnemangsperioden.

Intäktsredovisningen innehåller framförallt risker hänförliga till fullständighet och riktighet då det är fråga om många transaktioner. Intäktsredovisningen bedöms vara ett särskilt betydelsefullt område då den stora transaktionsvolymen medför att fullständighet och riktighet är kritiskt för att ett väsentligt fel i den finansiella rapporteringen inte skall uppstå

Hur området har beaktats i revisionen

Vår revision har omfattat utvärdering av väsentliga rutiner och test och utvärdering av utformning och effektivitet i kontroller för redovisning av abonnemangsentäkter.

Vi har genom stickprovskontroll matchat abonnemangsentäkter med tillhörande redovisningsperiod. Vidare har vi verifierat redovisade intäkter mot inbetalningar.

Vår granskning har även omfattat uppföljning av väsentliga upplysningar kring intäktsredovisningen som lämnas i årsredovisningen.

Annan information än årsredovisningen och koncernredovisningen

Detta dokument innehåller även annan information än årsredovisningen och koncernredovisningen och återfinns på sidorna 2-58 samt 142-149. Den andra informationen består också av ersättningsrapporten som vi inhämtade före datumet för denna revisionsberättelse. Det är styrelsen och verkställande direktören som har ansvaret för denna andra information.

Vårt uttalande avseende årsredovisningen och koncernredovisningen omfattar inte denna information och vi gör inget uttalande med bestyrkande avseende denna andra information.

I samband med vår revision av årsredovisningen och koncernredovisningen är det vårt ansvar att läsa den information som identifieras ovan och överväga om informationen i väsentlig utsträckning är oförenlig med årsredovisningen och koncernredovisningen. Vid denna genomgång beaktar vi även den kunskap vi i övrigt inhämtat under revisionen samt bedömer om informationen i övrigt verkar innehålla väsentliga felaktigheter.

Om vi, baserat på det arbete som har utförts avseende denna information, drar slutsatsen att den andra informationen innehåller en väsentlig felaktighet, är vi skyldiga att rapportera detta. Vi har inget att rapportera i det avseendet.

Styrelsens och verkställande direktörens ansvar

Det är styrelsen och verkställande direktören som har ansvaret för att årsredovisningen och koncernredovisningen upprättas och att de ger en rättvisande bild enligt årsredovisningslagen och, vad gäller koncernredovisningen, enligt IFRS Redovisningsstandarder som de antagits av EU. Styrelsen och verkställande direktören ansvarar även för den interna kontroll som de bedömer är nödvändig för att upprätta en årsredovisning och koncernredovisning som inte innehåller några väsentliga felaktigheter.

INNEHÅLL

OM FORTNOX

Fortnox i korthet

Året i korthet

Vd-ord

Ordförandekommentar

Vision, affärsidé, affärsmodell, strategi och mål

Vårt erbjudande

Affärsområden

Aktien

HÅLLBARHET

BOLAGSSTYRNING

Bolagsstyrningsrapport

Koncernledning

Styrelsen

FÖRVALTNINGSBERÄTTELSE

FINANSIELL RAPPORTERING

Finansiella rapporter

Noter

Revisionsberättelse

TILLKOMMANDE INFORMATION

Definitioner och motivering till användandet av alternativa nyckeltal

LADDA NER PDF FÖR UTSKRIFT

tigheter, vare sig dessa beror på oegentligheter eller misstag. Vid upprättandet av årsredovisningen och koncernredovisningen ansvarar styrelsen och verkställande direktören för bedömningen av bolagets och koncernens förmåga att fortsätta verksamheten. De upplyser, när så är tillämpligt, om förhållanden som kan påverka förmågan att fortsätta verksamheten och att använda antagandet om fortsatt drift. Antagandet om fortsatt drift tillämpas dock inte om styrelsen och verkställande direktören avser att likvidera bolaget, upphöra med verksamheten eller inte har något realistiskt alternativ till att göra något av detta.

Styrelsens revisionsutskott ska, utan att det påverkar styrelsens ansvar och uppgifter i övrigt, bland annat övervaka bolagets finansiella rapportering

Revisorns ansvar

Våra mål är att uppnå en rimlig grad av säkerhet om huruvida årsredovisningen och koncernredovisningen som helhet inte innehåller några väsentliga felaktigheter, vare sig dessa beror på oegentligheter eller misstag, och att lämna en revisionsberättelse som innehåller våra uttalanden. Rimlig säkerhet är en hög grad av säkerhet, men är ingen garanti för att en revision som utförs enligt ISA och god revisionssed i Sverige alltid kommer att upptäcka en väsentlig felaktighet om en sådan finns. Felaktigheter kan uppstå på grund av oegentligheter eller misstag och anses vara väsentliga om de enskilt eller tillsammans rimligen kan förväntas påverka de ekonomiska beslut som användare fattar med grund i årsredovisningen och koncernredovisningen.

Som del av en revision enligt ISA använder vi professionellt omdöme och har en professionellt skeptisk inställning under hela revisionen.

Dessutom:

- identifierar och bedömer vi riskerna för väsentliga felaktigheter i årsredovisningen och koncernredovisningen, vare sig dessa beror på oegentligheter eller misstag, utformar och utför granskningsåtgärder bland annat utifrån dessa risker och inhämtar revisionsbevis som är tillräckliga och ändamålsenliga för att utgöra en grund för våra uttalanden. Ris-

ken för att inte upptäcka en väsentlig felaktighet till följd av oegentligheter är högre än för en väsentlig felaktighet som beror på misstag, eftersom oegentligheter kan innefatta agerande i maskopi, förfalskning, avsiktliga utelämnanden, felaktig information eller åsidosättande av intern kontroll.

- skaffar vi oss en förståelse av den del av bolagets interna kontroll som har betydelse för vår revision för att utforma granskningsåtgärder som är lämpliga med hänsyn till omständigheterna, men inte för att uttala oss om effektiviteten i den interna kontrollen.
- utvärderar vi lämpligheten i de redovisningsprinciper som används och rimligheten i styrelsens och verkställande direktörens uppskattningar i redovisningen och tillhörande upplysningar.
- drar vi en slutsats om lämpligheten i att styrelsen och verkställande direktören använder antagandet om fortsatt drift vid upprättandet av årsredovisningen och koncernredovisningen. Vi drar också en slutsats, med grund i de inhämtade revisionsbevisen, om huruvida det finns någon väsentlig osäkerhetsfaktor som avser sådana händelser eller förhållanden som kan leda till betydande tvivel om bolagets och koncernens förmåga att fortsätta verksamheten. Om vi drar slutsatsen att det finns en väsentlig osäkerhetsfaktor, måste vi i revisionsberättelsen fästa uppmärksamheten på upplysningarna i årsredovisningen och koncernredovisningen om den väsentliga osäkerhetsfaktorn eller, om sådana upplysningar är otillräckliga, modifiera uttalandet om årsredovisningen och koncernredovisningen. Våra slutsatser baseras på de revisionsbevis som inhämtas fram till datumet för revisionsberättelsen. Dock kan framtida händelser eller förhållanden göra att ett bolag och en koncern inte längre kan fortsätta verksamheten.
- utvärderar vi den övergripande presentationen, strukturen och innehållet i årsredovisningen och koncernredovisningen, däribland upplysningarna, och om årsredovisningen och koncernredovisningen återger de underliggande transaktionerna och händelserna på ett sätt som ger en rättvisande bild.
- planerar och utför vi koncernrevisionen för att inhämta tillräckliga och ändamålsenliga revisionsbevis avseende den

finansiella informationen för företag eller affärsenheter inom koncernen som grund för att göra ett uttalande avseende koncernredovisningen. Vi ansvarar för styrning, övervakning och genomgång av det revisionsarbete som utförts för koncernrevisionens syfte. Vi är ensamt ansvariga för våra uttalanden.

Vi måste informera styrelsen om bland annat revisionens planerade omfattning och inriktning samt tidpunkten för den. Vi måste också informera om betydelsefulla iakttagelser under revisionen, däribland de eventuella betydande brister i den interna kontrollen som vi identifierat.

Vi måste också förse styrelsen med ett uttalande om att vi har följt relevanta yrkesetiska krav avseende oberoende, och ta upp alla relationer och andra förhållanden som rimligen kan påverka vårt oberoende, samt i tillämpliga fall åtgärder som har vidtagits för att eliminera hoten eller motåtgärder som har vidtagits.

Av de områden som kommuniceras med styrelsen fastställer vi vilka av dessa områden som varit de mest betydelsefulla för revisionen av årsredovisningen och koncernredovisningen, inklusive de viktigaste bedömda riskerna för väsentliga felaktigheter, och som därför utgör de för revisionen särskilt betydelsefulla områdena. Vi beskriver dessa områden i revisionsberättelsen såvida inte lagar eller andra författningar förhindrar upplysning om frågan.

Rapport om andra krav enligt lagar och andra författningar

Revisorns granskning av förvaltning och förslag till disposition av bolagets vinst eller förlust

Uttalanden

Utöver vår revision av årsredovisningen och koncernredovisningen har vi även utfört en revision av styrelsens och verkställande direktörens förvaltning för Fortnox AB (publ) för år 2024 samt av förslaget till dispositioner beträffande bolagets vinst eller förlust.

Vi tillstyrker att bolagsstämman disponerar vinsten enligt förslaget i förvaltningsberättelsen och beviljar styrelsens leda-

INNEHÅLL

OM FORTNOX

Fortnox i korthet

Året i korthet

Vd-ord

Ordförandekommentar

Vision, affärsidé, affärsmodell, strategi och mål

Vårt erbjudande

Affärsområden

Aktien

HÅLLBARHET

BOLAGSSTYRNING

Bolagsstyrningsrapport

Koncernledning

Styrelsen

FÖRVALTNINGSBERÄTTELSE

FINANSIELL RAPPORTERING

Finansiella rapporter

Noter

Revisionsberättelse

TILLKOMMANDE INFORMATION

Definitioner och motivering till användandet av alternativa nyckeltal

möter och verkställande direktören ansvarsfrihet för räkenskapsåret.

Grund för uttalanden

Vi har utfört revisionen enligt god revisionssed i Sverige. Vårt ansvar enligt denna beskrivs närmare i avsnittet Revisorns ansvar. Vi är oberoende i förhållande till moderbolaget och koncernen enligt god revisorssed i Sverige och har i övrigt fullgjort vårt yrkesetiska ansvar enligt dessa krav.

Vi anser att de revisionsbevis vi har inhämtat är tillräckliga och ändamålsenliga som grund för våra uttalanden.

Styrelsens och verkställande direktörens ansvar

Det är styrelsen som har ansvaret för förslaget till dispositioner beträffande bolagets vinst eller förlust. Vid förslag till utdelning innefattar detta bland annat en bedömning av om utdelningen är försvarlig med hänsyn till de krav som bolagets och koncernens verksamhetsart, omfattning och risker ställer på storleken av moderbolagets och koncernens egna kapital, konsolideringsbehov, likviditet och ställning i övrigt.

Styrelsen ansvarar för bolagets organisation och förvaltningen av bolagets angelägenheter. Detta innefattar bland annat att fortlöpande bedöma bolagets och koncernens ekonomiska situation och att tillse att bolagets organisation är utformad så att bokföringen, medelsförvaltningen och bolagets ekonomiska angelägenheter i övrigt kontrolleras på ett betryggande sätt.

Verkställande direktören ska sköta den löpande förvaltningen enligt styrelsens riktlinjer och anvisningar och bland annat vidta de åtgärder som är nödvändiga för att bolagets bokföring ska fullgöras i överensstämmelse med lag och för att medelsförvaltningen ska skötas på ett betryggande sätt.

Revisorns ansvar

Vårt mål beträffande revisionen av förvaltningen, och därmed vårt uttalande om ansvarsfrihet, är att inhämta revisionsbevis för att med en rimlig grad av säkerhet kunna bedöma om någon styrelseledamot eller verkställande direktören i något väsentligt avseende:

- företagit någon åtgärd eller gjort sig skyldig till någon försummelse som kan föranleda ersättningsskyldighet mot bolaget, eller
- på något annat sätt handlat i strid med aktiebolagslagen, årsredovisningslagen eller bolagsordningen.

Vårt mål beträffande revisionen av förslaget till dispositioner av bolagets vinst eller förlust, och därmed vårt uttalande om detta, är att med rimlig grad av säkerhet bedöma om förslaget är förenligt med aktiebolagslagen.

Rimlig säkerhet är en hög grad av säkerhet, men ingen garanti för att en revision som utförs enligt god revisionssed i Sverige alltid kommer att upptäcka åtgärder eller försummelser som kan föranleda ersättningsskyldighet mot bolaget, eller att ett förslag till dispositioner av bolagets vinst eller förlust inte är förenligt med aktiebolagslagen.

Som en del av en revision enligt god revisionssed i Sverige använder vi professionellt omdöme och har en professionellt skeptisk inställning under hela revisionen. Granskningen av förvaltningen och förslaget till dispositioner av bolagets vinst eller förlust grundar sig främst på revisionen av räkenskaper. Vilka tillkommande granskningsåtgärder som utförs baseras på vår professionella bedömning med utgångspunkt i risk och väsentlighet. Det innebär att vi fokuserar granskningen på sådana åtgärder, områden och förhållanden som är väsentliga för verksamheten och där avsteg och överträdelser skulle ha särskild betydelse för bolagets situation. Vi går igenom och prövar fattade beslut, beslutsunderlag, vidtagna åtgärder och andra förhållanden som är relevanta för vårt uttalande om ansvarsfrihet. Som underlag för vårt uttalande om styrelsens förslag till dispositioner beträffande bolagets vinst eller förlust har vi granskat styrelsens motiverade yttrande samt ett urval av underlagen för detta för att kunna bedöma om förslaget är förenligt med aktiebolagslagen.

Revisorns granskning av Esef-rapporten

Uttalande

Utöver vår revision av årsredovisningen och koncernredovisningen har vi även utfört en granskning av att styrelsen och verkställande direktören har upprättat årsredovisningen och koncernredovisningen i ett format som möjliggör enhetlig elektronisk rapportering (Esef-rapporten) enligt 16 kap. 4 a § lagen (2007:528) om värdepappersmarknaden för Fortnox AB (publ) för år 2024.

Vår granskning och vårt uttalande avser endast det lagstadgade kravet.

Enligt vår uppfattning har Esef-rapporten upprättats i ett format som i allt väsentligt möjliggör enhetlig elektronisk rapportering.

Grund för uttalande

Vi har utfört granskningen enligt FARs rekommendation RevR 18 Revisorns granskning av Esef-rapporten. Vårt ansvar enligt denna rekommendation beskrivs närmare i avsnittet Revisorns ansvar. Vi är oberoende i förhållande till Fortnox AB (publ) enligt god revisorssed i Sverige och har i övrigt fullgjort vårt yrkesetiska ansvar enligt dessa krav.

Vi anser att de bevis vi har inhämtat är tillräckliga och ändamålsenliga som grund för vårt uttalande.

Styrelsens och verkställande direktörens ansvar

Det är styrelsen och verkställande direktören som har ansvaret för att Esef-rapporten har upprättats i enlighet med 16 kap. 4 a § lagen (2007:528) om värdepappersmarknaden, och för att det finns en sådan intern kontroll som styrelsen och verkställande direktören bedömer är nödvändig för att upprätta Esef-rapporten utan väsentliga felaktigheter, vare sig dessa beror på oegentligheter eller misstag.

INNEHÅLL

OM FORTNOX

Fortnox i korthet

Året i korthet

Vd-ord

Ordförandekommentar

Vision, affärsidé, affärsmodell, strategi och mål

Vårt erbjudande

Affärsområden

Aktien

HÅLLBARHET

BOLAGSSTYRNING

Bolagsstyrningsrapport

Koncernledning

Styrelsen

FÖRVALTNINGSBERÄTTELSE

FINANSIELL RAPPORTERING

Finansiella rapporter

Noter

Revisionsberättelse

TILLKOMMANDE INFORMATION

Definitioner och motivering till användandet av alternativa nyckeltal

LADDA NER PDF FÖR UTSKRIFT

Revisorns ansvar

Vår uppgift är att uttala oss med rimlig säkerhet om Esef-rapporten i allt väsentligt är upprättad i ett format som uppfyller kraven i 16 kap. 4 a § lagen (2007:528) om värdepappersmarknaden, på grundval av vår granskning.

RevR 18 kräver att vi planerar och genomför våra granskningsåtgärder för att uppnå rimlig säkerhet att Esef-rapporten är upprättad i ett format som uppfyller dessa krav.

Rimlig säkerhet är en hög grad av säkerhet, men är ingen garanti för att en granskning som utförs enligt RevR 18 och god revisionssed i Sverige alltid kommer att upptäcka en väsentlig felaktighet om en sådan finns. Felaktigheter kan uppstå på grund av oegentligheter eller misstag och anses vara väsentliga om de enskilt eller tillsammans rimligen kan förväntas påverka de ekonomiska beslut som användare fattar med grund i Esef-rapporten.

Revisionsföretaget tillämpar International Standard on Quality Management 1, som kräver att företaget utformar, implementerar och hanterar ett system för kvalitetsstyrning inklusive riktlinjer eller rutiner avseende efterlevnad av yrkesetiska krav, standarder för yrkesutövningen och tillämpliga krav i lagar och andra författningar.

Granskningen innefattar att genom olika åtgärder inhämta bevis om Esef-rapporten har upprättats i ett format som möjliggör enhetlig elektronisk rapportering av årsredovisningen och koncernredovisningen. Vi väljer vilka åtgärder som ska utföras, bland annat genom att bedöma riskerna för väsentliga felaktigheter i rapporteringen vare sig dessa beror på oegentligheter eller misstag. Vid denna riskbedömning beaktar vi de delar av den interna kontrollen som är relevanta för hur styrelsen och verkställande direktören tar fram underlaget i syfte att utforma granskningsåtgärder som är ändamålsenliga med hänsyn till omständigheterna, men inte i syfte att göra ett uttalande om effektiviteten i den interna kontrollen. Granskningen omfattar också en utvärdering av ändamålsenligheten och rimligheten i styrelsens och verkställande direktörens antaganden.

Granskningsåtgärderna omfattar huvudsakligen validering av att Esef-rapporten upprättats i ett giltigt XHTML-format och en

avstämning av att Esef-rapporten överensstämmer med den granskade årsredovisningen och koncernredovisningen.

Vidare omfattar granskningen även en bedömning av huruvida koncernens resultat-, balans- och egetkapitalräkningar, kassa-flödesanalys samt noter i Esef-rapporten har märkts med iXBRL i enlighet med vad som följer av Esef-förordningen.

Revisorns granskning av bolagsstyrningsrapporten

Det är styrelsen som har ansvaret för bolagsstyrningsrapporten på sidorna 48-58 och för att den är upprättad i enlighet med årsredovisningslagen.

Vår granskning har skett enligt FARs rekommendation RevR 16 Revisorns granskning av bolagsstyrningsrapporten. Detta innebär att vår granskning av bolagsstyrningsrapporten har en annan inriktning och en väsentligt mindre omfattning jämfört med den inriktning och omfattning som en revision enligt International Standards on Auditing och god revisionssed i Sverige har. Vi anser att denna granskning ger oss tillräcklig grund för våra uttalanden.

En bolagsstyrningsrapport har upprättats. Upplýsningar i enlighet med 6 kap. 6 § andra stycket punkterna 2-6 årsredovisningslagen samt 7 kap. 31 § andra stycket samma lag är förenliga med årsredovisningens och koncernredovisningens övriga delar samt är i överensstämmelse med årsredovisningslagen.

Revisorns yttrande avseende den lagstadgade hållbarhetsrapporten

Det är styrelsen som har ansvaret för hållbarhetsrapporten på sidorna 34-47 och för att den är upprättad i enlighet med årsredovisningslagen i enlighet med den äldre lydelsen som gällde före den 1 juli 2024.

Vår granskning har skett enligt FARs rekommendation RevR 12 Revisorns yttrande om den lagstadgade hållbarhetsrapporten. Detta innebär att vår granskning av hållbarhetsrapporten har en annan inriktning och en väsentligt mindre omfattning jämfört med den inriktning och omfattning som en revision enligt International Standards on Auditing och god revisionssed i Sve-

rige har. Vi anser att denna granskning ger oss tillräcklig grund för vårt uttalande.

En hållbarhetsrapport har upprättats.

KPMG AB, Box 382, 101 27, Stockholm, utsågs till Fortnox AB (publ)s revisor av bolagsstämman den 11 april 2024. KPMG AB eller revisorer verksamma vid KPMG AB har varit bolagets revisor sedan 2017. Fortnox AB (publ) har varit ett företag av allmänt intresse sedan 13 april 2022.

Vår revisionsberättelse har lämnats den dag som framgår av vår elektroniska underskrift.

KPMG AB

Dan Beitner

Auktoriserad revisor

INNEHÅLL

OM FORTNOX

Fortnox i korthet

Året i korthet

Vd-ord

Ordförandekommentar

Vision, affärsidé, affärsmodell, strategi och mål

Vårt erbjudande

Affärsområden

Aktien

HÅLLBARHET

BOLAGSSTYRNING

Bolagsstyrningsrapport

Koncernledning

Styrelsen

FÖRVALTNINGSBERÄTTELSE

FINANSIELL RAPPORTERING

Finansiella rapporter

Noter

Revisionsberättelse

TILLKOMMANDE INFORMATION

Definitioner och motivering till användandet av alternativa nyckeltal

LADDA NER PDF FÖR UTSKRIFT



TILLKOMMANDE
INFORMATION

INNEHÅLL

OM FORTNOX

Fortnox i korthet

Året i korthet

Vd-ord

Ordförandekommentar

Vision, affärsidé, affärsmodell, strategi och mål

Vårt erbjudande

Affärsområden

Aktien

HÅLLBARHET

BOLAGSSTYRNING

Bolagsstyrningsrapport

Koncernledning

Styrelsen

FÖRVALTNINGSBERÄTTELSE

FINANSIELL RAPPORTERING

Finansiella rapporter

Noter

Revisionsberättelse

TILLKOMMANDE INFORMATION

Definitioner och motivering till användandet av alternativa nyckeltal

Definitioner och motivering till användandet av alternativa nyckeltal

Begrepp och definition	Motivering till användande	Härledning
Abonnemangskunder vid periodens slut Bolag, enskilda firmor eller annan juridisk person som, direkt eller via en redovisningsbyrå, abonnerar på något eller några av Fortnox produkter/tjänster vid periodens slut.	Används för utvärdering av utvecklingen avseende antalet abonnemangskunder.	
ARPC Genomsnittlig intäkt per abonnemangskund (Average Revenue Per Customer) och månad. Nettoomsättningen dividerat med antalet abonnemangskunder vid månadens slut. För att undvika säsongsvariationer har Fortnox valt att redovisa ARPC baserat på rullande 12-månadersperioder. Värdet på ARPC på rullande 12-månadersperioder beräknas genom medelvärdet av de senaste 12 månadernas ARPC.	ARPC är ett mått som används för utvärdering av utvecklingen avseende kundernas köp av ytterligare produkter.	
ARR Årliga återkommande intäkter (Annual Recurring Revenue), utgörs av ingående värdet av kommande 12 månaders intäkter avseende abonnemangstjänster.	ARR är ett mått som används för utvärdering av bolagets framtida abonnemangstjänster.	
Avkastning på eget kapital Periodens resultat dividerat med genomsnittligt eget kapital. Genomsnittligt eget kapital beräknas som summan av ingående och utgående balans dividerat med två.	Lönsamhetsmått som visar hur effektivt koncernen utnyttjar eget kapital.	(A) Periodens resultat, Mkr (B) Genomsnittligt eget kapital, Mkr (C) Avkastning på eget kapital, % $(A) / (B) = (C)$ $710 / 2\,067 = 34$ (2024) $570 / 1\,526 = 37$ (2023)

INNEHÅLL

OM FORTNOX

Fortnox i korthet

Året i korthet

Vd-ord

Ordförandekommentar

Vision, affärsidé, affärsmodell, strategi och mål

Vårt erbjudande

Affärsområden

Aktien

HÅLLBARHET

BOLAGSSTYRNING

Bolagsstyrningsrapport

Koncernledning

Styrelsen

FÖRVALTNINGSBERÄTTELSE

FINANSIELL RAPPORTERING

Finansiella rapporter

Noter

Revisionsberättelse

TILLKOMMANDE INFORMATION

Definitioner och motivering till användandet av alternativa nyckeltal

LADDA NER PDF FÖR UTSKRIFT

Begrepp och definition	Motivering till användande	Härledning
<p>EBIT-/Rörelsemarginal</p> <p>Rörelseresultatet dividerat med nettoomsättning.</p>	Begrepp som används för utvärdering av bolagets lönsamhet.	<p>(A) Rörelseresultat, Mkr (B) Nettoomsättning, Mkr (C) EBIT-/Rörelsemarginal, % (A) / (B) = (C) 876 / 2 045 = 43 (2024) 673 / 1 642 = 41 (2023)</p>
<p>Eget kapital per aktie efter utspädning</p> <p>Eget kapital dividerat med det vägda genomsnittliga antalet utestående stamaktier justerat för effekterna av alla potentiella stamaktier som ger upphov till utspädningseffekt under året.</p>	Begrepp som används för utvärdering av bolagets finansiella ställning.	<p>(A) Eget kapital, Tkr (B) Genomsnittligt antal utestående aktier efter utspädning, (tusental) (C) Eget kapital per aktie efter utspädning, kr (A) / (B) = (C) 2 262 295 / 609 866 = 3,9 (2024) 1 771 906 / 609 897 = 2,9 (2023)</p>
<p>Fritt kassaflöde</p> <p>Fritt kassaflöde är ett nyckeltal som utgörs av kassaflödet från löpande verksamheten samt investeringsverksamheten, adderat med amorteringar av leasingskulder.</p>	Det är ett lönsamhetsmått för att utvärdera och följa upp den operativa verksamheten.	<p>(A) Kassaflöde från den löpande verksamheten, Mkr (B) Kassaflöde från investeringsverksamheten, Mkr (C) Amortering av leasingskulder, Mkr (D) Fritt kassaflöde, Mkr</p> <p>(A) + (B) + (C) = (D) 751 + (-305) + (-36) = 409 (2024) 646 + (-253) + (-34) = 359 (2023)</p>
<p>Fritt kassaflöde, justerat för utlåning och förvärv/avyttring</p> <p>Består av Fritt kassaflöde justerat för förändringen av rörelsefordringarna inom utlåningsverksamheten samt förvärv/avyttring.</p>	Lönsamhetsmått för att följa upp den operativa verksamheten utan påverkan från förändringen av rörelsefordringarna inom utlåningsverksamheten samt kassaflödeseffekten av förvärv/avyttring.	<p>(A) Fritt kassaflöde, Mkr (B) Justerat för utlåning, Mkr (C) Justerat för förvärv/avyttring, Mkr (D) Fritt kassaflöde, justerat för utlåning och förvärv</p> <p>(A) + (B) + (C) = (D) 409 + 258 + 96 = 763 (2024) 359 + 166 + 87 = 612 (2023)</p>

INNEHÅLL

OM FORTNOX

Fortnox i korthet

Året i korthet

Vd-ord

Ordförandekommentar

Vision, affärsidé, affärsmodell, strategi och mål

Vårt erbjudande

Affärsområden

Aktien

HÅLLBARHET

BOLAGSSTYRNING

Bolagsstyrningsrapport

Koncernledning

Styrelsen

FÖRVALTNINGSBERÄTTELSE

FINANSIELL RAPPORTERING

Finansiella rapporter

Noter

Revisionsberättelse

TILLKOMMANDE INFORMATION

Definitioner och motivering till användandet av alternativa nyckeltal

LADDA NER PDF FÖR UTSKRIFT

Begrepp och definition	Motivering till användande	Härledning
<p>Föregående års nettoomsättning justerat för avyttring Föregående års nettoomsättning för perioden justerat med genomförda avyttringars effekt på nettoomsättningen. Justeringen innebär att avyttring av bolag som påverkat föregående års nettoomsättning och som inte längre konsolideras inom Koncernen, exkluderas.</p>	<p>Begrepp som används för att utvärdera verksamhetens organiska tillväxt samt för att uppnå en bättre jämförbarhet mot tidigare perioder.</p>	<p>(A) Föregående års nettoomsättning, Mkr (B) Föregående års nettoomsättning hänförligt till avyttrade bolag under året, Mkr (C) Föregående års nettoomsättning justerat för avyttring, Mkr (A) - (B) = (C) 1 642 - 22 = 1 620 (2024) 1 276 - 0 = 1 276 (2023)</p>
<p>Nettoomsättning justerat för förvärv Nettoomsättning justerat med genomförda förvärvs effekt på nettoomsättningen. Justeringen innebär att förvärv som påverkat innevarande periods nettoomsättning och som ej var förvärvade vid motsvarande period föregående år, exkluderas.</p>	<p>Begrepp som används för att utvärdera verksamhetens organiska tillväxt samt för att uppnå en bättre jämförbarhet mot tidigare perioder.</p>	<p>(A) Nettoomsättning, Mkr (B) Nettoomsättning hänförligt till förvärvade bolag under året, Mkr (C) Nettoomsättning justerat för förvärv, Mkr (A) - (B) = (C) 2 045 - 22 = 2 023 (2024) 1 642 - 6 = 1 636 (2023)</p>
<p>Kreditförluster i förhållande till utlåningsbaserad nettoomsättning Periodens tagna kostnader avseende kreditförluster hänförliga till utlåningsverksamheten, dividerat med periodens utlåningsbaserade nettoomsättning.</p>	<p>Mått för att utvärdera lönsamheten samt risktagandet i utlåningsverksamheten.</p>	<p>(A) Kreditförluster, Mkr (B) Utlåningsbaserad nettoomsättning, Mkr (C) Kreditförluster i förhållande till utlåningsbaserad volym % (A) / (B) = (C) 17 / 159 = 11 (2024) 10 / 106 = 10 (2023)</p>
<p>Kreditförluster i förhållande till utlåningsbaserad volym Periodens tagna kostnader avseende kreditförluster hänförliga till utlåningsverksamheten, dividerat med utlåningsbaserad volym. Utlåningsbaserade volymen utgörs av ett snitt under perioden avseende månadens utgående saldo för utlåningsbaserade produkter i balansräkningen, vilka inkluderar reserveringar för förväntade kreditförluster.</p>	<p>Mått för att utvärdera lönsamheten samt risktagandet i utlåningsverksamheten.</p>	<p>(A) Kreditförluster, Mkr (B) Utlåningsbaserad volym, Mkr (C) Kreditförluster i förhållande till utlåningsbaserad volym % (A) / (B) = (C) 17 / 699 = 2,4 (2024) 10 / 480 = 2,2 (2023)</p>

INNEHÅLL

OM FORTNOX

Fortnox i korthet

Året i korthet

Vd-ord

Ordförandekommentar

Vision, affärsidé, affärsmodell, strategi och mål

Vårt erbjudande

Affärsområden

Aktien

HÅLLBARHET

BOLAGSSTYRNING

Bolagsstyrningsrapport

Koncernledning

Styrelsen

FÖRVALTNINGSBERÄTTELSE

FINANSIELL RAPPORTERING

Finansiella rapporter

Noter

Revisionsberättelse

TILLKOMMANDE INFORMATION

Definitioner och motivering till användandet av alternativa nyckeltal

Begrepp och definition	Motivering till användande	Härledning
<p>Operativt segmentsresultat Ett segments rörelseresultat, där årets aktiverade utgifter för internt upparbetade immateriella tillgångar (upparbetade av både egen personal och konsulter) kostnadsförts och avskrivningar och nedskrivningar återlagts.</p>	Det är ett lönsamhetsmått för att utvärdera och följa upp den operativa lönsamheten för ett segment.	(A) Rörelseresultat, Mkr (B) Återföring av aktiverade utgifter som kostnadsförts, Mkr (C) Aktiverat arbete för egen räkning, Mkr (D) Av- och nedskrivningar, Mkr (E) Operativt segmentsresultat, Mkr (A) + (B) + (C) – (D) = (E)
<p>Operativ segmentsmarginal Ett segments operativa marginal utgörs av det operativa segmentsresultatet dividerat med intäkterna för rörelsesegmentet.</p>	Det är ett lönsamhetsmått för att utvärdera och följa upp den operativa lönsamheten för ett segment.	(A) Operativt segmentsresultat, Mkr (B) Intäkterna för segmentet, Mkr (C) Operativ segmentsmarginal, % (A) / (B) = (C)
<p>Organisk tillväxt Nettoomsättning justerat för förvärv under året, dividerat med föregående års nettoomsättning justerat för avyttring.</p>	Används för att utvärdera verksamhetens tillväxt utan påverkan från under året genomförda avyttringar eller förvärv samt för att uppnå en bättre jämförbarhet mot tidigare perioder.	A) Nettoomsättning justerat för förvärv för senaste period, Mkr (B) Föregående års nettoomsättning justerat för avyttring, motsvarande period föregående år, Mkr (C) Organisk tillväxt, % (A) / (B) - 1 = (C) (2 023 / 1 620) – 1 = 25 (2024) (1 636 / 1 276) – 1 = 28 (2023)
<p>Resultat per aktie efter utspädning (Definierat enligt IFRS)</p> <p>Årets resultat efter skatt hänförligt till moderbolagets aktieägare dividerat med det vägda genomsnittliga antalet utestående stamaktier justerat för effekterna av alla potentiella stamaktier som ger upphov till utspädningseffekt under året.</p>	Används för att utvärdera resultateffekten per aktie för året som kan hänföras till moderbolagets aktieägare efter utspädning.	(A) Årets resultat, Tkr (B) Genomsnittligt antal utestående aktier efter utspädning, (tusental) (C) Resultat per aktie efter utspädning, kr (A) / (B) = (C) 709 539 / 609 866 = 1,16 (2024) 570 074 / 609 897 = 0,93 (2023)
<p>Resultat per aktie före utspädning (Definierat enligt IFRS)</p> <p>Årets resultat efter skatt hänförligt till moderbolagets aktieägare dividerat med det vägda genomsnittliga antalet utestående stamaktier under året.</p>	Används för att utvärdera resultateffekten per aktie för året som kan hänföras till moderbolagets aktieägare före utspädning.	(A) Årets resultat, Tkr (B) Genomsnittligt antal utestående aktier före utspädning, (tusental) (C) Resultat per aktie före utspädning, kr (A) / (B) = (C) 709 539 / 609 676 = 1,16 (2024) 570 074 / 609 669 = 0,94 (2023)

INNEHÅLL

OM FORTNOX

Fortnox i korthet

Året i korthet

Vd-ord

Ordförandekommentar

Vision, affärsidé, affärsmodell, strategi och mål

Vårt erbjudande

Affärsområden

Aktien

HÅLLBARHET

BOLAGSSTYRNING

Bolagsstyrningsrapport

Koncernledning

Styrelsen

FÖRVALTNINGSBERÄTTELSE

FINANSIELL RAPPORTERING

Finansiella rapporter

Noter

Revisionsberättelse

TILLKOMMANDE INFORMATION

Definitioner och motivering till användandet av alternativa nyckeltal

Begrepp och definition	Motivering till användande	Härledning
<p>RoF RoF (Rule of Fortnox) är ett nyckeltal som utgörs av nettoomsättningstillväxten adderat med rörelsemarginalen.</p>	RoF används för att utvärdera koncernens förmåga att kombinera tillväxt och lönsamhet.	<p>(A) Nettoomsättningstillväxt, % (B) EBIT-/Rörelsemarginal, % (C) RoF, % (A) + (B) = (C) 25 + 43 = 67 (2024) 29 + 41 = 70 (2023)</p>
<p>Rörelsekapital Omsättningstillgångar minskat med kortfristiga skulder.</p>	Mått som används för utvärdering av kapitalbindningen i bolaget.	<p>(A) Omsättningstillgångar, Mkr (B) Kortfristiga skulder, Mkr (C) Rörelsekapital, Mkr (A) – (B) = (C) 1 794 – 827 = 967 (2024) 1 266 – 723 = 542 (2023)</p>
<p>Rörelseresultat (EBIT) Rörelsens intäkter minus rörelsens kostnader.</p>	Begrepp som används för utvärdering av bolagets operativa lönsamhet.	
<p>Rörelseresultat justerat för förvärv Rörelseresultat justerat med under året genomförda förvärvs effekt på rörelseresultatet. Justeringen innebär att förvärv som påverkat innevarande års rörelseresultat och som ej var förvärvade vid motsvarande period föregående år, exkluderas.</p>	Begrepp som används för att utvärdera verksamhetens lönsamhet utan påverkan från under året genomförda förvärv och för att uppnå en bättre jämförbarhet mot tidigare perioder.	<p>(A) Rörelseresultat, Mkr (B) Rörelseresultat hänförligt till förvärvade bolag rullande 12 mån, Mkr (C) Rörelseresultat justerat för förvärv, Mkr (A) – (B) = (C) 876 – (-15) = 892 (2024) 673 – (-10) = 682 (2023)</p>
<p>Rörelsemarginal justerat för förvärv Rörelseresultat justerat för förvärv dividerat med nettoomsättning justerat för förvärv.</p>	Begrepp som används för att utvärdera verksamhetens lönsamhet utan påverkan från under året genomförda förvärv och för att uppnå en bättre jämförbarhet mot tidigare perioder.	<p>(A) Rörelseresultat justerat för förvärv, Mkr (B) Nettoomsättning justerat för förvärv, Mkr (C) Rörelsemarginal justerat för förvärv, % (A) / (B) = (C) 892 / 2 023 = 44 (2024) 682 / 1 636 = 42 (2023)</p>

INNEHÅLL

OM FORTNOX

Fortnox i korthet

Året i korthet

Vd-ord

Ordförandekommentar

Vision, affärsidé, affärsmodell, strategi och mål

Vårt erbjudande

Affärsområden

Aktien

HÅLLBARHET

BOLAGSSTYRNING

Bolagsstyrningsrapport

Koncernledning

Styrelsen

FÖRVALTNINGSBERÄTTELSE

FINANSIELL RAPPORTERING

Finansiella rapporter

Noter

Revisionsberättelse

TILLKOMMANDE INFORMATION

Definitioner och motivering till användandet av alternativa nyckeltal

Begrepp och definition	Motivering till användande	Härledning
<p>Soliditet Totalt eget kapital dividerat med balansomslutningen</p>	Begrepp som används för utvärdering av bolagets betalningsförmåga på lång och kort sikt samt kapitalstrukturen i bolaget.	(A) Eget kapital, Mkr (B) Balansomslutning, Mkr (C) Soliditet, % $(A) / (B) = (C)$ $2\,362 / 3\,396 = 70$ (2024) $1\,772 / 2\,652 = 67$ (2023)
<p>Tillväxt jämfört med föregående kvartal Procentuell ökning av nettoomsättningen jämfört med föregående kvartal.</p>	Det är ett mått som används för utvärdering av bolagets tillväxt.	(A) Nettoomsättning senaste kvartal, Mkr (B) Nettoomsättning, föregående kvartal, Mkr (C) Tillväxt jämfört med föregående kvartal, % $(A) / (B) - 1 = (C)$ $(540 / 523) - 1 = 3$ (2024) $(451 / 416) - 1 = 8$ (2023)
<p>Vinstmarginal Årets resultat dividerat med nettoomsättning.</p>	Det är ett lönsamhetsmått som används för utvärdering av bolagets vinstgenererande förmåga.	(A) Årets resultat, Mkr (B) Nettoomsättning, Mkr (C) Vinstmarginal, % $(A) / (B) = (C)$ $710 / 2\,045 = 35$ (2024) $570 / 1\,642 = 35$ (2023)
<p>Återföring av aktiverade utgifter för utveckling som kostnadsförts Återföring av årets aktiverade utgifter för utveckling som kostnadsförts och utförts av konsulter.</p>	Används för att beräkna operativt segmentsresultat.	

INNEHÅLL

OM FORTNOX

Fortnox i korthet

Året i korthet

Vd-ord

Ordförandekommentar

Vision, affärsidé, affärsmodell, strategi och mål

Vårt erbjudande

Affärsområden

Aktien

HÅLLBARHET

BOLAGSSTYRNING

Bolagsstyrningsrapport

Koncernledning

Styrelsen

FÖRVALTNINGSBERÄTTELSE

FINANSIELL RAPPORTERING

Finansiella rapporter

Noter

Revisionsberättelse

TILLKOMMANDE INFORMATION

Definitioner och motivering till användandet av alternativa nyckeltal

LADDA NER PDF FÖR UTSKRIFT

AKTIEÄGARINFORMATION

Årsredovisning, rapporter och nyheter

På www.fortnoxgroup.se kommer senaste årsredovisningen finnas för nedladdning (pdf), på såväl svenska som engelska. Fortnox kan följas genom att prenumerera på pressmeddelanden och finansiella rapporter.

Finansiell kalender 2025

Årsstämma 10 april 2025

Delårsrapport, januari-mars 24 april 2025

Delårsrapport, januari-juni 11 juli 2025

Delårsrapport, januari-september 23 oktober 2025

För ytterligare information vänligen kontakta:

Mia Nordlander, Head of Investor Relations

Tel: + 46 (0) 726 48 86 80

mia.nordlander@fortnox.se

Årsstämma 2025

Fortnox årsstämma kommer att hållas dagen den 10 april 2025, kl. 14.00 hos Fortnox AB. Kallelsen i sin helhet med förslag till dagordning finns på hemsidan www.fortnoxgroup.se.

Styrelsen har beslutat att aktieägarna före bolagsstämman ska ha möjlighet att utöva sin rösträtt genom poströstning i enlighet med bestämmelserna i 7 kap. 4 a § aktiebolagslagen (2005:551) och bolagets bolagsordning. Aktieägare kan därmed välja att utöva sin rösträtt vid stämman genom poströstning, genom fysiskt deltagande eller genom ombud.

Deltagande genom poströstning

Aktieägare som önskar delta i årsstämman genom poströstning ska

- *dels* vara upptagen som aktieägare i den av Euroclear Sweden AB framställda aktieboken onsdagen den 2 april 2025,
- *dels* anmäla sitt deltagande genom att avge sin poströst enligt anvisningarna nedan så att poströsten är Euroclear Sweden AB tillhanda senast fredagen den 4 april 2025.

Vid poströstning ska ett särskilt formulär användas. Formuläret finns tillgängligt på Fortnox hemsida, www.fortnoxgroup.se. Det ifyllda och undertecknade formuläret måste vara Euroclear Sweden AB tillhanda senast den 4 april 2025. Det ifyllda och undertecknade formuläret ska skickas till Fortnox AB (publ), "Årsstämma", c/o Euroclear Sweden AB, Box 191, 101 23 Stockholm.

Ifyllt och undertecknat formulär får även inges per e-post och ska då skickas till GeneralMeetingService@euroclear.com (ange "Fortnox AB – Poströstning" i ämnesraden). Aktieägare som är fysiska personer kan även avge sin poströst elektroniskt genom verifiering med BankID via Euroclear Sweden AB:s hemsida <https://anmalan.vpc.se/EuroclearProxy/>. Sådan poströst måste avgas senast den 4 april 2025.

Aktieägare som utnyttjar möjligheten till poströstning och vars poströst inkommit senast den 4 april 2025 enligt ovan behöver inte anmäla sig separat till årsstämman utan inkommen poströst räknas även som anmälan till stämman.

Den som önskar återkalla avgiven poströst och i stället utöva sin rösträtt genom att delta vid stämman fysiskt eller genom ombud måste meddela detta till stämmans sekretariat innan stämman öppnas.

Deltagande genom fysisk närvaro

Aktieägare som önskar närvara fysiskt vid årsstämman ska *dels* vara upptagen som aktieägare i den av Euroclear Sweden

AB framställda aktieboken onsdagen den 2 april 2025, *dels* anmäla sig till stämman senast fredagen den 4 april 2025.

Anmälan till stämman ska ske via <https://anmalan.vpc.se/EuroclearProxy/> eller per post till Fortnox AB (publ), "Årsstämma", c/o Euroclear Sweden AB, Box 191, 101 23 Stockholm. I anmälan ska namn, person- eller organisationsnummer, adress och telefonnummer anges.

Deltagande genom ombud

Aktieägare som ska företrädas av ombud måste utfärda en skriftlig undertecknad och daterad fullmakt. Om fullmakten utfärdats av juridisk person måste bestyrkt kopia av gällande registreringsbevis för den juridiska personen (eller motsvarande handling för utländsk juridisk person) bifogas fullmakten. Sker deltagande med stöd av fullmakt bör denna insändas i samband med anmälan om deltagande i årsstämman. Fullmaktens formulär för aktieägare som önskar delta i stämman genom ombud kommer att hållas tillgängligt på bolagets webbplats www.fortnoxgroup.se samt på bolagets kontor, Bollgatan 3 B, Växjö.

Förvaltarregistrerade aktier

För att ha rätt att delta i stämman måste en aktieägare som låtit förvaltarregistrera sina aktier, förutom att anmäla sig till stämman (eller avge sin poströst), låta registrera aktierna i eget namn så att aktieägaren blir upptagen i framställningen av aktieboken per avstämningsdagen onsdagen den 2 april 2025. Sådan registrering kan vara tillfällig (s.k. rösträttsregistrering) och begärs hos förvaltaren enligt förvaltarens rutiner i sådan tid i förväg som förvaltaren bestämmer. Rösträttsregistreringar som av aktieägare har begärts i sådan tid att registreringen har gjorts av förvaltaren senast fredagen den 4 april 2025 kommer att beaktas vid framställningen av aktieboken.

INNEHÅLL

OM FORTNOX

Fortnox i korthet

Året i korthet

Vd-ord

Ordförandekommentar

Vision, affärsidé, affärsmodell, strategi och mål

Vårt erbjudande

Affärsområden

Aktien

HÅLLBARHET

BOLAGSSTYRNING

Bolagsstyrningsrapport

Koncernledning

Styrelsen

FÖRVALTNINGSBERÄTTELSE

FINANSIELL RAPPORTERING

Finansiella rapporter

Noter

Revisionsberättelse

TILLKOMMANDE INFORMATION

Definitioner och motivering till användandet av alternativa nyckeltal

LADDA NER PDF FÖR UTSKRIFT



Fortnox AB (publ), Box 427, 351 06 Växjö

Organisationsnummer: 556469-6291

www.fortnox.se

