

## Delårsrapport januari-mars 2024

### Perioden januari - mars 2024

- Nettoomsättningen uppgick till 128,4 MSEK (143,7), vilket motsvarar en minskning om 10,6 % (17,3)
- EBIT uppgick till 10,4 MSEK (16,8) vilket ger en rörelsemarginal om 8,1 % (11,7)
- Resultat efter skatt uppgick till 8,2 MSEK (13,2)
- Resultat per aktie före och efter utspädning uppgick till 0,77 SEK (1,23)
- Kassaflödet från den löpande verksamheten uppgick till -2,6 MSEK (16,5)

### Väsentliga händelser under första kvartalet

- Inga väsentliga händelser har skett under första kvartalet.

### Väsentliga händelser efter periodens utgång

- Årsstämma i Ogunsen AB (publ) ägde rum den 18 april 2024. Årsstämman beslutade om utdelning av 3,40 kronor per aktie för räkenskapsåret 2023. Årsstämman beslutade i enlighet med valberedningens förslag omval av samtliga styrelseledamöter Ingrid Engström, Claes Ruthberg, Richard Hellekant, Sofia Högman, Fredrik Lidberg och Per Ogunro.

	Q1 2024	Q1 2023	%	2023	2022	%
Nettoomsättning, Mkr	128,4	143,7	-11%	511,5	505,2	1%
EBIT, Mkr	10,4	16,8	-38%	47,1	62,6	-25%
Rörelsemarginal, %	8,1%	11,7%	-31%	9,2%	12,4%	-26%
Periodens resultat, Mkr	8,2	13,2	-38%	37,3	48,9	-24%
Kassaflöde från den löpande verksamheten, Mkr	-2,6	16,5	-116%	38,6	56,0	-31%
Resultat per aktie före utspädning, SEK	0,77	1,23	-38%	3,48	4,57	-24%
Resultat per aktie efter utspädning, SEK	0,77	1,23	-38%	3,48	4,55	-24%

## Verkställande direktörens kommentar

### Fortsatt låg efterfrågan påverkar omsättningen

Den lägre efterfrågan som har rått under de senaste kvartalen fortsätter att påverka omsättningen. Både konsult- och rekryteringsverksamheten har en negativ tillväxt jämfört med första kvartalet föregående år, som var ett mycket starkt kvartal avseende både tillväxt och lönsamhet. Den något lägre rörelsemarginalen under kvartalet har påverkats av en kundförlust på 0,9 Mkr.

Jämfört med föregående kvartal kan vi under kvartalet se en liten ökad efterfrågan i konsultverksamheten. Gällande förlängningar av befintliga konsultuppdrag ser vi också en liten ökning jämfört med föregående års kvartal. Om detta är en trend som kommer att hålla i sig är dock svårt att bedöma i nuläget. Under inledningen av andra kvartalet har efterfrågan fortsatt på samma nivå som första kvartalet.

I övrigt fortsätter vi att arbeta för att ta marknadsandelar genom att leverera kvalitet och skapa värde för våra kunder. Säljmotorn går på en fortsatt hög nivå. Vi fortsätter att effektivisera och förbättra våra verksamheter. Vi bevakar och är förberedda för eventuella svängningar i marknaden.

Kent Sangler, Verkställande direktör

Denna information är sådan information som Ogunsen AB (publ) är skyldigt att offentliggöra enligt EU:s marknadsmissbruksförordning. Informationen lämnades, genom ovanstående kontaktpersons försorg, för offentliggörande den 16 maj 2024 kl. 08:30 CET.

## Perioden januari-mars 2024

### Intäkter

Koncernens nettoomsättning minskade under första kvartalet med -10,6 % (17,3) till 128,4 MSEK (143,7). Konsultuthyrning står för 90 % (90) av omsättningen vilket motsvarar 115,6 MSEK (129,1) och rekryteringverksamhetens andel är 10 % (10) av omsättningen vilket motsvarar 12,7 MSEK (14,6).

### Resultat

EBIT för första kvartalet uppgick till 10,4 MSEK (16,8), vilket ger en rörelsemarginal om 8,1 % (11,7). Rörelseresultatet inkluderar ordinarie avskrivningar på materiella, nyttjanderätts- och immateriella tillgångar på 2,4 MSEK (2,5).

Resultat efter finansiella poster uppgick till 10,4 MSEK (16,7).

Periodens resultat efter skatt uppgick till 8,2 MSEK (13,2).

Resultat per aktie före och efter utspädning uppgick till 0,77 SEK (1,23 SEK) för perioden januari-mars 2024.

### Likviditet och finansiering

Koncernens likvida medel uppgick per den 31 mars 2024 till 53,7 MSEK (92,4).

Kassaflödet från den löpande verksamheten under första kvartalet uppgick till -2,6 MSEK (16,5).

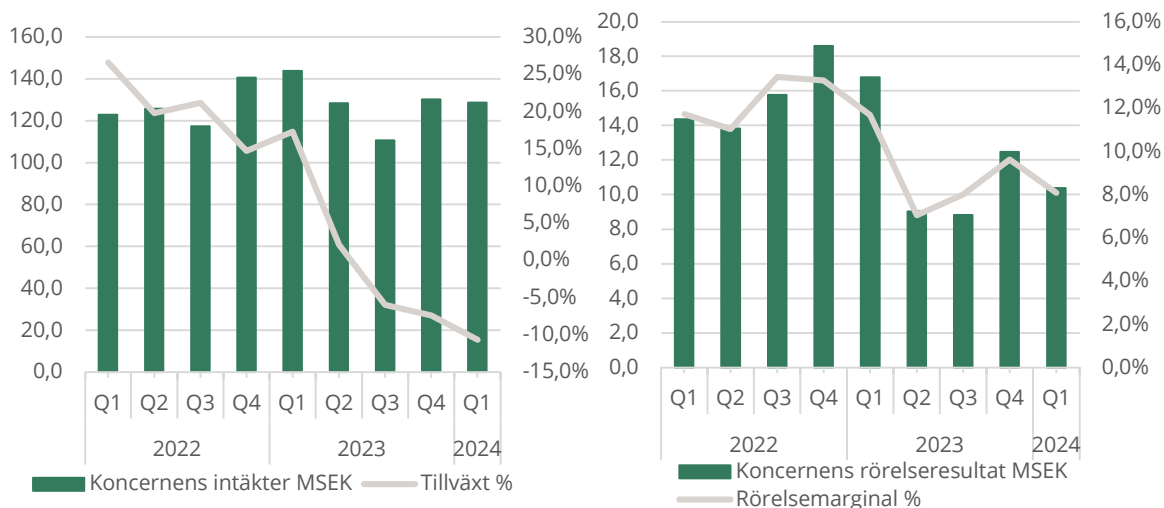
### Investeringar

Koncernens investeringar i anläggningstillgångar under första kvartalet uppgick till 0,9 MSEK (0,2).

### Medarbetare

Medelantalet medarbetare under första kvartalet omräknat till heltidstjänster uppgick till 398 personer (427).

### Intäkter och rörelseresultat kvartalsvis



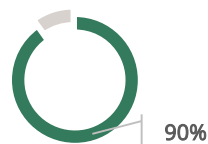
## Konsultuthyrning

### Intäkter

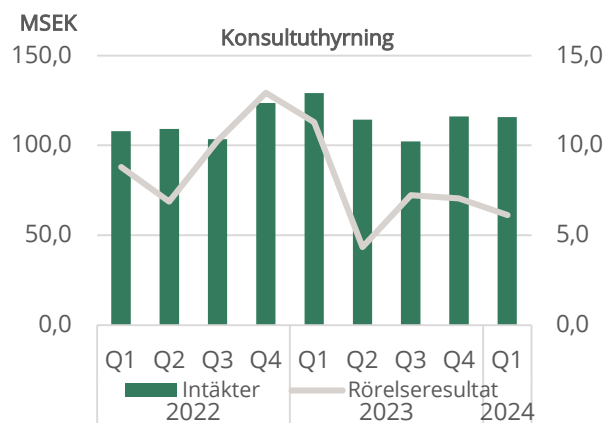
Intäkterna för konsultuthyrning uppgick till 115,6 MSEK (129,1), vilket är en minskning med -10,4 % jämfört med motsvarande period föregående år. Konsultuthyrning står för 90 % (90) av koncernens omsättning.

### Resultat

Rörelseresultatet för konsultuthyrning under första kvartalet uppgick till 6,1 MSEK (11,3). Rörelsemarginalen var 5,3 % (8,7).



■ Konsultuthyrning



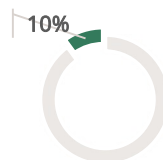
## Rekrytering

### Intäkter

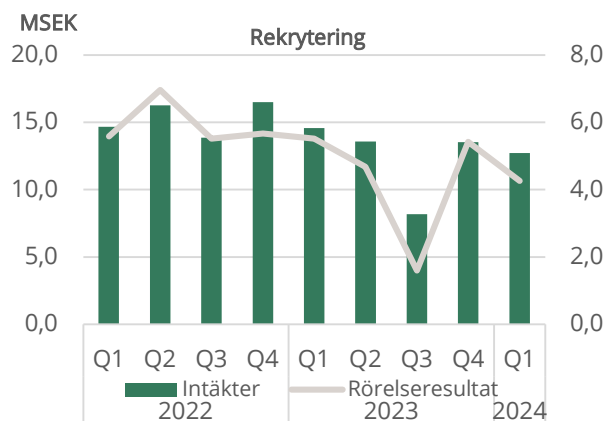
Intäkterna för segmentet rekrytering uppgick under första kvartalet till 12,7 MSEK (14,6), vilket är en minskning om -12,6 % jämfört med samma period föregående år.

### Resultat

Rörelseresultatet för rekrytering uppgick till 4,3 MSEK (5,5). Rörelsemarginalen uppgick till 33,5 % (37,8).



■ Rekrytering



## Säsongsvariationer arbetsdagar

	2024	2023	
januari-mars	63	64	-1,6 %
april-juni	60	59	1,7 %
juli-september	66	65	1,5 %
oktober-december	62	63	-1,6 %
<b>Helåret</b>	<b>251</b>	<b>251</b>	<b>0,0 %</b>

## Väsentliga risker och osäkerhetsfaktorer

Risker och riskhantering finns beskrivet i Ogunsen:s årsredovisning för 2023, sid 28-29. Samma väsentliga risker och osäkerhetsfaktorer som förelåg per den 31 december 2023 föreligger även per den 31 mars 2024.

## Incitamentsprogram

Per den 31 mars 2024 har 41 000 teckningsoptioner överlåtits till medarbetare, av totalt 420 000 utgivna optioner. Endast de teckningsoptioner som har överlåtits till medarbetare inkluderas vid beräkning av utspädningseffekt. Om samtliga överlåtna optioner utnyttjas för teckning av aktier ökar antalet aktier med 41 000, från 10 758 300 aktier till 10 799 300 aktier.

Beskrivning av de fullständiga villkoren för incitamentsprogram finns på bolagets webbplats under Investor Relations.

## Transaktioner med närstående

Inga transaktioner med närstående som väsentligt påverkat företagets ställning och resultat har ägt rum under perioden.

## Finansiell kalender

Delårsrapport Q2 2024 publiceras den 23 augusti 2024 kl. 08:30  
Delårsrapport Q3 2024 publiceras den 8 november 2024 kl. 08:30

Bolagets rapporter kommer att finnas tillgängliga på bolagets hemsida <https://ogunsen.se/investor-relations/>

## Koncernens resultaträkning i sammandrag

MSEK	2024	2023	2023
	jan-mars	jan-mars	jan-dec
Nettoomsättning	128,4	143,7	511,5
Övriga rörelseintäkter	0,3	0,2	1,5
<b>Intäkter</b>	<b>128,6</b>	<b>143,8</b>	<b>513,0</b>
Personalkostnader	- 61,0	-73,2	-266,9
Övriga rörelsekostnader	- 54,8	-51,4	-189,2
Avskrivningar	- 2,4	-2,5	-9,8
<b>Rörelseresultat, EBIT</b>	<b>10,4</b>	<b>16,8</b>	<b>47,1</b>
Finansiella intäkter	0,2	0,0	1,1
Finansiella kostnader	- 0,2	-0,1	-0,7
<b>Resultat efter finansiella poster</b>	<b>10,4</b>	<b>16,7</b>	<b>47,5</b>
Inkomstskatt	- 2,1	-3,4	-10,1
<b>Periodens resultat</b>	<b>8,2</b>	<b>13,2</b>	<b>37,3</b>
	2024	2023	2023
<b>Rapport över övrigt totalresultat</b>	<b>jan-mars</b>	<b>jan-mars</b>	<b>jan-dec</b>
<b>MSEK</b>			
Periodens resultat är samma som periodens totalresultat	8,2	13,2	37,3
Periodens resultat är i sin helhet hänförligt till moderbolagets aktieägare	8,2	13,2	37,3
<b>Resultat per aktie</b>			
före utspädning, SEK	0,77	1,23	3,48
efter utspädning, SEK	0,77	1,23	3,48
<b>Genomsnittligt antal utestående aktier</b>			
före utspädning	10 758 300	10 726 000	10 728 692
efter utspädning	10 758 300	10 742 335	10 739 805
<b>Antal aktier vid periodens slut</b>			
före utspädning	10 758 300	10 726 000	10 758 300
efter utspädning	10 758 300	10 742 335	10 743 177

## Koncernens balansräkning i sammandrag

MSEK

	2024-03-31	2023-03-31	2023-12-31
<b>Tillgångar</b>			
Goodwill	10,2	10,2	10,2
Balanserade utgifter för utvecklingsarbeten	-	0,2	-
Materiella anläggningstillgångar	6,7	2,7	6,4
Nyttjanderättstillgångar	22,3	22,1	24,3
Uppskjuten skattefordran	0,4	0,3	0,3
Andra långfristiga fordringar	0,1	0,5	0,1
<i>Summa anläggningstillgångar</i>	<b>39,6</b>	<b>36,0</b>	<b>41,3</b>
Kortfristiga fordringar	92,4	88,1	78,8
Likvida medel	53,7	92,4	58,8
<i>Summa omsättningstillgångar</i>	<b>146,1</b>	<b>180,5</b>	<b>137,6</b>
<b>Summa tillgångar</b>	<b>185,7</b>	<b>216,5</b>	<b>178,9</b>
<b>Eget kapital och skulder</b>			
Eget kapital	94,2	109,3	86,0
Leasingskulder	14,4	15,5	16,4
Uppskjuten skatteskuld	0,3	0,3	0,3
<i>Summa långfristiga skulder</i>	<b>14,7</b>	<b>15,8</b>	<b>16,7</b>
Leasingskulder	25,1	5,9	7,8
Övriga kortfristiga skulder	51,7	85,6	68,5
<i>Summa kortfristiga skulder</i>	<b>76,8</b>	<b>91,5</b>	<b>76,2</b>
<b>Summa eget kapital och skulder</b>	<b>185,7</b>	<b>216,5</b>	<b>178,9</b>

## Koncernens kassaflödesanalys i sammandrag

MSEK	2024	2023	2023
	jan-mars	jan-mars	jan-dec
Rörelseresultat	10,4	16,8	47,1
Justeringar av poster som inte ingår i kassaflödet	2,3	2,4	8,2
Erhållen ränta mm	0,2	0,0	1,1
Erlagd ränta	-0,2	-0,1	-0,7
Betald inkomstskatt	-6,7	-6,2	-16,5
<b>Kassaflöde från den löpande verksamheten före förändringar i rörelsekapital</b>	<b>6,0</b>	<b>12,8</b>	<b>39,2</b>
Ökning(-)/minskning(+) av kortfristiga fordringar	-13,6	1,1	10,5
Ökning(+)/minskning(-) av kortfristiga skulder	5,0	2,5	-11,1
<b>Kassaflöde från den löpande verksamheten</b>	<b>-2,6</b>	<b>16,5</b>	<b>38,6</b>
Förvärv av inventarier	-0,9	-0,2	-5,7
Förvärv av immateriella anläggningstillgångar	0,0	0,0	0,0
Försäljning av inventarier	0,3	0,2	1,9
<b>Kassaflöde från investeringsverksamheten</b>	<b>-0,6</b>	<b>0,1</b>	<b>-3,8</b>
Utdelning till aktieägarna	0,0	0,0	-48,3
Amortering av leasingsskuld	-1,9	-2,1	-6,9
Långfristiga fordran	0,0	0,0	0,5
Teckningsemission	0,0	0,0	0,9
Teckningsoptioner	0,0	0,0	0,0
<b>Kassaflöde från finansieringsverksamheten</b>	<b>-1,9</b>	<b>-2,1</b>	<b>-53,8</b>
<b>Periodens kassaflöde</b>	<b>-5,1</b>	<b>14,5</b>	<b>-19,0</b>
Likvida medel vid periodens början	58,8	77,9	77,9
<b>Likvida medel vid periodens slut</b>	<b>53,7</b>	<b>92,4</b>	<b>58,8</b>

## Förändring eget kapital

MSEK	2024	2023	2023
	jan-mars	jan-mars	jan-dec
<b>Belopp vid periodens ingång</b>	<b>86,0</b>	<b>96,0</b>	<b>96,0</b>
Summa totalresultat för perioden hänförligt till moderbolagets ägare	8,2	13,2	37,3
Utdelning till moderbolagets aktieägare	0,0	0,0	-48,3
Nyemission (TO 2020)	0,0	0,0	0,9
Nyemission (TO 2019)	0,0	0,0	0,0
Teckningsoptioner (TO 2022)	0,0	0,0	0,0
<b>Belopp vid periodens utgång hänförligt till moderbolagets aktieägare</b>	<b>94,2</b>	<b>109,3</b>	<b>86,0</b>
<b>Totalt eget kapital vid periodens utgång</b>	<b>94,2</b>	<b>109,3</b>	<b>86,0</b>



## Nyckeltal

MSEK	2024	2023	2023
	jan-mars	jan-mars	jan-dec
Nettoomsättning	128,4	143,7	511,5
Rörelseresultat, EBIT	10,4	16,8	47,1
Rörelsemarginal, %	8,1%	11,7%	9,2%
Resultat efter skatt	8,2	13,2	37,3
Resultat per aktie före utspädning, SEK	0,77	1,23	3,48
Resultat per aktie efter utspädning, SEK	0,77	1,23	3,48
Kassaflöde från den löpande verksamheten	-2,6	16,5	38,6
Avkastning på eget kapital, % <sup>1)</sup>	31,8%	50,3%	41,0%
Avkastning på sysselsatt kapital, % <sup>1)</sup>	41,7%	63,8%	53,4%
Soliditet, %	50,7%	50,5%	48,1%
Eget kapital per aktie, SEK	8,76	10,19	7,99
Nettoomsättning per medarbetare <sup>1)</sup> , TSEK	1 191	1 191	1 206
Antal medarbetare vid periodens slut	436	498	439
Genomsnittligt antal aktier	10 758 300	10 726 000	10 736 767
Före utspädning	10 758 300	10 726 000	10 736 767
Efter utspädning	10 758 300	10 742 335	10 739 805
Antal utestående aktier vid periodens slut	10 758 300	10 726 000	10 758 300
Före utspädning	10 758 300	10 726 000	10 758 300
Efter utspädning	10 758 300	10 742 335	10 739 805

<sup>1)</sup> Rullande 12 månader

### Definitioner nyckeltal

#### Rörelsemarginal

Rörelseresultat dividerat med nettoomsättning.

#### EBITA-marginal

Rörelseresultat före av- och nedskrivning av immateriella anläggningstillgångar dividerat med nettoomsättning.

#### Genomsnittligt eget kapital

Genomsnitt av periodens ingående och utgående balans för eget kapital.

#### Avkastning på eget kapital

Resultat efter skatt dividerat med genomsnittligt eget kapital.

#### Genomsnittligt sysselsatt kapital

Genomsnitt av periodens ingående och utgående sysselsatt kapital.

#### Avkastning på sysselsatt kapital

Resultat efter finansiella poster med återläggning av räntekostnader dividerat med genomsnittligt sysselsatt kapital.

#### Soliditet

Eget kapital (med avdrag för latent skatt) i förhållande till balansomslutningen.

#### Medarbetare

Antal medarbetare inklusive underkonsulter.

#### Medelantal medarbetare

Antal faktiskt arbetade timmar dividerat med årsarbetstid.

#### Nettoomsättning per medarbetare

Nettoomsättning dividerad med medelantalet medarbetare.

#### Resultat per aktie

##### Resultat per aktie före utspädning

Resultat per aktie före utspädning beräknas genom att dividera:

- resultat hänförligt till moderföretagets aktieägare
- med ett vägt genomsnittligt antal utestående stamaktier under perioden, exklusive återköpta aktier som innehas som egna aktier av moderföretaget.

##### Resultat per aktie efter utspädning

För beräkning av resultat per aktie efter utspädning justeras beloppen som använts för beräkning av resultat per aktie före utspädning genom att beakta:

- Effekten, efter skatt, av utdelningar och räntekostnader på potentiella stamaktier, och
- det vägda genomsnittet av de ytterligare stamaktier som skulle ha varit utestående vid en konvertering av samtliga potentiella stamaktier.

## Not 1 Redovisningsprinciper

Delårsrapporten har upprättats enligt IAS 34 Delårsrapportering samt Årsredovisningslagen. De redovisningsprinciper och beräkningsmetoder som tillämpats för koncernen överensstämmer med de redovisningsprinciper och beräkningsmodeller som användes vid upprättandet av Ogunsens årsredovisning för 2022. Nya eller reviderade IFRS samt tolkningsuttalanden för IFRIC har inte haft någon materiell effekt på koncernens resultat, ställning och upplysningar.

## Not 2 Segmentsrapportering

Koncernens högste verkställande beslutsfattare utgör av den verkställande direktören, som använder sig av EBIT vid bedömning av rörelsesegmentens resultat.

Koncernens verksamhet styrs och rapporteras utifrån rörelsesegmenten:

**Konsultuthyrning-** Uthyrning av konsulter till kundföretag avseende egna anställda medarbetare eller anlitade underkonsulter med eget bolag.

**Rekrytering-** Hel eller delar av rekryteringsprocess till kundföretag, omfattar även rådgivning, second opinion, tester etc. samt s.k. överköp från tidigare anställda konsulter till kundföretag.

I "Övrigt" ingår främst intäkter hänförliga till försäljning av anläggningstillgångar samt vidarefakturerade kostnader till kundföretag.

### Belopp i MSEK

2024-01-01 - 2024-03-31

	Konsultuthyrning	Rekrytering	Övrigt	Koncernen
Intäkter	115,6	12,7	0,3	128,6
<b>Summa intäkter</b>	<b>115,6</b>	<b>12,7</b>	<b>0,3</b>	<b>128,6</b>
<b>EBIT</b>	<b>6,1</b>	<b>4,3</b>	-	<b>10,4</b>
Finansiella poster			0,0	0,0
<b>Resultat före skatt</b>	<b>6,1</b>	<b>4,3</b>	<b>0,0</b>	<b>10,4</b>

2023-01-01 - 2023-03-31

	Konsultuthyrning	Rekrytering	Övrigt	Koncernen
Intäkter	129,1	14,6	0,2	143,8
<b>Summa intäkter</b>	<b>129,1</b>	<b>14,6</b>	<b>0,2</b>	<b>143,8</b>
<b>EBIT</b>	<b>11,3</b>	<b>5,5</b>	-	<b>16,8</b>
Finansiella poster			-0,1	-0,1
<b>Resultat före skatt</b>	<b>11,3</b>	<b>5,5</b>	<b>-0,1</b>	<b>16,7</b>

Alla intäkter (baserat på var kunden är lokaliserad) finns i Sverige.

Alla anläggningstillgångar är lokaliserade i Sverige (fördelat på tillgångens fysiska placering).

Ogunsen har ingen enskild kund som överstiger 10 % av omsättningen.

## Kalendarium 2024

Delårsrapport Q2 2024 23 augusti 2024 kl. 08:30  
Delårsrapport Q3 2024 8 november 2024 kl. 08:30

Rapporter publiceras på Ogunsen:s webbplats: <https://ogunsen.se/investor-relations/finansiella-rapporter/>

Styrelsen och verkställande direktören intygar härmed att delårsrapporten för perioden januari-mars 2023 ger en rättvisande översikt av moderbolagets och koncernens verksamhet, ställning och resultat samt beskriver väsentliga risker och osäkerhetsfaktorer som moderbolaget och de företag som ingår i koncernen står inför.

Stockholm den 16 maj 2024

Per Ogunro  
Styrelseordförande

Fredrik Lidberg  
Styrelseledamot

Richard Hellekant  
Styrelseledamot

Ingrid Engström  
Styrelseledamot

Claes Ruthberg  
Styrelseledamot

Sofia Högman  
Styrelseledamot

Kent Sangler  
Verkställande direktör

Frågor gällande denna delårsrapport besvaras av:  
Verkställande direktör Kent Sangler  
Tel: 070-557 73 90  
[kent.sangler@ogunsen.se](mailto:kent.sangler@ogunsen.se)

Ogunsen AB <https://ogunsen.se/>  
Humlegårdsgatan 20, 4 tr. Tel: 08-407 55 00  
Box 7420  
103 91 Stockholm Org nr: 556443-2929

Certified Advisor  
Avanza [www.avanza.se](http://www.avanza.se)  
Box 1399 E-post: [ca@avanza.se](mailto:ca@avanza.se)  
111 39 Stockholm Tel: 08-409 421 20

*Ogunsen är moderbolaget i en koncern som ska förse näringslivet med kompetens. Genom olika varumärken inom specifika nischer tillgodoser vi organisationers behov. Med ett modernt arbetssätt och tankar i framkant underlättar vi utvecklingen på arbetsmarknaden. Sedan 1993 har koncernen byggt upp ett brett kontaktnät inom näringslivet där personlig service och kvalitet är utmärkande. Koncernen består av moderbolaget Ogunsen, samt de fyra dotterbolagen SJR in Sweden, SJR IT, Ogunsen Executive Search och Wes. Vi har kontor i Stockholm, Uppsala, Göteborg, Malmö och Helsingborg. Ogunsen är noterat på Nasdaq First North Growth Market och bolagets Certified Advisor är Avanza Bank Corporate Finance. Läs mer om oss på [www.ogunsen.se](http://www.ogunsen.se)*