



# Delårsrapport

**juli– september 2022**

BRIOX AB (PUBL)



# Delårsrapport juli–september 2022

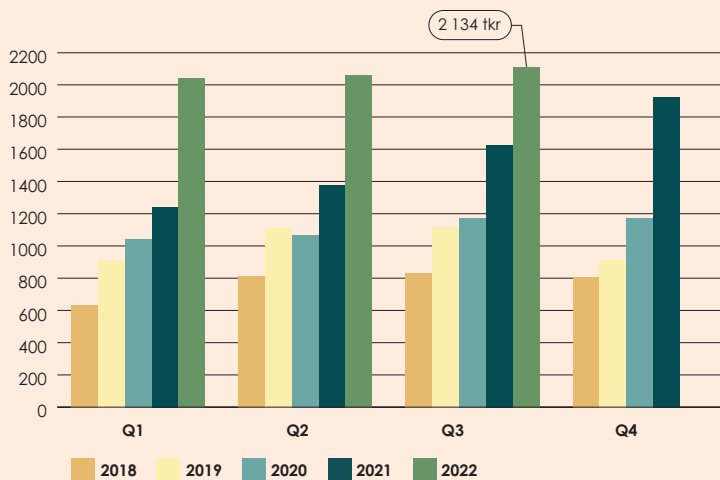
## Tredje kvartalet 2022

- Nettoomsättningen för Q3-22 uppgick till 2 134 (1 626 tkr) tkr
- Rörelseresultatet uppgick till -5 900 (-5 035) tkr
- Kassaflödet från den löpande verksamheten var -4 088 (-3 106) tkr
- Periodens resultat före skatt uppgick till -5 898 (-5 086) tkr
- Resultat per aktie uppgick till -0,11 (-0,11) kr
- EBITDA uppgick till -3 709 (-2 987) tkr

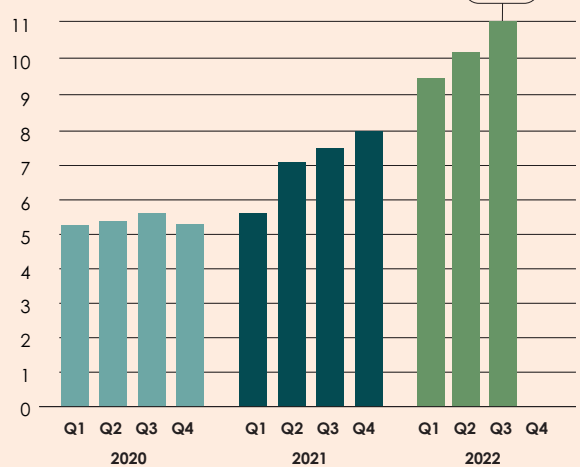
## Januari–september 2022

- Nettoomsättningen uppgick till 6 211 (4 244) tkr
- Rörelseresultatet uppgick till -17 487 (-15 422) tkr
- Kassaflödet från den löpande verksamheten var -10 059 (-8 502) tkr
- Periodens resultat före skatt uppgick till -17 487 (-16 234) tkr
- Resultat per aktie uppgick till -0,30 (-0,38) kr
- EBITDA uppgick till -10 844 (-9 421) tkr

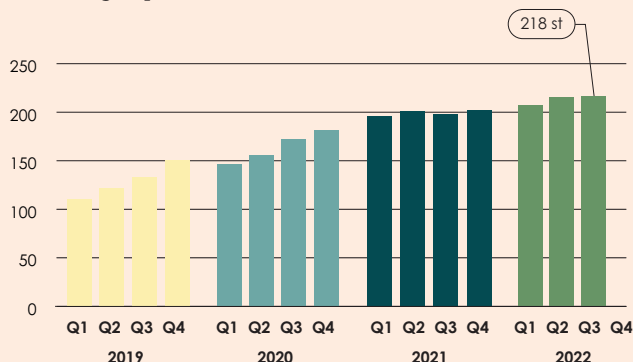
Omsättning, tkr



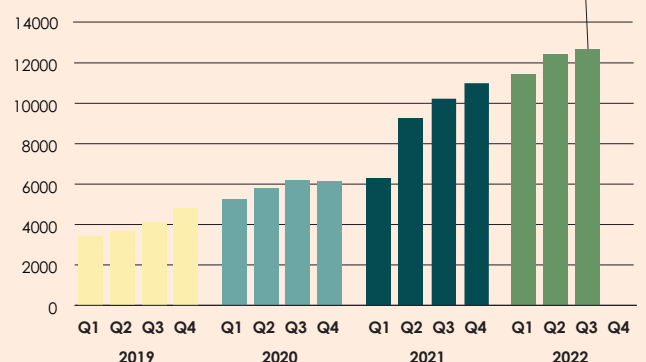
Annual Recurring Revenue, Mkr



Antal byråpartners



Antal användarlicenser





**Briox är SaaS-bolaget  
som gör vardagen enklare  
för mikroföretagare.**

# Briox växer avtals- intäkter med 47 % och investerar i automation

Årets tredje kvartal präglades av intensiv produktutveckling tillsammans med strategiska partners och fortsatt stark tillväxt. Flertalet viktiga kundavtal tecknades och återkommande intäkter, ARR, växte med +47 %. Under kvartalet lanserades även automatisering med självinläringsteknologi. Med detta kan Briox nu erbjuda redovisningsbyråer och mikroföretagare den senaste generationens automatisk bokföring av digitala dokument.

Nettoomsättningen ökade under kvartalet med +31 % (jämfört med Q3-21) till 2 134 tkr. Antalet användarlicenser ökade med +3 % jämfört med föregående kvartal och är nu 12 804 st. ARR uppgår till 11,0 mkr (+47 % jämfört med Q3-21). Antalet partnerbyråer som använder Briox ökade med 1 st till 218 st (jämfört med föregående kvartal).

Briox viktigaste nyckeltal, ARR, som speglar framåtblickande avtalade intäkter, växer för sjunde kvartalet i rad och har under denna period mer än fördubblats. Kunderna som ansluter till Briox tenderar i hög utsträckning att stanna kvar vilket visar på en styrka i affärsmodellen. Även om nivån på de avtalade intäkterna växer stadigt så är det bolagets uppfattning att denna tillväxt både kan och behöver accelereras.

För att stötta Briox långsiktiga tillväxtambitioner kommer det strategiska fokuset under den närmaste tiden därför att centreras kring produkterbjudande och säljbearbetning. Detta inkluderar följande viktiga initiativ:

**1. Lansering av Briox lön.** Som tidigare kommunicerats har Briox ingått ett partnerskap med Finlands ledande aktör inom lönehantering, Palkkaus. Genom detta samarbete kan vi erbjuda en smidig lösning som verkligen är i framkant av utvecklingen. Integrerad lönehantering direkt i plattformen är en av de mest efterfrågade funktionaliteterna bland våra befintliga och potentiella byråkunder. För Briox innebär denna lansering en viktig breddning av tjänsteutbudet till mikroföretagaren, samtidigt som det skapar ytterligare förutsättningar för ökad tillväxt genom ett nytt intäktsområde.

## 2. Fortsatt produktutveckling inom automation.

I och med lanseringen av den senaste generationens teknologi inom automation och självinläring skapas helt nya förutsättningar för Briox att kunna bistå våra byråpartners i deras affärsutveckling. I detta arbete är vår ambition mycket tydlig; att erbjuda marknadens mest tidseffektiva arbetsflöde för hanteringen av mikrokunder. För att kunna påvisa mätbara tidsvinster kommer fokus i närtid till stor del att ligga på att säkerställa högt användande av de lanserade tjänsterna. På längre sikt handlar det om en bredare applicering av automationsteknologin, som kommer att vara ett mycket prioriterat område för Briox.

## 3. Utveckling av strategisk partnerförsäljning.

Accelererad tillväxt för Briox kräver en påskyndad övergång till en mer digitaliserad försäljningsprocess. Parallellt med detta sker en fortsatt investering i strategisk partnerförsäljning. Ett exempel på hur denna säljbearbetning bidrar till att stänga allt större affärer är det avtal som tecknades med den nyetablerade redovisningsbyrån eAccount Nordic. De väljer att starta sin verksamhet med Briox som exklusiv mjukvaruleverantör, och kommer att hantera minst 150 kunder med Briox programvara från och med januari 2023.

Den fortsatta starka tillväxten är ett viktigt kvitto på att Briox är på rätt väg. Drivna av vår passion att göra vardagen enklare för mikroföretagare ser vi fram emot att utveckla vårt produkterbjudande och skapa värde för både kunder och aktieägare.



**Johan Nordqvist**  
CEO  
Briox AB (publ)

## Briox i korthet

Briox är ett SaaS-bolag som hjälper mikroföretag att digitalisera och sköta sin affär. Vår idé är att erbjuda de minsta företagen rätt verktyg för att bli mer lönsamma. Alla bolag som vill växa och bli framgångsrika måste på ett eller annat sätt ha ordning på sin ekonomi, fakturera och redovisa. Därför är Briox plattform molnbaserad, användarvänlig och erbjuds som en prenumerationstjänst. Genom att koppla ihop redovisningskonsulten och företagaren på ett effektivt och smart sätt blir vardagen enklare för dem båda.

Briox säljs idag i Finland, Estland, Lettland och Litauen där majoriteten av alla företag är mikroföretag. I Europa står antalet mikroföretag för cirka 93 % av marknaden och är den kategori företag som växer allra mest globalt.

Briox är listat på NGM Nordic vilket gör att alla som vill kan komma med på resan för att förenkla livet för mikroföretagare. Eller som vi säger på swenglish "Welcome to the business simplification industry"!

**RESULTATUTVECKLING I SAMMANDRAG**

Tkr	Q3 2022	Q3 2021	2021
Nettoomsättning	2 134	1 626	6 169
Rörelseresultat	-5 900	-5 035	-19 658
Resultat före skatt	-5 898	-5 086	-20 470
Periodens resultat	-5 898	-5 089	-20 478
Resultat per aktie	-0,11	-0,11	-0,47
EBITDA	-3 709	-2 987	-11 554

**OMSÄTTNING OCH RESULTAT****Aktuell period juli – september 2022**

Den externa nettoomsättningen för tredje kvartalet 2022 uppgick till 2 134 (1 626) tkr. Under perioden aktiverades arbete för egen räkning för utveckling och anpassning av programvaran med 2 742 (2 575) tkr.

Övriga externa kostnader om 3 732 (2 619) tkr avser till största del driftskostnader, marknads- och försäljningskostnader. Avskrivningarna av aktiverade utvecklingsutgifter uppgår till 2 190 (2 022) tkr. Avskrivningarna beräknas på en period om fem år från lanseringsstart i respektive land.

Rörelseresultatet uppgick till -5 900 (-5 035) tkr. Periodens resultat före skatt uppgick till -5 898 (-5 086) tkr. Resultat per aktie hänförligt till moderbolagets aktieägare uppgick till -0,11 (-0,11) kr.

**Kassaflöde och finansiell ställning**

Kassaflödet från den löpande verksamheten uppgick under kvartalet till -4 088 (-3 106) tkr.

Det egna kapitalet uppgick vid periodens utgång till 67 066 (45 748) tkr. Antal aktier uppgår till 57 284 527 st.

Per den 30 september 2022 uppgick de långfristiga skulderna till 0 (0) tkr och de kortfristiga skulderna uppgick till 6 531 (5 834) tkr. Likvida medel uppgick till 48 178 (28 732) tkr och soliditeten var 91 (89) procent vid periodens utgång.

Med hänsyn till den genomförda emissionen är det styrelsens och ledningens bedömning att bolagets fortsatta drift är säkerställd.

**Investeringar och avskrivningar**

Investeringarna i immateriella tillgångar under perioden uppgick till 2 742 (2 575) tkr och avskrivningarna uppgick till 2 190 (2 022) tkr.

**Medarbetare**

Per den 30 september 2022 var antalet anställda i koncernen 29 personer varav 14 arbetar med utveckling av Briox programvara.

**Aktiekapital**

Aktiekapitalet i Briox uppgår den 30 september 2022 till 17 402 tkr, fördelat på 57 284 527 aktier med ett kvotvärde om 0,3 kr/st.

**Aktieägare**

Bolaget har ca 2 600 aktieägare.

**Aktien**

Briox AB är listade på NGM Nordic SME under kortnamnet BRIX.

**Transaktioner med närstående**

Det har inte ägt rum några transaktioner mellan Briox och närstående som väsentligt påverkat företagets ställning och resultat.

**Väsentliga händelser under perioden**

Inga väsentligheter har inträffat under perioden.

**Väsentliga händelser efter perioden**

Inga väsentligheter har inträffat efter perioden.

**Kommande rapporteringstillfällen**

9 februari 2023	Bokslutskommuniké 2022
13 april	Årsredovisning 2022
27 april	Kvartalsrapport för perioden januari–mars
24 augusti	Kvartalsrapport för perioden april–juni
26 oktober	Kvartalsrapport för perioden juli–september

**Utdelning**

Styrelsen föreslår att ingen utdelning lämnas.

*Informationen är sådan som Briox AB skall offentliggöra enligt lagen om värdepappersmarknaden och/eller lagen om handel med finansiella instrument. Informationen lämnades för offentliggörande torsdagen den 27 oktober 2022.*

Delårsrapporten har inte varit föremål för granskning av bolagets revisorer.

Växjö den 27 oktober 2022

*Briox AB (publ)*

*Styrelsen*

**För ytterligare information vänligen kontakta:**

Johan Nordqvist, CEO

[johan.nordqvist@briox.se](mailto:johan.nordqvist@briox.se)

Tel: 070-661 86 80

**KONCERNENS RAPPORT ÖVER RESULTATET, TKR**

	<b>22-07-01 -22-09-30</b>	<b>21-07-01 -21-09-30</b>	<b>22-01-01 -22-09-30</b>	<b>21-01-01 -21-09-30</b>	<b>21-01-01 -21-12-31</b>
Nettoomsättning	2 134	1 626	6 211	4 244	6 169
Aktiverat arbete för egen räkning	2 742	2 575	7 559	7 739	10 511
Övriga rörelseintäkter	0	0	0	2	268
<b>Summa rörelseintäkter</b>	<b>4 876</b>	<b>4 200</b>	<b>13 770</b>	<b>11 984</b>	<b>16 948</b>
Övriga externa kostnader	-3 732	-2 619	-9 787	-7 593	-9 933
Personalkostnader	-4 854	-4 568	-14 828	-13 812	-18 569
Avskrivningar och nedskrivningar	-2 190	-2 048	-6 469	-6 000	-8 104
<b>Summa rörelsekostnader</b>	<b>-10 776</b>	<b>-9 236</b>	<b>-31 084</b>	<b>-27 406</b>	<b>-36 606</b>
<b>Rörelseresultat</b>	<b>-5 900</b>	<b>-5 035</b>	<b>-17 313</b>	<b>-15 422</b>	<b>-19 658</b>
Finansiella intäkter	2	1	2	4	4
Finansiella kostnader	0	-51	-1	-816	-816
<b>Summa finansiella poster</b>	<b>1</b>	<b>-50</b>	<b>1</b>	<b>-816</b>	<b>-812</b>
<b>Resultat efter finansiella poster</b>	<b>-5 898</b>	<b>-5 086</b>	<b>-17 314</b>	<b>-16 234</b>	<b>-20 470</b>
Skatt på årets resultat	0	-3	0	-7	-8
<b>Periodens resultat</b>	<b>-5 898</b>	<b>-5 089</b>	<b>-17 314</b>	<b>-16 241</b>	<b>-20 478</b>
<b>Periodens nettoresultat hänförligt till:</b>					
Moderbolagets aktieägare	-5 898	-5 089	-17 314	-16 241	-20 478
Resultat per aktie före och efter utspädning, kr	-0,11	-0,11	-0,30	-0,38	-0,47
Genomsnittligt antal aktier under perioden	57 284 527	45 464 465	53 344 506	42 485 059	43 229 911
Antal aktier vid periodens utgång	57 284 527	45 464 465	57 284 527	45 464 465	45 464 465



**KONCERNENS RAPPORT ÖVER FINANSIELL STÄLLNING, TKR**

	2022-09-30	2021-09-30	2021-12-31
<b>TILLGÅNGAR</b>			
<i>Anläggningstillgångar</i>			
<b>Immateriella anläggningstillgångar</b>			
Balanserade utvecklingskostnader	22 272	20 436	21 137
<b>Summa immateriella anläggningstillgångar</b>	<b>22 272</b>	<b>20 436</b>	<b>21 137</b>
<b>Materiella anläggningstillgångar</b>			
Inventarier	30	89	55
<b>Summa materiella anläggningstillgångar</b>	<b>30</b>	<b>89</b>	<b>55</b>
<b>Summa anläggningstillgångar</b>	<b>22 302</b>	<b>20 524</b>	<b>21 192</b>
<i>Omsättningstillgångar</i>			
Kundfordringar	1 641	1 108	1 362
Övriga fordringar	902	1 037	852
Förutbetalda kostnader och upplupna intäkter	400	180	294
<b>Summa kortfristiga fordringar</b>	<b>2 943</b>	<b>2 326</b>	<b>2 508</b>
Kassa och bank	48 178	28 732	23 814
<b>Summa omsättningstillgångar</b>	<b>51 122</b>	<b>31 057</b>	<b>26 322</b>
<b>SUMMA TILLGÅNGAR</b>	<b>73 424</b>	<b>51 582</b>	<b>47 514</b>

**KONCERNENS RAPPORT ÖVER FINANSIELL STÄLLNING, FORTS**

	2022-09-30	2021-09-30	2021-12-31
<b>EGET KAPITAL OCH SKULDER</b>			
<i>Eget kapital</i>			
Aktiekapital	17 402	13 811	13 812
Övrigt tillskjutet kapital	240 950	202 559	202 559
Reserver	1 326	-6 258	-752
Balanserat resultat inklusive årets resultat	-192 612	-164 363	-173 655
<b>Summa eget kapital</b>	<b>67 066</b>	<b>45 748</b>	<b>41 964</b>
<b>Kortfristiga skulder</b>			8
Leverantörsskulder	841	576	885
Övriga skulder	2 053	2 130	1 787
Upplupna kostnader och förutbetalda intäkter	3 464	3 128	2 870
<b>Summa kortfristiga skulder</b>	<b>6 357</b>	<b>5 834</b>	<b>5 550</b>
<b>SUMMA EGET KAPITAL OCH SKULDER</b>	<b>73 424</b>	<b>51 582</b>	<b>47 514</b>

**KONCERNENS KASSAFLÖDESANALYS, TKR**

	22-07-01 -22-09-30	21-07-01 -21-09-30	22-01-01 -22-09-30	21-01-01 -21-09-30	21-01-01 -21-12-31
Kassaflöde från den löpande verksamheten före					
Förändringar i rörelsekapital	-3 685	-3 048	-10 604	-8 569	-12 372
Förändringar i rörelsekapital	-403	-58	545	67	-4 399
<b>Kassaflöde från den löpande verksamheten</b>	<b>-4 088</b>	<b>-3 106</b>	<b>-10 059</b>	<b>-8 502</b>	<b>-16 771</b>
Kassaflöde från investeringsverksamheten	-2 742	-2 575	-7 560	-7 768	-10 510
Kassaflöde från finansieringsverksamheten	0	0	41 982	42 731	48 824
<b>Periodens kassaflöde</b>	<b>-6 830</b>	<b>-2 575</b>	<b>24 363</b>	<b>34 963</b>	<b>21 543</b>
Likvida medel vid periodens början	55 008	34 413	23 814	2 271	2 271
Likvida medel vid periodens slut	48 178	28 732	48 178	28 732	23 814
	<b>-6 830</b>	<b>-5 681</b>	<b>24 363</b>	<b>26 461</b>	<b>21 543</b>

**KONCERNENS RAPPORT ÖVER FÖRÄNDRING I EGET KAPITAL**

	Aktiekapital	Övrigt tillskjutet kapital	Omräknings- reserver	Balanserat resultat	Summa
<b>Ingående balans 1 januari 2021</b>	<b>40 179</b>	<b>163 997</b>	<b>-3 324</b>	<b>-187 234</b>	<b>13 618</b>
Nyemission	9 833	40 898			50 731
Emissionskostnader		-2 336			-2 336
Nedsättning aktiekapital	-36 200			36 200	0
Återföring av omräkningsreserv			3 707	-3 707	0
Omräkningsdifferenser			-1 135	1 564	429
Periodens resultat				-20 478	-20 478
<b>Summa</b>	<b>-26 367</b>	<b>38 562</b>	<b>2 572</b>	<b>13 579</b>	<b>28 346</b>
<b>Utgående balans 31 december 2021</b>	<b>13 812</b>	<b>202 559</b>	<b>-752</b>	<b>-173 655</b>	<b>41 964</b>
<b>Ingående balans 1 januari 2022</b>	<b>13 812</b>	<b>202 559</b>	<b>-752</b>	<b>-173 655</b>	<b>41 964</b>
Nyemission	3 590	39 553			43 143
Emissionskostnader		-1 162			-1 162
Omräkningsdifferenser			2 078	-1 643	435
Periodens resultat				-17 314	-17 314
<b>Utgående balans 30 sept 2022</b>	<b>17 402</b>	<b>240 950</b>	<b>1 326</b>	<b>-192 612</b>	<b>67 066</b>

**MODERBOLAGETS RESULTATRÄKNING, TKR**

	<b>22-07-01 -22-09-30</b>	<b>21-07-01 -21-09-30</b>	<b>22-01-01 -22-09-30</b>	<b>21-01-01 -21-09-30</b>	<b>21-01-01 -21-12-31</b>
Nettoomsättning	221	159	654	507	751
Aktiverat arbete för egen räkning	2 742	2 575	7 559	7 739	10 511
Övriga rörelseintäkter	481	202	1 643	1 258	4 703
<b>Summa rörelseintäkter</b>	<b>3 444</b>	<b>2 936</b>	<b>9 856</b>	<b>9 504</b>	<b>15 964</b>
Övriga externa kostnader	-3 616	-3 407	-9 699	-9 466	-11 109
Personalkostnader	-3 811	-2 900	-11 675	-9 280	-13 147
Avskrivningar	-2 188	-2 046	-6 462	-5 991	-8 085
<b>Summa rörelsekostnader</b>	<b>-9 615</b>	<b>-8 353</b>	<b>-27 836</b>	<b>-24 737</b>	<b>-32 341</b>
<b>Rörelseresultat</b>	<b>-6 170</b>	<b>-5 417</b>	<b>-17 980</b>	<b>-15 233</b>	<b>-16 377</b>
Resultat från andelar i koncernföretag	-222	-153	-1 403	-766	-3 445
Finansiella intäkter	0	0	0	0	0
Finansiella kostnader	0	-51	0	-816	-816
<b>Summa finansiella poster</b>	<b>-222</b>	<b>-205</b>	<b>-1 403</b>	<b>-1 583</b>	<b>-4 261</b>
<b>Resultat efter finansiella poster</b>	<b>-6 392</b>	<b>-5 621</b>	<b>-19 384</b>	<b>-16 815</b>	<b>-20 638</b>
Skatt på årets resultat	0	0	0	0	0
<b>Periodens resultat</b>	<b>-6 392</b>	<b>-5 621</b>	<b>-19 384</b>	<b>-16 815</b>	<b>-20 638</b>

**MODERBOLAGETS BALANSRÄKNING, TKR**

	2022-09-30	2021-09-30	2021-12-31
<b>Tillgångar</b>			
<i>Anläggningstillgångar</i>			
<b>Immateriella anläggningstillgångar</b>			
Balanserade utvecklingskostnader	22 272	20 436	21 137
<b>Summa immateriella anläggningstillgångar</b>	<b>22 272</b>	<b>20 436</b>	<b>21 137</b>
<b>Finansiella anläggningstillgångar</b>			
Andelar i koncernföretag	9 182	11 576	9 182
<b>Summa finansiella anläggningstillgångar</b>	<b>31 453</b>	<b>11 576</b>	<b>9 182</b>
<b>Materiella anläggningstillgångar</b>			
Inventarier	0	61	38
<b>Summa materiella anläggningstillgångar</b>	<b>0</b>	<b>61</b>	<b>38</b>
<b>Summa anläggningstillgångar</b>	<b>31 453</b>	<b>32 072</b>	<b>30 357</b>
<i>Omsättningstillgångar</i>			
<b>Kortfristiga fordringar</b>			
Fordringar hos koncernföretag	2 204	2 047	1 590
Övriga fordringar	339	554	340
Förutbetalda kostnader och upplupna intäkter	470	167	281
<b>Summa kortfristiga fordringar</b>	<b>3 014</b>	<b>2 767</b>	<b>2 211</b>
Kassa och bank	42 650	26 282	21 384
<b>Summa omsättningstillgångar</b>	<b>45 664</b>	<b>29 049</b>	<b>23 595</b>
<b>SUMMA TILLGÅNGAR</b>	<b>77 117</b>	<b>61 121</b>	<b>53 952</b>

**MODERBOLAGETS BALANSRÄKNING, TKR, FORTS.**

	2022-09-30	2021-09-30	2021-12-31
<b>Eget kapital</b>			
Aktiekapital	17 402	13 811	13 811
Fond för utvecklingsutgifter	22 272	20 436	21 137
Fria reserver	52 587	36 671	35 969
Periodens resultat	-19 384	-16 815	-20 638
<b>Summa eget kapital</b>	<b>72 877</b>	<b>54 102</b>	<b>50 279</b>
<b>Kortfristiga skulder</b>			
Leverantörsskulder	756	456	817
Skulder till koncernföretag	142	3 897	142
Övriga skulder	487	1 124	1 029
Upplupna kostnader och förutbetalda intäkter	2 198	1 542	1 685
<b>Summa kortfristiga skulder</b>	<b>3 824</b>	<b>7 019</b>	<b>3 673</b>
<b>SUMMA EGET KAPITAL OCH SKULDER</b>	<b>77 117</b>	<b>61 121</b>	<b>53 952</b>

**MODERBOLAGETS KASSAFLÖDESANALYS, TKR**

	22-07-01 -22-09-30	21-07-01 -21-09-30	22-01-01 -22-09-30	21-01-01 -21-09-30	21-01-01 -21-12-31
Kassaflöde från den löpande verksamheten före					
Förändringar i rörelsekapital	-4 190	-3 573	-12 681	-9 162	-10 161
Förändringar i rörelsekapital	-1 008	-329	-475	-121	-6 913
<b>Kassaflöde från den löpande verksamheten</b>	<b>-5 198</b>	<b>-3 902</b>	<b>-13 156</b>	<b>-9 283</b>	<b>-17 074</b>
Kassaflöde från investeringsverksamheten	-2 742	-2 575	-7 560	-7 739	-10 510
Kassaflöde från finansieringsverksamheten	0	0	41 982	42 731	48 395
<b>Periodens kassaflöde</b>	<b>-7 940</b>	<b>-6 477</b>	<b>21 266</b>	<b>25 709</b>	<b>20 811</b>
Likvida medel vid periodens början	50 591	32 759	21 384	573	573
Likvida medel vid periodens slut	42 651	26 282	42 651	26 282	21 384
	<b>-7 940</b>	<b>-6 477</b>	<b>21 266</b>	<b>25 709</b>	<b>20 811</b>

**REDOVISNINGS- OCH VÄRDERINGSPRINCIPER**

Denna delårsrapport har upprättats i enlighet med K3-regelverket samt Årsredovisningslagen.

**BRIOX AB (PUBL)**

Briox

Södra Järnvägsgatan 4 A

352 29 Växjö

Telefon: +46 470-32 20 00

E-post: [info@briox.se](mailto:info@briox.se)

[www.briox.se](http://www.briox.se)

