



DELÅRSRAPPORT

1 januari - 30 september 2022

3

DELÅRSRAPPORT

Januari - september 2022

Tredje kvartalet, 1 juli 2022 - 30 september 2022 i sammandrag

- Nettoomsättningen ökade till 5,0 Mkr (0,9).
- EBITDA uppgick till -27,8 Mkr (-16,0).
- Rörelseresultatet uppgick till -28,2 Mkr (-16,9).
- Resultat efter skatt uppgick till -18,5 Mkr (-16,0).
- Periodens totalresultat uppgick till -18,5 Mkr (-16,0).
- Resultat per aktie (vägt antal) var -0,3 kronor (-7,8).
- Kassaflödet från den löpande verksamheten var -36,0 Mkr (-13,7).

Perioden, 1 januari 2022 - 30 september 2022 i sammandrag

- Nettoomsättningen ökade till 7,5 Mkr (3,1).
- EBITDA uppgick till -99,4 Mkr (-38,2).
- Rörelseresultatet uppgick till -101,7 Mkr (-40,7).
- Resultat efter skatt uppgick till -88,6 Mkr (-39,8).
- Periodens totalresultat uppgick till -88,6 Mkr (-39,8).
- Resultat per aktie (vägt antal) var -1,4 kronor (-19,6).
- Kassaflödet från den löpande verksamheten var -122,5 Mkr (-38,2).

Händelser under kvartalet

- Den 4 juli lanserade bolaget en ny hemsida.
- Den 29 juli meddelade bolaget att beräknat slutförandedatum av förvärvet av Vitrics Management flyttas fram till den 14 augusti.
- Den 15 augusti meddelade bolaget att förvärv av Vitrics Management har slutförts till en köpeskilling om 3,5 miljoner US dollar.

Händelser efter kvartalets utgång

- Den 25 oktober meddelade bolaget att bolaget börjar rapportera nyckeltal på månadsbas för bolagets huvudmarknad, USA. Nyckeltalen som kommer rapporteras är antalet patienter som bolaget distansmonitorerar i slutat av varje månad, samt beräknad återkommande omsättning i USD baserat på den senaste månadens omsättning, mätt i årstakt.
- Den 15 november meddelade bolaget att bolaget ingått ett låneavtal om 25 Mkr med en grupp befintliga ägare för att säkra bolagets kortsiktiga rörelsekapitalbehov.

Kontaktinformation

CEO, Dan Pitulia	+46 70 972 08 38
CFO and Head of IR, Richard Roa	+46 70 816 61 45

Informationen i denna rapport är sådan som Coala-Life Group AB är skyldig att offentliggöra enligt EU:s marknadsmissbruksförordning. Informationen lämnades, genom kontaktpersonens försorg, för offentliggörande den 16 november 2022, kl. 07:00 (CET).

Denna rapport har upprättats i både en svensk och en engelsk version. Vid skillnader mellan de två ska den svenska versionen gälla.

Finansiell kalender

Delårsrapport tredje kvartalet 2022	16 november 2022
Bokslutskommuniké 2022	22 februari 2023

Kommentar från VD

Vårt arbete med att bygga en lönsam affär inom Managed RPM på den snabbt växande amerikanska marknaden har fortsatt stärkts under perioden och en tydlig efterfrågan på våra lösningar visar att vi är på rätt väg.

Coala Lifes huvudsakliga fokus är den amerikanska marknaden. I USA lider mer än hälften av den vuxna befolkningen av en eller flera kroniska sjukdomar vilket kvalificerar dem som patienter för subventionerad distansövervakning, Remote Patient Monitoring (RPM). Avgränsat till de som lider av kroniska kardiovaskulära sjukdomar så finns idag över 120 miljoner amerikaner och antalet förväntas öka kommande åren.

Det har nu förflutit knappt ett år sedan vi lanserade vår satsning på Managed RPM i USA som en fullservicetjänst som drivs under namnet Qorum Partners, för distansövervakning av kroniskt sjuka patienter i hemmiljö. Tjänsten är dels molnbaserad och kan liknas vid en SaaS-modell där vi tecknar drifts- och övervakningsavtal på uppdrag av amerikanska vårdgivare som ersätts genom de nya regelverken för RPM. I mitten av det gångna kvartalet slutfördes sedan förvärvet av det amerikanska bolaget Vitrics, som även det är verksamt inom Managed RPM. Dessa båda lösningar har under kvartalet visat stark tillväxt vilket är väldigt betryggande. De nyckeltal vi redovisar i denna rapport ligger väl i linje med vårt finansiella mål: att nå en omsättning om 250 MSEK år 2024 med positivt rörelseresultat och bibehållen bruttomarginal på över 80%.

Vi har, framförallt under de senaste två kvartalen, lärt oss än mer om hur våra kunder, klinikerna, fungerar och vilka interna rutiner som styr deras vardag. Det gör att vi vet vad vi ska lösa för dem för att de och deras patienter ska komma igång och uthålligt använda vår plattform.

Det är också tydligt att klinikerna sinsemellan är ganska olika. Därför har vi ett stort fokus på att arbeta med en kundanpassad approach. I det arbetet kompletteras vår erfarna säljstyrka av det fyrtiotal kliniska personer vi kontrakterat. Målet är alltid att få kunderna att uppleva att vi är deras partner och inte enbart en leverantör. När vi vunnit det förtroendet ser vi tydligt att användningen ta fart. De nyckeltal vi hittills rapporterat är antalet patienter månadsvis och de löpande intäkter detta motsvarar på årsbasis. Per den sista september hade antalet patienter vuxit till 2 600, vilket motsvarar en nivå om 2,7 MUSD mätt som årligen återkommande intäkter. I slutet av oktober hade dessa tal ökat till 2 800 patienter motsvarande en årlig framtida omsättning om 3,2 MUSD.

Managed RPM innebär att klinikernas distansövervakning av patienter sköts av externa bolag. Denna form var utbredd redan innan Covid men pandemin fick användningen av Managed RPM att accelerera kraftigt. Vår affärsmodell för Managed RPM är densamma för både Qorum Partners och Vitrics. Vi följer patienterna 24/7 och systemen flaggar för avvikelser som vi rapporterar direkt till vårdgivaren. Vi ombesörjer också administration och fakturering till försäkringssystemet så att klinikerna helt kan fokusera på



”En tydlig efterfrågan på våra lösningar visar att vi är på rätt väg”

sin kärnverksamhet. Modellen skapar förutsättningar för starka marginaler där vi sköter patientmonitoreringen, har löpande patientkontakt och säkerställer att monitoreringen utförs korrekt och regelbundet.

Synergierna mellan Qorum och det förvärvade Vitrics innebär dessutom att vi kan sköta merparten av vår RPM ifrån ett och samma center, vilket ytterligare bidrar till starka bruttomarginaler. Vi utvärderar därtill löpande andra möjligheter att anpassa och modifiera vår modell för att ytterligare öka effektiviteten. Jag kommer att kunna redogöra för detta löpande i vår kvartalsrapportering framåt.

Även i Sverige har vi sett att försäljningen börjar ta fart och även om den svenska modellen inte ger utrymme för samma affärsmodell som i USA så är det en viktig validering för Coala. Vi fick i april i år ett formellt godkännande när det medicintekniska produktrådet (MTP-rådet) rekommenderade användning av Coala Heart Monitor inom den svenska vården för patienter med symtom på förmaksflimmer. Vi ser nu att regioner börjar kräva MTP-rådets godkännande som ett skall-krav i upphandlingssammanhang. I Sverige hade vi i slutet av perioden 1 800 patienter och privata konsumenter anslutna till Coala Heart Monitor.

Jag är mycket glad över att vår affär har haft ett starkt genomslag i marknaden och att vi levererar i linje med våra ambitiösa mål. Jag är också tacksam över att en grupp av våra större aktieägare ställt en lånefacilitet om 25 MSEK till bolagets förfogande för att säkerställa vårt rörelsekapitalbehov. Genom att lånet kan konverteras till aktier visar det tydligt att våra ägare tror på vår långsiktiga tillväxtresa på den amerikanska marknaden. För vidare information, se separat pressrelease som publiceras i samband med denna rapport.

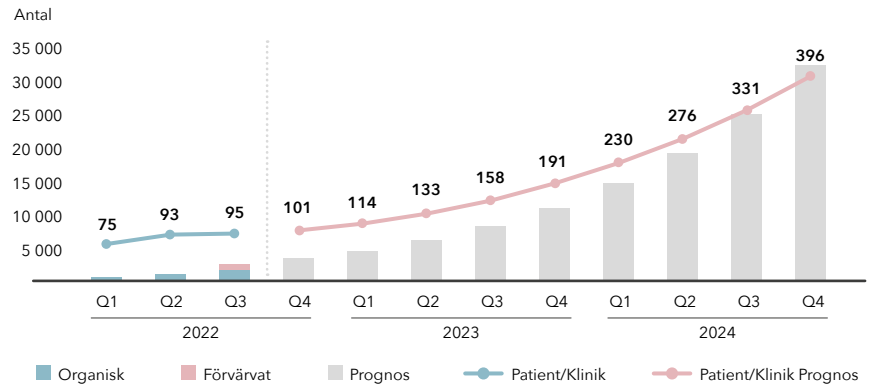
Sammantaget ligger vi väl i linje med våra ambitiösa målsättningar. Vår styrelse utvärderar kontinuerligt lösningar för att säkerställa bolagets långsiktiga finansiella situation. Lånefaciliteten ger oss möjlighet att fortsätta vår framgångsrika marknadsbearbetning inom managed RPM i USA. Jag ser fram emot att hålla er informerade om vår fortsatta resa.

Dan Pitulia
VD

Nyckeltal & Prognos

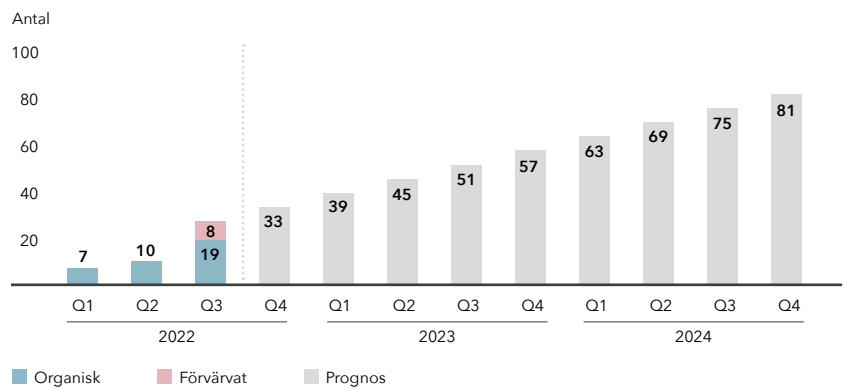
Patienter inom distansmonitorering i USA

- Antal patienter inom distansmonitorering i USA i Q3 var ca 2 600, medelantalet patienter per klinik var 95.
- Antal patienter inom distansmonitorering i USA i Q2 var ca 900, medelantalet patienter per klinik var 93.
- Antal patienter inom distansmonitorering i USA i Q1 var ca 500, medelantalet patienter per klinik var 75.



Aktiva kliniker

- Q3:27
- Q2:10
- Q1:7

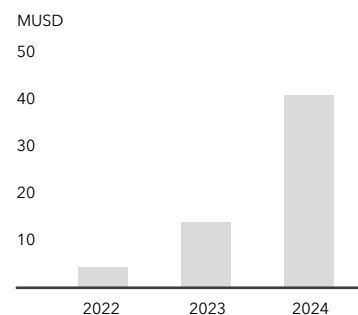


Fakturerat medelvärde per patient

- Fakturerat medelvärde i slutet av Q3 var 110 USD. Detta är baserat på september månads fakturering och antalet patienter inom distansmonitorering per den 30 september.
- Fakturerat medelvärde i slutet av Q2 var 65 USD. Detta är baserat på juni månads fakturering och antalet patienter inom distansmonitorering per den 30 juni.
- Fakturerat medelvärde i slutet av Q1 var 73 USD. Detta är baserat på mars månads fakturering och antalet patienter inom distansmonitorering per den 31 mars.

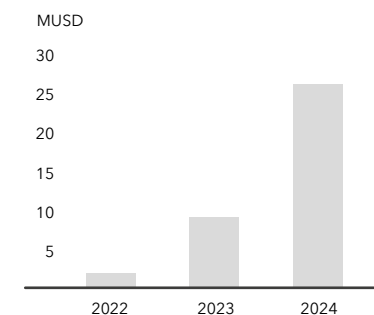
Prognos

Prognosticerad årstakt på omsättning



Prognosticerad återkommande omsättning baserat på den senaste månaden under de prognosticerade åren 2022-2024.

Prognosticerad omsättning per år



Prognosticerad omsättning per år under de prognosticerade åren 2022-2024.

Coala Life i korthet

Coala Lifes historia börjar i Lund våren 2001. Kring ett middagsbord pratar ett antal läkarstudenter och IT-experten om svårigheten att lyssna på hjärtljud. Frustrationen är stor. Problem med hjärtat är en av de främsta dödsorsakerna i världen, ändå lyssnar en samlad läkarkår på hjärtat med utrustning som uppfanns i mitten av 1800-talet och inte uppdaterats sedan 1930-talet - stetoskopet. Hjärtljud är lågfrekvent och svårt att höra, även med stetoskop. Andra ljud, som andning, kommer dessutom in och stör diagnosen. Det blir en diagnos som ofta är en subjektiv bedömning av läkaren som lyssnar, där erfarenhet blir direkt avgörande i bedömningen. Det borde helt enkelt finnas något bättre.

Där och då föds idén att skapa framtidens stetoskop, där subjektivitet har ersatts med objektivitet, där filtrering och förstärkning gör att man hör det man vill höra hjärtat. Från början tänkt för läkare, efter hand visar det sig att den enskilde individen är en lika viktig, om än kanske viktigare, användare. Den digitala resan har börjat.

Ett stort antal experter inom och utom sjukvården engageras, utvecklingsarbetet fortsätter under flera år med stor entusiasm, den övriga tekniska utvecklingen gagnar det som senare ska bli slutprodukten. Smartphones introduceras, appar, moln och trådlöst blir var mans ord.

Att förbinda var och en med läkaren via molnet, där den första screeningen sker i hemmet av den enskilde, med teknik som förstärker och filtrerar hjärtljudet, och svaret kommer direkt i mobilen, är vägen framåt. Patent ansöks och godkänns. Tekniken gör det också möjligt att på allvar ta upp kampen mot den främsta orsaken till att människor dör, hjärtsjukdomar.

Nästa steg är att kombinera en förfinad teknik att lyssna på hjärtat med att samtidigt göra ett EKG - för den enskilde, hemma. Ytterligare patent registreras, lösningen är världsunik, ingen annan kombinerar dessa två möjligheter.

Idag har vi ett utvecklat ekosystem som är godkänt i bland annat Europa och USA. Över 400 miljoner SEK har investerats i Bolaget och utvecklingen av Coalasystemet som är unikt, skyddas av ett 30-tal patent och är välanpassat till den nya digitaliserade sjukvården.

Patienten är navet, uppbackad av sjukvården redo att bistå med diagnos och där uppkopplingen skapar en gigantisk databas i forskningens tjänst. Viljan att bredda möjligheterna från diagnostik av hjärtat till andra möjligheter för distansdiagnostik driver vår utveckling framåt och ökar möjligheten att nå vår vision: Att vinna kriget mot den vanligaste dödsorsaken, hjärtsjukdomar.

2022

- I mars tillträdde Johan Eckerdal som VP R&D
- I mars uppdaterade bolaget om affärsläget i USA och att bolaget tecknat avtal med 10 nya kliniker till och med första kvartalet.
- I april meddelade bolaget om utfallet i den garanterade nyemissionen som gav cirka 150 miljoner kronor.
- I april meddelade bolaget att man erhållit FDA 510k godkännande för lungauskultation och en ny EKG-analysalgoritm.
- I april rapporterade bolaget att Medicintekniska produktrådet rekommenderar Coala Heart Monitor för införande i klinisk användning i Sverige.
- I maj valdes Christian Jørgensen in som styrelseledamot.
- Den fjärde juli lanserade bolaget en ny hemsida.
- Den 15 augusti slutfördes förvärvet av Vitrics Management Group.

Intäkter och resultat Coala-Life Group - koncernen

Tredje kvartalet, 1 juli 2022 - 30 september 2022

Koncernens redovisade nettoomsättning för årets tredje kvartal var 5,0 Mkr (0,9). 4,6 Mkr av detta är hänförligt till nysatsningen inom distansövervakning av kroniskt sjuka patienter i hemmiljö, managed Remote Patient Monitoring (mRPM).

Bruttovinstmarginalen för koncernen uppgick till 83 procent (100).

Totala löpande omkostnader var högre det tredje kvartalet jämfört med motsvarande kvartal föregående år främst på grund av en utökad säljkår på den amerikanska marknaden samt uppstartskostnader för bolagets satsning på RPM och utvecklingskostnader för bolagets plattform. För att driva på uppbyggnaden av mRPM affären har koncernen ingått ett samarbetsavtal, i det tredje kvartalet uppgick kostnaderna för detta till -2,0 Mkr. I det tredje kvartalet påverkas de övriga externa kostnaderna av en positiv justering om 3,0 Mkr härrörande till kvartal två.

Det tredje kvartalets avskrivningar uppgick till -0,5 Mkr (-0,9). EBITDA uppgick till -27,8 Mkr (-16,0). Rörelseresultatet uppgick till -28,2 Mkr (-16,9). Finansnettot summerade till 9,7 Mkr och beror till största delen på positiva valutakursvinster (9,7). Periodens resultat uppgick till -18,5 Mkr (-16,0).

Perioden, 1 januari 2022 - 30 september 2022

Koncernens redovisade nettoomsättning för perioden var 7,5 Mkr (3,1). 6,0 Mkr av detta är hänförligt till nysatsningen inom distansövervakning av kroniskt sjuka patienter i hemmiljö, managed Remote Patient Monitoring (mRPM). Bruttovinstmarginalen för koncernen uppgick till 82 procent (100). Marginalen för perioden 2021 är missvisande pga. en korrigering som gjordes av lagret under första halvan av året.

Totala löpande omkostnader var högre i perioden jämfört med motsvarande period föregående år främst på grund av en utökad säljkår på den amerikanska marknaden samt uppstartskostnader för bolagets satsning på mRPM och utvecklingskostnader för bolagets plattform. För att driva på uppbyggnaden av mRPM affären har koncernen ingått ett samarbetsavtal med, i perioden uppgick kostnaderna för detta till -4,8 Mkr.

Periodens avskrivningar uppgick till -2,3 Mkr (-2,5).

EBITDA uppgick till -99,4 Mkr (-38,2). Rörelseresultatet uppgick till -101,7 Mkr (-40,7). Finansnettot summerade till 13,0 Mkr och beror till största delen på positiva valutakursvinster (14,2). Periodens resultat uppgick till -88,6 Mkr (-39,8).

Koncernen i sammandrag

	3 månader		9 månader		12 månader	
	Jul-sep 2022	Jul-sep 2021	Jan-sep 2022	Jan-sep 2021	Okt 2021- sep 2022	Jan-dec 2021
Nettoomsättning, Mkr	5,0	0,9	7,5	3,1	8,5	4,1
Bruttovinst, Mkr	4,2	0,9	6,1	3,1	7,1	4,1
Bruttovinstmarginal (%)	83%	100%	82%	100%	84%	100%
EBITDA, Mkr	-27,8	-16,0	-99,4	-38,2	-216,4	-155,2
EBITDA marginal (%)	neg.	neg.	neg.	neg.	neg.	neg.
Rörelseresultat, Mkr	-28,2	-16,9	-101,7	-40,7	-221,1	-160,1
Rörelsemarginal (%)	neg.	neg.	neg.	neg.	neg.	neg.
Periodens resultat, Mkr	-18,5	-16,0	-88,6	-39,8	-198,6	-150,7
Resultat per aktie (vägt antal), Kr	-0,3	-7,8	-1,4	-19,6	-3,9	-25,4
Kassaflöde från löpande verksamhet, Mkr	-36,0	-13,7	-122,5	-38,2	-144,3	-60,7



Finansiell ställning och likviditet

Koncernens balansomslutning uppgick till 110,0 Mkr i slutet av kvartalet jämfört med 80,2 Mkr vid ingången av räkenskapsåret. Kassaflödet från förändringar av rörelsekapital var negativt i perioden med -34,8 Mkr (-0,4). Kassaflödet från den löpande verksamheten uppgick till -122,5 Mkr (-38,2) i perioden. Efter investeringar var kassaflödet -142,1 Mkr (-38,8).

Eget kapital

Vid periodens slut uppgick koncernens egna kapital till 93,2 Mkr jämfört med 52,3 Mkr vid ingången av räkenskapsåret, vilket ger en soliditet om 85 procent jämfört med 65 procent vid ingången av räkenskapsåret.

Likviditet

Koncernens likvida medel, uppgick vid periodens slut till 34,4 Mkr jämfört med 30,5 Mkr vid ingången av räkenskapsåret.

Skulder

Koncernens skulder består av kortfristiga rörelserelaterade skulder såsom skulder till leverantörer och liknande.

Investeringar samt av- och nedskrivningar

Periodens investeringar exklusive investering i dotterbolag uppgick till -19,6 Mkr (-0,6). Av- och nedskrivningarna uppgick till -2,3 Mkr (-2,5). Koncernen har startat ett nytt bolag som driver koncernens affär inom distansövervakning av kroniskt sjuka patienter i hemmiljö, managed Remote Patient Monitoring (mRPM). Under perioden, i kvartal tre förvärvades Vitrics Management Group, ett tjänstebolag inom mRPM. Under perioden, i kvartal ett slutfördes försäljningen av Departments & Stores Europe AB.

Organisation och medarbetare

Medelantalet heltidsanställda och konsulter var under perioden 39 (24). Den 30 juni lämnade Philip Siberg sin operativa roll på bolaget som Chief Strategy Officer & Head of IR. Ny IR ansvarig är CFO Richard Roa och ansvarig för strategi är VD Dan Pitulia. Den 13 oktober lämnade Larry Carrier sin roll på bolaget som Global VP of Regulatory and Quality. Jasmin Gasi, anställd inom området på bolaget sedan februari 2021, är tillförordnad ersättare för Larry Carrier tills vidare, bolaget söker efter en permanent lösning.

Transaktioner med närstående

Inga transaktioner har ägt rum mellan Coala Life koncernen och närstående under räkenskapsåret som väsentligen har påverkat koncernens ställning och resultat, annat än förvärv av optioner enligt not 6. I övrigt gällande transaktioner med närstående hänvisas till årsredovisningen för 2021.

Skatt

Koncernen har under perioden betalat skatt om 0,0 Mkr (-0,1). Då koncernen har ej tillgångsförda förlustavdrag, förväntas skattekostnaden vara fortsatt låg. För ytterligare information, se årsredovisningen för 2021.

Effekter av omvänt förvärv

Den 8 november 2021 slutfördes förvärvet av Coala-Life AB. Moderbolagets räkenskaper innefattas i koncernens räkenskaper från och med november 2021.

Moderbolaget

Moderbolaget rapporterar nu enligt samma period som koncernen efter att ha bytt räkenskapsår från september-augusti till januari-december. Jämförelsesiffror för det senast avslutade räkenskapsåret som var 16 månader redovisas även i moderbolagets resultaträkning. Moderbolagets övriga rörelseintäkter uppgick till 2,1 Mkr under perioden och består främst av vidarefaktureringskontorslokaler till tidigare dotterbolag under kvartal ett. Resultatet efter finansnetto uppgick till -6,7 Mkr. Investeringar uppgick till 0,0 Mkr.

Risker och osäkerhetsfaktorer

Coala Life är utsatt för ett antal riskfaktorer som helt eller delvis ligger utanför bolagets kontroll, men som inverkar på koncernens resultat och verksamhet.

Verksamhets-och branschrelaterade risker

- Risker relaterade till nyckelpersoner och medarbetare.
- Risker relaterade till konkurrens.
- Risker relaterade till leverantörer och underleverantörer.
- Risker relaterade till covid-19.
- Risker relaterade till marknadsacceptans.
- Risker relaterade till makroekonomiska- och omvärldsfaktorer.
- Risker relaterade till geopolitik.

Legala risker

- Risker relaterade till regulatoriska krav och godkännanden regelefterlevnad, registrering och tillstånd av myndigheter.
- Risker relaterade till immateriella rättigheter.
- GDPR och behandling av personuppgifter.

Finansiella risker

- Risker kopplade till Coala Lifes finansieringsbehov
- Valutarisk

I övrigt hänvisas till utförligare beskrivning av koncernens risker och riskhantering i årsredovisningen för 2021.

Bedömning av fortsatt drift

Styrelsen och verkställande direktören bedömer fortlö-
pande koncernens likviditet och finansiella resurser på kort
och lång sikt. Bolaget bedriver kontinuerligt arbete för att
löpande skapa nödvändig rörelsefinansiering fram tills
dess att Coala Lifes kassaflöde är positivt. Mot bakgrund
av det arbete som löpande pågår kring rörelsefinansiering
och den senaste tidens utveckling i bolaget gör styrelsen
och verkställande direktören bedömningen att utsikterna
är goda att fortsatt utveckla rörelsen och lyckas genomföra
de uppsatta målen. Skulle verksamheten inte utvecklas
i tillräcklig omfattning eller finansiering inte erhållas i
tillräcklig omfattning finns en risk för att förutsättningar för
fortsatt drift inte föreligger.

Granskning

Denna delårsrapport har inte varit föremål för granskning
av bolagets revisorer.

Styrelsen och verkställande direktören försäkrar att delårsrapporten ger en rättvisande översikt av företagets
och koncernens verksamhet, ställning och resultat samt beskriver de väsentliga risker och osäkerhetsfaktorer som
företaget och de företag som ingår i koncernen står inför.

Stockholm den 16 november 2022
Coala-Life Group AB (publ)

Ebba Fåhraeus
Styrelseledamot

Per Carendi
Styrelsens ordförande

Christian Jørgensen
Styrelseledamot

Peter Troija
Styrelseledamot

Dan Pitulia
Verkställande direktör

Totalresultaträkning koncernen

Mkr	3 månader		9 månader		12 månader	
	Jul-sep 2022	Jul-sep 2021	Jan-sep 2022	Jan-sep 2021	Okt 2021- sep 2022	Jan-dec 2021
Nettoomsättning	5,0	0,9	7,5	3,1	8,5	4,1
Handelsvaror	-0,9	0,0	-1,4	0,0	-1,4	0,0
Bruttoresultat	4,2	0,9	6,1	3,1	7,1	4,1
Övriga rörelseintäkter	0,0	0,0	2,3	0,0	5,8	3,5
Övriga externa kostnader*	-4,4	-10,0	-50,7	-23,7	-168,6	-134,8
Personalkostnader	-27,5	-6,9	-57,1	-17,6	-60,7	-27,9
Ebitda	-27,8	-16,0	-99,4	-38,2	-216,4	-155,2
Av- och nedskrivning av anläggningstillgångar	-0,5	-0,9	-2,3	-2,5	-4,7	-4,9
Rörelseresultat	-28,2	-16,9	-101,7	-40,7	-221,1	-160,1
Resultat från koncernföretag	-	-	-	-	-	-
Ränteintäkter och liknande resultatposter	9,6	0,8	14,5	1,0	24,0	9,6
Räntekostnader och liknande resultatposter	0,1	0,0	-1,4	-0,1	-1,5	-0,1
Finansnetto	9,7	0,8	13,0	0,9	22,5	9,5
Resultat efter finansiella poster	-18,5	-16,0	-88,6	-39,7	-198,6	-150,7
Skatt på periodens resultat	0,0	0,0	0,0	-0,1	0,0	-0,1
Periodens resultat	-18,5	-16,0	-88,6	-39,8	-198,6	-150,7
Periodens resultat hänförligt till:						
Moderbolagets aktieägare	-18,5	-16,0	-88,6	-39,8	-198,6	-150,7
	-18,5	-16,0	-88,6	-39,8	-198,6	-150,7
Omräkningsdifferenser	0,0	0,2	0,2	-0,1	0,1	-0,1
Totalresultat	-18,5	-15,8	-88,4	-39,8	-198,4	-150,8
Periodens resultat per aktie (vägt antal) före utspädning (SEK)	-0,3	-7,8	-1,4	-19,6	-3,9	-25,4
Periodens resultat per aktie (vägt antal) efter utspädning (SEK)	-0,3	-7,8	-1,4	-19,6	-3,9	-25,4
Antal utestående aktier per balansdag	79 481 634	2 034 731	79 481 634	2 034 731	79 481 634	35 325 171

* 102,3 Mkr i kvartal fyra 2021 är hänförligt till det omvända förvärvet av Coala-Life Group AB som skedde i kvartal fyra 2021.

Balansräkning koncernen, i sammandrag

Mkr	Not	2022-09-30	2021-09-30	2021-12-31
Tillgångar				
Immateriella anläggningstillgångar	6	46,0	5,8	1,0
Materiella anläggningstillgångar		4,5	1,1	1,1
Nyttjanderättstillgångar		1,0	1,8	4,0
Finansiella anläggningstillgångar		0,2	0,3	0,3
<i>Summa anläggningstillgångar</i>		<i>51,7</i>	<i>9,0</i>	<i>6,4</i>
Handelsvaror		12,6	11,9	11,9
Kortfristiga fordringar		11,3	2,8	26,5
Likvida medel		34,4	12,4	30,5
<i>Summa omsättningstillgångar</i>		<i>58,3</i>	<i>27,2</i>	<i>68,9</i>
Summa tillgångar		110,0	36,2	75,3
Eget kapital och skulder				
Eget kapital hänförligt till moderbolagets aktieägare		93,2	22,3	52,3
<i>Summa eget kapital</i>		<i>93,2</i>	<i>22,3</i>	<i>52,3</i>
Långfristiga leasingskulder		0,8	0,7	0,8
Uppskjuten skatteskuld		-	0,3	-
Kortfristiga leasingskulder		0,4	0,9	3,2
Övriga kortfristiga skulder		15,7	12,0	23,8
<i>Summa skulder</i>		<i>16,8</i>	<i>13,8</i>	<i>27,8</i>
Summa eget kapital och skulder		110,0	36,2	80,2

Förändring av eget kapital koncernen, i sammandrag

Mkr	Jan-sep 2022	Jan-sep 2021	Jan-dec 2021
Ingående balans	52,3	22,8	22,9
Periodens resultat	-88,6	-39,8	-150,7
Omräkningsdifferenser	0,2	-0,1	-0,1
Årets totalresultat	-88,4	-39,8	-150,8
Optionsprogram	2,2	0,0	-
Apportemission	-	-	141,3
Kostnader nyemission	-23,0	0,0	-
Nyemission	150,2	39,3	39,0
Belopp vid periodens utgång	93,2	22,3	52,3

Kassaflödesanalys koncernen, i sammandrag

Mkr	3 månader		9 månader		12 månader	
	Jul-sep 2022	Jul-sep 2021	Jan-sep 2022	Jan-sep 2021	Okt 2021- sep 2022	Jan-dec 2021
Den löpande verksamheten						
Rörelseresultat	-28,2	-16,9	-101,7	-40,7	-221,1	-160,1
Erhållen ränta och liknande resultatposter	-4,3	0,0	0,3	0,0	0,8	0,5
Erlagd ränta och liknande resultatposter	0,0	0,0	-1,4	-0,1	-1,5	-0,1
Betald skatt	-0,2	0,0	-0,3	-0,1	-0,5	-0,3
Justering för poster som ej ingår i kassalödet	11,5	1,9	15,4	3,0	122,0	108,9
Kassaflöde före förändring av rörelsekapital	-21,2	-14,9	-87,7	-37,8	-100,4	-51,1
Kassaflöde från förändringar i rörelsekapitalet						
Förändring av varulager	-0,1	0,3	0,1	-2,8	-0,2	-3,1
Förändring av kundfordringar	-3,5	-0,2	-2,6	-0,1	-2,4	0,0
Förändring i kortfristiga fordringar	-1,6	-0,3	-1,4	0,6	1,2	3,2
Förändring i kortfristiga skulder	-9,6	1,3	-30,9	1,8	-42,5	-9,8
Förändringar i rörelsekapital	-14,8	1,2	-34,8	-0,4	-44,0	-9,6
Kassaflöde från den löpande verksamheten	-36,1	-13,7	-122,5	-38,2	-144,3	-60,7
Kassaflöde från investeringsverksamheten						
Förvärv av inventarier och programvara	-1,3	-0,2	-3,7	-0,6	-3,4	-0,3
Förvärv av dotterbolag	-35,9	-	-35,9	-	52,7	52,7
Avyttring av dotterbolag	-	-	20,0	-	10,8	-9,2
Kassaflöde från investeringsverksamhet	-37,2	-0,2	-19,6	-0,6	60,1	43,3
Kassaflöde efter investeringar	-73,3	-13,9	-142,1	-38,8	-84,2	-17,4
Finansieringsverksamheten						
Upptagande av övrig skuld	-	-	15,0	-	15,0	-
Amortering av skuld	-	-	-15,0	-	-15,5	-0,5
Amortering leasingsskuld	-	-	0,0	-	-2,9	-2,9
Teckningsoptioner	0,0	-	2,2	-0,0	2,2	-
Nyemission	-	0,7	142,8	39,3	142,2	39,3
Kassaflöde från finansieringsverksamheten	0,0	0,7	145,0	39,3	141,0	36,0
Periodens kassaflöde	-73,3	-13,2	2,9	0,5	56,8	18,5
Likvida medel vid periodens början	107,0	25,5	30,5	11,8	12,4	11,8
Valutakursdifferens i likvida medel	0,7	0,1	1,0	0,2	1,0	0,2
Likvida medel vid periodens slut	34,4	12,4	34,4	12,4	70,3	30,5

Resultaträkning moderbolaget

Mkr	3 månader		9 månader		12 månader		16 månader
	Jul-sep 2022	Jul-sep 2021	Jan-sep 2022	Jan-sep 2021	Okt 2021- sep 2022	Jan-dec 2021	sep 2020- dec 2021
Nettoomsättning	-	-	-	-	-	-	-
Övriga rörelseintäkter	0,0	2,5	2,1	10,1	4,6	12,6	24,4
	0,0	2,5	2,1	10,1	4,6	12,6	24,4
Rörelsens kostnader							
Övriga externa kostnader	2,0	-5,8	-11,6	-46,3	-37,6	-72,3	-86,3
Personalkostnader	0,0	-1,8	-1,2	-7,5	-3,7	-10,0	-13,4
Av- och nedskrivning av anläggningstillgångar	-	-0,6	0,0	-6,5	-0,6	-7,1	-8,7
Rörelseresultat	2,1	-5,7	-10,7	-50,1	-37,4	-76,8	-84,0
Resultat från andelar i koncernföretag	-	14,6	0,0	45,6	-121,7	-76,1	-76,1
Ränteintäkter och liknande resultatposter	3,7	0,6	4,1	2,9	4,3	3,2	3,7
Räntekostnader och liknande resultatposter	0,0	-1,7	0,0	-11,4	-0,1	-11,5	-20,1
Resultat vid avyttring av aktier	-	-	-	-	-	-	-
Resultat efter finansiella poster	5,8	7,9	-6,7	-13,1	-154,8	-161,1	-176,5
Skatter	-	-	-	-	-	-	-
Periodens resultat	5,8	7,9	-6,7	-13,1	-154,8	-161,1	-176,5

Periodens totalresultat överensstämmer med periodens resultat

Balansräkning moderbolaget, i sammandrag

Mkr	2022-09-30	2021-09-30	2021-12-31
Tillgångar			
Immateriella anläggningstillgångar	-	5,8	0,4
Materiella anläggningstillgångar	-	0,8	0,0
Finansiella anläggningstillgångar	486,1	0,0	400,1
Övriga kortfristiga fordringar	59,6	17,7	22,8
Kassa och bank	23,3	10,5	20,5
Summa tillgångar	569,0	34,7	443,7
Eget kapital och skulder			
<i>Bundet eget kapital</i>			
Aktiekapital	19,9	2,0	8,8
<i>Summa bundet eget kapital</i>	19,9	2,0	8,8
<i>Fritt eget kapital</i>			
Balanserat resultat	534,9	59,9	593,1
Periodens resultat	-6,7	-39,1	-176,5
<i>Summa fritt eget kapital</i>	528,1	20,8	416,5
Eget kapital	548,0	22,8	425,4
Långfristiga skulder	0,0	0,0	0,0
Kortfristiga skulder	23,1	12,0	18,4
Summa eget kapital och skulder	571,1	34,7	443,7

Noter

Not 1 Redovisningsprinciper

Denna rapport är upprättad enligt IAS 34 Delårsrapportering och Årsredovisningslagen. Delårsrapporten för moderbolaget är utformad i enlighet med Årsredovisningslagen och Rådet för finansiell rapporterings rekommendation RFR 2 - Redovisning för juridisk person. Tillämpade redovisningsprinciper överensstämmer med vad som framgår av Årsredovisningen för 2021. Upplupna kostnader och övriga skulder framkommer förutom i de finansiella rapporterna och dess tillhörande noter även i övriga delar av denna delårsrapport.

I denna rapport har betydande bedömningar och uppskattningar gjorts, för mer information se not två i Årsredovisningen för 2021.

Nya IFRS-standarder som utgivits men som ännu ej tillämpas

Inga IFRS eller IFRIC-tolkningar som ännu inte trätt ikraft förväntas ha någon väsentlig inverkan på de finansiella rapporterna för koncern och moderföretag.

Not 2 Finansiella tillgångar och skulder värderade till verkligt värde

Koncernens finansiella instrument består av likvida medel, kundfordringar, upplupna intäkter, övriga fordringar, leverantörsskulder, räntebärande skulder, upplupna kostnader och övriga skulder. Kundfordringar och leverantörsskulder redovisas till upplupet anskaffningsvärde.

Not 3 IFRS 15 intäktredovisning

Mkr	3 månader		9 månader		12 månader	
	Jul-sep 2022	Jul-sep 2021	Jan-sep 2022	Jan-sep 2021	Okt 2021-sep 2022	Jan-dec 2021
Försäljning						
Sverige	0,4	0,8	1,5	2,8	2,2	3,5
USA	4,6	0,1	6,0	0,3	6,3	0,6
Övriga länder	-	-	-	-	-	-
Summa	5,0	0,9	7,5	3,1	8,5	4,1

Not 4 Resultat per aktie

Coala Life har inga utestående eget kapital instrument som medför någon utspädningseffekt. Beräkning av genomsnittligt antal utestående aktier har baserats på avstämningspunkter enligt tabellen nedan. Den 29 oktober 2021 meddelade bolaget att antalet utestående aktier

skulle minskas genom att bolaget gjorde en sammanläggning av 50 aktier till 1. För jämförelsesiffror för genomsnittligt antal utestående aktier innan sammanläggningen har antalet aktier justerats med 50 till 1 för att genomsnittligt antal utestående aktier ska vara rättvisande.

Mkr	3 månader		9 månader		12 månader	
	Jul-sep 2022	Jul-sep 2021	Jan-sep 2022	Jan-sep 2021	Okt 2021-sep 2022	Jan-dec 2021
Resultat per aktie (vägt antal) före utspädning, SEK	-0,3	-7,8	-1,4	-19,6	-3,9	-25,4
Resultat per aktie (vägt antal) efter utspädning, SEK	-0,3	-7,8	-1,4	-19,6	-3,9	-25,4
Vägt antal aktier för perioden före utspädning, st	69 178 459	2 034 731	61 461 901	2 034 731	50 427 977	5 929 404
Vägt antal aktier för perioden efter utspädning, st	69 178 459	2 034 731	61 461 901	2 034 731	50 427 977	5 929 404
Antal aktier per balansdag, st	79 481 634	2 034 731	79 481 634	2 034 731	79 481 634	35 325 171
Antal aktier per balansdag efter utspädning, st	79 481 634	2 034 731	79 481 634	2 034 731	79 481 634	35 325 171

Not 5 Incitamentsprogram

Optionsprogram Sverige 2022/2025:1A

Teckningsoptionerna i programmet avser deltagare utanför USA. Med deltagare avses nuvarande och framtida anställda och konsulter till koncernen. Deltagare i programmet har från bolaget förvärvat teckningsoptioner till verkligt värde vilket beräknats uppgå till 0,27 SEK per option. Det verkliga värdet har beräknats med bas i aktiekursen under mätperioden, 10-dagars perioden 28 april 2022 till 11 maj 2022, riskfri ränta om 1,67 procent och volatilitet om 42,5 procent. Bolaget har rätt men inte skyldighet att återköpa dessa optioner om den anställde lämnar sin anställning under löptiden. Teckningspriset per aktie i optionsprogrammet, om teckningsoptionerna skulle nyttjas, uppgår till 5,16 SEK som är 200% av det volym-viktade medelpriset på aktien över 10-dagars perioden 28 april 2022 till 11 maj 2022. Teckningsoptionerna upphör att gälla 31 december 2025 och kan nyttjas under de sista sex månaderna innan de upphör gälla.

Utställda optioner under program 2022/2025:1A

(Antal)	Totalt antal utställda
VD	1 397 479
Ledande befattningshavare	953 780
Övriga anställda	877 791
Totalt	3 229 050

Optionsprogram Sverige 2022/2025:2A

Teckningsoptionerna i programmet avser deltagare utanför USA. Med deltagare avses nuvarande och framtida anställda och konsulter till koncernen. Deltagare i programmet har från bolaget förvärvat teckningsoptioner till verkligt värde vilket beräknats uppgå till 0,27 SEK per option. Det verkliga värdet har beräknats med bas i aktiekursen under mätperioden, 10-dagars perioden 28 april 2022 till 11 maj 2022, riskfri ränta om 1,67 procent och volatilitet om 42,5 procent. Bolaget har rätt men inte skyldighet att återköpa dessa optioner om den anställde lämnar sin anställning under löptiden. Teckningspriset per aktie i optionsprogrammet, om teckningsoptionerna skulle nyttjas, uppgår till 5,16 SEK som är 200% av det volym-viktade medelpriset på aktien över 10-dagars perioden 28 april 2022 till 11 maj 2022. Teckningsoptionerna upphör att gälla 31 december 2025 och kan nyttjas under de sista sex månaderna innan de upphör gälla.

Utställda optioner under program 2022/2025:2A

(Antal)	Totalt antal utställda
Styrelsens ordförande	655 068
Övriga styrelseledamöter	349 369
Totalt	1 004 437

Personaloptioner USA 2022/2025:1B

Personaloptionerna i programmet avser deltagare i USA. Med deltagare avses nuvarande och framtida anställda och konsulter till koncernen. Deltagare i programmet har tecknat optioner vederlagsfritt. Bolaget har rätt men inte skyldighet att återta dessa optioner om den anställde lämnar sin anställning under löptiden. Teckningspriset per aktie i optionsprogrammet, om personaloptionerna skulle nyttjas, uppgår till 5,16 SEK som är 200% av det volym-viktade medelpriset på aktien över 10-dagars perioden 28 april 2022 till 11 maj 2022. Personaloptionerna upphör att gälla 31 december 2025 och kan nyttjas under de sista sex månaderna innan de upphör gälla. Kostnaderna upp till den 30 september 2022 uppgår till 69 202 SEK totalt för detta program och de sociala avgifterna uppgår till 2 157 SEK, baserat på dagens skattesatser 7,65 procent, volatilitet 42,5 procent och riskfri ränta 2,28 procent.

Utställda och tecknade optioner under program 2022/2025:1B

(Antal)	Totalt antal utställda
President USA	873 424
Ledande befattningshavare	349 369
VP USA	214 425
Övriga anställda	893 290
Totalt	2 330 508

Personaloptioner USA 2022/2025:2B

Personaloptionerna i programmet avser deltagare i USA. Med deltagare avses nuvarande och framtida anställda och konsulter till koncernen. Deltagare i programmet har tecknat optioner vederlagsfritt. Bolaget har rätt men inte skyldighet att återta dessa optioner om den anställde lämnar sin anställning under löptiden. Teckningspriset per aktie i optionsprogrammet, om personaloptionerna skulle nyttjas, uppgår till 5,16 SEK som är 200% av det volym-viktade medelpriset på aktien över 10-dagars perioden 28 april 2022 till 11 maj 2022. Personaloptionerna upphör att gälla 31 december 2025 och kan nyttjas under de sista sex månaderna innan de upphör gälla. Kostnaderna upp till den 30 september 2022 uppgår till 10 374 SEK totalt för detta program och de sociala avgifterna uppgår till 323 SEK, baserat på dagens skattesatser 7,65 procent, volatilitet 42,5 procent och riskfri ränta 2,28 procent.

Utställda optioner under program 2022/2025:2B

(Antal)	Totalt antal utställda
Övriga styrelseledamöter	349 369
Totalt	349 369

Not 6 Rörelseförvärv

Den 15 augusti 2022 förvärvade Coala Life 100 procent av aktiekapitalet i det amerikanska bolaget Vitrics Management Group, Inc (VMG)

VMG är ett tjänstebolag inom managed Remote Patient Monitoring (mRPM), distansmonitorering av patienter. VMG grundades av läkare och entreprenörer i Houston, Texas, för att erbjuda vårdgivare olika tjänster inom RPM. Vitrics nyckelfärdiga RPM-lösningar inkluderar olika typer av monitoreringstjänster och plattformslösningar för övervakning av kroniskt sjuka patienter i hemmet, på uppdrag av amerikanska vårdgivare. Bolaget har idag drygt 1 000 kroniskt sjuka patienter som följs över längre tid med olika uppkopplade medicintekniska produkter i hemmen.

Remote Patient Monitoring (RPM) är en ny vårdmodell i USA som utvecklas snabbt med covid-19 som accelerator. RPM ersätts idag av alla amerikanska försäkringsbolag och miljontals patienter följs nu regelbundet på distans av sina vårdgivare. För att kvalificeras som RPM-patient krävs att man har en akut eller kronisk sjukdom, vilket över 150 miljoner amerikaner har. Utmaningen med RPM för vårdgivare är att hanteringen av produkter, data och uppföljning av patienter är omfattande. Vitrics har utvecklat en helhetstjänst där man effektivt driver RPM programmen på uppdrag av vårdgivare och delar på ersättningarna.

Uppgifter om köpeskilling och preliminära uppgifter om förvärvade nettotillgångar och goodwill framgår nedan

Mkr

Köpeskilling	
Likvida medel	35,5
Summa köpeskilling	35,5

Preliminär nettotillgångsanalys per den 30 september 2022

Bolaget har vid publicering av denna rapport inte tillräcklig information för att göra en fördelning av koncernmässiga övervärden på respektive tillgång, det avses att presenteras i rapporten för kvartal fyra. Verkligt värde på förvärvade nettotillgångar är 35,5 Mkr och fördelar sig preliminärt enligt nedan:

Mkr

Goodwill	35,5
Totalt	35,5

Goodwill är främst hänförlig till bolagets Intellectuella kapital, såsom "know-how", arbetssätt, processer etc. samt bolagets personalstyrka.

Nyckeltal

Mkr	3 månader		9 månader		12 månader	
	Jul-sep 2022	Jul-sep 2021	Jan-sep 2022	Jan-sep 2021	Okt 2021- sep 2022	Jan-dec 2021
Bruttovinst, Mkr	4,2	0,9	6,1	3,1	7,1	4,1
Bruttovinstmarginal, %	83%	100%	82%	100%	84%	100%
EBITDA, Mkr	-27,8	-16,0	-99,4	-38,2	-216,4	-155,2
EBITDA, %	neg.	neg.	neg.	neg.	neg.	neg.
Resultat efter finansiella poster	-28,2	-16,9	-101,7	-40,7	-221,1	-160,1
Resultat efter finansiella poster, %	neg.	neg.	neg.	neg.	neg.	neg.
Soliditet, %	85%	62%	85%	62%	85%	65%
Resultat per aktie (vägt antal) (SEK)	-0,3	-7,8	-1,4	-19,6	-3,9	-25,4
Medelantal anställda och konsulter	46	24	39	24	40	25

Se Definitioner nyckeltal sidan 17

Aktieägare

Största aktieägare per 2022-09-30

	Antal aktier	Aktiekapital/ Röster, %
20 North Street Co AB	10 853 629	13,7
SEB Life International	8 729 613	11,0
Konsumentföreningen Stockholm	4 765 874	6,0
Åke Sundvall Holding AB	3 555 583	4,5
CBLDN-EQ Nordic Small Cap Fund	3 500 000	4,4
Sörlander, Klas Anders Magnus	2 930 604	3,7
JRS Asset Management AB, Client Account	1 656 577	2,1
Clearstream Banking S.A., W8IMY	1 650 069	2,1
SHB Luxembourg, Client Account SWE	1 589 968	2,0
Regovita AB	1 555 967	2,0
Summa 10 största aktieägarna	40 787 884	51,4
Övriga	38 693 750	48,6
Total	79 481 634	100,0

Källa: Euroclear Sweden AB

VD Dan Pitulia äger 3 811 279 aktier motsvarande 4,8 procent av de utestående aktierna i Coala-Life Group AB, indirekt via närstående och bolag.

Definitioner nyckeltal

Denna rapport innehåller finansiella mått som inte definieras i IFRS. Dessa finansiella mått används för att följa upp, analysera och styra verksamheten samt att förse koncernens intressenter med finansiell information om koncernens finansiella ställning, resultat och utveckling. Dessa finansiella mål anses nödvändiga för att kunna följa och styra utvecklingen av koncernens finansiella mål och därför relevanta att presentera kontinuerligt.

Nedan följer en lista över definitioner av de nyckeltal som används i rapporten.

MARGINALMÅTT

Bruttovinstmarginal

Nettoomsättningen subtraherat med handelsvaror i förhållande till nettoomsättningen.

Syfte: Marginalen visar hur stor del av nettoomsättningen som är kvar för att täcka övriga kostnader.

Ebitda-marginal

Ebitda i procent av nettomsättningen.

Syfte: Måttet används för att mäta operativ lönsamhet i verksamheten.

Resultat efter finansiella poster-marginal

Resultat efter finansiella poster i procent av nettomsättningen.

Syfte: Måttet används för att mäta lönsamhet innan skatt i verksamheten.

FINANSIELLA MÅTT

Bruttovinst

Omsättning subtraherat med handelsvaror.

Syfte: Visar hur stor del av nettoomsättningen som är kvar för att täcka övriga kostnader.

Ebitda

Rörelseresultat före räntor, skatt, nedskrivningar, avskrivningar och goodwillavskrivningar.

Syfte: Visar operativ lönsamhet i verksamheten.

Resultat efter finansiella poster

Rörelseresultat efter finansiella intäkter och kostnader, innan skatt.

Syfte: Visar lönsamhet innan skatt i verksamheten.

Soliditet

Eget kapital i förhållande till balansomslutningen.

Syfte: Soliditet anger hur stor andel av tillgångarna som är finansierade med eget kapital.

AKTIERELATERADE MÅTT

Resultat per aktie

Periodens resultat efter avdrag av ränta på hybridobligationer dividerat med vägt genomsnittligt antal aktier under perioden.

Syfte: Nyckeltalet används för att, ur ett ägarperspektiv, bedöma investeringens utveckling

ÖVRIGA BEGREPP

Medelantal anställda och konsulter

Medelantalet heltidsanställda och konsulter under en definierad period.

Genomsnittligt antal aktier

Vägt genomsnitt av under perioden utestående stamaktier.

Totala omkostnader

Totala omkostnader innefattar: övriga externa kostnader, personalkostnader och avskrivningar.

Patienter inom distansmonitorering

Antal patienter bolaget distansmonitorerar i USA i slutet av respektive period.

Aktiva kliniker

Antal kliniker som bolaget har avtal med om distansmonitorering av patienter, som även har patienter under distansmonitorering.

Fakturerat medelvärde per patient

Det medelvärde per patient som bolaget kan fakturera per given period.

Prognosticerad årstakt på omsättning

Prognosticerad återkommande omsättning baserat på given period.

Prognosticerad omsättning per år

Prognosticerad omsättning per år.



Postadress:

Kålsängsgränd 10B
753 19 Uppsala

Besöksadress:

Kålsängsgränd 10B
753 19 Uppsala

www.coalalife.com

Org. nr. 556495-4682

Tickerkoder:

Coala i Nasdaq OMX
ISIN-kod: SE0005223674

Frågor om rapporten kan ställas till dan.pitulia@coalalife.com och richard.roa@coalalife.com