

Delårsrapport

Q1 2024

Första kvartalet 2024

- Orderingången ökade med 4 % till 1 351 MSEK (1 298)
- Nettoomsättningen minskade med 2 % till 1 331 MSEK (1 355)
- Rörelseresultatet minskade med 11 % till 196 MSEK (222)
- EBITA minskade med 10 % till 205 MSEK (227)
- Resultat efter skatt minskade med 10 % till 157 MSEK (175)
- Resultat per aktie uppgick till 1,13 kr (1,26)



Q1 2024 – Stark orderingång men något lägre omsättning

Orderingången under årets första kvartal var den högsta någonsin i ett enskilt kvartal och ökade med 4 procent i förhållande till motsvarande kvartal föregående år. Jämfört med avslutande två kvartal 2023 uppgår ökningen till 13 respektive 24 procent vilket visar på ett trendbrott, då det är första gången sedan Q2 2022 som orderingången överstiger omsättningen. Det är framför allt svenska verksamheter inriktade mot industri samt verksamheterna på Brittiska öarna och i östra Centraleuropa som står för ökningen. Orderstocken om 891 MSEK uppgår till 17 procent av rullande 12 omsättningen vilket ska jämföras med 13 procent före pandemin.

Omsättningen minskade däremot under första kvartalet med 2 procent jämfört med motsvarande kvartal föregående år, men jämfört mot de avslutande två kvartalen 2023 är trenden motsatt med ökning på 3 respektive 11 procent. Valutan påverkade positivt med 0,5 procentenheter och förvärv med drygt 3 procentenheter vilket ger en negativ organisk tillväxt på 5 procent.

Rörelseresultatet (EBITA) minskade med 11 procent till 205 MSEK och EBITA-marginalen uppgick till 15,4 procent (16,7). Minskningen beror i huvudsak på den lägre omsättningen och något lägre bruttomarginal.

Utveckling i regionerna

Det är större variation mellan verksamheterna än normalt där bolag exponerade mot bygg och konsument uppvisar lägre efterfrågan. Finland har ett generellt svagt kvartal beroende på strejker.

Region Sveriges omsättning var i nivå med föregående år. Förvärv påverkade med 5 procentenheter och valutan hade marginell påverkan vilket gav en negativ organisk tillväxt på 5 procent. Orderingången var god och översteg omsättningen med 5 procent. Svenska Batteripoolen tillsammans med koncernens största bolag OEM Automatic hade starkast tillväxt under kvartalet.

Region Finland, Baltikum och Kina hade en lägre efterfrågan i kvartalet och minskade omsättningen med 9 procent, vilket i huvudsak är organiskt. Akkupojat OY och OEM Automatic Kina hade starkast utveckling.

I region Danmark, Norge, Brittiska öarna och östra Centraleuropa var omsättningen i nivå med föregående år. Valutaeffekter påverkar positivt med 1,5 procentenheter och förvärv med 2 procentenhet vilket gav en negativ organisk tillväxt på drygt 3 procent. Verksamheterna i Tjeckien, Danmark och Norge hade starkast tillväxttal.

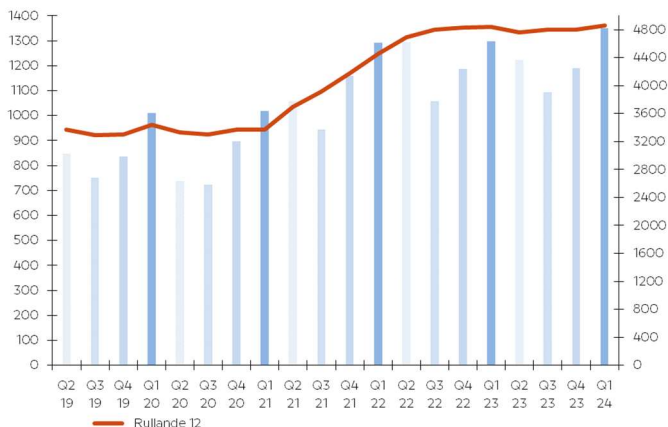
Marknadssituation

Den högre efterfrågan jämfört med andra halvan av föregående år tillsammans med en stark orderingång ger en stark inledning på året. Osäkerheten i marknaden finns dock fortsatt. Arbetet med att ta marknadsandelar och effektivisera verksamheterna är huvudfokus samtidigt som det bör dyka upp nya intressanta affärsmöjligheter. Medarbetarnas kreativitet och nära samarbete med kunder och leverantörer är precis som tidigare nyckeln till fortsatt framgång.

Jörgen Zahlin
Verkställande direktör och koncernchef

Orderingång

MSEK



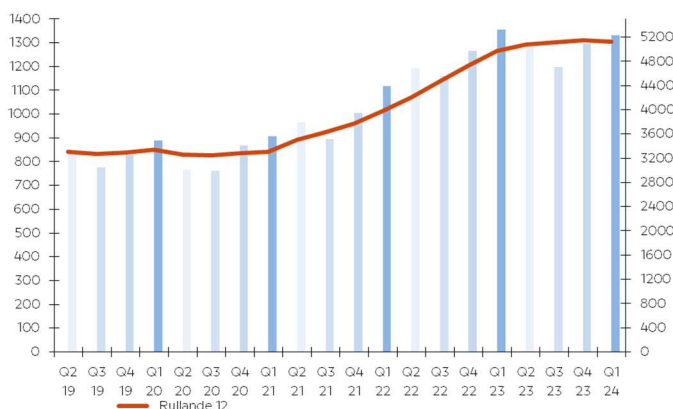
Orderingång

Orderingången uppgick till 1 351 MSEK (1 298) under första kvartalet 2024, vilket är en ökning på 4 %. För jämförbara enheter inklusive valutapåverkan minskade orderingången med 1 % och den förvärvade orderingången uppgick till 3 %. Under första kvartalet var orderingången 2 % högre än nettoomsättningen.

Orderstocken per 31 mars 2024 uppgick till 891 MSEK (1 067) vilket är 16 % lägre än motsvarande tidpunkt föregående år.

Nettoomsättning

MSEK

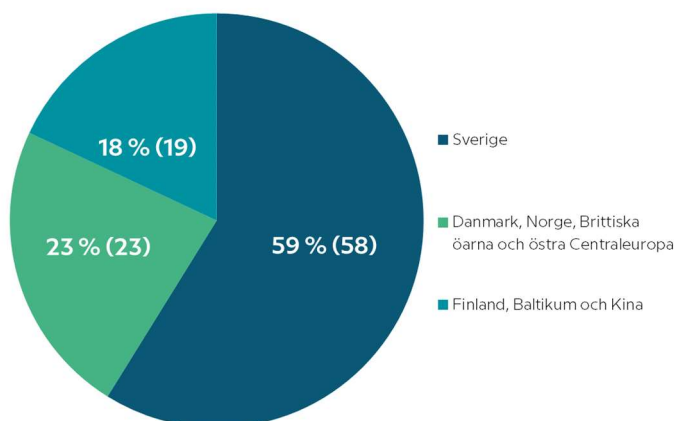


Omsättningsutveckling

Nettoomsättningen under första kvartalet 2024 uppgick till 1 331 MSEK (1 355), vilket är en minskning med 2 %. Valutan och förvärv har påverkat omsättningen positivt med knappt 1 % respektive 3 %, vilket ger en organisk tillbakagång på 5 %. Förvärvad omsättning kommer från region Sverige och region Danmark, Norge, Brittiska öarna och östra Centraleuropa.

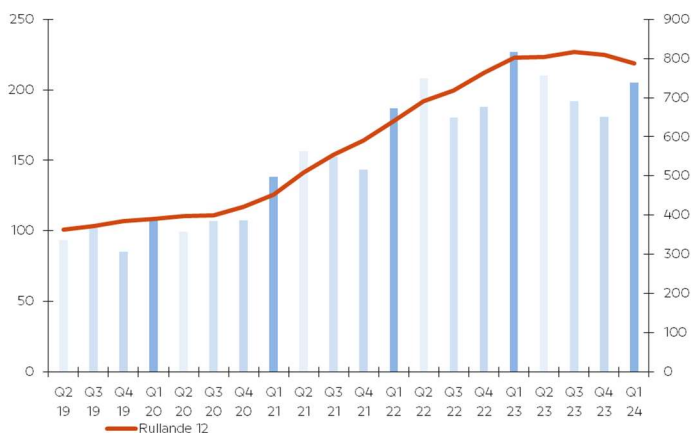
Jämfört med föregående år finns störst procentuell nettoomsättningstillväxt i Akkupojat OY, OEM Automatic Tjeckien och Svenska Batteripoolen.

Andel per region 2024



Region Sverige utgör 59 % av koncernens omsättning. Region Finland, Baltikum och Kina minskar 1 % till 18 % av omsättningen och Region Danmark, Norge, Brittiska öarna och östra Centraleuropa är oförändrad på 23 % av koncernens omsättning.

EBITA MSEK



Resultatutveckling

EBITA, rörelseresultatet före av- och nedskrivning av immateriella anläggningstillgångar hänförliga till förvärv, minskade under första kvartalet 2024 med 10 % till 205 MSEK (227).

EBITA-marginalen uppgick under första kvartalet till 15,4 % (16,7).

På rullande 12 månader uppgick EBITA-marginalen till 15,4 %.

Rörelseresultatet minskade under första kvartalet 2024 med 11 % till 196 MSEK (220) vilket ger en rörelsemarginal på 14,7 % (16,2).

Resultatet efter skatt under första kvartalet 2024 minskade med 10 % till 157 MSEK (175).

Resultat per aktie avseende första kvartalet uppgick till 1,13 kronor (1,26).

EBITA-marginal



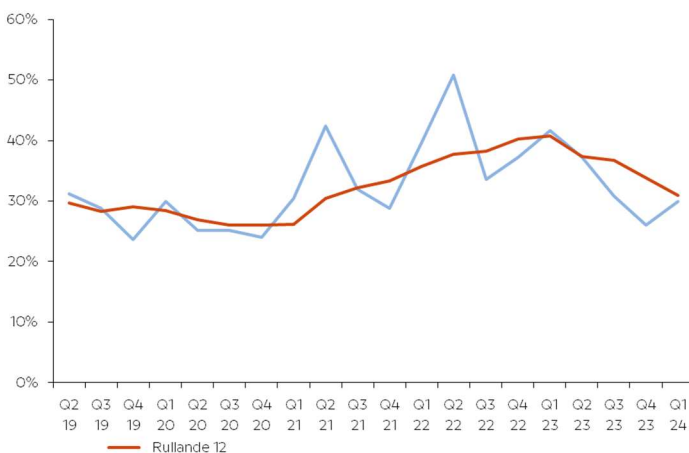
Räntabilitet

Räntabiliteten på eget kapital under första kvartalet 2024 uppgick till 7,5 % jämfört med 10,4 % för motsvarande kvartal föregående år.

På rullande 12 månader uppgick räntabiliteten på eget kapital till 31 % att jämföra med målet på 25 %.

Eget kapital uppgick till 2 185 MSEK (1 775) och soliditeten till 70 % (61) per 31 mars 2024.

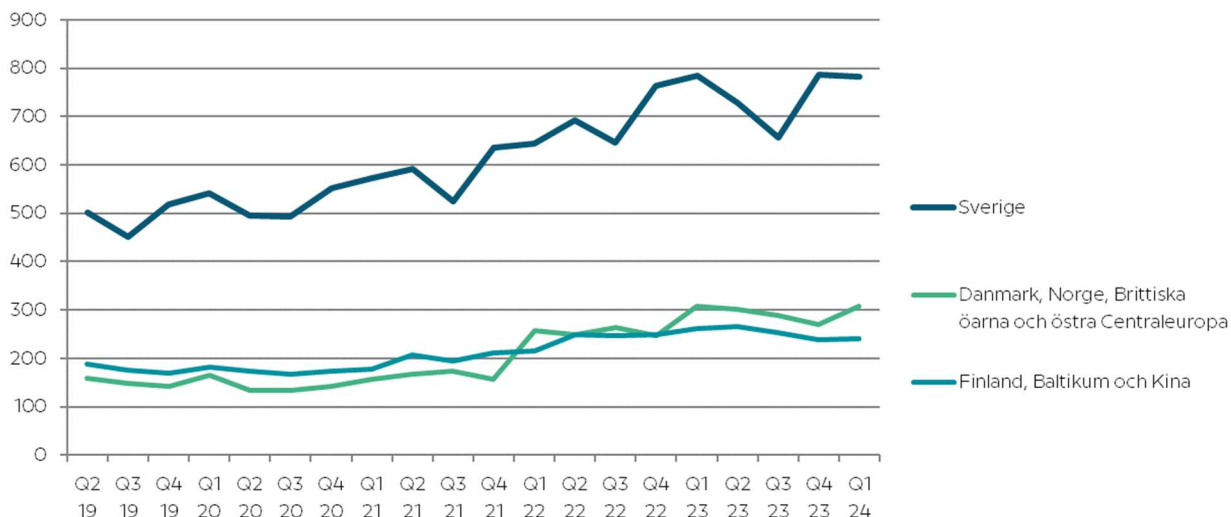
Räntabilitet på eget kapital



Not: Räntabiliteten för respektive kvartal är uppräknade med fyra för att erhålla en bättre jämförelse mot rullande 12 månader i diagrammet.

Omsättningsutveckling regionvis per kvartal

MSEK



Sverige

OEM Automatic AB, OEM Motor AB, Telfa AB, Svenska Batteripoolen AB, Elektro Elco AB, Nexa Trading AB, OEM Electronics AB, Internordic Bearings AB, Agolux AB, AB Ernst Hj Rydahl Bromsbandfabrik, ATC Tape Converting AB, Lagermetall AB och Ingemar Liljenberg AB.

MSEK	2024 Q1	2023 Q1	2023 Helår	Rullande 12 mån
Orderingång	819	750	2 771	2 841
Nettoomsättning	783	785	2 958	2 956
EBITA	130	150	518	503
EBITA-marginal	17 %	19 %	18 %	17 %

Nettoomsättningen landade på 783 MSEK (785) under första kvartalet 2024. Nettoomsättningen har påverkats positivt med 5 % genom de förvärvade verksamheterna Lagermetall AB och Ingemar Liljenberg AB. Nettoomsättningen har påverkats marginellt av valutaförändringar vilket innebär organisk tillbakagång med 5 %. De verksamheter som utvecklats bäst är Svenska Batteripoolen och OEM Automatic som ökade omsättningen med 9 % respektive 6 %.

Orderingången ökade med 9 % under första kvartalet 2024 och uppgick till 819 MSEK (750). Orderingången var 5 % högre än nettoomsättningen.

EBITA minskade med 13 % till 130 MSEK (150) under första kvartalet 2024, vilket beror på ökade kostnader, i huvudsak beroende på tillkommande förvärv, samt en lägre bruttomarginal.

Finland, Baltikum och Kina

OEM Automatic FI, Akkupojat Oy, Hide-a-lite FI, OEM Electronics FI, Motor/Bearings FI, Rauheat OY, OEM Automatic OU, OEM Automatic UAB, OEM Automatic SIA och OEM Automatic (Shanghai) Co. Ltd.

MSEK	2024 Q1	2023 Q1	2023 Helår	Rullande 12 mån
Orderingång	216	244	941	914
Nettoomsättning	240	262	1 020	997
EBITA	30	35	131	126
EBITA-marginal	12 %	13 %	13 %	13 %

Nettoomsättningen under första kvartalet 2024 minskade med knappt 9 % och uppgick till 240 MSEK (262). Nettoomsättningen har påverkats positivt av valutakursförändringar med 0,5 %, vilket innebär en organisk tillbakagång med 9 %. De verksamheter som utvecklats bäst är Akkupojat och OEM Automatic i Kina som ökade omsättningen med 39 % respektive 8 %.

Orderingången för regionen minskade under första kvartalet 2024 med 11 % och uppgick till 216 MSEK (244). Orderingången var 10 % lägre än nettoomsättningen.

EBITA minskade med 16 % till 30 MSEK (35) under första kvartalet 2024, vilket beror på den lägre omsättningen.

Danmark, Norge, Brittiska öarna och östra Centraleuropa

OEM Automatic Klitsö A/S, OEM Automatic AS, OEM Automatic Ltd, Zoedale Ltd, OEM Automatic Sp z o. o., OEM Electronics PL, OEM Automatic spol. s r.o., OEM Automatic s.r.o. OEM Automatic Kft, Demesne Electrical Sales Ltd. och Demesne Electrical Sales UK Ltd.

MSEK	2024 Q1	2023 Q1	2023 Helår	Rullande 12 mån
Orderingång	315	304	1 092	1 102
Nettoomsättning	308	307	1 167	1 168
EBITA	45	41	153	157
EBITA-marginal	15 %	13 %	13 %	13 %

Nettoomsättningen ökade under första kvartalet 2024 till 308 MSEK (307). Förvärvet av Unit-Pump A/S i Danmark har fusionerats per förvärvsdagen in i OEM Automatic Klitsö A/S. Nettoomsättningen har påverkats med 2 % genom förvärv och valutakursförändringar påverkar med 1 % vilket ger en organisk tillbakagång med 3 %. De verksamheter som utvecklats bäst jämfört med föregående år är OEM Automatic i Tjeckien och OEM Automatic Klitsö i Danmark som ökade med 11 % respektive 5 %.

Orderingången under första kvartalet 2024 uppgick till 315 MSEK (304), vilket är en ökning med 4 %. Orderingången var 2 % högre än nettoomsättningen.

EBITA ökade 9 % till 45 MSEK (41) under första kvartalet 2024, vilket beror på förbättrad bruttomarginal och lägre kostnader.

Övrig finansiell information

Kassaflöde

Kassaflödet från den löpande verksamheten under första kvartalet 2024 uppgick till 203 MSEK (174). Det totala kassaflödet uppgick till 141 MSEK (24) och har påverkats av investeringsverksamheten med -32 MSEK (-46) samt finansieringsverksamheten med -29 MSEK (-104).

Investeringar

Koncernens investeringar i anläggningstillgångar exklusive förvärv under första kvartalet 2024 uppgick till 3 MSEK (19) och är hänförligt till fastigheter, maskiner och inventarier med 2 MSEK (18) och immateriella tillgångar med 1 MSEK (2).

Likviditet

Likvida medel, bestående av kassa- och bankmedel, uppgick per 31 mars 2024 till 232 MSEK (133). Likvida medel tillsammans med beviljade och ej utnyttjade krediter uppgick till 842 MSEK (598) per 31 mars 2024. Koncernens finansiella räntebärande skulder uppgick till 122 MSEK (286), varav skulder enligt IFRS 16 leasing om 72 MSEK (45).

Immateriella tillgångar

Resultatet för första kvartalet 2024 har belastats med avskrivningar av immateriella tillgångar med 9,8 MSEK (7,4). De immateriella tillgångarna uppgick per 31 mars 2024 till 396 MSEK (341).

Soliditet

Soliditeten per 31 mars 2024 uppgick till 70 % (61).

Anställda

Genomsnittligt antal anställda i koncernen har under första kvartalet 2024 varit 1 058 personer (1 003). Vid periodens utgång var antalet anställda 1 062 personer (1 018) och har påverkats positivt av förvärvade verksamheter med 32 personer (-).

Aktieåterköp

OEM har under perioden inte återköpt några aktier. Totalt uppgår eget innehav i egna aktier till 371 082 aktier per 31 mars 2024. Innehavet motsvarar 0,3 % av totalt antalet aktier. Årsstämmans bemyndigande är upp till 10 % av antalet aktier, vilket motsvarar 13 901 585 st.

Optionsprogram

OEMs utestående köptionsprogram innefattar totalt 306 000 optioner.

I det av årsstämman 2023 beslutade aktierelaterade incitamentsprogrammet som omfattade ca 50 ledningspersoner och maximalt 200 000 köptioner på återköpta aktier, tecknades totalt 153 500 optioner. Köptionerna har överlåtits till ett pris av 12,77 SEK per option och lösenkursen för köptionerna uppgår till 122,00 SEK, motsvarande 120 procent av den genomsnittliga aktiekursen under perioden 8-19 maj 2023. Varje köption berättigar till förvärv av en aktie av serie B under perioden från och med den 2 mars till och med den 15 juni 2026.

Köptionerna 2022 har överlåtits till ett pris av 6,64 SEK per option och lösenkursen för köptionerna uppgår till 86,60 SEK, motsvarande 120 procent av den genomsnittliga aktiekursen under perioden 9-20 maj 2022. Varje köption berättigar till förvärv av en aktie av serie B under perioden från och med den 1 mars till och med den 15 juni 2025.

Förvärv

Den 13 oktober 2023 förvärvades samtliga aktier i Lagermetall AB. Lagermetall säljer och marknadsför industriella glidlager och bronsämnen till mekaniska applikationer. Bolaget har en årsomsättning om 104 MSEK och har 17 anställda. Huvudkontoret ligger i Örebro. Förvärvet bedöms ha en marginell påverkan på OEMs resultat under innevarande år. Köpeskilling uppgick till 30,8 MSEK varav villkorad köpeskilling som baseras på verksamhetens utveckling under 2023 till 2024 och beräknats till 9,0 MSEK vilket motsvarar 100 procent av maximal tilläggsköpeskilling. Genom förvärvet ökar immateriella anläggningstillgångar med 8,9 MSEK och avser kundrelationer som skrivs av under 5 år. Goodwill är hänförligt till framtida förväntad lönsamhet och uppgår till 2,2 MSEK. Förvärvade fordringar redovisas till verkligt värde.

Den 1 november 2023 förvärvades samtliga aktier danska Unit-Pump A/S. Unit-Pump är en importör och distributör av pumpar och mekaniska tätningar. Bolaget har en årsomsättning på cirka 20 miljoner DKK (31 MSEK) och har 3 anställda. Huvudkontoret ligger i Kvistgård i Danmark. Bolaget har integrerats fullt ut i OEMs danska verksamhet OEM Automatic Klitsö. Förvärvet bedöms ha en marginell påverkan på OEMs resultat under innevarande år. Köpeskilling uppgick till 25,8 MSEK varav villkorad köpeskilling som baseras på verksamhetens utveckling under 2024 vilken beräknats till 6,5 MSEK vilket motsvarar 82 procent av maximal tilläggsköpeskilling. Genom förvärvet ökar immateriella anläggningstillgångar med 19,8 MSEK och avser leverantörsrelationer som skrivs av under 5 år. Goodwill är hänförligt till framtida förväntad lönsamhet och uppgår till 7,1 MSEK. Förvärvade fordringar redovisas till verkligt värde.

Den 1 december 2023 förvärvades samtliga aktier Ingemar Liljenberg AB. Ingemar Liljenberg säljer och marknadsför kundunika produkter såsom gjutna, stansade och bearbetade komponenter för verkstads- och elektronikindustrin. Bolaget tillhandahåller även ett fast produktsortiment av lås, skenor och beslag för trä- och stålredningar. Bolaget har en årsomsättning om 62 MSEK och har 8 anställda. Huvudkontoret ligger i Vellinge. Förvärvet bedöms ha en marginell påverkan på OEMs resultat under innevarande år. Köpeskilling uppgick till 45 MSEK varav 3,6 MSEK i innehållen köpeskilling samt villkorad köpeskilling som baseras på verksamhetens utveckling under åren 2024 till 2025 vilken beräknats till 9 MSEK och motsvarar 100 procent av maximal tilläggsköpeskilling. Genom förvärvet ökar immateriella anläggningstillgångar med 20,2 MSEK och avser kundrelationer som skrivs av under 5 år. Goodwill är hänförligt till framtida förväntad lönsamhet och uppgår till 17,7 MSEK. Förvärvade fordringar redovisas till verkligt värde.

Slutlig förvärvskalkyl (MSEK)

Förvärvade bolagets nettotillgångar vid förvärvstidpunkten	Lagermetall AB	Unit-Pump A/S	Ingemar Liljenberg AB	Verkligt värde i koncernen
Immateriella anläggningstillgångar	8,9	20,0	20,2	49,0
Övriga anläggningstillgångar	0,1	-	0,1	0,1
Varulager	18,1	1,7	10,7	30,6
Kundfordringar och övriga fordringar	19,3	3,5	8,7	31,5
Likvida medel	2,3	3,3	2,7	8,4
Uppskjuten skatteskuld	-1,8	-4,4	-6,2	-12,4
Leverantörsskulder och övriga rörelseskulder	-18,2	-5,3	-8,9	-32,5
Netto identifierbara tillgångar/skulder	28,6	18,7	27,3	74,6
Koncerngoodwill	2,2	7,1	17,7	27,0
Kontant köpeskilling	30,8	25,8	45,0	101,6

Omvärdering villkorade köpeskillingar

Utvecklingen hos tidigare genomförda förvärv har inte föranlett någon omvärdering av skuldförda villkorade köpeskillingar. Under första kvartalet 2024 har 30 MSEK (27) reglerats av skuldförd tilläggsköpeskillning för förvärvet Demesne Electrical Sales Ltd. Kvarvarande skuldförda köpeskillingar (både fasta och villkorade) avseende genomförda förvärv per 31 mars 2024 uppgick till 57 MSEK (59).

Redovisningsprinciper

Denna delårsrapport i sammandrag för koncernen har upprättats i enlighet med IAS 34 Delårsrapportering samt tillämpliga bestämmelser i Årsredovisningslagen. Delårsrapporten för moderbolaget har upprättats i enlighet med Årsredovisningslagens 9 kapitel, Delårsrapport. För koncernen och moderbolaget har samma redovisningsprinciper och beräkningsgrunder tillämpats som i den senaste årsredovisningen. Det finns inte några IFRS-standards eller IFRIC-uttalande med tillämpning fr.o.m. 2024 som har gett någon väsentlig effekt på koncernens resultat eller ställning.

Separata upplysningar om verkliga värden för finansiella tillgångar och skulder som redovisas till upplupet anskaffningsvärde lämnas ej eftersom redovisade värden av finansiella tillgångar och finansiella skulder anses utgöra rimliga approximationer av posternas verkliga värden. Detta eftersom det enligt företagsledningens bedömning inte har skett någon väsentlig förändring av marknadsräntor eller kreditmarginaler som skulle ha en väsentlig påverkan på det verkliga värdet av koncernens räntebärande skulder. För kundfordringar samt övriga kortfristiga fordringar och skulder anses vidare verkligt värde överensstämma med redovisat värde på grund av den korta löptiden för dessa poster.

Risker och osäkerhetsfaktorer

OEM-koncernen utsätts genom sin verksamhet för både rörelserelaterade risker och finansiella risker. Som rörelserisker finns konkurrens- och verksamhetsrisk och som finansiella risker finns likviditets-, ränte- och valutarisk. OEM-koncernens finansverksamhet och hantering av finansiella risker sker i huvudsak i moderbolaget. För en fullständig redogörelse av risker som påverkar koncernen hänvisas till årsredovisningen för 2023 sidorna 33-35 samt sidorna 79-82. Utöver de risker och osäkerhetsfaktorer som beskrivs i årsredovisningen 2023 bedöms inte några väsentliga risker eller osäkerhetsfaktorer tillkommit eller fallit bort.

Transaktioner med närstående

Inga transaktioner mellan OEM och närstående som väsentligen påverkat koncernens och moderbolagets ställning och resultat har ägt rum under perioden förutom koncerninterna aktieutdelningar och utdelning till moderbolagets aktieägare.

Moderbolaget

Nettoomsättningen för moderbolaget under första kvartalet 2024 uppgick till 23 MSEK (17) och resultat efter finansiella poster uppgick till 23 MSEK (5). Nettoomsättningen avser endast koncerninterna transaktioner. Ovan angivna risker och osäkerhetsfaktorer angivna för koncernen gäller även indirekt för moderbolaget.

Händelser efter rapportperiodens utgång

Inga väsentliga händelser har inträffat efter rapportperiodens utgång.

Finansiell information

OEM lämnar finansiell information vid följande tillfällen:

Delårsrapport andra kvartalet 2024	12 juli 2024
Delårsrapport tredje kvartalet 2024	15 oktober 2024
Bokslutskommuniké för helåret 2024	19 februari 2025

Definitioner

För definitioner se sidan 16.

Tranås den 23 april 2024,

Jörgen Zahlin
Verkställande Direktör och Koncernchef

Rapporten har ej varit föremål för särskild granskning av bolagets revisorer.

För kompletterande information kontakta VD Jörgen Zahlin 075-242 40 22,
jorgen.zahlin@oem.se eller Ekonomidirektör Johan Broman 075-242 40 02,
johan.broman@oem.se.

Denna information är sådan information som OEM International AB (publ) är skyldigt att offentliggöra enligt EU:s förordning nr 596/2014 om marknadsmissbruk (MAR). Informationen lämnades för offentliggörande den 23 april 2024 kl. 14.00 CET, genom Johan Bromans försorg.

Regionernas omsättning och resultat

OMSÄTTNING & RESULTAT PER RÖRELSESEGMENT

Nettoomsättning (MSEK)

	Jan- mars 2024	Jan- mars 2023	Q4 2023	Q3 2023	Q2 2023	Rullande 12 mån	Helår 2023
Sverige, externa intäkter	783	785	787	657	729	2 956	2 958
Sverige, intäkter från andra segment	69	75	73	62	66	270	276
Finland, Baltikum och Kina, externa intäkter	240	262	239	253	265	997	1 020
Finland, Baltikum och Kina, intäkter från andra segment	23	24	20	18	22	84	85
Danmark, Norge, Brittiska öarna och östra Centraleuropa, externa intäkter	308	307	269	288	302	1 168	1 167
Danmark, Norge, Brittiska öarna och östra Centraleuropa, intäkter från andra segment	6	7	6	5	6	23	24
Eliminering	-98	-106	-99	-86	-94	-377	-385
	1 331	1 355	1 296	1 198	1 296	5 121	5 145

EBITA (MSEK)

	Jan- mars 2024	Jan- mars 2023	Q4 2023	Q3 2023	Q2 2023	Rullande 12 mån	Helår 2023
Sverige	130	150	122	118	128	498	518
Finland, Baltikum och Kina	30	35	25	37	34	126	131
Danmark, Norge, Brittiska öarna och östra Centraleuropa	45	41	32	36	44	157	153
Koncerngemensamma funktioner	0	0	2	1	4	8	8
EBITA	205	227	181	192	210	789	811

Rörelseresultat (MSEK)

	Jan- mars 2024	Jan- mars 2023	Q4 2023	Q3 2023	Q2 2023	Rullande 12 mån	Helår 2023
EBITA	205	227	181	192	210	789	811
<i>Av- och nedskrivningar av immateriella anläggnings-tillgångar som uppkommit i samband med företagsförvärv</i>							
Sverige	-2	-1	-1	-1	-1	-4	-3
Finland, Baltikum och Kina	0	0	0	0	0	0	0
Danmark, Norge, Brittiska öarna och östra Centraleuropa	-7	-6	-7	-7	-7	-28	-27
Rörelseresultat	196	220	173	185	203	757	782

Resultat, koncern (MSEK)

	Jan- mars 2024	Jan- mars 2023	Q4 2023	Q3 2023	Q2 2023	Rullande 12 mån	Helår 2023
Rörelseresultat	196	220	173	185	203	757	782
Finansiella poster netto	2	-3	-3	-4	-1	-6	-12
Resultat före skatt	198	216	170	182	202	751	770

Specifikation av externa intäkter per region och produktområde	Sverige		Finland, Baltikum och Kina		Danmark, Norge, Brittiska öarna och östra Centraleuropa		Summa	
	Jan- mars 2024	Jan- mars 2023	Jan- mars 2024	Jan- mars 2023	Jan- mars 2024	Jan- mars 2023	Jan- mars 2024	Jan- mars 2023
Produktområde								
Automation	326	297	144	178	220	221	690	695
Components	82	119	30	35	4	6	115	160
Belysning och installationskomponenter	137	146	16	19	82	80	235	244
Övriga	239	224	50	31	2	1	291	256
	783	785	240	262	308	307	1 331	1 355

Koncernens utfall och ekonomiska ställning

KONCERNENS RAPPORT ÖVER RESULTAT I SAMMANDRAG (MSEK)

	Jan- mars 2024	Jan- mars 2023	Q4 2023	Q3 2023	Q2 2023	Rullande 12 mån	Helår 2023
Rörelsens intäkter							
Nettoomsättning	1 331	1 355	1 296	1 198	1 296	5 121	5 145
Övriga rörelseintäkter	0	0	0	0	0	0	0
Rörelsens kostnader							
Handelsvaror	-850	-858	-840	-775	-827	-3 291	-3 300
Personalkostnader	-203	-203	-195	-167	-189	-754	-754
Övriga kostnader	-57	-51	-62	-48	-55	-222	-216
Av- och nedskrivningar av immateriella och materiella anläggningstillgångar	-26	-22	-25	-23	-23	-96	-93
Rörelseresultat	196	220	173	185	203	757	782
Finansnetto	2	-3	-3	-4	-1	-6	-12
Resultat före skatt	198	216	170	182	202	751	770
Skatt	-41	-41	-40	-37	-45	-162	-163
Periodens resultat	157	175	131	145	157	589	607
Periodens resultat per utestående aktier, kr*	1,13	1,26	0,94	1,05	1,13	4,25	4,38

* Resultatet är hänförligt till moderbolagets aktieägare. Inga utspädnings effekter förekommer.

KONCERNENS RAPPORT ÖVER TOTALRESULTAT I SAMMANDRAG (MSEK)

Övrigt totalresultat

Periodens resultat	157	175	131	145	157	589	607
Poster som har omförts eller kan omföras till periodens resultat							
Periodens omräkningsdifferenser vid omräkning av utländska verksamheter	37	11	-31	-24	44	26	0
Poster som inte kan omföras till periodens resultat							
Omvärdering av förmåns- bestämda pensionsplaner	0	0	0	0	0	0	0
Periodens övrigt totalresultat	37	11	-31	-24	44	27	0
Periodens totalresultat	194	186	100	121	201	616	608

RAPPORT ÖVER FINANSIELL STÄLLNING FÖR KONCERNEN I SAMMANDRAG (MSEK)

	2024-03-31	2023-03-31	2023-12-31
Anläggningstillgångar			
Goodwill	261	231	255
Övriga immateriella anläggningstillgångar	135	110	140
Summa immateriella anläggningstillgångar	396	341	395
Materiella anläggningstillgångar	408	365	408
Summa materiella anläggningstillgångar	408	365	408
Uppskjuten skattefordran	8	9	9
Finansiella anläggningstillgångar	2	0	2
Summa finansiella anläggningstillgångar	10	10	11
Summa anläggningstillgångar	814	716	814
Omsättningstillgångar			
Varulager	1 020	1 125	1 085
Kortfristiga fordringar	901	919	800
Likvida medel	379	133	233
Summa omsättningstillgångar	2 300	2 177	2 118
Summa tillgångar	3 114	2 893	2 932
Eget kapital	2 185	1 775	1 991
Långfristiga skulder, räntebärande	48	31	51
Avsättning till pensioner	2	2	2
Övriga avsättningar	2	2	2
Långfristiga skulder, ej räntebärande	8	31	44
Uppskjuten skatteskuld	162	133	162
Summa långfristiga skulder	222	200	261
Kortfristiga skulder, räntebärande	74	255	96
Kortfristiga skulder, ej räntebärande	633	663	583
Summa kortfristiga skulder	706	918	680
Summa eget kapital och skulder	3 114	2 893	2 932

RAPPORT ÖVER FÖRÄNDRINGAR I KONCERNENS EGET KAPITAL I SAMMANDRAG (MSEK)

	2024-03-31	2023-03-31	2023-12-31
Vid årets början	1 991	1 590	1 590
Periodens totalresultat			
Periodens resultat	157	175	607
Periodens övrigt totalresultat	37	11	0
Periodens totalresultat	194	186	608
Lämnad utdelning	-	-	-208
Inlösen aktier	-	-	-
Optionsprogram	-	-	2
Vid periodens slut	2 185	1 775	1 991

RAPPORT ÖVER KASSAFLÖDEN FÖR KONCERNEN I SAMMANDRAG (MSEK)

	Jan- mars 2024	Jan- mars 2023	Q4 2023	Q3 2023	Q2 2023	Rullande 12 mån	Helår 2023
Kassaflöde från den löpande verksamheten							
före förändringar av rörelsekapital	177	201	155	177	192	702	726
Förändring av rörelsekapital	25	-27	137	-51	5	118	65
Kassaflöde från den löpande verksamheten	203	174	293	127	197	819	791
Förvärv av dotterföretag, netto effekt på likvida medel	-30	-27	-67	0	0	-97	-95
Förvärv av immateriella anläggningstillgångar	-1	-2	-5	-1	-2	-8	-9
Förvärv av materiella anläggningstillgångar	-2	-17	-13	-7	-9	-31	-46
Försäljning av materiella anläggningstillgångar	0	0	0	0	0	1	0
Kassaflöde från investeringsverksamheten	-32	-46	-85	-7	-11	-135	-149
Kassaflöde från finansieringsverksamheten							
- Upptagna lån	0	0	0	0	0	0	0
- Amortering av lån	0	0	0	0	0	0	0
- Amortering av leasingsskuld	-10	-9	-13	-9	-9	-41	-41
- Förändring av checkräkningskredit	-20	-95	-70	-48	-56	-194	-269
- Optionsprogram	0	0	0	0	2	2	2
- Utbetald utdelning	0	0	0	0	-208	-208	-208
- Inlösen aktier	0	0	0	0	0	0	0
Kassaflöde från finansieringsverksamheten	-29	-104	-83	-58	-271	-441	-515
Periodens kassaflöde	141	24	125	62	-85	243	126
Likvida medel vid periodens början	233	109	49	53	133	468	109
Kursdifferens	6	1	-5	-2	4	3	-3
Likvida medel vid periodens slut	379	133	44	49	53	525	233

NYCKELTAL

	Jan- mars 2024	Jan- mars 2023	Q4 2023	Q3 2023	Q2 2023	Rullande 12 mån	Helår 2023
Omsättningsutveckling, %	-1,7	21,2	2,5	3,5	8,8	3,1	8,7
Rörelsemarginal, %	14,7	16,2	13,4	15,5	15,7	14,8	15,2
EBITA-marginal, %	15,4	16,7	14,0	16,1	16,2	15,4	15,8
Räntabilitet på eget kapital, %	7,5	10,4	6,5	7,7	9,3	31,0	33,9
Räntabilitet på sysselsatt kapital, %	9,5	11,4	8,1	9,7	11,0	38,3	40,2
Räntabilitet på totalt kapital, %	6,8	8,0	5,9	7,0	7,6	27,3	28,5
Skuldsättningsgrad, ggr	0,06	0,16	0,07	0,08	0,14	0,35	0,07
Soliditet, %	70,2	61,4					67,9
Periodens resultat per utestående aktier, kr*	1,13	1,26	0,94	1,05	1,13	4,25	4,38
Periodens resultat per totalt antal aktie, kr*	1,13	1,26	0,93	1,04	1,13	4,23	4,36
Eget kapital per totala antalet aktier, kr	15,72	12,77					14,32
Genomsnittligt antal utestående aktier (tusental)	138 644	138 644	138 644	138 644	138 644	138 644	138 644
Genomsnittligt totalt antal aktier (tusental)	139 016	139 016	139 016	139 016	139 016	139 016	139 016

* Resultatet är hänförligt till moderbolagets aktieägare. Inga utspädnings effekter förekommer.

Moderbolagets utfall och ekonomiska ställning

RESULTATRÄKNING FÖR MODERBOLAGET I SAMMANDRAG (MSEK)

	Jan- mars 2024	Jan- mars 2023	Q4 2023	Q3 2023	Q2 2023	Rullande 12 mån	Helår 2023
Nettoomsättning	23	17	24	27	28	101	95
Övriga rörelseintäkter	-	-	-	-	-	-	-
Rörelsens kostnader	-20	-18	-20	-21	-19	-80	-78
Avskrivningar	-1	-1	-1	-1	-1	-4	-4
Rörelseresultat	2	-2	3	4	8	17	13
Resultat från andelar i koncernföretag	22	7	4	69	93	187	172
Övriga finansiella poster, netto	0	0	3	4	1	8	9
Resultat efter finansiella poster	23	5	10	78	102	212	194
Bokslutsdispositioner	0	0	378	0	0	378	378
Resultat före skatt	23	5	388	78	102	590	573
Skatt	0	0	-85	0	0	-85	-85
Periodens resultat	23	5	303	78	102	505	487

Periodens totalresultat är detsamma som periodens resultat.

BALANSRÄKNING FÖR MODERBOLAGET I SAMMANDRAG (MSEK)

Tillgångar	2024-03-31	2023-03-31	2023-12-31
Immateriella anläggningstillgångar	12	6	11
Materiella anläggningstillgångar	18	16	18
Finansiella anläggningstillgångar	741	642	741
Summa anläggningstillgångar	770	664	770
Kortfristiga fordringar	748	775	846
Kassa och bank	183	1	85
Summa omsättningstillgångar	930	776	931
Summa tillgångar	1701	1440	1701
Eget kapital och skulder			
Eget kapital			
Bundet eget kapital	71	71	71
Fritt eget kapital	853	554	830
Summa eget kapital	924	625	901
Obeskattade reserver	542	460	542
Uppskjuten skatteskuld	2	2	2
Långfristiga skulder, ej räntebärande	8	31	44
Summa långfristiga skulder	8	31	44
Kortfristiga skulder, räntebärande	0	175	0
Kortfristiga skulder, ej räntebärande	225	148	213
Summa kortfristiga skulder	225	323	213
Summa eget kapital och skulder	1701	1440	1701

Noter

Segmentrapportering presenteras på sidorna 5, 6 och 11, och upplysningar om verkligt värde på finansiella instrument och redovisningsprinciper presenteras på sidan 7, 8 och 9.

Definitioner

Förutom de konventionella ekonomiska prestationsmått fastställda av IFRS använder OEM begreppet Organisk tillväxt samt EBITA/EBITA-marginal vars definitioner beskrivs nedan. Motivet är att OEM vill öka jämförbarheten mellan olika tidsperioder av omsättningen utan påverkan av valutaeffekter eller förvärv samt kunna summera bolagens verksamhet avseende resultat och marginal rensat från avskrivningar som uppkommit i samband med förvärv.

Organisk tillväxt

Periodens förändring av totala intäkter justerat för förvärv, avyttringar och valuta, jämfört med jämförelseperiodens totala intäkter.

Skuldsättningsgrad

Räntebärande skulder dividerat med eget kapital

EBITA

Rörelseresultat före av- och nedskrivningar av immateriella anläggningstillgångar som uppkommit i samband med företagsförvärv
Avstämning av beräkning av EBITA presenteras på sidan 11.

EBITA-marginal

EBITA dividerat med nettoomsättningen

Räntabilitet på sysselsatt kapital

EBITA plus finansiella intäkter i procent av genomsnittligt sysselsatt kapital

Sysselsatt kapital

Balansomslutningen minskad med icke räntebärande skulder och avsättningar

Räntabilitet på totalt kapital

EBITA plus finansiella intäkter i procent av genomsnittligt totalt kapital

Räntabilitet på eget kapital

Årets resultat i procent av genomsnittligt eget kapital



Ett av Europas ledande teknikhandelsföretag med 34 rörelse-drivande enheter i 15 länder

Under 50 år har OEM haft som idé att vara en värdeskapande länk mellan kunder och tillverkare av industriella komponenter och system. Längs vägen har bolaget vuxit från ett litet familjeföretag i Tranås i södra Sverige till en internationell teknikhandelskoncern med verksamheter i 15 länder i norra Europa, östra Centraleuropa, Brittiska öarna och Kina. OEM samarbetar med fler än 400 ledande och specialiserade tillverkare och ansvarar för deras försäljning på utvalda marknader. Sortimentet består av mer än 60 000 produkter inom produktområdena elkomponenter, maskinkomponenter & kabel, tryck- & flödeskomponenter, motorer, kullager & bromsar, apparatkomponenter och installationskomponenter. Koncernen har över 30 000 kunder inom främst tillverkande industri. Bolaget har hög kunskap för att hjälpa kunderna att effektivisera inköpen och välja rätt komponenter.

www.oem.se

OEM INTERNATIONAL AB (publ)
org.nr. 556184-6691,
Box 1009,
573 28 Tranås
+46 75-242 40 00

