

Månadskommentar

Stabil månad i stormig omvärld

Fondens avkastning var under månaden stabil utan några större rörelser varken på total nivå eller bland innehaven. I Europa medförde den politiska osäkerheten i Tyskland ökad volatilitet för statsräntor och liknande instrument. Detta fick viss spridning till den nordiska marknaden men påverkade inte placeringarna i fonden direkt. Fortsätter oron kan det sprida sig till andra delar av marknaden. Vi följer utvecklingen även om det inte finns en direkt koppling till fondens innehav.

Möjligheternas tid

Marknaden för företagsobligationer fortsätter att vara stark med stort intresse från investerare. Parallellt kommer många

företag till marknaden för finansiering. Vi har investerat i ett antal emissioner som vi tycker passar bra i fonden och lånat ut pengar till Bonnier Fastigheter, isländska banken Arion och danska DLR kredit. Innan julleddigheterna kommer vi få se en till sänkning från Riksbanken och slutspurtin bland bolag som vill få klart finansieringen detta år. Om inget större makroevent inträffar bör vi få en stabil avslutning på 2024.



Fondfakta

Förvaltare: Gustaf Tegell och Vilhelm Böhme
Regelverk: Värdepappersfond
Jämförelseindex: HMSMD25 TM
Handel: Daglig
Valuta: SEK
Förvaltningsavgift/år: 0,65% + maximalt 0,10%
Riskenivå: 2 av 7 (se faktablad för mer info)
Hållbarhetsnivå (Disclosure-förordningen): Mörkgrön (artikel 9)
Teckningskonto: 5851-10 632 26
ISIN: SE0010921809
Bloomberg: BBG000BX5XS6
Startdatum: 2008-12-29
Startkurs: 1000



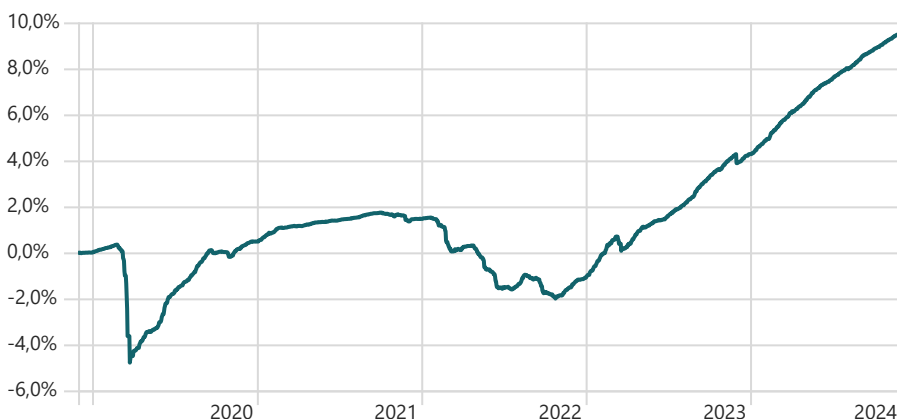
Medlem av:



Signatär av:



Avkastning efter avgifter (5år)



Utveckling efter avgifter

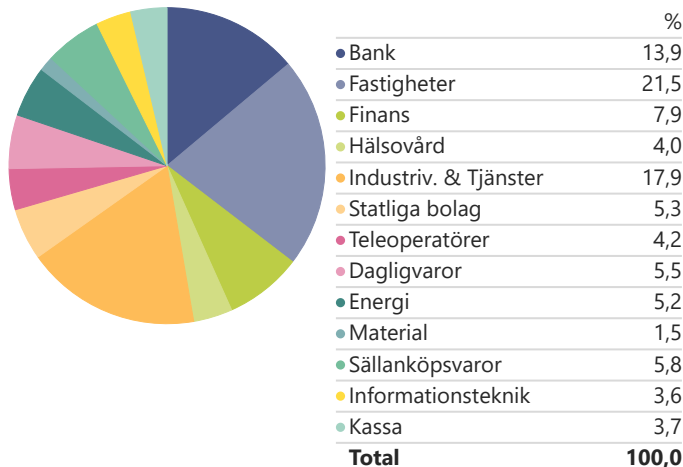
	1 år	3 år	5 år	10 år	Sedan start
Enter Klimatfokus Ränta A	5,04%	8,02%	9,54%	11,24%	34,79%

Månadsavkastning efter avgifter

	Jan	Feb	Mar	Apr	May	Jun	Jul	Aug	Sep	Oct	Nov	Dec	År
2024	0,51%	0,61%	0,58%	0,46%	0,58%	0,34%	0,43%	0,39%	0,39%	0,36%	0,31%		5,04%
2023	0,83%	0,80%	-0,30%	0,71%	0,36%	0,26%	0,43%	0,59%	0,61%	0,47%	0,53%	0,00%	5,42%
2022	-0,01%	-1,07%	-0,21%	0,02%	-0,90%	-0,83%	0,08%	0,37%	-0,62%	-0,20%	0,46%	0,38%	-2,51%
2021	0,34%	0,24%	0,07%	0,11%	0,08%	0,06%	0,09%	0,16%	0,09%	-0,13%	-0,21%	0,06%	0,98%
2020	0,20%	0,01%	-4,68%	1,08%	0,45%	1,29%	0,59%	0,81%	0,36%	-0,16%	0,47%	0,20%	0,48%

Placering i fonder innebär alltid en viss risk. Tidigare avkastning är ingen garanti för avkastning i framtiden. Fondandelarnas värde kan både gå upp och ner och kan påverkas av valutarörelser. Det finns ingen garanti för att investeraren får tillbaka det fulla värdet av sin placering. Investerare bör kontakta en oberoende ekonomisk rådgivare om de är osäkra på om denna typ av placering är lämplig för dem. Vi rekommenderar också att investerare läser våra informationsbroschyrer, faktablad, årsberättelser och halvårsredogörelser. Dokumenten är tillgängliga här på vår hemsida, och kan även beställas direkt från Enter Fonder (Fondbolaget). Please note that advice and Funds are not available to US clients as defined by Regulation S. Source: Morningstar Direct

Sektorindelning



De 10 största innehaven

	Portföljvikt %
Volvo Treasury AB (publ) 3.55%	3,34
Vasakronan AB 3.41%	3,03
Electrolux AB 3.212%	2,48
Granges AB 4.358%	2,31
Fabege AB 3.812%	2,18
Landsbankinn hf. 5.662%	2,15
Elektro AB 4.157%	2,13
Telenor ASA 3.656%	2,09
If P&C Insurance holding ltd 4.558%	2,03
Stora Enso Oyj 5.074%	1,92

Största bidrag under månaden (%)

1.	JYBC Float 08/31/32
2.	VLVY Float 11/03/26
3.	STBNO Float PERP
4.	NYKRE Float 03/31/31
5.	SYDBDC Float 04/25/34

Minsta bidrag under månaden (%)

1.	AABHFH Float 12/16/41
2.	JYBC Float 08/31/32
3.	JYBC Float 03/24/31
4.	NYKRE Float 03/31/31
5.	HEXAG Float 11/26/27

Ordförklaringar

Standardavvikelse

Ett mått på hur mycket fondens värde svänger kring fondens genomsnittliga värde, eller enkelt uttryckt "avvikelser från medelvärdet". Ju högre standardavvikelse desto högre risk.

Aktiv risk (Tracking error)

Ett mått på hur mycket fondens avkastning varierar jämfört med avkastningen för fondens jämförelseindex. Ju högre aktiv risk, desto lägre följsamhet. Mäts som den årliga standardavvikelsen i den månatliga över-/underavkastningen jämfört med index.

Kreditduration

Avser vägd genomsnittlig återstående löptid för fondens räntebärande instrument.

Ränteduration

Avser vägd genomsnittlig räntebindningstid för fondens räntebärande instrument.

Portföljdata

Genomsnittlig årlig avkastning (3år)	2,61
Genomsnittlig årlig avkastning (sedan start)	1,89
Standardavvikelse (3 år)	1,63
Aktiv risk	0,50
Morningstar Rating	★★★★
Kreditduration fonden	2,30
Ränteduration fonden	0,20
Yield To Maturity	3,60

Enter Klimatfokus Ränta B

Månadsrapport november 2024

Månadskommentar

Stabil månad i stormig omvärld

Fondens avkastning var under månaden stabil utan några större rörelser varken på total nivå eller bland innehaven. I Europa medförde den politiska osäkerheten i Tyskland ökad volatilitet för statsräntor och liknande instrument. Detta fick viss spridning till den nordiska marknaden men påverkade inte placeringarna i fonden direkt. Fortsätter oron kan det sprida sig till andra delar av marknaden. Vi följer utvecklingen även om det inte finns en direkt koppling till fondens innehav.

Möjligheternas tid

Marknaden för företagsobligationer fortsätter att vara stark med stort intresse från investerare. Parallellt kommer många

företag till marknaden för finansiering. Vi har investerat i ett antal emissioner som vi tycker passar bra i fonden och lånat ut pengar till Bonnier Fastigheter, isländska banken Arion och danska DLR kredit. Innan julleddigheterna kommer vi få se en till sänkning från Riksbanken och slutspurt bland bolag som vill få klart finansieringen detta år. Om inget större makroevent inträffar bör vi få en stabil avslutning på 2024.



Fondfakta

Förvaltare: Gustaf Tegell och Vilhelm Böhme
Regelverk: Värdepappersfond
Jämförelseindex: HMSMD25 TM
Utdelning: Årligen i april månad
Handel: Daglig
Valuta: SEK
Förvaltningsavgift/år: 0,65% + maximalt 0,10%
Riskenivå: 2 av 7 (se faktablad för mer info)
Hållbarhetsnivå (Disclosure-förordningen): Mörkgrön (artikel 9)
Teckningskonto: 5851-11 013 06
ISIN: SE0005100278
Startdatum: 2013-03-27
Startkurs: 1074,55



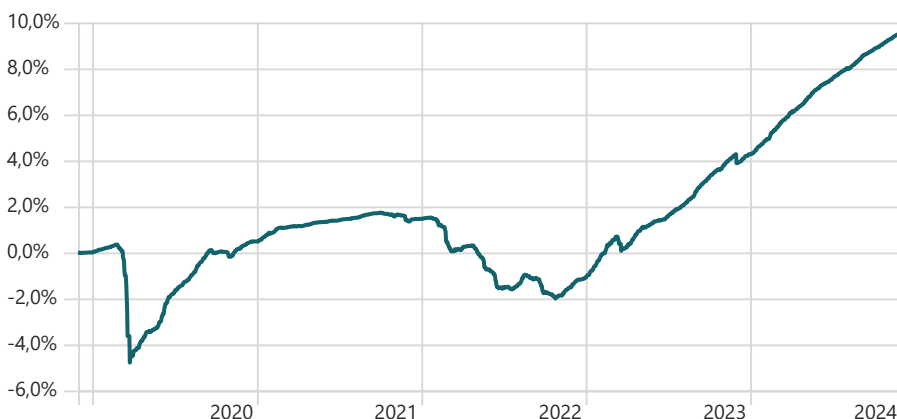
Medlem av:



Signatär av:



Avkastning efter avgifter (5år)



Utveckling efter avgifter

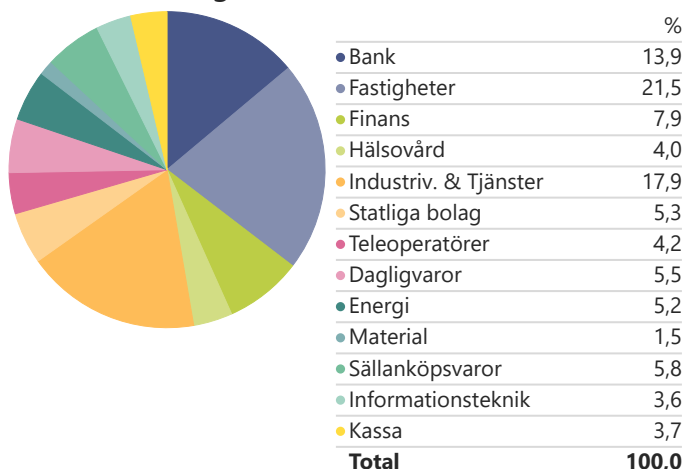
	1 år	3 år	5 år	10 år	Sedan start
Enter Klimatfokus Ränta B	5,05%	8,03%	9,54%	11,24%	15,73%

Månadsavkastning efter avgifter

	Jan	Feb	Mar	Apr	May	Jun	Jul	Aug	Sep	Oct	Nov	Dec	År
2024	0,51%	0,61%	0,58%	0,45%	0,58%	0,34%	0,43%	0,39%	0,39%	0,36%	0,31%		5,05%
2023	0,83%	0,80%	-0,30%	0,71%	0,36%	0,26%	0,43%	0,59%	0,61%	0,47%	0,54%	0,00%	5,41%
2022	-0,01%	-1,07%	-0,21%	0,02%	-0,90%	-0,83%	0,08%	0,37%	-0,62%	-0,20%	0,46%	0,38%	-2,51%
2021	0,34%	0,24%	0,07%	0,12%	0,08%	0,06%	0,08%	0,16%	0,09%	-0,12%	-0,21%	0,07%	0,97%
2020	0,20%	0,01%	-4,68%	1,08%	0,45%	1,29%	0,59%	0,80%	0,36%	-0,16%	0,47%	0,20%	0,48%

Placering i fonder innebär alltid en viss risk. Tidigare avkastning är ingen garanti för avkastning i framtiden. Fondandelarnas värde kan både gå upp och ner och kan påverkas av valutarörelser. Det finns ingen garanti för att investeraren får tillbaka det fulla värdet av sin placering. Investerare bör kontakta en oberoende ekonomisk rådgivare om de är osäkra på om denna typ av placering är lämplig för dem. Vi rekommenderar också att investerare läser våra informationsbroschyrer, faktablad, årsberättelser och halvårsredogörelser. Dokumenten är tillgängliga här på vår hemsida, och kan även beställas direkt från Enter Fonder (Fondbolaget). Please note that advice and Funds are not available to US clients as defined by Regulation S. Source: Morningstar Direct

Sektorindelning



De 10 största innehaven

	Portföljvikt %
Volvo Treasury AB (publ) 3.55%	3,34
Vasakronan AB 3.41%	3,03
Electrolux AB 3.212%	2,48
Granges AB 4.358%	2,31
Fabege AB 3.812%	2,18
Landsbankinn hf. 5.662%	2,15
Elektro AB 4.157%	2,13
Telenor ASA 3.656%	2,09
If P&C Insurance holding ltd 4.558%	2,03
Stora Enso Oyj 5.074%	1,92

Största bidrag under månaden (%)

1.	JYBC Float 08/31/32
2.	VLVY Float 11/03/26
3.	STBNO Float PERP
4.	NYKRE Float 03/31/31
5.	SYDBDC Float 04/25/34

Minsta bidrag under månaden (%)

1.	AABHFH Float 12/16/41
2.	JYBC Float 08/31/32
3.	JYBC Float 03/24/31
4.	NYKRE Float 03/31/31
5.	HEXAG Float 11/26/27

Ordförklaringar

Standardavvikelse

Ett mått på hur mycket fondens värde svänger kring fondens genomsnittliga värde, eller enkelt uttryckt "avvikelser från medelvärdet". Ju högre standardavvikelse desto högre risk.

Aktiv risk (Tracking error)

Ett mått på hur mycket fondens avkastning varierar jämfört med avkastningen för fondens jämförelseindex. Ju högre aktiv risk, desto lägre följsamhet. Mäts som den årliga standardavvikelsen i den månatliga över-/underavkastningen jämfört med index.

Kreditduration

Avser vägd genomsnittlig återstående löptid för fondens räntebärande instrument.

Ränteduration

Avser vägd genomsnittlig räntebindningstid för fondens räntebärande instrument.

Portföljdata

Genomsnittlig årlig avkastning (3år)	2,61
Genomsnittlig årlig avkastning (sedan start)	1,26
Standardavvikelse (3 år)	1,63
Aktiv risk	0,50
Morningstar Rating	★★★★
Kreditduration fonden	2,30
Ränteduration fonden	0,20
Yield To Maturity	3,60

Enter Klimatfokus Ränta D

Månadsrapport november 2024

Månadskommentar

Stabil månad i stormig omvärld

Fondens avkastning var under månaden stabil utan några större rörelser varken på total nivå eller bland innehaven. I Europa medförde den politiska osäkerheten i Tyskland ökad volatilitet för statsräntor och liknande instrument. Detta fick viss spridning till den nordiska marknaden men påverkade inte placeringarna i fonden direkt. Fortsätter oron kan det sprida sig till andra delar av marknaden. Vi följer utvecklingen även om det inte finns en direkt koppling till fondens innehav.

Möjligheternas tid

Marknaden för företagsobligationer fortsätter att vara stark med stort intresse från investerare. Parallellt kommer många

företag till marknaden för finansiering. Vi har investerat i ett antal emissioner som vi tycker passar bra i fonden och lånat ut pengar till Bonnier Fastigheter, isländska banken Arion och danska DLR kredit. Innan julleddigheterna kommer vi få se en till sänkning från Riksbanken och slutspurtin bland bolag som vill få klart finansieringen detta år. Om inget större makroevent inträffar bör vi få en stabil avslutning på 2024.



Fondfakta

Förvaltare: Gustaf Tegell och Vilhelm Böhme
Regelverk: Värdepappersfond
Jämförelseindex: HMSMD25 TM
Utdelning: Årligen i april månad
Handel: Daglig
Valuta: SEK
Förvaltningsavgift/år: 0,35% + maximalt 0,10%
Riskenivå: 2 av 7 (se faktablad för mer info)
Hållbarhetsnivå (Disclosure-förordningen): Mörkgrön (artikel 9)
Lägsta investeringsbelopp: 50 000 000
Teckningskonto: 5851-11 153 23
ISIN: SE0011984723
Startdatum: 2018-12-05
Startkurs: 1119,23



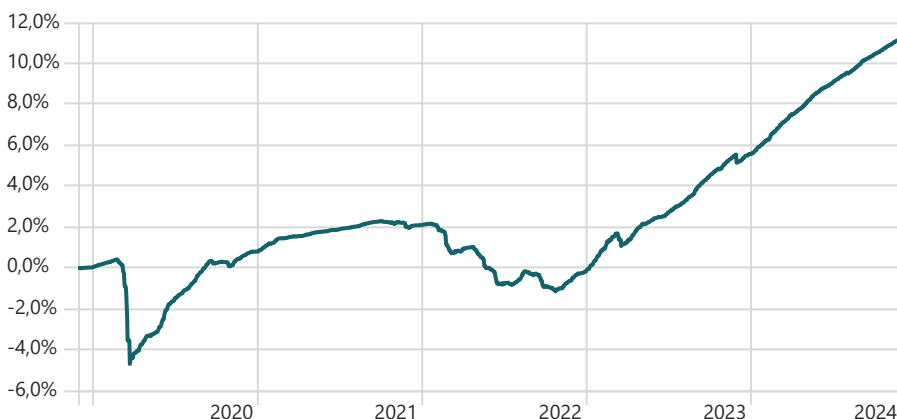
Medlem av:



Signatär av:



Avkastning efter avgifter (5år)



Utveckling efter avgifter

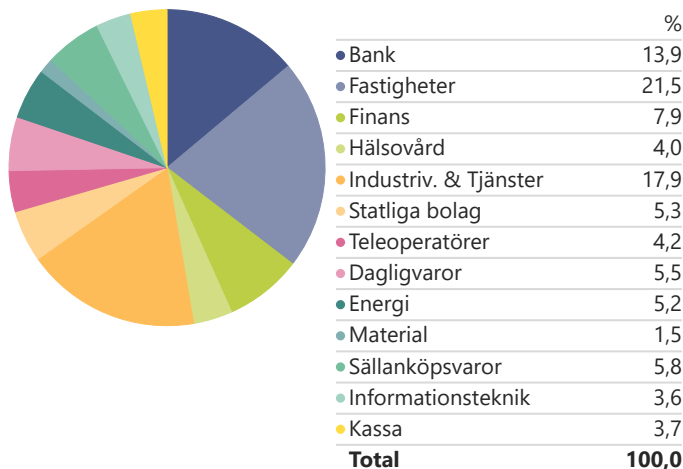
	1 år	3 år	5 år	10 år	Sedan start
Enter Klimatfokus Ränta D	5,35%	9,01%	11,20%	—	13,15%

Månadsavkastning efter avgifter

	Jan	Feb	Mar	Apr	May	Jun	Jul	Aug	Sep	Oct	Nov	Dec	År
2024	0,54%	0,63%	0,60%	0,48%	0,60%	0,36%	0,45%	0,41%	0,41%	0,39%	0,33%		5,33%
2023	0,86%	0,82%	-0,27%	0,73%	0,39%	0,29%	0,46%	0,61%	0,64%	0,49%	0,56%	0,02%	5,74%
2022	0,01%	-1,04%	-0,19%	0,05%	-0,88%	-0,80%	0,10%	0,40%	-0,59%	-0,18%	0,48%	0,41%	-2,21%
2021	0,37%	0,27%	0,10%	0,14%	0,10%	0,09%	0,11%	0,18%	0,11%	-0,10%	-0,18%	0,09%	1,28%
2020	0,23%	0,04%	-4,66%	1,10%	0,48%	1,31%	0,62%	0,83%	0,38%	-0,13%	0,49%	0,22%	0,78%

Placering i fonder innebär alltid en viss risk. Tidigare avkastning är ingen garanti för avkastning i framtiden. Fondandelarnas värde kan både gå upp och ner och kan påverkas av valutarörelser. Det finns ingen garanti för att investeraren får tillbaka det fulla värdet av sin placering. Investerare bör kontakta en oberoende ekonomisk rådgivare om de är osäkra på om denna typ av placering är lämplig för dem. Vi rekommenderar också att investerare läser våra informationsbroschyrer, faktablad, årsberättelser och halvårsredogörelser. Dokumenten är tillgängliga här på vår hemsida, och kan även beställas direkt från Enter Fonder (Fondbolaget). Please note that advice and Funds are not available to US clients as defined by Regulation S. Source: Morningstar Direct

Sektorindelning



De 10 största innehaven

	Portföljvikt %
Volvo Treasury AB (publ) 3.55%	3,34
Vasakronan AB 3.41%	3,03
Electrolux AB 3.212%	2,48
Granges AB 4.358%	2,31
Fabege AB 3.812%	2,18
Landsbankinn hf. 5.662%	2,15
Elektro AB 4.157%	2,13
Telenor ASA 3.656%	2,09
If P&C Insurance holding ltd 4.558%	2,03
Stora Enso Oyj 5.074%	1,92

Största bidrag under månaden (%)

1.	JYBC Float 08/31/32
2.	VLVY Float 11/03/26
3.	STBNO Float PERP
4.	NYKRE Float 03/31/31
5.	SYDBDC Float 04/25/34

Minsta bidrag under månaden (%)

1.	AABHFH Float 12/16/41
2.	JYBC Float 08/31/32
3.	JYBC Float 03/24/31
4.	NYKRE Float 03/31/31
5.	HEXAG Float 11/26/27

Ordförklaringar

Standardavvikelse

Ett mått på hur mycket fondens värde svänger kring fondens genomsnittliga värde, eller enkelt uttryckt "avvikelser från medelvärdet". Ju högre standardavvikelse desto högre risk.

Aktiv risk (Tracking error)

Ett mått på hur mycket fondens avkastning varierar jämfört med avkastningen för fondens jämförelseindex. Ju högre aktiv risk, desto lägre följsamhet. Mäts som den årliga standardavvikelsen i den månatliga över-/underavkastningen jämfört med index.

Kreditduration

Avser vägd genomsnittlig återstående löptid för fondens räntebärande instrument.

Ränteduration

Avser vägd genomsnittlig räntebindningstid för fondens räntebärande instrument.

Portföljdata

Genomsnittlig årlig avkastning (3år)	2,92
Genomsnittlig årlig avkastning (sedan start)	2,09
Standardavvikelse (3 år)	1,63
Aktiv risk	0,50
Morningstar Rating	★★★★
Kreditduration fonden	2,30
Ränteduration fonden	0,20
Yield To Maturity	3,60