

Delårsrapport

Januari – mars 2023



Första kvartalet

- Omsättningen uppgick till 247,9 Mkr (210,8), motsvarande en ökning med 18 procent. Omsättningen ökade med 13 procent i fasta växelkurser.
- Justerad EBITDA uppgick till 94,4 Mkr (56,1), motsvarande en marginal om 38,1 procent (26,6).
- Rörelseresultatet uppgick till 47,4 Mkr (-9,0), motsvarande en rörelsemarginal på 19,1 procent (-4,3).
- Resultat efter skatt uppgick till 10,2 Mkr (-13,0).
- Resultat per aktie uppgick till 0,47 kronor (-0,38).
- Resultat per aktie kvarvarande verksamhet uppgick till 0,47 kronor (-0,61).

Väsentliga händelser under och efter kvartalets utgång

- Enea meddelade den 13 januari att bolaget tecknat ett ramavtal för support och underhåll av operativsystem med en av företagets nyckelkunder. Kontraktet är treårigt och förlänger supporttjänster från tidigare ettåriga avtal. Kontraktet ger garanterade återkommande intäkter till ett värde av cirka 20 MSEK per år. Det ettåriga avtal som löpte ut i december 2022 genererade intäkter motsvarande 25 MSEK.
- Enea meddelade den 31 mars att bolaget tecknat ett avtal om licenser och fortsatta support- och underhållstjänster för operativsystemet OSE med den andra av företagets nyckelkunder. Kontraktet omfattar eviga programvarulicenser samt förlängda support- och underhållstjänster under minst tre år. Licensintäkter på 4,8 MEUR intäktsförs under första kvartalet 2023. Tjänsteintäkter motsvarande 1,8 MEUR kommer att redovisas under en treårsperiod. Det totala kontraktsvärdet uppgår till 6,6 MEUR.
- Enea meddelade i april att det fleråriga kontrakt för 5G Cloud Network Data Layer som tecknades med en ledande europeisk teleoperatör i juni 2020 kan komma att avslutas av kunden, innan slutlig leverans från Enea skett. Kontraktet som initialt värderades till 24 MEUR har hittills genererat intäkter motsvarande 14,5 MEUR. En reservation uppgående till 4 MEUR för redovisade intäkter men ännu ej erhållna betalningar hänförliga till 2021 och 2022 kommer göras i det andra kvartalet 2023.

Nyckeltal

	jan-mar		12 mån	
	2023	2022	R12	2022
Totala intäkter, Mkr	254,0	217,0	1 001,8	964,7
Omsättning, Mkr	247,9	210,8	964,7	927,7
Tillväxt, %	18	15	8	7
Tillväxt valutajusterad, %	13	10	8	1
Förvärvad tillväxt, Mkr	-	33,7	-7,9	77,7
Justerad EBITDA, Mkr	94,4	56,1	265,7	316,3
Justerad EBITDA, %	38,1	26,6	27,5	34,1
EBITDA, Mkr	94,4	32,5	354,3	292,4
EBITDA, %	38,1	15,4	36,7	31,5
Rörelseresultat, Mkr	47,4	-9,0	174,6	118,1
Rörelsemarginal, %	19,1	-4,3	18,1	12,7
Resultat efter skatt, Mkr	10,2	-13,0	132,1	109,0
Resultat avyttrad verksamhet, Mkr	-	4,8	-	115,9
Resultat per aktie, kronor	0,47	-0,38	11,26	10,43
Resultat per aktie kvarvarande verksamhet, kronor	0,47	-0,61	6,12	5,05
Kassaflöde från den löpande verksamheten, Mkr	97,5	3,9	260,9	167,2
EBITDA minskat med balanserade utvecklingskostnader, Mkr	63,9	4,6	222,9	163,6
Nettoskuld/EBITDA (12 månader)	0,74	1,75	0,74	1,10
Likvida medel, Mkr	258,1	142,5	258,1	231,3

Kommentar från koncernchefen

Nya långsiktiga avtal med nyckelkunder inom operativsystem bidrar till intäkter i kvartalet och skapar förutsägbarhet i vår traditionella affär. Försäljningen inom cybersäkerhet utvecklas väl, medan telekommarknaden är fortsatt utmanande.

Omsättningen i första kvartalet 2023 blev 248 MSEK, vilket är 18 procent mer än samma period förra året. Ett licenskontrakt för operativsystem bidrog till en väsentligt högre försäljning för denna produktgrupp. Vi har nu nya långsiktiga avtal med båda nyckelkunderna inom operativsystem, vilket ger stabilitet och förutsägbarhet för en affär som dock utgör en minskande del av vår omsättning.

Rörelseresultatet före räntor, skatter, avskrivningar och amorteringar (EBITDA) uppgick till 94 MSEK, motsvarande 38 procent av intäkterna. Det operativa kassaflödet blev 98 MSEK, tack vare en hög fakturering av licenser och underhållsavtal. Vinsten per aktie, som blev 0,47 kronor i kvartalet, påverkades negativt av ökade räntekostnader samt av orealiserade valutaeffekter på tillgångar och skulder i utländsk valuta.

Tillväxt för cybersäkerhet

Våra förvärv och satsningar inom cybersäkerhet fortsatte att utvecklas väl under kvartalet. Medvetenheten om cyberhot ökar i många länder, inte minst på grund av en försämrad geopolitisk situation. Telekomoperatörer har ofta svårt att skydda sina kunder och nätverk från cyberattacker, vilket på flera håll fått myndigheter och politiker att reagera. Vi är väl positionerade att tillhandahålla lösningar och expertis till mobiloperatörer för att upptäcka och eliminera intrångsförsök i kommunikationssystem. Vi ser goda förutsättningar att över tid vinna nya kunder och affärer, tack vare konkurrenskraftiga produkter och en större försäljnings- och marknadsföringsorganisation.

Utmaningar inom telekommarknaden

Marknaden för telekommunikation är fortsatt utmanande, vilket har bidragit till att vår affär inom nätverkslösningar som helhet inte har utvecklats som förväntat under de senaste två åren. Nya 5G-system dröjer, främst för att många kunder inte ser tillräcklig intäktspotential för att motivera stora investeringar i ny teknik. I stället fortsätter de att använda gamla system och traditionella leverantörer, vilket gör det svårare för mindre företag som Enea att bryta in. Ett exempel är beskedet från en europeisk kund inom datahantering, som innebär att kontraktet som tecknades 2020 kan komma att avslutas i förtid. Det är en besvikelse

att vi inte får slutföra detta projekt, men det har bidragit till att vi nu har den marknadsledande lösningen för 5G Network Data Layer (NDL). Vi kommer under andra kvartalet att göra en strategisk översyn av vår telekomaffär i syfte att bedöma marknadsutvecklingen och potentialen i våra investeringar. Det är för tidigt att säga vad denna översyn resulterar i, men vi kommer att prioritera tillväxtområden och vidta nödvändiga åtgärder för att skapa lönsamhet.

Ledande inom molnteknik

En av trenderna på MWC, den stora mobilmässan i Barcelona, var att de stora leverantörerna av molnplattformar, Microsoft, Amazon Web Services och Google, ökar sitt fokus på kommunikationssystem med en tydlig ambition att ta marknadsandelar inom molninfrastruktur för 5G-system. Detta är positivt för oss eftersom våra programvaruprodukter, till skillnad från många konkurrenter, är byggda för att exekvera på olika molnplattformar. Vi var en av de första att inleda certifiering av telekomapplikationer på Microsofts nya plattform Nexus, som lanserades på MWC i samarbete med AT&T. Certifieringen innebär att våra lösningar för datahantering och NDL kommer finnas tillgängliga i Microsofts affärssystem för alla operatörer som väljer att använda Nexus som bas för sina nätverk.

Framtidsutsikter

Vår ambition är att utveckla Enea till den ledande utmanaren inom specialiserad programvara för cybersäkerhet och telekommunikation. Vi är redan etablerade hos stora kunder och vi vinner nya marknadsandelar med innovativa lösningar för framtidens öppna, molnbaserade system. Vi konkurrerar med stora bolag genom att vara fokuserade, snabbare och smidigare, och vi kan attrahera de bästa talangerna. Vårt mål är att under de kommande åren generera tvåsiffrig tillväxt inom Nätverkslösningar, en EBITDA marginal över 35 procent och ett starkt kassaflöde. Över tid vill vi också genomföra kompletterande förvärv för att ytterligare stärka vår marknadsposition.

Den stora osäkerheten i omvärlden och utmaningarna inom telekommarknaden påverkar vår affär. Vår målsättning är dock att under 2023 uppnå en omsättning och ett EBITDA resultat i linje med föregående år.

Jan Häglund

VD och Koncernchef



Finansiell översikt

Resultatposter jämförs med motsvarande tidsperiod föregående år. Balansposter och kassaflöden avser ställningen vid periodens utgång och jämförs med motsvarande tidpunkt föregående år.

Första kvartalet januari - mars 2023

Intäkter

Kvartalets totala intäkter uppgick till 254,0 Mkr (217,0), bestående av omsättning om 247,9 Mkr (210,8) och övriga rörelseintäkter om 6,1 Mkr (6,1). Av övriga rörelseintäkter avser 0 (2,1) Mkr ett R&D bidrag avseende 5G-utveckling. Omsättningen ökade med 18 procent jämfört med motsvarande period föregående år. Valutajusterat ökade omsättningen med 13 procent. Den organiska tillväxten i jämförbar valuta uppgick till 13 procent (7). Den förvärvade tillväxten uppgick till 0 Mkr (33,7).

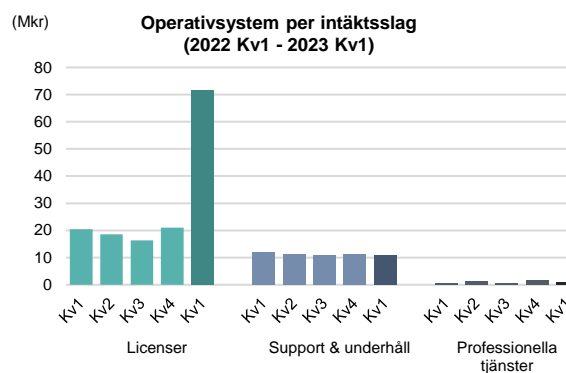
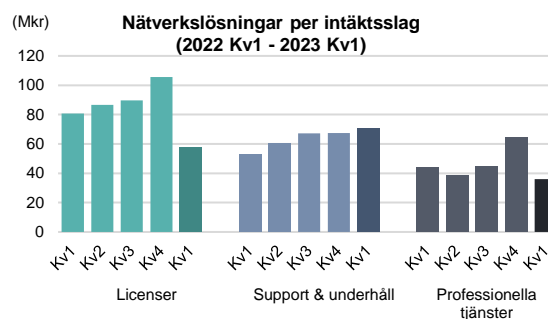
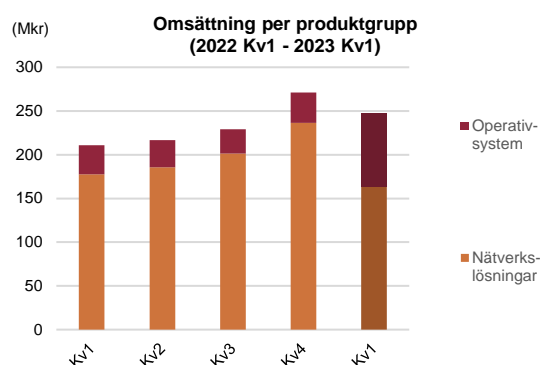
Eneas erbjudande är indelat i två produktgrupper: Nätverklösningar och Operativsystem.

Nätverklösningar

Försäljningen inom produktgruppen Nätverklösningar uppgick till 164,2 Mkr (177,7) och minskade med 8 procent under kvartalet, vilket motsvarar 13 procent minskning justerat för valutaeffekter. Den organiska tillväxten, justerad för valutaeffekter, var -13 procent. Produktgruppen stod för 66 procent (84) av den totala omsättningen under kvartalet och utgör Eneas huvudsakliga intäktsflöde.

Operativsystem

Försäljningen inom Operativsystem uppgick till 83,6 Mkr (33,1) och ökade med 153 procent under kvartalet. Ökningen beror i huvudsak på en licensintäkt från en av nyckelkunderna, där omsättningen ökade med 228 procent och utgjorde 85 procent (66) av produktgruppens omsättning. Produktgruppen stod för 34 procent (16) av den totala omsättningen under kvartalet.



Kostnader och resultat

Kostnad för sålda varor och tjänster

Under första kvartalet 2023 uppgick kostnad för sålda varor och tjänster till 50,7 Mkr (47,9), motsvarande en bruttomarginal på 80,0 procent (77,9). Bruttomarginalen påverkas positivt av det avtal som bolaget tecknat i kvartalet med en av företagets nyckelkunder om licenser och fortsatta support- och underhållstjänster för operativsystemet OSE.

Operativa kostnader

De operativa kostnaderna uppgick till 155,8 Mkr (178,1) för kvartalet. Kostnaden för aktierelaterade incitamentsprogram uppgick till -3,3 Mkr (3,5) för kvartalet, där kostnaden varierar beroende på aktiekursens utveckling. Omstruktureringsposter uppgick till 0 Mkr (23,6). Avskrivningar har belastat operativa kostnader med 46,6 Mkr (42,3).

Försäljnings- och marknadsföringskostnader

Under första kvartalet uppgick försäljnings- och marknadsföringskostnader till 60,2 Mkr (61,8), vilket motsvarar 24,3 procent (29,3) av omsättningen under kvartalet. Omstruktureringsposter uppgick till 0 Mkr (11,3). Avskrivningar har belastat försäljnings- och marknadsföringskostnader med 0,1 Mkr (0,4).

Produktutvecklingskostnader

Under första kvartalet uppgick produktutvecklingskostnader till 73,7 Mkr (90,8), vilket motsvarar 29,7 procent (43,1) av omsättningen under kvartalet. Därutöver har produktutvecklingskostnader till ett värde av 30,5 Mkr (27,9) balanserats under kvartalet. Avskrivningar har belastat kostnaderna med totalt 40,5 Mkr (36,3), varav 39,6 Mkr (34,5) avser av- och nedskrivningar på förvärvade och egenutvecklade produkter.

Kassapåverkande produktutvecklingskostnader, exklusive omstruktureringsposter, uppgick således till 64,6 Mkr (72,2), vilket motsvarar 26,1 procent (34,2) av kvartalets omsättning. Omstruktureringsposter har belastat kvartalet med 0 Mkr (12,0).

Administrationskostnader

Under första kvartalet uppgick administrationskostnader till 21,8 Mkr (25,5), vilket motsvarar 8,8 procent (12,1) av kvartalets omsättning. Avskrivningar har belastat administrationskostnader med 6,1 Mkr (4,4).

EBITDA

EBITDA uppgick till 94,4 Mkr (32,5), motsvarande en EBITDA-marginal om 38,1 procent (15,4).

Justerat för poster av engångskaraktär uppgick EBITDA till 94,4 Mkr (56,1), motsvarande en justerad EBITDA-marginal om 38,1 procent (26,6).

Rörelseresultat

Rörelseresultatet uppgick till 47,7 Mkr (-9,0), motsvarande en rörelsemarginal om 19,1 procent (-4,3).

Justerat för poster av engångskaraktär uppgick rörelseresultatet till 47,4 Mkr (14,6), motsvarande en justerad rörelsemarginal om 19,1 procent (6,9).

Finansiella poster

De finansiella posterna uppgick till -24,4 Mkr (-4,7). Externt räntenetto utgjorde -7,0 Mkr (-3,4). Orealiserade valutakursförändringar av finansiella tillgångar och skulder har i kvartalet påverkat resultatet negativt med -17,4 Mkr (-1,3).

Skatt

Kvartalets skattekostnad/intäkt uppgick till -12,9 (0,7). Den effektiva skattesatsen är 56 procent (0). Kvartalets skattekostnad påverkas av att vinst i svenska bolag inte kan kvittas mot underskott i utländska enheter.

Kvartalets resultat

Kvartalets resultat efter skatt uppgick till 10,2 Mkr (-13,0). Resultat per aktie uppgick till 0,47 kronor (-0,38).



Kassaflöde, investeringar och finansiell ställning

Kassaflöde

Koncernen genererade under kvartalet ett kassaflöde från den löpande verksamheten om 97,5 Mkr (3,9). Kassaflödet från investeringsverksamheten uppgick till -32,9 Mkr (-30,1) varav investeringar i immateriella anläggningstillgångar uppgick till -30,5 Mkr (-27,9) och förvärv av materiella anläggningstillgångar uppgick till -2,6 Mkr (-2,2). Kassaflödet från finansieringsverksamheten uppgick till -40,7 Mkr (-46,3). Under perioden har förvärv av egna aktier gjorts motsvarande 0 Mkr (-0,3). Kvartalets totala kassaflöde uppgick till 24,2 Mkr (-72,5).

Investeringar

Kvartalets investeringar uppgick till 33,1 Mkr (30,0). Av- och nedskrivningar uppgick till 42,7 Mkr (37,6). Produktutvecklingskostnader som aktiverats uppgick till 30,5 Mkr (27,9). Av- och nedskrivningar relaterade till dessa uppgick till 24,8 Mkr (20,5). Avskrivningar hänförliga till leasingtillgångar uppgick till 4,3 Mkr (3,9) för kvartalet.

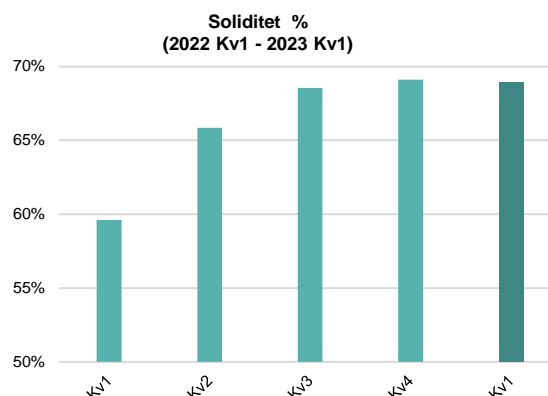
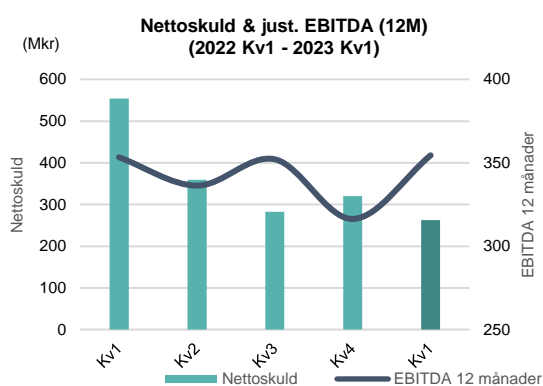
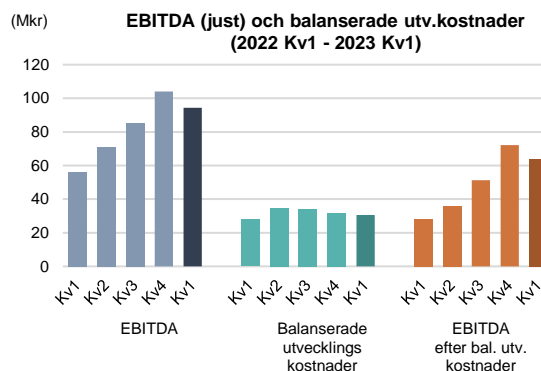
Finansiell ställning

Nettoskulden uppgick till 262,9 Mkr (554,4) vid kvartalets slut, där likvida medel utgjorde 258,1 Mkr (142,5) och räntebärande bankkulder utgjorde 521,0 Mkr (696,9). De räntebärande skulderna fördelades mellan långfristiga på 521,0 Mkr (474,4) och kortfristiga på 0 Mkr (222,6).

Soliditeten uppgick till 68,9 procent (59,6) och totala tillgångar uppgick till 3 347,9 Mkr (3 035,8) vid periodens slut. Nettoskuld/EBITDA (12M) uppgick till 0,74 (1,75).

Finansiering

Enea har en checkkredit om 70 Mkr, varav 0 Mkr var nyttjat vid kvartalets utgång. 2022 ingicks ett treårigt facilitetsavtal med en facilitet med fast löptid om 40 MEUR samt en revolverande facilitet om 350 Mkr med DNB Bank ASA samt AB Svensk Exportkredit (publ.) som långgivare. Låneavtalen innehåller sedvanliga kovenanter. Lånevillkoren är uppfyllda per 31 mars 2023. Kvarvarande skuld per den 31 mars uppgick till 521 Mkr.



Övriga upplysningar

Moderbolaget

Moderbolagets omsättning för perioden januari till mars uppgick till 17,0 Mkr (11,0) och resultatet före bokslutsdispositioner och skatt uppgick till 2,2 Mkr (-19,1). Finansnettot i moderbolaget var 1,9 Mkr (-0,1) och likvida medel uppgick till 23,7 Mkr (0) vid periodens slut. Moderbolagets investeringar under kvartalet uppgick till 1,0 Mkr (0,1). Antalet anställda var 19 (19) personer vid periodens slut. Moderbolaget bedriver ingen egen verksamhet och dess risker är i all väsentlighet relaterade till verksamheten i dotterbolagen.

Medarbetare

Antalet medarbetare i koncernen var vid kvartalets slut 528 (724). Minskningen av medarbetare hänförlig till avyttrad verksamhet uppgår till 141 personer.

Aktierelaterade incitamentprogram

Enea har ett pågående långsiktigt incitamentsprogram.

LTIP21 beslutades på bolagsstämman 2021 och omfattar cirka 30 ledande befattningshavare och andra nyckelpersoner. Erhållandet av aktier är kopplat till Eneas tillväxt i vinst per aktie för räkenskapsåren 2021–2024. Maximal tilldelning av LTIP21 enligt stämman beslut kan uppgå till 243 000 aktier.

Avsättning för kostnader relaterat till dessa program uppgick i kvartalet till 9,3 Mkr (3,5).

Återköp av egna aktier

Eneas innehav av egna aktier vid periodens utgång var 255 952 aktier, motsvarande 1,2 procent av det totala antalet aktier. Inga aktier har återköpts under perioden.

Aktien och Aktieägare

Enea är noterat på Nasdaq Stockholm [ENEA]. Bolaget har totalt 21 615 231 utestående stamaktier och 243 000 C-aktier.

Bolagets största aktieägare utgörs av Per Lindberg (34,1 procent), Första AP fonden (7,8 procent), Handelsbanken Fonder (6,9 procent) samt C World Wide Asset Management (4,9 procent). De 20 största aktieägarna innehar tillsammans 73,1 procent av bolagets kapital samt 72,5 procent av rösterna i bolaget. Inga väsentliga förändringar i aktieägarbasen har skett under kvartalet.

Årsstämma

Eneas årsstämma 2023 kommer att äga rum den 4 maj kl. 16:30 i Kista Science Tower, Färögatan 33, Kista. Kallelse till stämman finns tillgänglig på bolagets hemsida sedan den 31 mars 2023.

Valberedning

I samråd med de största ägarna har styrelsens ordförande i Enea AB etablerat en valberedning inför årsstämman 2023. Valberedningen utgörs av Per Lindberg (eget mandat), Niklas Johansson (Handelsbanken Fonder), Sophie Larsén

(Första AP-fonden), Henrik Söderberg (C WorldWide Asset Management) samt Anders Lidbeck (styrelseordförande i Enea AB). Valberedningen har utsett Per Lindberg till sin ordförande. Valberedningens uppgift är att till årsstämman lämna förslag till ordförande och övriga ledamöter i styrelsen samt arvode och annan ersättning för styrelseuppdrag till styrelseledamöter. Valberedningen ska också lämna förslag till val och arvodering av revisorer. Vidare skall valberedningen lämna förslag till process för att utse valberedning inför årsstämman 2024.

Finansiella tillgångar och skulder

Koncernen tillämpar IFRS 13. Standarden kräver att upplysningar lämnas om osäkerheten i värderingarna utifrån de tre nivåer som används för finansiella instrument.

Nivå 1: Verkligt värde på finansiella instrument som handlas på en aktiv marknad baseras på noterade marknadspriser på balansdagen. En marknad betraktas som aktiv om noterade priser från en börs, mäklare, industrigrupp, prissättningstjänst eller övervakningsmyndighet finns lätt och regelbundet tillgängliga och dess priser representerar verkliga och regelbundet förekommande marknadstransaktioner på armlängds avstånd. Det noterade marknadspris som används för koncernens finansiella tillgångar är den aktuella köpkursen för företagsobligationer. Dessa instrument återfinns i nivå 1.

Nivå 2: Verkligt värde på finansiella instrument som inte handlas på en aktiv marknad (till exempel OTC-derivat) fastställs med hjälp av värderingstekniker. Koncernen använder valutaderivat för säkringsändamål. Valutasäkringar värderas till marknadsvärde genom att en förtidsdisponering av valutasäkringens värde görs för att få fram vad terminspriset skulle bli om förfall var per balansdagen. Koncernen har en skuld avseende valutasäkringar som per den 31 mars 2023 redovisas till ett värde av 0,4 Mkr, vilket utgör summan för nivå 2.

Nivå 3: Koncernen redovisar per 31 mars 2023 inga finansiella instrument i nivå 3.

För övriga finansiella tillgångar och skulder överensstämmer redovisat värde med verkligt värde.

Fördelning per nivå vid värdering till verkligt värde 2023-03-31, Mkr	Nivå 1	Nivå 2	Nivå 3	Total
Derivatinstrument som används som säkringsändamål:				
Valutaderivat	-	0,4	-	0,4
Total	-	0,4	-	0,4

Redovisningsprinciper

Denna delårsrapport är upprättad i enlighet med IAS 34. Delårsrapportering, vilket överensstämmer med svensk lag genom tillämpning av (Rådet för Finansiell Rapportering) RFR 1 - Kompletterande redovisningsregler för koncerner samt RFR 2 - Redovisning för juridiska personer, avseende moderbolaget. Samma redovisningsprinciper, definitioner

avseende nyckeltal och beräkningsmetoder har tillämpats som i den senaste årsredovisningen både för koncernen och för moderbolaget, om ej annat anges nedan.

Väsentliga risker och osäkerhetsfaktorer

Enea verkar i huvudsak inom cybersäkerhet och telekommunikation. Coronapandemin har haft en stor negativ effekt på världsekonomin, vilket påverkar vissa kunders riskbenägenhet och investeringsvilja. För Enea innebär detta att en del projekt försenas eller inte genomförs. Samtidigt kvarstår de underliggande drivkrafterna för telekommunikation, vilket innebär fortsatt fokus på virtualisering, 5G och ökad nätkapacitet

Eneas affärsstrategi bygger på att utveckla nya produkter och förbättra befintliga lösningar, vilket innebär betydande investeringar. Vid utgången av kvartalet uppgick värdet av balanserade utvecklingskostnader till 343,2 Mkr (281,0). Investeringar görs mot marknader med stor potential för tillväxt och lönsamhet och efter noggrann analys. Om produkter trots detta inte blir tekniskt eller kommersiellt framgångsrika kan det ha en negativ inverkan på bolagets verksamhet och finansiella ställning vilket kan föranleda förändringar i strategi och prioriteringar.

Då inga andra betydande förändringar i övrigt har skett under kvartalet avseende väsentliga risker och osäkerhetsfaktorer hänvisar Enea till redogörelsen i senaste årsredovisningen på sidorna 44–46.

Väsentliga händelser efter periodens utgång

Enea meddelade den 21 april att det fleråriga kontrakt för 5G Cloud Network Data Layer som tecknades med en ledande europeisk teleoperatör i juni 2020 kan komma att

avslutas av kunden, innan slutlig leverans från Enea skett. Kontraktet som initialt värderades till 24 MEUR har hittills genererat intäkter motsvarande 14,5 MEUR. En reservation uppgående till 4 MEUR för redovisade intäkter men ännu ej erhållna betalningar hänförliga till 2021 och 2022 kommer göras i det andra kvartalet 2023.

Strategisk analys av produktsegment

Givet den svaga utvecklingen av telekomdelen inom produktgruppen nätverkslösningar kommer bolaget under det andra kvartalet att göra en strategisk översyn av telekomaffären i syfte att bedöma marknadsutvecklingen och potentialen i genomförda investeringar.

Långsiktig ambition

Vår ambition är att utveckla Enea till den ledande utmanaren inom specialiserad programvara för cybersäkerhet och telekommunikation. Vi är redan etablerade hos stora kunder och vi vinner nya marknadsandelar med innovativa lösningar för framtidens öppna, molnbaserade system. Vi konkurrerar med stora bolag genom att vara fokuserade, snabbare och smidigare, och vi kan attrahera de bästa talangerna. Vårt mål är att under de kommande åren generera tvåsiffrig tillväxt inom Nätverkslösningar, en EBITDA marginal över 35 procent och ett starkt kassaflöde. Över tid vill vi också genomföra kompletterande förvärv för att ytterligare stärka vår marknadsposition.

Utsikter för 2023

Den stora osäkerheten i omvärlden och utmaningarna inom telekommarknaden påverkar vår affär. Vår målsättning är dock att under 2023 uppnå en omsättning och ett EBITDA resultat i linje med föregående år.

Kista 27 april 2023
Styrelsen

Denna delårsrapport har inte varit föremål för granskning av företages revisorer.

Denna rapport är sådan information som Enea AB (Publ) är skyldig att offentliggöra enligt EU:s marknadsmissbruksförordning. Information lämnades, genom Jan Häglunds försorg, för offentliggörande den 27 april 2023 kl. 07:20

Koncernens rapport över totalresultatet

Mkr	jan-mar		12 mån	Helår
	2023	2022	apr-mar	2022
Omsättning	247,9	210,8	964,7	927,7
Ovriga rörelseintäkter	6,1	6,1	37,1	37,1
Totala intäkter	254,0	217,0	1 001,8	964,7
Kostnad sålda varor och tjänster	-50,7	-47,9	-216,5	-213,7
Bruttoresultat	203,3	169,0	785,3	751,1
Försäljnings- och marknadsföringskostnader	-60,2	-61,8	-230,8	-232,3
Produktutvecklingskostnader	-73,7	-90,8	-281,6	-298,6
Administrationskostnader	-21,8	-25,5	-98,3	-102,0
Rörelseresultat 1) 2) 3) 4)	47,4	-9,0	174,6	118,1
Finansnetto	-24,4	-4,7	-36,8	-17,2
Resultat före skatt	23,1	-13,7	137,8	101,0
Skatt	-12,9	0,7	-5,6	8,0
Resultat efter skatt kvarvarande verksamhet	10,2	-13,0	132,1	109,0
Resultat avyttrad verksamhet	-	4,8	111,0	115,9
Resultat efter skatt	10,2	-8,2	243,2	224,8
ÖVRIGT TOTALRESULTAT				
<i>Poster som senare kan återföras i resultaträkningen</i>				
Förändring av säkringsreserv, efter skatt	0,3	-0,4	-0,4	-1,2
Valutakursdifferenser	9,2	37,5	251,1	279,3
<i>Poster som inte kommer att återföras i resultaträkningen</i>				
Pensionsåtaganden	0,2	-	6,0	5,8
Summa totalresultat för perioden, netto efter skatt	19,9	28,9	499,9	508,8
Periodens resultat hänförligt till moderbolagets aktieägare	10,2	-8,2	243,2	224,8
Periodens totalresultat hänförligt till moderbolagets aktieägare	19,9	28,9	499,9	508,8
1) varav av- och nedskrivningar av materiella anläggningstillgångar	3,0	3,0	12,1	12,2
2) varav av- och nedskrivningar av immateriella anläggningstillgångar	39,7	34,6	151,9	146,8
3) varav avskrivningar av leasingstillgångar	4,3	3,9	15,7	15,3
4) Engångsposter som ingår i rörelseresultatet				
Rörelseresultat, inklusive engångsposter	47,4	-9,0	174,6	118,1
Omstruktureringskostnader	-	23,6	0,3	23,9
Rörelseresultat, exklusive engångsposter	47,4	14,6	174,9	142,1

Nyckeltal relaterade till resultaträkningen

Mkr	jan-mar		12 mån	Helår
	2023	2022	apr-mar	2022
Resultat per aktie (kronor)	0,47	-0,38	11,26	10,43
Resultat per aktie efter utspädning (kronor)	0,47	-0,38	11,26	10,43
Resultat per aktie kvarvarande verksamhet (kronor)	0,47	-0,61	6,12	5,05
Resultat per aktie efter utspädning kvarvarande verksamhet (kronor)	0,47	-0,61	6,12	5,05
Genomsnittligt antal aktier före utspädning (milj)	21,6	21,5	21,6	21,6
Genomsnittligt antal aktier efter utspädning (milj)	21,6	21,5	21,6	21,6
Omsättningstillväxt (%)	18	15	8	7
Bruttomarginal (%)	80,0	77,9	78,4	77,9
EBITDA (Mkr)	94,4	32,5	354,3	292,4
Operativa kostnader i % av omsättningen				
- försäljnings- och marknadsföringskostnader	24,3	29,3	23,9	25,0
- produktutvecklingskostnader	29,7	43,1	29,2	32,2
- administrationskostnader	8,8	12,1	10,2	11,0
Rörelsemarginal exkl. engångsposter (%)	19,1	6,9	18,1	15,3
Rörelsemarginal (%)	19,1	-4,3	18,1	12,7

Koncernens balansräkning

<i>Mkr</i>	31 mar 2023	31 mar 2022	31 dec 2022
TILLGÅNGAR			
Immateriella anläggningstillgångar	2 491,9	2 338,9	2 493,7
- varav goodwill	1 738,8	1 620,9	1 737,1
- varav balanserade utvecklingskostnader	343,2	281,0	338,3
- varav produkträttigheter	56,2	66,4	59,6
- varav kundavtal	281,6	307,0	290,7
- varav varumärke	29,1	27,0	29,2
- varav nyttjanderätt lokaler och bilar	41,3	36,0	37,1
- varav övriga immateriella anläggningstillgångar	1,6	0,5	1,7
Inventarier, verktyg och installationer	21,4	24,6	21,5
Uppskjutna skattefordringar	21,9	19,9	22,4
Övriga långfristiga fordringar	3,4	4,3	3,6
Summa anläggningstillgångar	2 538,7	2 387,8	2 541,2
Kortfristiga fordringar	551,1	505,4	545,4
Likvida medel	258,1	142,5	231,3
Summa omsättningstillgångar	809,2	648,0	776,7
Summa tillgångar	3 347,9	3 035,8	3 318,0
EGET KAPITAL OCH SKULDER			
Eget kapital	2 308,0	1 809,4	2 291,2
Avsättningar	4,0	2,6	4,5
Långfristiga skulder			
Uppskjutna skatteskulder	116,2	125,4	116,3
Långfristiga skulder, räntebärande	521,0	474,4	545,1
Långfristiga skulder, ej räntebärande	17,5	22,9	17,0
Långfristiga skulder hyresåtaganden	26,6	20,8	23,4
Summa långfristiga skulder	681,4	643,4	701,8
Kortfristiga skulder			
Kortfristiga skulder, räntebärande	0,0	222,6	6,6
Kortfristiga skulder, ej räntebärande	338,8	341,6	299,2
Kortfristiga skulder hyresåtaganden	15,7	16,1	14,5
Summa kortfristiga skulder	354,5	580,3	320,4
Summa eget kapital och skulder	3 347,9	3 035,8	3 318,0

Förändring av eget kapital

<i>Mkr</i>	31 mar 2023	31 mar 2022	31 dec 2022
Vid periodens början	2 291,2	1 776,0	1 776,0
Periodens totalresultat	19,9	28,9	508,8
Nyemission	-	0,3	0,3
Aktiesparprogram	-3,1	4,5	6,3
Återköp av egna aktier	-	-0,3	-0,3
Vid periodens slut	2 308,0	1 809,4	2 291,2

Kassaflödesanalys

Mkr	jan-mar		Helår
	2023	2022	2022
Resultat före skatt	23,1	-8,3	218,0
Justering för poster som inte ingår i kassaflödet	49,4	48,6	69,7
Betald skatt	-2,9	-1,0	-7,3
Kassaflöde från den löpande verksamheten före förändring av rörelsekapital	69,5	39,2	280,4
Kassaflöde från förändring i rörelsekapital	28,1	-35,4	-113,2
Kassaflöde från den löpande verksamheten	97,5	3,9	167,2
Kassaflöde från investeringsverksamheten	-32,9	-30,1	-138,8
Kassaflöde från investeringsverksamheten - från förvärv av verksamhet netto	-	-0,0	-
Kassaflöde från investeringsverksamheten - från avyttring av verksamhet netto	-	-	173,2
Kassaflöde från finansieringsverksamheten, upptagande av lån	0,2	4,7	82,8
Kassaflöde från finansieringsverksamheten, amortering av lån	-36,6	-46,4	-272,3
Kassaflöde från finansieringsverksamheten, amortering av leasingsskuld	-4,1	-4,6	-16,4
Kassaflöde från finansieringsverksamheten, återköp av aktier	-	-0,3	-0,3
Periodens totala kassaflöde	24,2	-72,5	-4,2
Likvida medel vid periodens början	231,3	211,4	211,4
Kursdifferens i likvida medel	2,6	3,6	24,1
Likvida medel vid periodens slut	258,1	142,5	231,3

Nyckeltal relaterade till balansräkning och kassaflöde

Mkr	jan-mar		12 mån	Helår
	2023	2022	apr-mar	2022
Likvida medel och finansiella placeringar (Mkr)	258,1	142,5	258,1	231,3
Soliditet (%)	68,9	59,6	68,9	69,1
Eget kapital per aktie (kr)	106,8	84,2	106,8	106,1
Kassaflöde från löpande verksamheten per aktie (kr)	4,5	0,2	12,1	7,8
Nettoskuld (Mkr)	262,9	554,4	262,9	320,5
Antal anställda vid periodens slut	528	724	528	543
Avkastning på eget kapital (%)			11,8	11,1
Avkastning på sysselsatt kapital (%)			16,2	14,7
Avkastning på totalt kapital (%)			13,8	12,6

Moderbolaget

Resultaträkning

Mkr	jan-mar		Helår
	2023	2022	2022
Nettoomsättning	17,0	11,0	42,2
Rörelsens kostnader	-16,7	-30,0	-99,4
Rörelseresultat	0,3	-19,0	-57,1
Finansnetto	1,9	-0,1	-4,7
Resultat efter finansnetto	2,2	-19,1	-61,8
Bokslutsdispositioner	-	-	55,9
Resultat före skatt	2,2	-19,1	-5,9
Skatt	-0,2	3,9	-
Periodens resultat	2,0	-15,2	-5,9

Balansräkning

Mkr	31 mar		31 dec
	2023	2022	2022
TILLGÅNGAR			
Anläggningstillgångar	214,6	212,9	214,0
Omsättningstillgångar	1 281,0	1 369,0	1 244,6
Summa tillgångar	1 495,6	1 581,9	1 458,6
EGET KAPITAL OCH SKULDER			
Eget kapital	831,8	821,8	833,0
Obeskattade reserver	0,9	2,7	0,9
Långfristiga skulder, räntebärande	519,3	474,4	543,2
Kortfristiga skulder, räntebärande	-	221,8	-
Kortfristiga skulder, övriga	143,5	61,2	81,5
Summa eget kapital och skulder	1 495,6	1 581,9	1 458,6

Kvartalsdata*

Mkr	2023				2021				2020	
	Kv 1	Kv 4	Kv 3	Kv 2	Kv 1	Kv 4	Kv 3	Kv 2	Kv 1	Kv 4
RESULTATRAKNING										
Omsättning	247,9	271,0	229,3	216,6	210,8	252,3	229,5	198,0	183,5	217,7
Övriga rörelseintäkter	6,1	2,1	23,6	5,2	6,1	14,1	2,3	5,3	2,6	4,4
Kostnad sålda varor och tjänster	-50,7	-64,5	-53,6	-47,6	-47,9	-48,6	-40,4	-28,1	-25,4	-30,6
Bruttoresultat	203,3	208,6	199,3	174,2	169,0	217,8	191,4	175,1	160,6	191,5
Försäljnings- och marknadsföringskostnader	-60,2	-61,5	-61,4	-47,7	-61,8	-45,1	-46,4	-39,8	-42,7	-45,6
Produktutvecklingskostnader	-73,7	-67,2	-69,9	-70,8	-90,8	-92,8	-64,9	-54,7	-53,8	-62,8
Administrationskostnader	-21,8	-22,1	-27,0	-27,4	-25,5	-22,3	-37,2	-23,0	-24,4	-23,1
Rörelseresultat	47,4	57,8	41,0	28,3	-9,0	57,5	42,9	57,7	39,7	60,0
Finansnetto	-24,4	-34,8	14,4	7,9	-4,7	-4,5	8,8	-3,5	3,8	-15,1
Resultat före skatt	23,1	23,0	55,4	36,2	-13,7	53,0	51,8	54,2	43,5	44,9
Skatt	-12,9	16,1	-18,8	10,0	0,7	-0,6	-6,2	-5,8	-4,5	-1,1
Resultat efter skatt	10,2	39,2	36,6	46,2	-13,0	52,5	45,6	48,4	39,0	43,9
Resultat avyttrad verksamhet	-	0,2	15,8	95,1	4,8	2,1	4,6	3,6	4,5	4,6
Periodens resultat	10,2	39,3	52,4	141,3	-8,2	54,5	50,2	52,0	43,6	48,5
Övrigt totalresultat	9,8	-50,5	134,8	162,6	37,0	37,9	27,7	-30,2	71,3	-113,4
Summa totalresultat	19,9	-11,1	187,2	303,9	28,9	92,4	77,9	21,8	114,9	-66,0
BALANSRÄKNING										
Immateriella anläggningstillgångar	2 491,9	2 493,7	2 546,2	2 435,0	2 338,9	2 313,4	2 305,5	1 777,6	1 801,9	1 734,5
Övriga anläggningstillgångar	43,3	43,9	34,9	39,1	44,6	50,3	36,3	35,5	39,1	40,7
Övriga finansiella anläggningstillgångar	3,4	3,6	4,1	3,4	4,3	4,3	5,0	5,1	5,0	6,1
Kortfristiga fordringar	551,1	545,4	509,3	518,0	505,4	454,0	461,0	353,0	379,5	357,5
Likvida medel	258,1	231,3	264,0	218,0	142,5	211,4	176,4	250,5	236,9	195,1
Summa tillgångar	3 347,9	3 318,0	3 358,5	3 213,5	3 035,8	3 033,3	2 984,1	2 421,7	2 462,5	2 334,0
Eget kapital	2 308,0	2 291,2	2 301,8	2 116,1	1 809,4	1 776,0	1 699,4	1 629,2	1 606,0	1 487,5
Långfristiga skulder, ränteb.	547,7	568,6	563,1	593,7	495,2	491,2	592,1	181,2	315,5	317,7
Långfristiga skulder, ej ränteb.	137,7	137,8	155,2	149,2	150,8	147,9	146,6	116,2	116,1	115,0
Kortfristiga skulder, ränteb.	15,7	21,1	10,9	13,8	238,7	285,8	240,2	247,3	163,0	159,0
Kortfristiga skulder, ej ränteb.	338,8	299,2	327,5	340,7	341,6	332,4	305,9	247,7	262,0	254,9
Summa eget kapital och skulder	3 347,9	3 318,0	3 358,5	3 213,5	3 035,8	3 033,3	2 984,1	2 421,7	2 462,5	2 334,0
KASSAFLÖDE										
Från den löpande verksamheten	97,5	-2,1	92,1	73,3	3,9	142,4	28,3	94,3	68,8	61,5
Från investeringsverksamheten	-32,9	-34,2	-36,4	-38,2	-30,1	-38,3	-34,8	-33,1	-32,3	-31,2
Från finansieringsverksamheten	-40,4	1,4	-34,5	-126,4	-46,3	-73,5	310,2	-44,6	-0,5	86,7
Periodens kassaflöde	24,2	-34,9	21,2	-91,3	-72,5	30,6	303,7	16,6	36,0	116,9
Periodens kassaflöde, från förvärv/avyttring av verksamhet	-	-0,1	14,6	158,8	0,0	-0,0	-379,3	-	-	-90,5
Periodens totala kassaflöde	24,2	-35,0	35,9	67,4	-72,5	30,6	-75,7	16,6	36,0	26,5

Fem år i sammandrag*

Mkr	2022	2021	2020	2019	2018
RESULTATRÄKNING					
Omsättning	927,7	863,2	780,6	846,2	679,3
Övriga rörelseintäkter	37,1	24,3	13,7	17,1	17,5
Rörelsens kostnader	-846,6	-689,7	-620,9	-615,4	-510,5
Rörelseresultat	118,1	197,8	173,4	247,9	186,3
Finansnetto	-17,2	4,7	-24,1	-52,0	-28,1
Resultat före skatt	101,0	202,5	149,4	195,9	158,2
Skatt	8,0	-17,0	-19,5	-31,0	-18,0
Resultat efter skatt kvarvarande verksamhet	109,0	185,5	129,8	164,9	140,2
Resultat avyttrad verksamhet	115,9	14,8	12,5	4,8	1,4
Resultat efter skatt	224,8	200,3	142,3	169,7	141,7
BALANSRÄKNING					
Immateriella anläggningstillgångar	2 493,7	2 314,4	1 734,5	1 672,3	1 381,4
Övriga anläggningstillgångar	43,9	49,3	40,7	27,6	33,7
Övriga finansiella anläggningstillgångar	3,6	4,3	6,1	3,4	3,1
Kortfristiga fordringar	545,4	454,0	357,5	364,3	426,8
Likvida medel	231,3	211,4	195,1	146,1	74,7
Summa tillgångar	3 318,0	3 033,3	2 334,0	2 213,8	1 919,7
Eget kapital	2 291,2	1 776,0	1 487,5	1 481,3	985,8
Långfristiga skulder, räntebärande	545,1	469,8	291,7	263,0	539,8
Långfristiga skulder, ej räntebärande	161,3	169,3	141,0	119,6	86,8
Kortfristiga skulder, räntebärande	6,6	268,8	142,2	99,1	94,3
Kortfristiga skulder, ej räntebärande	313,8	349,3	271,7	250,8	212,9
Summa eget kapital och skulder	3 318,0	3 033,3	2 334,0	2 213,8	1 919,7
KASSAFLÖDE					
Från den löpande verksamheten	167,2	333,7	274,2	245,2	168,6
Från investeringsverksamheten	-138,8	-138,4	-130,9	-90,9	30,5
Från investeringsverksamheten - avyttring av verksamhet	173,2	-	-	-	-
Från investeringsverksamheten - förvärv av verksamhet	-	-379,4	-90,5	-47,1	-954,4
Från finansieringsverksamheten	-205,9	191,5	8,9	-35,9	514,2
Periodens kassaflöde	-4,2	7,5	61,6	71,2	-241,1
NYCKELTAL					
Omsättningstillväxt, %	7	11	-8	25	50
Rörelsemarginal, %	12,7	22,9	22,2	29,3	27,4
Vinstmarginal, %	10,9	23,5	19,1	23,1	23,3
Avkastning på sysselsatt kapital, %	11,1	13,2	10,4	15,2	16,7
Avkastning på eget kapital, %	14,7	12,3	9,6	13,8	16,3
Avkastning på totalt kapital, %	12,6	11,1	8,8	12,9	13,6
Räntetäckningsgrad, ggr	1,3	3,1	3,9	3,8	4,0
Soliditet, %	69,1	58,6	63,7	66,9	51,4
Likviditet, %	242,4	107,6	133,5	145,9	163,2
EBITDA	292,4	352,6	275,4	328,5	225,5
Nettoskuld/EBITDA	1,10	1,50	0,87	0,66	2,48
Medelantal anställda	619	504	403	389	298
Omsättning per anställd, Mkr	1,5	1,7	1,9	2,2	2,3
Substansvärde per aktie, kronor	106,06	82,21	69,09	69,54	50,99
Resultat per aktie, kronor	10,43	9,30	6,63	8,47	7,33
Resultat per aktie kvarvarande verksamhet, kronor	5,05	8,61	6,05	8,23	7,25

Finansiella definitioner

Avkastning på eget kapital

Resultat efter skatt i förhållande till genomsnittligt eget kapital.

Avkastning på sysselsatt kapital

Rörelseresultat plus finansiella intäkter²⁾ i förhållande till genomsnittligt sysselsatt kapital.

Avkastning på totalt kapital

Resultat efter finansiella poster plus finansiella kostnader² i förhållande till genomsnittlig balansomslutning.

Bruttomarginal

Bruttoresultat i förhållande till totala intäkter.

EBITDA

Resultat före finansiella poster plus avskrivningar.

Justerad EBITDA

Resultat före finansiella poster plus avskrivningar, justerat med förekommande engångsposter.

EBITDA minskat med balanserade utvecklingskostnader

EBITDA minskat med balanserade utvecklingskostnader.

Eget kapital per aktie

Eget kapital i förhållandet till totalt antal utestående aktier.

Engångsposter

Poster av ej återkommande karaktär i den normala verksamheten. Engångsposter inkluderar omstruktureringskostnader, nedskrivningar av engångskaraktär, kostnader för juridisk rådgivning avseende större tvister samt transaktions- och integrationskostnader avseende större förvärv. Transaktionskostnader inkluderar kostnader för juridisk och finansiell rådgivning men exkluderar finansieringskostnader. Även återförd tilläggsköpeskilling inkluderas i engångsposter. Syftet med att specificera dessa är att tydliggöra den underliggande verksamhetens utveckling.

Förvärvad tillväxt

Omsättning hänförlig till förvärv som inte ingår i jämförelseperioden.

Kassaflöde från den löpande verksamheten per aktie

Kassaflöde från den löpande verksamheten i förhållande till genomsnittligt antal aktier.

Likviditet

Likvida medel inklusive kortfristiga placeringar och kortfristiga fordringar i förhållande till kortfristiga skulder.

Nettoskuld

Räntebärande skulder och ovillkorade förvärvsskulder minus likvida medel och finansiella placeringar, d.v.s. negativ nettokassa.

Omsättning per anställd

Omsättning i förhållande till medeltal anställda.

Omsättningsstillväxt¹

Periodens omsättning i relation till föregående periods omsättning.

Resultat per aktie

Resultat efter skatt i förhållande till genomsnittligt antal aktier.

Räntetäckningsgrad

Resultat efter finansiella poster plus finansiella kostnader i förhållande till finansiella kostnader.²

Rörelsemarginal

Rörelseresultat i förhållande till omsättningen.

Rörelseresultat exkl. engångsposter

Resultat från verksamheten före finansiella poster och skatt, justerat med förekommande engångsposter.

Skuldtjänstknot

(Kassaflöde från löpande verksamhet - löpande investeringar + totala finansiella kostnader) i förhållande till amorteringar och totala finansiella kostnader under en referensperiod om tolv (12) månader.

Soliditet

Eget kapital inklusive minoritet i förhållande till balansomslutningen.

Substansvärde per aktie

Substansvärde, motsvarande eget kapital, i förhållande till totalt antal utestående aktier.

Sysselsatt kapital

Balansomslutning minskad med icke räntebärande skulder inklusive uppskjutna skatteskulder. Genomsnittligt sysselsatt kapital har beräknats som ingående plus utgående sysselsatt kapital dividerat med två.

Utdelning per aktie

Utdelning för innevarande räkenskapsår dividerat med antal aktier på balansdagen.

Vinstmarginal

Resultat efter finansiella poster i förhållande till omsättningen.

Alternativa nyckeltal

I delårsrapporten hänvisas det till icke-IFRS mått som Enea och andra parter använder vid utvärdering av Eneas resultat. Dessa mått förser ledningen och investerare med betydelsefull information för att analysera trender i bolagets affärsverksamhet. Dessa icke-IFRS mått är tänkta att komplettera, inte ersätta, finansiella mått som presenteras i enlighet med IFRS.

	jan-mar		Helår
	2023	2022	2022
1. Avstämning av omsättningstillväxt			
Omsättning, Mkr	247,9	210,8	927,7
Omsättningstillväxt, Mkr	37,0	27,3	64,5
Omsättningstillväxt, %	18	15	7
Valutaeffekt, samma växelkurser föregående år, Mkr	9,5	9,5	59,9
Valutaeffekt, samma växelkurser föregående år, %	5	5	7
Omsättningstillväxt, samma växelkurser föregående år, Mkr	27,6	17,8	4,6
Omsättningstillväxt, samma växelkurser föregående år, %	13	10	1

	jan-mar		Helår
	2023	2022	2022
2. Avstämning av finansnetto			
Finansiella intäkter	72,6	64,8	282,0
Finansiella kostnader	-97,0	-69,5	-299,1
Rapporterat finansnetto, MSEK	-24,4	-4,7	-17,2

Om Enea

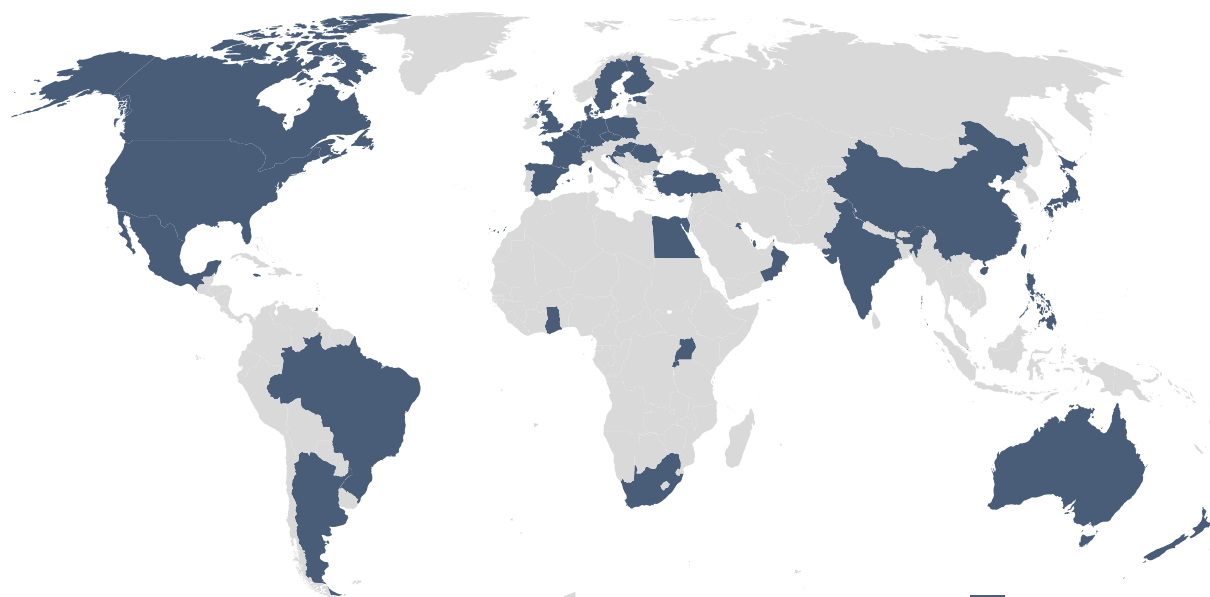
Enea är en av världens ledande leverantörer av programvaruprodukter för telekommunikation och cybersäkerhet. Dessa produkter, som är byggda för molnbaserade plattformar, stödjer och skyddar tjänster i företagsnätverk, mobila system (4G och 5G) samt Wi-Fi nätverk. Drygt fyra och en halv miljarder människor förlitar sig på Eneas teknik i sin vardag när de använder mobiltelefoner och kopplar upp sig mot internet.

Enea har utvecklingscenter och försäljningskontor i Europa, Nordamerika och Asien. En stor del av intäkterna kommer från produktområdet Nätverkslösningar. Det är ett produktområde som omfattar mobil och fast telekommunikation samt företagsnätverk, och den programvara som Enea levererar möjliggör många viktiga funktioner. Till exempel kan mobiloperatörer förbättra säkerheten i nätverk, säkerställa jämn och god kvalitet på olika typer av tjänster och effektivt hantera stora mängder data. Berörda produkter och lösningar säljs direkt till nätverksoperatörer och integreras även i lösningar från systemleverantörer.

En viktig del i Eneas strategi är att vara selektiv och fokusera på marknadssegment med god lönsamhet och tillväxtpotential. Investeringar riktas mot områden där Enea har störst möjlighet att gå från utmanare till marknadsledare. Cybersäkerhet och trafikhantering för mobilnätverk samt klassificering av nätverkstrafik är tre sådana områden där Enea uppnått en världsledande ställning.

Enea är listat på Nasdaq Stockholm [ENEA] och har sitt huvudkontor i Stockholm.

Enea Internationellt



■ Marknader med försäljning överstigande 1 miljon kronor

För ytterligare information:

Jan Häglund, VD och Koncernchef
Email: jan.haglund@enea.com

Ola Burmark, Finanschef
Email: ola.burmark@enea.com

Enea AB (556209-7146)
Jan Stenbecks Torg 17
P.O. Box 1033
SE-164 21 Kista

Kommande rapporter och årsstämma:

Årsstämma	4 maj, 2023
Delårsrapport januari – juni	18 juli, 2023
Delårsrapport januari – september	26 oktober, 2023
Bokslutskommuniké	1 februari, 2024

Finansiell information finns tillgänglig på Enas hemsida www.enea.com