




**BOKSLUTSKOMMUNIKÉ**  
**JAN - DEC 2022**



## FORTSATT STARK ORDERINGÅNG OCH FÖRBÄTTRAT KASSAFLÖDE

- Fortsatt tillväxt genom hela året samt stark orderingång för våra affärsområden för sjukhus och strategiska samarbeten
- Flera större sjukhusorder i både vår asiatiska och amerikanska region för kvartalet summerar ett år med stark tillväxt för orderingång för sjukhus där vi levererar 71.2 msek jämfört med 24.3 msek för föregående år
- Vårt fokus på ökat effektivitet och produktivitet ger effekt i kvartalet där vi visar positivt nettoresultat, positivt resultat per aktie samt förbättrat kassaflöde och förbättrad kassaposition när vi går över till 2023.

### FJÄRDE KVARTALET (OKTOBER- DECEMBER 2022)

- Orderingången uppgick till 90,3 (73,8) MSEK
- Orderboken vid periodens utgång var 126,0 (87,1) MSEK.
- Nettoomsättningen uppgick till 68,7 (67,7) MSEK.
- Resultatet före avskrivningar (EBITDA) uppgick till 11,5 (12,0) MSEK.
- Periodens resultat uppgick till 2,1 (-4,2) MSEK.
- Resultat per aktie (EPS) uppgick till 0,08 (-0,17) SEK.
- Kassaflödet från den löpande verksamheten uppgick till 26,0 (7,4) MSEK

### HELÅR (JANUARI - DECEMBER 2022)

- Orderingången uppgick till 252,2 (205,6) MSEK.
- Nettoomsättningen uppgick till 218,0 (185,1) MSEK.
- Resultatet före avskrivningar (EBITDA) uppgick till -3,9 (2,5) MSEK.
- Periodens resultat uppgick till -30,7 (-29,2) MSEK.
- Resultat per aktie (EPS) uppgick till -1,22 (-1,18) SEK.
- Kassaflödet från den löpande verksamheten uppgick till 14,9 (-5,1) MSEK.

## VD GÖRAN MALMBERG HAR ORDET

Det fjärde kvartalet summerar ett år av fortsatt tillväxt drivet av en stark affär från våra affärsområden för sjukhus och strategiska samarbetspartners samt delvis påverkat av starka växelkurser för euro och dollar. För detta fjärde kvartal noterar vi speciellt att vi börjar se positiva effekter från de organisatoriska och kostbesparingsåtgärder vi genomförde under det tredje kvartalet i år. Vi har lägre externa kostnader, förbättrat vår kassaposition samt ett litet men positivt resultat per aktie.

För hela året kan vi redovisa tillväxt för nettoförsäljning på ca 18% (vilket inkluderar valutaeffekter) och vi gick för första gången i vår historia över 200 msek i omsättning för året. Samtidigt kan vi redovisa en ordergång på 252 msek, en ökning från 205 msek och vår orderbok har ökat från 87 msek till 126 msek, en ökning med 45%.

Vi ser också positivt på att vi fortsatt förbättra våra marginaler under 2022, vilket resulterat i en genomsnittlig bruttomarginal på 85,5% för hela 2022, upp från 81.0% för 2021. Det beror till viss del på valutaeffekter men vi ser också att våra prisjusteringar samt fokus på förbättrad produktmix ger positiva effekter på marginal.

Vi är positiva till utvecklingen i våra nya verksamheter, där vi under december månad registrerade vår FDA ansökan för Ankyras, vårt spanska förvärv från våren 2022. Detta är en milstolpe för att vi ska kunna initiera vår kommersiella lansering av Ankyras på den amerikanska marknaden. Vi fortsätter också att utveckla marknaden för våra fysiska simulatorer (Vascular Simulations, förvärv från 2020) och vi ser klart hur vår vertikalisering inom marknaden för bildbaserad intervention skapar värde för våra kunder i området.

### REGIONER, SEGMENT OCH AFFÄRSOMRÅDEN

Vår amerikanska region har levererat på nivå med föregående år mätt i SEK, men i dollar upplevde vi en nedgång jämfört med föregående år. Detta beror på en kombination av ett mycket starkt 2021 för vårt affärsområde för industri samt en variation och störningar för våra industrikunder beroende på världssituationen såsom logistik, komponent och materialförsörjning samt regulatoriska förseningar. Från den positiva sidan kan vi se att vår ordergång från sjukhussidan i USA har varit god med flera större affärer på slutet av året. Generellt så ser vi att efterfrågan på våra produkter är god från industriområdet och vi har en positiv syn på våra möjligheter för 2023.

Den asiatiska regionen levererade tillväxt för ordergång på ca 40% trots fortsatta effekter från pandemin under första delen av 2022. Vår sjukhusaffär samt affären från strategiska partners har givetvis fått stor hjälp av de större affärerna från Siemens Robotics i början på året samt ordern från CMEA på 1.1MUSD i slutet på året, men vi ser en generellt stark efterfrågan i hela regionen.

EMEA är den region som presterat bäst under 2022 med nästintill 50% i tillväxt för ordergång vilket avser samtliga tre affärsområden men även här kommer vår största tillväxt från sjukhussidan där vi dubblar vår ordergång jämfört med förra året.



Generellt så noterar vi att 2022 tydligt markerar en tillbakagång till det normala avseende sjukhusmarknaden och detta syns även på strategiska allianser som är tätt kopplat till sjukhus. Vår industriaffär har varit stabil under hela pandemin men till del negativt påverkad av de faktorer vi redan poängterat. För 2022 är vi också tillbaka till en mer normal fördelning mellan våra affärsområden med ca 60% för industri, 28% för sjukhus och 12% för strategiska allianser. Under pandemin har industriområdet dominerat vår ordergång där vi under 2021 hade över 80% i andel för industrin.

### MARKNADSANALYS

Vi ser stark efterfrågan på våra produkter för samtliga affärsområden och regioner under 2022. Även om vårt resultat i den amerikanska regionen, framför allt relaterat till svagare industriförsäljning, inte var på den nivå vi hoppats på, ser vi att vår orderbok kontinuerligt förbättras. Vi noterar också att konsekvenserna av en striktare regulatorisk struktur i Europa leder till ytterligare konsolidering av industrin till den nordamerikanska regionen. Vi är särskilt glada för den tydliga återgången för sjukhusmarknaden till nivåer på och över 2019 och vi tror att detta kommer att fortsätta in i 2023.

## **FORTS, MARKNADSANALYS**

Hittills har vi inte sett några tydliga effekter av en svagare ekonomi och som sagt ser vi fortsatt ökat efterfrågan på våra produkter och tjänster. Givetvis, i en fortsatt orolig värld har vi sett flertal situationer som påverkar både oss och våra kunder avseende leverans, komponent och materialförsörjning. Till dags dato har vi dock kunnat hantera dessa på ett bra sätt utan att det påverkat oss märkbart.

Risken för en konjunkturedgång tillsammans med effekterna av fortsatt hög inflation är risker som tror vi fortsatt kan hantera och vi ser med tillförsikt på de möjligheter vi har för Mentice.

## **SUMMERING**

Under 2022 har vi Mentice passerat flera viktiga milstolpar, net sales över 200 MSEK och ordergång på 252 MSEK. Dessutom har vi genom förvärvet av Ankyras stärkt vår strategi att bli ledande inom bildbaserad intervention.

Till detta lägger vi de första indikationerna på att våra ansträngningar avseende kostnader och marginaler börjar ge effekt. Vi måste se ytterligare förbättrade marginaler och kassaflöde innan vi initierar investeringar i personal.

**Göteborg Februari 2023**

**Göran Malmberg**

**CEO, Mentice AB (publ)**



## NYCKELTAL

	Okt-Dec 2022	Okt-Dec 2021	Förändr.	Jan-Dec 2022	Jan-Dec 2021	Förändr.	RTM*
Orderingång, MSEK	90,3	73,8	22,3%	252,2	205,6	22,7%	252,2
-- varav medicinteknisk industri	51,3	59,8	-14,3%	151,6	167,3	-9,4%	151,6
-- varav sjukhussystem	34,0	7,1	378,4%	71,4	24,4	193,0%	71,4
-- varav strategiska samarbeten	5,0	6,9	-27,0%	29,3	13,9	110,3%	29,3
Orderstock, MSEK	126,0	87,1	44,7%	126,0	87,1	44,7%	126,0
Nettoomsättning, MSEK	68,7	67,7	1,4%	218,0	185,1	17,8%	218,0
Omsättning, MSEK	66,0	70,9	-7,0%	220,3	190,2	15,8%	220,3
Bruttomarginal, %	89,4%	79,0%		85,4%	81,0%		85,4%
Rörelseresultat före avskrivningar (EBITDA), MSEK	11,5	12,0		-3,9	2,5		-3,9
EBITDA-marginal, %	16,8%	17,8%		-1,8%	1,3%		-1,8%
Resultat före skatt (EBIT), MSEK	7,0	3,1		-24,0	-21,3		-24,0
Periodens resultat, MSEK	2,1	-4,2		-30,7	-29,2		-30,7
Resultat per aktie, SEK	0,08	-0,17		-1,22	-1,18		-1,22
Kassaflöde från den löpande verksamheten, MSEK	26,0	7,4		14,9	-5,1		14,9
Kassa vid periodens slut, MSEK	47,3	12,7		47,3	12,7		47,3
Soliditet, %	48,8%	52,3%		48,8%	52,3%		48,8%
Antal anställda vid periodens slut	122	104		122	104		122
FTE för kvartalet och helår**	113,8	101,3		113,8	101,3		113,8

\*RTM = rullande 12 månader

\*\*FTE= Heltidsekvivalenter

## FINANSIELL UTVECKLING

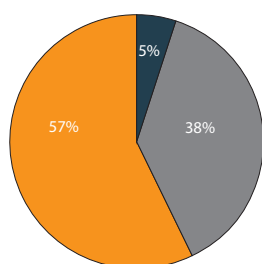
### ORDERINGÅNG PER AFFÄRSOMRÅDE

Orderingången för det fjärde kvartalet ökade med 22,3% till 90,3 (73,8) MSEK. För affärsområdet Medicinteknisk Industri, upplevde vi en minskning med 14,3% jämfört med samma kvartal föregående år. Detta som ett resultat av ett starkt fjärde kvartal 2021 kombinerat med försenade ordrar flyttade in till 2023.

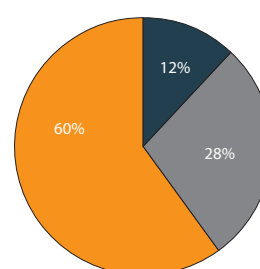
Orderingång för helåret var 252,2 (205,6) MSEK vilket är en ökning på 22,7%, varav 16% valuta, 5% förvärvat och 1,7% organisk tillväxt. Detta var framför allt drivet av utebliven tillväxt för Medicinteknisk industri, men med stark återhämtning från både sjukhussystem och strategiska samarbeten. Detta ger oss en mer balanserad distribution mellan våra business areas både i kvartalet och för helåret som visas i pajdiagrammen nedan.

Orderingång per affärsområde TSEK	Okt-Dec 2022	Okt-Dec 2021	Varians	Jan-Dec 2022	Jan-Dec 2021	Varians
Medicinteknisk industri	51 270	59 811	-14,3%	151 558	167 338	-9,4%
Sjukhussystem	33 986	7 104	378,4%	71 357	24 358	192,9%
Strategiska samarbeten	5 045	6 906	-27,0%	29 333	13 948	110,3%
<b>Total</b>	<b>90 301</b>	<b>73 822</b>	<b>22,3%</b>	<b>252 248</b>	<b>205 645</b>	<b>22,7%</b>

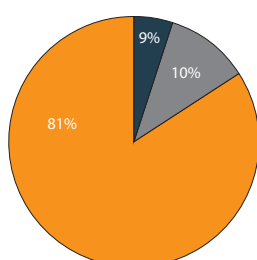
Okt-Dec 2022



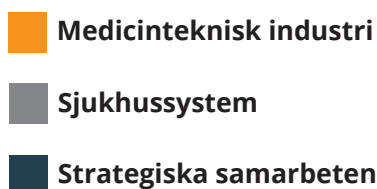
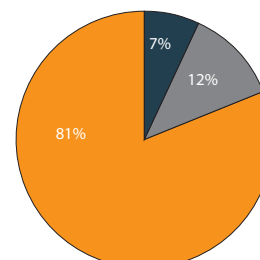
Jan-Dec 2022



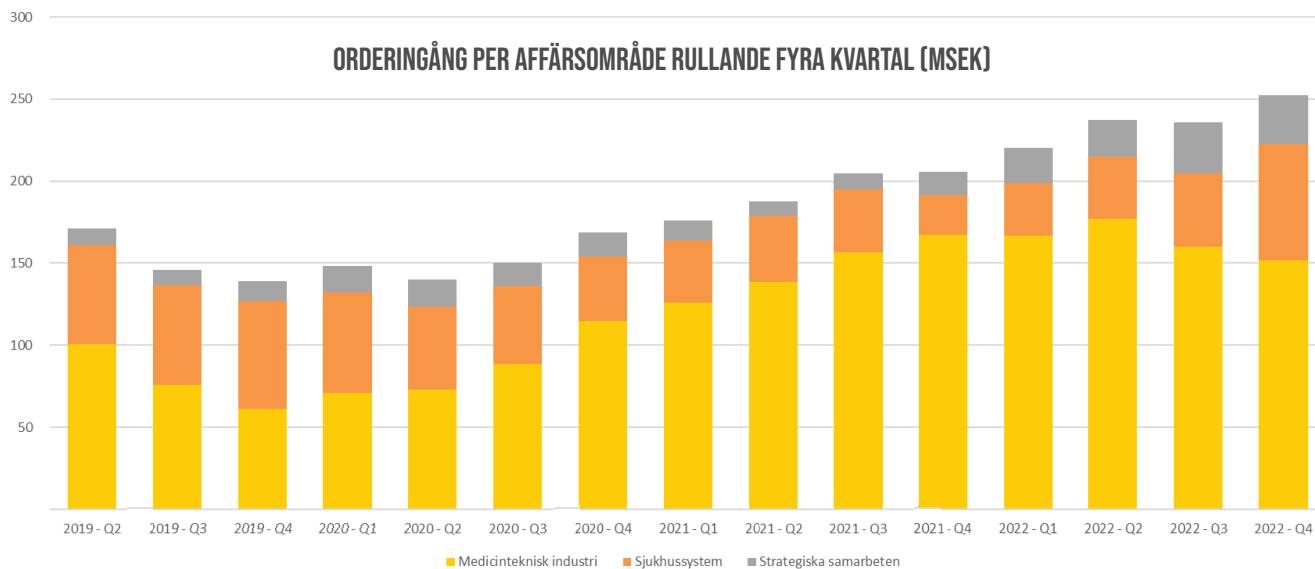
Okt-Dec 2021



Jan-Dec 2021



## FINANSIELL UTVECKLING, FORTS.

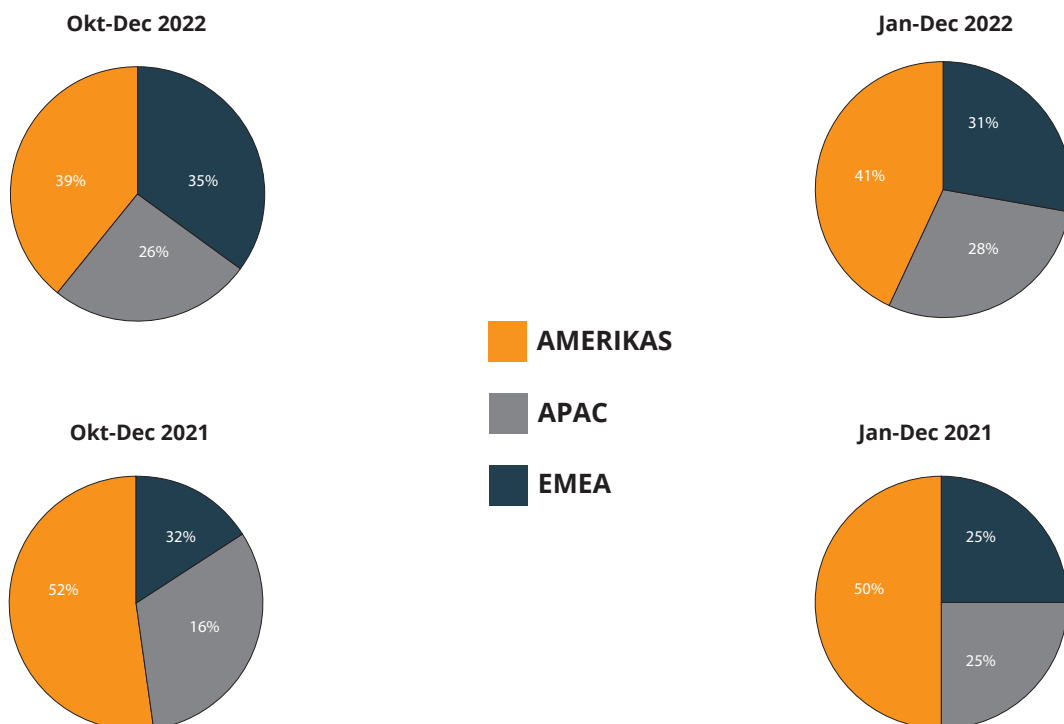


### ORDERINGÅNG PER REGION

Orderingången per region visar på fortsatt stark tillväxt både för EMEA och APAC både i kvartalet och för året. Amerikas som påverkas mest av den minskade tillväxten i Medicinteknisk industri, påverkat av logistik, materialförsörjning och regulatoriska effekter. Vi hade ingen tillväxt i fjärde kvartalet och ligger marginellt ovanför förra årets siffror för året, inkluderat positiva valutakursförändringar för USD/SEK. Flera ordrar har flyttats över till 2023, särskilt för Amerikas regionen.

Orderingång per region TSEK	Okt-Dec 2022	Okt-Dec 2021	Förändr.	Jan-Dec 2022	Jan-Dec 2021	Förändr.
EMEA	31 840	23 979	32,8%	77 172	51 599	49,6%
APAC	23 305	11 757	98,2%	71 029	51 112	39,0%
Amerikas	35 155	38 086	-7,7%	104 047	102 933	1,1%
<b>Total</b>	<b>90 301</b>	<b>73 822</b>	<b>22,3%</b>	<b>252 248</b>	<b>205 645</b>	<b>22,7%</b>

## FINANSIELL UTVECKLING, FORTS.



### ORDERBOK

Orderboken var 126,0 (87,1) MSEK vid årets slut, en ökning med 44,7%. Orderboken motsvarar order som har erhållits men ännu inte levererats. Av den totala orderboken per den 31 december 2022 utgör 24,3 MSEK system och mjukvarulicenser för "kund" Investering (evig mjukvara) och 15,1 MSEK utgörs av prenumeration på mjukvara som kommer att levereras och bokföras som nettoomsättning under 2023 och 37,8 MSEK från 2024 och framöver. 35,3 MSEK utgörs av leveranser av uthyrnings- och supportavtal som kommer att levereras och bokföras som intäkter under de kommande tre åren och resterande 13,4 MSEK utgörs av utvecklingskontrakt med kunder som kommer att levereras under 2023.

### NETTOOMSÄTTNING

Koncernens nettoomsättning består av försäljning av system och mjukvara, service och support samt försäljning från konsultuppdrag. Programvarulicenser som säljs som eviga (kund Investering) redovisas som nettoomsättning vid leverans, tillsammans med system, medan programvarulicenser som säljs som prenumurationsmodell redovisas som nettoomsättning över tid och nettoomsättningen i den är dimensionen kallas Segment.

Mentice rapporterar också försäljningen i tre geografiska marknader: EMEA (Europa, Mellanöstern och Afrika) APAC (Asien och asiatiska stillahavsområdet) samt AMERIKA (nord och Sydamerika) och för tre affärsområden, Medicinteknisk industri, Sjukhus-system och Strategiska samarbeten.



## FINANSIELL UTVECKLING, FORTS.

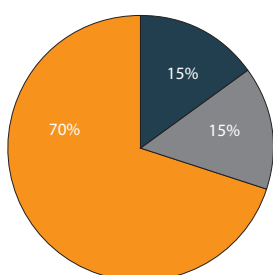
### NETTOOMSÄTTNING PER AFFÄRSOMRÅDE

Av nettoomsättningen för det fjärde kvartalet kom 48,2 (51,8) MSEK från affärsområdet Medicinteknisk industri, 10,1 (9,5) MSEK kom från Sjukhussystem och 10,4 (6,4) MSEK från affärsområdet Strategiska samarbeten. Vi ser en fortsatt mixförskjutning mot Sjukhussystem och Strategiska Samarbeten vs Medicinteknisk industri. Detta som en konsekvens av att pandemins effekter släpper taget om sjukhusmarknaden.

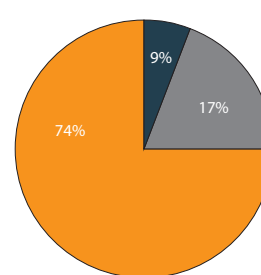
Av nettoomsättningen för helåret kom 160,4 (139,2) MSEK från affärsområdet Medicinteknisk industri, 37,9 (31,6) MSEK kom från Sjukhussystem och 19,6 (14,3) MSEK från affärsområdet Strategiska samarbeten. Den totala tillväxten är 17,8%, varav 8,4% är valutaeffekt.

Nettoomsättning per affärsområde TSEK	Okt-Dec 2022	Okt-Dec 2021	Förändr.	Jan-Dec 2022	Jan-Dec 2021	Förändr.
Medicinteknisk industri	48 225	51 829	-7,0%	160 425	139 161	15,3%
Sjukhussystem	10 056	9 461	6,3%	37 908	31 576	20,1%
Strategiska samarbeten	10 422	6 398	62,9%	19 621	14 327	36,9%
<b>Total</b>	<b>68 704</b>	<b>67 688</b>	<b>1,5%</b>	<b>217 954</b>	<b>185 064</b>	<b>17,8%</b>

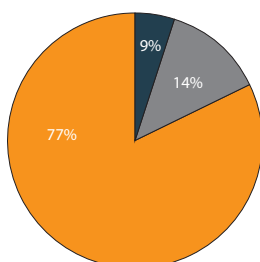
Okt-Dec 2022



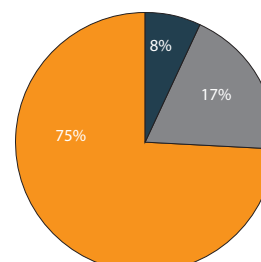
Jan-Dec 2022



Okt-Dec 2021



Jan-Dec 2021


 Medicinteknisk industri

 Sjukhussystem

 Strategiska samarbeten

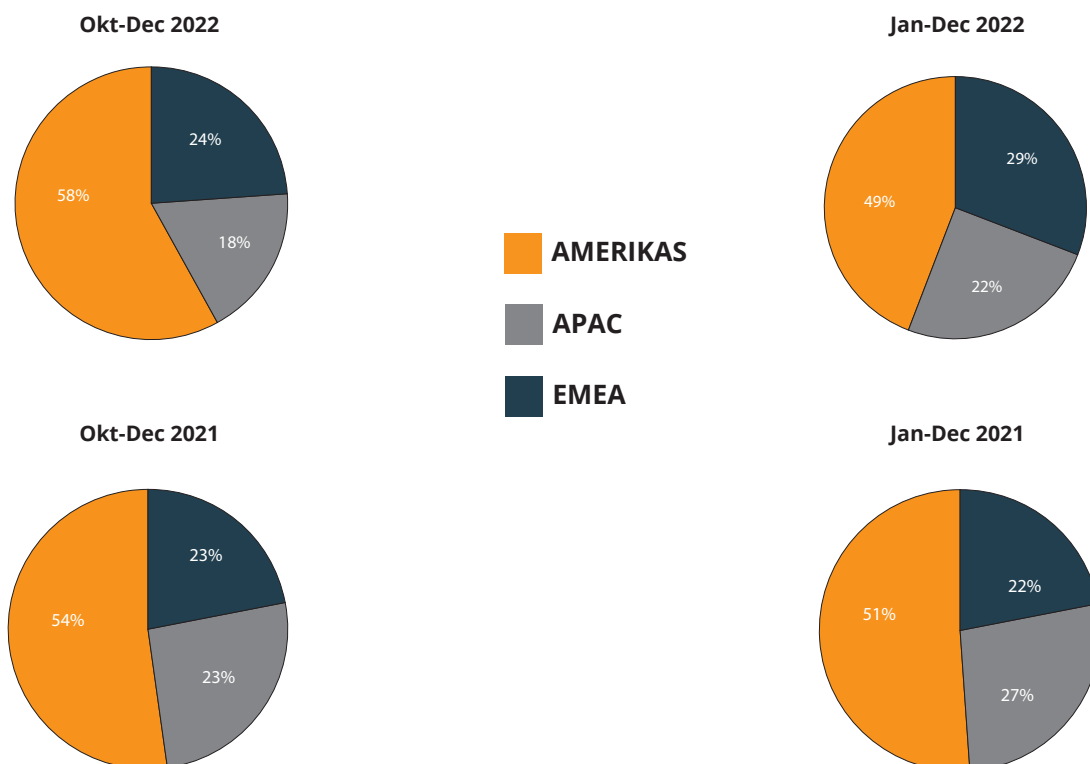
## FINANSIELL UTVECKLING, FORTS.

### NETTOOMSÄTTNING PER REGION

Nettoomsättningen växte i EMEA och Amerikas men sjönk i APAC, som ett resultat av en långsam återhämtning från pandemin, särskilt i Kina. Den starka återhämtningen i EMEA kom från sjukhusmarknaden medans valuta är den stora effekten som skapade tillväxt i Amerikas.

Nettoomsättningen växte som snabbast i EMEA och detta är tydligt kopplat till den snabba återhämtningen för sjukhusmarknaden i regionen. APAC levererade liknande nivåer som föregående år starkt påverkat i kvartalet av förseningen i leveranser för kontraktet med Corindus som flyttats in i 2023. Även för helåret är den viktigaste faktorn som påverkade tillväxten i Amerikas var valuta.

Nettoomsättning per region TSEK	Okt-Dec 2022	Okt-Dec 2021	Förändr.	Jan-Dec 2022	Jan-Dec 2021	Förändr.
EMEA	16 727	15 397	8,6%	62 886	41 301	52,3%
APAC	11 970	15 765	-24,1%	48 970	50 561	-3,1%
Amerikas	40 006	36 526	9,5%	106 099	93 203	13,8%
<b>Total</b>	<b>68 704</b>	<b>67 688</b>	<b>1,5%</b>	<b>217 954</b>	<b>185 064</b>	<b>17,8%</b>



## FINANSIELL UTVECKLING, FORTS.

### NETTOOMSÄTTNING PER RÖRELSESEGMENT

Av nettoomsättningen för det fjärde kvartalet kom 21,4 (32,0) MSEK från Systemförsäljning, för kundinvestering, där nettoomsättningen redovisas i sin helhet vid leverans av systemet. Ytterligare försäljning om 5,5 (2,8) MSEK kom från återkommande systemförsäljning där nettoomsättning redovisas över tid. 9,6 (11,9) MSEK av den totala nettoomsättningen kom från Mjukvarulicensförsäljning, för kundinvestering där nettoomsättningen redovisas vid leverans av system.

Därutöver kom 10,5 (6,1) MSEK från återkommande försäljning som redovisas över tid. Både Tillbehör och reservdelar samt Service redovisas vid leverans och uppgick till 21,8 (14,9) MSEK. Helåret visar tillväxt på 17,8% och alla rörelsesegment förutom mjukvarulicenser för investering visar tillväxt.

Nettoomsättning per rörelsesegment TSEK	Okt-Dec 2022	Okt-Dec 2021	Förändr.	Jan-Dec 2022	Jan-Dec 2021	Förändr.
Systemförsäljning, för kundinvestering	21 392	32 027	-33,2%	83 268	78 398	6,2%
Systemförsäljning, återkommande	5 469	2 751	98,8%	17 584	7 056	149,2%
Mjukvarulicenser, för kundinvestering	9 556	11 915	-19,9%	28 108	37 739	-25,5%
Mjukvarulicenser, återkommande	10 452	6 130	70,5%	34 122	19 267	77,1%
Tillbehör och reservdelar	5 258	5 873	-10,5%	17 498	16 834	3,9%
Service	16 577	8 992	84,4%	37 374	25 770	45,0%
<b>Total</b>	<b>68 704</b>	<b>67 688</b>	<b>1,5%</b>	<b>217 954</b>	<b>185 064</b>	<b>17,8%</b>

## FINANSIELL UTVECKLING, FORTS.

### ÖVRIGA RÖRELSEINTÄKTER

Övriga intäkter uppgick till -2,7 (3,3) MSEK för kvartalet och 2,4 (5,2) MSEK för helåret. Under andra kvartalet emottog bolaget 1,2 MSEK i bidrag från Swedfund. I fjärde kvartalet gjordes en omfördelning om 1,8 MSEK från råvaror och förnödenheter till övriga rörelseintäkter för realiserad valutaeffekt på interna mellanhavanden. I övrigt är fluktueringen relaterad till valutakursförändringar i tillgångar och skulder i utländsk valuta.

### BRUTTORESULTAT OCH BRUTTOMARGINAL

Bruttoresultatet blev 61,4 (53,4) MSEK i kvartalet och 186,0 (149,9) MSEK för helåret. Bruttomarginalen uppgick till 89,4% för fjärde kvartalet, jämfört med 79,0% för samma period föregående år. Helårets bruttomarginal var 85,4% jämfört med 81,0% föregående år.

Bruttomarginalen påverkas främst av blandningen av sålda produkter och andelen av försäljningen som är support och service och påverkas också av andel intäkt av mjukvarulicenser i relation till övriga produkter.

För det fjärde kvartalet lägger vi till de ovan nämnda effekterna också effekten av valuta då våra inköp i första hand görs i SEK medan nettoförsäljning sker i USD / EUR.

### RÖRELSERESULTAT (EBITDA) OCH RÖRELSEMARGINAL

Periodens rörelseresultat före avskrivningar, EBITDA, uppgick till 11,5 (12,0) MSEK, för det fjärde kvartalet. Det motsvarar en rörelsemarginal om 16,8 (17,8) % för det fjärde kvartalet. Den drivande orsaken till kvartalets rörelseresultat var en ökning av kostnader om 9,3%

Motsvarande siffror för helåret var -3,9 (2,5) MSEK med en marginal om -1,8 (1,3) %. Den drivande orsaken till årets förändring var högre kostnader för 2022 om 27%.

Föregående års rörelseresultat inkluderade kostnader av engångskaraktär om 4,6 MSEK (för mer information om dessa se bokslutskommuniké för 2021).

### ÖVRIGA EXTERNA KOSTNADER

Övriga externa kostnader uppgick till -7,4 (-14,8) MSEK under fjärde kvartalet vilket motsvarar en minskning med 50,4% jämfört med samma period föregående år. Sänkningen av de övriga externa kostnaderna var i första hand kopplade till effektiviseringar och kostnadsreduktioner men också en engångseffekt på 1,9 MSEK som ett resultat av omklassificering mellan övriga externa kostnader och personalkostnader.

För helåret var de externa kostnaderna -52,9 (-47,2) MSEK, en ökning med 12,2%. Denna nivå har åstadkommit genom reduktion av konsulter i relation till fastanställda i kombination av att hålla nere resekostnader under senare delen av året och legala kostnader i samband med förvärvet och kapitalökningen under året.

## FINANSIELL UTVECKLING, FORTS.

### PERSONALKOSTNADER OCH ANSTÄLLDA

Personalkostnaderna under det fjärde kvartalet uppgick till -39,8 (-29,9) MSEK vilket motsvarade en ökning med 33,2%. Personalkostnader för helåret uppgick till 139,4 (105,4) MSEK, 32,2% i ökning.

Ökningen av personalkostnader beror på ökningen av volymrelaterad kompensation till säljande personal, flytt av konsultkostnader till egen personal, ökat antal medarbetare, lönehöjningar och lägre andel kapitaliserad lönekostnad mot utvecklingsprojekt.

I personalkostnader ingår aktivering av utvecklingskostnader med 1,1 (1,6) MSEK, för fjärde kvartalet och 5,6 (8,3) MSEK för helåret. Antalet anställda vid slutet av kvartalet 2022 var 122 (104).

### AKTIVERADE UTVECKLINGSKOSTNADER

Aktiverade utvecklingskostnader uppgick till 1,3 (2,4) MSEK under det fjärde kvartalet och 7,5 (16,5) MSEK för helåret och är huvudsakligen hänförliga till ett flertal pågående mjukvaruprojekt. De aktiverade utvecklingskostnaderna ingår som intäkt i övriga externa kostnader till den del vi aktiverar konsultkostnader och i personalkostnader när vi aktiverar kostnaden för egen personal.

### FINANSNETTO

Finansnettot för fjärde kvartalet uppgick till 0,4 (-0,9) MSEK och för perioden januari till december uppgick finansnettot till -0,1 (-1,5) MSEK och är främst relaterat till valutakursförändringar. Finansnettot för året inkluderade -1,2 (-0,4) MSEK av räntekostnader på leasingkulder i enlighet med IFRS 16.

### RESULTAT FÖRE SKATT, PERIODENS RESULTAT OCH RESULTAT PER AKTIE

Redovisad skatt för kvartalet var -4,9 (-7,3) MSEK, som ett resultat av latent skatt på moderbolagets avskrivning på inkråmsgoodwill. Periodens nettoresultat var 2,1 (-4,2) MSEK. Periodens resultat per aktie var 0,08 (-0,17) SEK för fjärde kvartalet.

För helåret är redovisad skatt -6,6 (-7,9) MSEK och periodens nettoresultat var -30,7 (-29,2) MSEK vilket ger ett resultat per aktie på -1,22 (-1,18) SEK.

### KASSAFLÖDE

För det fjärde kvartalet uppgick kassaflöde från den löpande verksamheten före rörelsekapitalförändringen till 11,1 (11,3) MSEK och till -5,8 (0,7) MSEK för helåret. Kassaflödet från förändring i rörelsekapital för perioden uppgick till 14,9 MSEK jämfört med -4,0 MSEK samma period föregående år. Förändringen i rörelsekapital i det fjärde kvartalet var främst hänförligt till en minskning i övriga rörelsefordringar som genererade 4,1 MSEK i 2022, jämfört med -23,1 MSEK i föregående år. För helåret var kassaflödet från rörelsekapitalförändringen 20,7 (-5,8) MSEK, främst hänförligt till en lägre ökning i fordringar om -2,3 jämfört med -39,4 MSEK i föregående år. Kassaflöde från förändring i rörelsekapital var 26,0 (7,4) MSEK i fjärde kvartalet och 14,9 (-5,1) MSEK för helåret.

Trots högre försäljning och en ökning i totala fordringar så har vi reducerat de äldsta förfallna kundfordringarna om 13 MSEK i kvartalet.

Kassaflödet för året påverkades under det andra kvartalet av en riktad nyemission som genererat 56,5 i positivt finansiellt kassaflöde netto efter emissionskostnader på 3,5 MSEK samt betalat 19,2 MSEK i första delbetalning för tillgångarna i Ankyras.

### KASSA OCH FINANSIELL STÄLLNING

Kassan vid periodens utgång var 47,3 (12,7) MSEK. Koncernens totala tillgångar uppgick till 333,0 (261,9) MSEK. IFRS 16, gällande aktivering av leasingkontrakt, påverkade balansomslutningen med 14,4 (14,1) MSEK. Under perioden ökade kundfordringarna till 85,6 (68,3) MSEK. Varulagret uppgick till 16,9 (9,2) MSEK. Kortfristiga skulder uppgick till 153,7 (110,3) MSEK exklusive kortfristiga leasingkulder. Redovisade värden för finansiella tillgångar och skulder bedöms i allt väsentligt överensstämma med verkligt värde.

Bolaget har även en kreditfacilitet om 20 MSEK.

## FINANSIELL UTVECKLING, FORTS.

### INVESTERINGAR

Investeringarna under fjärde kvartalet uppgick till -6,2(-5,1) MSEK. Av investeringarna avser -1,3 (-2,8) MSEK aktivering av utvecklingskostnader. Resterande avser investeringar i materiella anläggningstillgångar för nya hårdvaruenheter för internt bruk men även för uthyrning.

Koncernen hade per den 31 december 2022 en skuld om 9,0 MSEK för återstående betalning för tillgångarna i Ankyras.

### FÖRVÄRVET AV ANKYRAS

Den 30 juni slutfördes förvärvet av tillgångarna relaterade till mjukvarulösningen Ankyras från det spanska bolaget Galgo Medical SL med en total köpeskillning om 2,775 MEUR eller 29 MSEK till valutakurs per den 9 juni. Köpeskillningen har reducerats till 2,610 MEUR på grund av prestationsbaserade prisjusteringar. Den första betalningen om 1,8 MEUR gjordes den 30 juni och den andra om 0,56 MEUR i januari 2023. Det återstående av köpeskillningen om 0,25 MEUR kommer att betalas i juli 2023. Förvärvet är relaterat till mjukvarulösningar för precisionsmedicin för området minimalinvasiva neurointerventiva terapier, specifikt för planering av aneurysmbehandling i hjärnan.

Den fullständiga fördelningen av köpeskillningen är ännu inte helt fastställd då resterande köpeskillning förfaller till betalning 2023 och kan endast anges helt i belopp baserat på vissa åtaganden gjorda av säljaren, men tilldelningsförslaget anger 1,549 MEUR för patent, 0,499 MEUR för varumärke och resterande 0,572 MEUR i goodwill.

### MODERBOLAGET

Moderbolaget är rörelsedrivande. Nettoomsättningen för moderbolaget uppgick till 135,1 (132,7) MSEK för helåret. Resultat för moderbolaget motsvarar till största delen försäljning inom EMEA och APAC, utvecklingsavdelningen samt huvudkontoret i Sverige. Helårets resultat uppgick till -32,8 (-31,3) MSEK inklusive vinst vid likvidation av dotterbolaget i Schweiz om 10,1 MSEK.

### AKTIEKAPITAL

Det totala antalet aktier per den 31 december 2022 efter den riktade nyemissionen uppgick till 25 568 850 (24 764 261) och aktiekapitalet uppgick till 1 278 MSEK. Samtliga aktier är stamaktier med lika röstvärde. Aktierna har ett kvotvärde om 0,05 SEK.

### TVISTER

Koncernen har inga pågående tvister.

### TRANSAKTIONER MED NÄRSTÅENDE

Transaktioner med närstående parter har genomförts under perioden där styrelseledamot Denis Gestin har på konsultbasis fungerat som rådgivare åt bolaget i samband med kundbearbetning inom medicinteknisk industri. Under perioden januari till september 2022 erhöll Gestin 1,0 (0,6) MSEK.

Ovan transaktioner har genomförts enligt marknadsvärde.

### MENTICE SYFTE

Syftet med Mentice lösningar är att erbjuda stöd till vårdpersonal i deras ambition att kunna erbjuda alla patienter bästa möjliga utfall och vård, förbättra kostnadseffektivitet samt generellt erbjuda möjligheter för sjukvården att bättre utnyttja sina resurser.

### RISKER

Viktiga risker och osäkerheter för koncernen består främst av kommersiella gällande kunder och leverantörer, operationella gällande kompetensförsörjning och säkerhet vid implementering av ny medicinteknisk utrustning. De finansiella riskerna ligger i den globala verksamhet som bolaget driver, vilket påverkas av förändringar i valutakurser och räntor, liksom likviditet, finansiering och kredit. Valutarisk uppstår också vid omräkning av utländska nettotillgångar och resultat till svenska kronor. Mentice övergripande mål är att i största möjliga mån undvika finansiellt risktagande, som kan uppkomma genom förändringar i valutakurser, räntenivåer och marknadspriser samt likviditets, finansierings- och kreditrisker. Valutakursrisk indelas i omräkningsexponering och transaktionsexponering. Omräkningsexponering avser exponeringen av nettotillgångar för utländska dotterbolag. Transaktionsexponering avser risker kopplade till inköp och nettoomsättning i utländsk valuta.

Koncernens externa nettoomsättning genomförs i valutorna EUR, GBP och USD. I moderbolaget sker 75% (83%) av den externa nettoomsättningen i EUR och huvuddelen av kostnaderna är i SEK. Nettoomsättningen och kostnader i det amerikanska dotterbolaget är uteslutande i USD.

För mer information om bolagets risker se förvaltningsberättelse i årsredovisningen 2021.



## AKTIEN OCH ÄGANDE

Mentices aktie är sedan 18 juni 2019 noterad på Nasdaq First North Growth Market under symbolen MNTC. Enligt Euroclears officiella aktieägarregister hade Mentice 1 669 aktieägare den 31 December 2022. FNCA är bolagets certifierade advisor.

Största aktieägare (källa Euroclear 2022-12-31 och analys) Namn	Antal aktier	Aktieinnehav i %
Karin Howell-Bidermann	8 690 980	34,0%
Bure Equity AB (publ)	3 761 659	14,7%
Handelsbanken Microcap Sverige	1 930 000	7,6%
Fjärde AP fonden	1 664 804	6,5%
Medical Simulation Corporation	1 191 074	4,8%
Berenberg Funds	932 391	3,7%
TIN Fonder	812 847	3,2%
Göran Malmberg	711 670	2,8%
Andra AP Fonden	446 620	1,8%
Avanza Pension	373 186	1,5%
<b>10 största aktieägarna totalt</b>	<b>20 515 231</b>	<b>80,2%</b>
Övriga	5 053 619	19,8%
<b>Totalt antal aktier</b>	<b>25 568 850</b>	

Informationen avseende aktieägare har tidigare endast hämtats från Euroclear och har därmed saknat möjlighet att utfördela aktieägare som finns registrerade under förvaltning

## REVISORSGRANSKNING

Denna rapport har inte granskats av företagets revisorer.

## FINANSIELLA RAPPORTER

Delårsrapporter samt övriga finansiella rapporter finns tillgängliga på Mentice webbplats, [www.mentice.com](http://www.mentice.com).

## FÖRSÄKRAN

Mentice AB (publ)'s styrelse och VD försäkrar att denna delårsrapport ger en rättvisande översikt av koncernens verksamhet, finansiella ställning och resultat och beskriver de viktigaste riskerna och osäkerhetsfaktorer som bolaget och bolagen som ingår i koncernen utsätts för. Om det finns avvikelser mellan rapporten på engelska och svenska är det den svenska versionen som gäller.

Göteborg, 2 februari 2023

Mentice AB (publ)

<b>Magnus Nilsson</b>	Styrelsens ordförande
<b>Lawrence D. Howell</b>	Styrelseledamot
<b>David J. Ballard</b>	Styrelseledamot
<b>Denis Gestin</b>	Styrelseledamot
<b>Gösta Johannesson</b>	Styrelseledamot
<b>Johann Koss</b>	Styrelseledamot
<b>Eola Änggård Runsten</b>	Styrelseledamot
<b>Göran Malmberg</b>	VD



## RAPPORT ÖVER RESULTAT FÖR KONCERNEN



TSEK	Okt - Dec 2022	Okt - Dec 2021	Helår 2022	Helår 2021
Nettoomsättning	68 658	67 688	217 954	185 064
Övriga intäkter	-2 705	3 284	2 370	5 155
	<b>65 953</b>	<b>70 972</b>	<b>220 324</b>	<b>190 219</b>
Råvaror och förnödenheter	-6 413	14 072	-29 013	-34 954
Avskrivningar på uthyrda tillgångar	-888	-194	-2 904	-194
Övriga externa kostnader	-7 353	-14 819	-52 925	-47 191
Personalkostnader	-39 768	-29 863	-139 405	-105 426
Avskrivningar på materiella tillgångar	-2 104	-2 870	-8 952	-9 959
Avskrivningar på immateriella tillgångar	-2 825	-5 135	-11 077	-12 217
	<b>-59 351</b>	<b>-66 953</b>	<b>-244 276</b>	<b>-209 941</b>
<b>Rörelseresultat (EBIT)</b>	<b>6 602</b>	<b>4 019</b>	<b>-23 952</b>	<b>-19 722</b>
Finansiella intäkter	1 095	331	1 285	4
Finansiella kostnader	-679	-1 275	-1 368	-1 553
<b>Finansnetto</b>	<b>416</b>	<b>-944</b>	<b>-83</b>	<b>-1 549</b>
<b>Resultat före skatt (EBT)</b>	<b>7 018</b>	<b>3 075</b>	<b>-24 035</b>	<b>-21 271</b>
Skatt	-4 875	-7 273	-6 630	-7 920
<b>Årets resultat</b>	<b>2 143</b>	<b>-4 198</b>	<b>-30 665</b>	<b>-29 191</b>
Årets resultat hänförligt till:				
- Moderbolagets ägare	2 143	-4 198	-30 665	-29 191
<b>Resultat per aktie</b>				
Före utspädning (SEK)	0,08	-0,17	-1,22	-1,18
Efter utspädning (SEK)	0,08	-0,17	-1,22	-1,18

## RAPPORT ÖVER RESULTAT OCH ÖVRIGT TOTALRESULTAT FÖR KONCERNEN

TSEK	Okt - Dec 2022	Okt - Dec 2021	Helår 2022	Helår 2021
<b>Årets resultat</b>	2 143	-4 198	-30 665	-29 191
<b>Övrigt totalresultat</b>				
<b>Poster som inte kan omföras till årets resultat</b>				
-	-	-	-	-
<b>Poster som kan omföras till årets resultat</b>				
Årets omräkningsdifferenser vid omräkning av utländska verksamheter	-3 741	1 734	-46	2 827
<b>Årets övriga totalresultat</b>	<b>-3 741</b>	<b>1 734</b>	<b>-46</b>	<b>2 827</b>
<b>Årets totalresultat</b>	<b>-1 598</b>	<b>-2 464</b>	<b>-30 711</b>	<b>-26 364</b>

## BALANSRÄKNING FÖR KONCERNEN



TSEK	31 December 2022	31 December 2021
<b>Tillgångar</b>		
Goodwill	48 070	42 291
Patent	32 618	17 945
Trademarks	5 443	-
Balanserade utgifter för utvecklingsarbeten	44 285	45 766
Materiella anläggningstillgångar	13 500	14 091
Nyttjanderättstillgångar	14 442	14 062
Uppskjuten skattefordran	9 777	13 966
<b>Summa anläggningstillgångar</b>	<b>168 135</b>	<b>148 121</b>
Varulager	16 861	9 195
Kundfordringar	85 582	68 324
Förutbetalda kostnader och upplupna intäkter	9 858	17 895
Övriga fordringar	5 255	5 672
Kassa och bank	47 285	12 697
<b>Summa omsättningstillgångar</b>	<b>164 841</b>	<b>113 783</b>
<b>Summa tillgångar</b>	<b>332 976</b>	<b>261 904</b>
<b>Eget kapital</b>		
Aktiekapital	1 278	1 238
Övrigt tillskjutet kapital	201 169	144 760
Balanserat resultat	-39 812	-9 111
<b>Summa eget kapital</b>	<b>162 635</b>	<b>136 887</b>
<b>Långfristiga skulder</b>		
Räntebärande skulder, långfristig del	8 875	10 086
<b>Summa långfristiga skulder</b>	<b>8 875</b>	<b>10 086</b>
Leverantörsskulder	14 231	8 997
Aktuella skatteskulder	99	319
Övriga skulder	3 554	3 602
Räntebärande skulder, kortfristig del	7 800	4 618
Upplupna kostnader och förutbetalda intäkter	135 782	97 395
<b>Summa kortfristiga skulder</b>	<b>161 466</b>	<b>114 931</b>
<b>Summa eget kapital och skulder</b>	<b>332 976</b>	<b>261 904</b>

## KONCERNENS FÖRÄNDRINGAR I EGET KAPITAL



TSEK	Aktiekapital	Övrigt tillskjuttet kapital	Omräkningsreserv	Balanserade vinstmedel	Summa eget kapital
<b>Ingående kapital 2021-01-31</b>	<b>1 236</b>	<b>144 760</b>	<b>-1 919</b>	<b>19 174</b>	<b>163 251</b>
Transaktioner med koncernens ägare					
Nyemission	2			-2	0
Årets resultat				-29 191	-29 191
Årets övriga totalresultat			2 827		2 827
<b>Årets totalresultat</b>			<b>2 827</b>	<b>-29 193</b>	<b>-26 364</b>
<b>Utgående eget kapital 2021-12-31</b>	<b>1 238</b>	<b>144 760</b>	<b>908</b>	<b>-10 019</b>	<b>136 887</b>
<b>Ingående kapital 2022-01-01</b>	<b>1 238</b>	<b>144 760</b>	<b>908</b>	<b>-10 019</b>	<b>136 887</b>
Transaktioner med koncernens ägare					
Nyemission	40	56 460			56 500
Betalning av aktieoptioner		-41			-41
Årets resultat				-30 665	-30 665
Årets övriga totalresultat		-10	-1 278	1 242	-46
<b>Årets totalresultat</b>		<b>-10</b>	<b>-1 278</b>	<b>-29 423</b>	<b>-30 711</b>
<b>Utgående eget kapital 2022-12-31</b>	<b>1 278</b>	<b>201 169</b>	<b>-370</b>	<b>-39 442</b>	<b>162 635</b>

## KASSAFLÖDE FÖR KONCERNEN



TSEK	Okt – Dec 2022	Okt – Dec 2021	Helår 2022	Helår 2021
<b>Den löpande verksamheten</b>				
Resultat före skatt	7 018	3 075	-24 035	-21 271
Justeringar för poster som inte ingår i kassaflödet	4 364	8 320	19 113	22 367
Betald skatt	-315	-54	-871	-434
	<b>11 067</b>	<b>11 341</b>	<b>-5 793</b>	<b>662</b>
Ökning (-)/Minskning (+) av rörelsefordringar	4 143	-23 113	-2 279	-39 425
Ökning (-)/Minskning (+) av varulager	-5 502	-2 038	-6 953	-3 138
Ökning (-)/Minskning (+) av rörelseskulder	16 285	21 185	29 933	36 771
<b>Förändring i rörelsekapital</b>	<b>14 926</b>	<b>-3 966</b>	<b>20 701</b>	<b>-5 792</b>
<b>Kassaflöde från den löpande verksamheten</b>	<b>25 993</b>	<b>7 375</b>	<b>14 908</b>	<b>-5 130</b>
<b>Investeringsverksamheten</b>				
Förvärv av materiella anläggningstillgångar	-4 887	-2 327	-5 526	-9 049
Balanserade utvecklingsutgifter	-1 318	-2 758	-7 528	-16 853
Förvärv av rörelse, netto likvidpåverkan			-19 224	
<b>Kassaflöde från investeringsverksamheten</b>	<b>-6 205</b>	<b>-5 085</b>	<b>-32 278</b>	<b>-25 902</b>
<b>Finansieringsverksamhet</b>				
Av personal inlösta aktieoptioner	-12		-41	
Nyemission			60 000	
Transaktionskostnader			-3 500	
Amortering av leasingskuld	-2 223	-1 289	-7 468	-5 783
<b>Kassaflöde från finansieringsverksamheten</b>	<b>-2 235</b>	<b>-1 289</b>	<b>48 991</b>	<b>-5 783</b>
<b>Periodens kassaflöde</b>	<b>17 553</b>	<b>1 001</b>	<b>31 621</b>	<b>-36 815</b>
Likvida medel vid årets början	27 525	11 360	12 697	48 753
Kursdifferens i likvida medel	2 207	336	2 967	759
<b>Likvida medel vid årets slut</b>	<b>47 285</b>	<b>12 697</b>	<b>47 285</b>	<b>12 697</b>



## RESULTATRÄKNING FÖR MODERBOLAGET



TSEK	Okt-Dec 2022	Okt-Dec 2021	Helår 2022	Helår 2021
Nettoomsättning	39 409	56 026	135 105	132 723
Aktiverat arbete för egen räkning	1 318	2 758	7 528	16 456
Övriga intäkter	1 383	3 789	11 389	5 159
	<b>42 110</b>	<b>62 573</b>	<b>154 022</b>	<b>154 338</b>
Råvaror och förnödenheter	2 003	-10 032	-40 365	-23 618
Övriga externa kostnader	-6 333	-21 651	-40 048	-67 068
Personalkostnader	-25 034	-19 439	-87 432	-75 776
Avskrivningar på materiella tillgångar	-311	-235	-1 088	-881
Avskrivningar på immateriella tillgångar	-5 746	-13 904	-20 799	-20 840
Valutakursförluster på fordringar och skulder	-4 833	0	-7 219	0
	<b>-40 253</b>	<b>-65 261</b>	<b>-196 951</b>	<b>-188 183</b>
<b>Rörelseresultat (EBIT)</b>	<b>1 857</b>	<b>-3 085</b>	<b>-42 928</b>	<b>-33 845</b>
Finansiella intäkter	1 034	9 343	15 752	9 600
Finansiella kostnader	217	-1 437	-4 269	-1 836
<b>Finansnetto</b>	<b>1 251</b>	<b>7 906</b>	<b>11 483</b>	<b>7 764</b>
<b>Resultat efter finansnetto</b>	<b>3 108</b>	<b>4 821</b>	<b>-31 446</b>	<b>-26 081</b>
<b>Resultat före skatt</b>	<b>3 108</b>	<b>4 821</b>	<b>-31 446</b>	<b>-26 081</b>
Bolagsskatt	-1 389	-5 194	-1 389	-5 194
<b>Årets resultat</b>	<b>1 719</b>	<b>-373</b>	<b>-32 835</b>	<b>-31 275</b>

## BALANSRÄKNING FÖR MODERBOLAGET



TSEK	31 December 2022	31 December 2021
<b>Tillgångar</b>		
<b>Immateriella och materiella anläggningstillgångar</b>		
Goodwill	30 552	34 093
Patent	33 288	19 016
Varumärken	5 442	-
Balanserade utgifter för utvecklingsarbeten	44 285	45 766
Materiella anläggningstillgångar	3 482	3 158
<b>Finansiella tillgångar</b>		
Aktier i dotterbolag	19 705	41 656
Långfristiga fordringar koncernbolag	10 213	13 476
Uppskjuten skattefordran	6 615	7 966
<b>Summa anläggningstillgångar</b>	<b>153 582</b>	<b>165 132</b>
<b>Varulager</b>		
Varulager	10 104	6 541
Kundfordringar	50 087	35 400
Kortfristiga fordringar koncernbolag	2 701	-
Förutbetalda kostnader och upplupna intäkter	7 923	6 887
Övriga fordringar	4 768	15 075
Kassa och bank	36 419	4 968
<b>Summa omsättningstillgångar</b>	<b>112 001</b>	<b>68 871</b>
<b>Summa tillgångar</b>	<b>265 583</b>	<b>234 003</b>
<b>Eget kapital</b>		
<b>Bundet eget kapital</b>		
Aktiekapital	1 278	1 238
Fond för utvecklingskostnader	48 468	52 914
<b>Fritt eget kapital</b>		
Överkursfond	201 169	144 750
Balanserat resultat	-62 145	-35 316
Årets resultat	-32 835	-31 275
<b>Summa eget kapital</b>	<b>155 935</b>	<b>132 311</b>
<b>Långfristiga skulder</b>		
Långfristiga skulder till koncernbolag	970	31 449
<b>Summa långfristiga skulder</b>	<b>970</b>	<b>31 449</b>
Leverantörsskulder	9 383	7 978
Aktuella skatteskulder	79	-
Kortfristiga skulder till koncernbolag	2 068	-
Övriga skulder	1 778	3 805
Upplupna kostnader och förutbetalda intäkter	95 370	58 460
<b>Summa kortfristiga skulder</b>	<b>108 678</b>	<b>70 243</b>
<b>Summa eget kapital och skulder</b>	<b>265 583</b>	<b>234 003</b>

## MODERBOLAGETS FÖRÄNDRINGAR I EGET KAPITAL

TSEK	Bundet eget kapital		Fritt eget kapital	Balanserat resultat	Årets resultat	Summa eget kapital
	Aktiekapital	Fond för utvecklingskostnader	Överkursfond			
<b>Ingående kapital 2021-01-01</b>	<b>1 236</b>	<b>45 750</b>	<b>144 760</b>	<b>-11 058</b>	<b>-17 096</b>	<b>163 592</b>
Föreslagen vinstdisposition				-17 096	17 096	0
Transaktioner med moderbolagets ägare						
Nyteckning	2			-2		0
Betalning av aktieoptioner						
Årets resultat		7 164	-10	-7 160	-31 275	-31 281
Årets övriga totalresultat						
<b>Årets totalresultat</b>					<b>-31 275</b>	<b>-31 275</b>
<b>Utgående kapital 2021-12-31</b>	<b>1 238</b>	<b>52 914</b>	<b>144 750</b>	<b>-35 316</b>	<b>-31 275</b>	<b>132 311</b>
<b>Ingående kapital 2022-01-01</b>	<b>1 238</b>	<b>52 914</b>	<b>144 750</b>	<b>-35 316</b>	<b>-31 275</b>	<b>132 311</b>
Föreslagen vinstdisposition				-31 275	31 275	0
Transaktioner med moderbolagets ägare						
Nyemission	40		56 460			56 500
Betalning av aktieoptioner			-41			-41
Årets resultat		-4 446		4 446	-32 835	-32 835
Årets övriga totalresultat						
<b>Årets totalresultat</b>					<b>-32 835</b>	<b>-32 835</b>
<b>Utgående kapital 2022-12-31</b>	<b>1 278</b>	<b>48 468</b>	<b>201 169</b>	<b>-62 145</b>	<b>-32 835</b>	<b>155 935</b>

## NOTER



### REDOVISNINGSPRINCIPER

Mentice tillämpar International Financial Reporting Standards (IFRS) så som de antagits av EU. Denna delårsrapport har upprättats i enlighet med IAS34 Delårsrapportering och årsredovisningslagen.

Moderbolagets delårsrapport är upprättad i enlighet med Årsredovisningslagen och RFR 2 Redovisning för juridiska personer, utgiven av Rådet för finansiell rapportering.

De tillämpade redovisningsprinciperna överensstämmer med tidigare räkenskapsår, beskrivna i årsredovisningen för 2021.

Detta är en förändring sedan tidigare år och kvartal då vi rapporterade affärsområden som segment - se mer information om detta på sid 28.

- Systemförsäljning - försäljning och uthyrning samt tillbehör och reservdelar från hårdvara
- Mjukvarulicenser - försäljning av licenser både för investering och som prenumeration
- Service - försäljning av support, utveckling och övriga servicekontrakt

### RÖRELSESEGMENT

Mentice började rapportera rörelsesegment i enlighet med IFRS 8 för första gången i årsredovisningen för 2021.

Mentice verksamhet är uppdelad i tre rörelsesegment som speglar koncernens verksamhet, finansiella styrning och ledningsstruktur. De tre rörelsesegmenten är System, Mjukvarulicenser samt Service. Vi rapporterar också tillbehör och reservdelar som separat information men den ingår i system från ett styrningsperspektiv.

Vi rapporterar också nettoförsäljningen fördelad på för kundinvestering och återkommande (Recurring revenue) samt bruttovinst för dessa segment.

TSEK	System				Mjuvarulicenser		Service		Koncernen total	
	Systemförsäljning		Tillbehör och reservdelar		Mjukvarulicenser		Service			
	2022	2021	2022	2021	2022	2021	2022	2021	2022	2021
Försäljning för kundinvestering "capex"	83 268	78 398	17 498	16 834	28 108	37 739	37 374	25 770	166 249	158 741
Återkommande försäljning	17 584	7 056	-	-	34 122	19 267	-	-	51 706	26 323
<b>Total</b>	<b>100 852</b>	<b>85 454</b>	<b>17 498</b>	<b>16 834</b>	<b>62 230</b>	<b>57 005</b>	<b>37 374</b>	<b>25 770</b>	<b>217 954</b>	<b>185 064</b>
Råvaror och förnödenheter	-25 944	-22 227	-5 754	-7 920	-	-	-219	-1 374	-31 917	-35 148
Bruttovinst	74 908	63 227	11 744	8 915	62 230	57 005	37 155	24 396	186 037	149 916
Bruttovinst %	74,3%	74,0%	67,1%	53,0%	100%	100%	99,4%	94,7%	85,4%	81,0%

Baserat på vad som nämnts ovan, kommer not 3 från årsredovisningen för 2021 att justeras enligt tabell ovan.

## NOTER, FORTS.

### VÄRDERINGSGRUNDER TILLÄMPADE VID UPPRÄTTANDE AV DE FINANSIELLA RAPPORTERNA

Tillgångar och skulder redovisas till historiska anskaffningsvärden med undantag av valutaderivat vars värde baseras på verkligt värde. Per den 31 december 2022 var det verkliga värdet av utestående terminskontrakt 0,04 (0) MSEK.

### BEDÖMNINGAR OCH UPPSKATTNINGAR I DE FINANSIELLA RAPPORTERNA

Att upprätta de finansiella rapporterna i enlighet med IFRS kräver att företagsledningen gör bedömningar och uppskattningar samt gör antaganden som påverkar tillämpningen av redovisningsprinciperna och de redovisade beloppen av tillgångar, skulder, intäkter och kostnader.

Det verkliga utfallet kan avvika från dessa uppskattningar och bedömningar, antaganden ses över regelbundet. Ändringar av uppskattningar redovisas för den period ändringen görs om ändringen endast påverkat denna period, eller för den period ändringen görs och framtida perioder om ändringen påverkar både aktuell period och framtida perioder.

### JUSTERINGAR, AVRUNDNINGAR

Viss finansiell information som redovisas i denna rapport har avrundats vilket kan påverka tabellernas summering.

### FINANSIELLA INSTRUMENT, VALUTAEXPONERING OCH RISKHANTERING

Mentice använder valutaterminskontrakt för hantering av valutarisk. Valutaterminskontrakt används för säkring av risk i samband med fordringar på kunder. Terminskontrakt placeras vid order. Övriga framtida kassaflöden säkras inte. Mentice verksamhet ger upphov till exponering för kreditrisk vid försäljning till kunder. Vid försäljning till nya kunder eller kunder som anses ha högre riskexponering accepteras endast förskotts betalning eller skuldebrev.

### INFORMATION OM MODERBOLAGET

Mentice AB (publ.), med organisationsnummer 556556-4241, är ett svenskt publikt bolag med säte i Göteborg, Sverige.

### ALTERNATIVA NYCKELTAL

Alternativa nyckeltal avser finansiella mått som inte direkt kan utläsas eller härledas ur finansiella rapporter. Dessa finansiella mått är avsedda att underlätta för företagsledning och investerare att analysera koncernens utveckling. Investerare bör betrakta dessa alternativa nyckeltal som komplement till den finansiella rapportering som upprättats i enlighet med IFRS.

## NOTER, FORTS.

### FÖRKLARING TILL PRESENTERADE NYCKELTAL

**Orderingång –**

Värdet av de order som har inkommit under perioden.

**Nettoomsättning** – försäljning av produkter och tjänster redovisas normalt sett i anslutning till leverans till kunden, med hänsyn till leveransvillkoren. Tjänster, mjukvara och projekt som löper över flera perioder redovisas som nettoomsättning över tid.

**Orderbok** – Avser belopp för ännu ej levererade produkter och tjänster.

**Orderingång rullande 12 månader** – Mentice har återkommande haft enskilt starka kvartal, och det är därför viktigt att löpande se utvecklingen över tid och inte endast fokusera på enskilda kvartal. Mentice har historiskt haft ett starkt fjärde kvartal.

**Omsättning rullande 12 månader** – Mentice har återkommande haft enskilt starka kvartal, och det är därför viktigt att löpande se utvecklingen över tid och inte endast fokusera på enskilda kvartal. Mentice har historiskt haft ett starkt fjärde kvartal.

**Bruttoresultat** – Nettoomsättning minus kostnader för sålda varor. Måttet visar på lönsamhet innan fasta kostnader.

**Bruttomarginal** – Bruttoresultat som andel av nettoomsättning. Måttet används för att mäta operativ lönsamhet innan fasta kostnader.

**EBITDA** – Rörelseresultat före avskrivningar och nedskrivningar. Måttet används för att mäta verksamhetens lönsamhet före avskrivningar och nedskrivningar.

**EBITDA-marginal** – EBITDA som andel av nettoomsättning. Måttet används för att mäta operativ lönsamhet, oberoende av finansiering, nedskrivningar och avskrivningar.

**EBITDA rullande 12 månader** – Mentice har återkommande haft enskilt starka kvartal, och det är därför viktigt att löpande se utvecklingen över tid och inte endast fokusera på enskilda kvartal.



## FINANSIELLA MÅL PÅ KORT TILL MEDELLÅNG SIKT

**OMSÄTTNINGSTILLVÄXT**

30-40 procent i genomsnittlig årlig omsättningstillväxt på kort till medellång sikt (3-5 år).

**LÖNSAMHET**

30 procent i EBITDA-marginal på kort till medellång sikt (3-5 år).

**UTDELNINGSPOLICY**

Mentice är verksamt på en starkt växande marknad. För att kunna utnyttja sina marknadsmöjligheter kommer bolaget att prioritera tillväxt, både organisk och förvärvsdriven.



## FÖRÄNDRING I RAPPORTERING AV NETTOOMSÄTTNING

Efter en översyn av hur vår nettoomsättning fördelar sig mellan våra affärsområden, geografiska områden samt våra rörelsesegment har vi gjort justeringar baserat på tydligare analys som säkrar konsistens i siffrorna.

Tabellen som heter Tidigare rapportering visar det föregående sätt vi har rapporterat denna försäljning och tabellen som heter Ny rapportering visar efter justeringar. Vi började rapportera rörelsesegment i enlighet med IFRS 8 i årsredovisningen för 2021, och vad gäller rörelsesegmenten har vi brutit ut Tillbehör och reservdelar som tidigare rapporterades som System. Vår mjukvaruutveckling klassas nu som Service och tidigare låg detta under Mjukvarulicenser. Support som prenumerationstjänst flyttas från Service till Mjukvarulicenser, återkommande. Vidare har en genomlysning gjorts för hur vår metadata kopplas ihop med redovisningsdata vilket är grunden för rapporteringen av regioner och affärsområden. Detta ger en bättre möjlighet att följa vår verksamhet på ett korrekt sätt.

### TIDIGARE RAPPORTERING

TSEK	2020				2021			
	Q1	Q2	Q3	Q4	Q1	Q2	Q3	Q4
EMEA	16 427	8 842	6 707	10 277	4 207	12 992	9 717	14 885
APAC	9 067	5 245	11 833	11 164	12 049	12 736	10 010	15 765
Americas	8 289	10 260	14 892	24 500	16 060	20 661	18 944	37 038
MDI	20 456	15 848	23 998	27 226	22 123	33 567	31 642	51 828
HCS	7 050	4 698	7 031	16 138	8 847	8 124	5 144	9 461
SA	6 277	3 801	2 403	2 577	1 346	4 698	1 885	6 399
Systemförsäljning, för investering	13 515	9 763	15 834	24 065	15 580	22 427	7 426	33 137
Systemförsäljning, återkommande	470	0	282	1 588	815	1 701	1 789	2 751
Mjukvarulicenser, för investering	8 854	3 553	8 115	7 962	6 274	11 754	8 743	12 985
Mjukvarulicenser, återkommande	4 571	5 025	4 145	5 835	4 249	5 062	3 825	6 130
Tillbehör och reservdelar	541	231	316	1 631	2 828	3 740	4 394	5 873
Service	5 832	5 774	4 741	4 859	2 569	1 705	12 495	6 812

### NY RAPPORTERING

TSEK	2020				2021			
	Q1	Q2	Q3	Q4	Q1	Q2	Q3	Q4
EMEA	16 171	8 825	7 474	9 370	4 882	12 353	8 668	15 397
APAC	9 154	5 612	8 359	14 184	11 633	13 152	10 011	15 765
Americas	8 454	9 910	17 599	22 387	15 801	20 884	19 992	36 526
MDI	21 683	14 613	25 274	27 586	19 939	35 752	31 641	51 829
HCS	5 531	6 453	6 797	16 138	10 231	6 739	5 145	9 461
SA	6 570	3 281	1 362	2 217	2 150	3 894	1 885	6 398
Systemförsäljning, för investering	13 513	9 768	15 929	23 083	12 871	17 275	16 226	32 027
Systemförsäljning, återkommande	470	-	282	1 588	815	1 701	1 789	2 751
Mjukvarulicenser, för investering	8 853	3 553	8 187	7 654	5 814	12 813	7 197	11 915
Mjukvarulicenser, återkommande	4 571	5 025	4 145	5 835	4 249	5 062	3 825	6 130
Tillbehör och reservdelar	541	231	316	1 631	2 828	3 740	4 394	5 873
Service	5 834	5 770	4 573	6 149	5 742	5 796	5 240	8 993

## FÖRÄNDRING I RAPPORTERING AV NETTOOMSÄTTNING

I årsredovisningen för 2021 definierade vi och började rapportera om affärssegment i enlighet med IFRS 8.

Vi började rapportera rörelsesegment i enlighet med IFRS 8 i årsredovisningen för 2021, och vad gäller rörelsesegmenten har vi brutit ut Tillbehör och reservdelar som tidigare rapporterades som System. Vår mjukvaruutveckling klassas nu som Service och tidigare låg detta under Mjukvarulicenser. Support som prenumerationstjänst flyttas från Service till Mjukvarulicenser, återkommande.

### FÖRSTA KVARTALET 2022

#### RÖRELSESEGMENT

TSEK	System sales				Software licenses		Service		Total Group	
	System sales		Accessories & spareparts		Software licenses		Service		2022	2021
	2022	2021	2022	2021	2022	2021	2022	2021		
Försäljning för investering "capex"	22 972	12 871	5 663	2 828	4 896	5 814	9 004	5 742	42 535	27 255
Återkommande försäljning	3 380	815	0	0	7 170	4 249	0	0	10 550	5 064
<b>Totalt</b>	<b>26 352</b>	<b>13 686</b>	<b>5 663</b>	<b>2 828</b>	<b>12 066</b>	<b>10 064</b>	<b>9 004</b>	<b>5 742</b>	<b>53 085</b>	<b>32 320</b>
Råvaror och förnödenheter	8 019	-4 259	-2 383	-1 956	0	0	-157	-167	-10 559	-6 382
Bruttovinst	18 333	9 427	3 280	872	12 066	10 064	8 847	5 575	42 526	25 938
Bruttovinst %	69,6%	68,9%	57,9%	30,8%	100,0%	100,0%	98,3%	97,1%	80,1%	80,3%

### HELÅR 2021

#### RÖRELSESEGMENT

TSEK	System sales				Software licenses		Service		Total Group	
	System sales		Accessories & spareparts		Software licenses		Service		2021	2020
	2021	2020	2021	2020	2021	2020	2021	2020		
Försäljning för investering "capex"	78 398	62 300	16 834	2 719	31 739	28 246	25 770	22 327	158 741	115 592
Återkommande försäljning	7 056	2 341	-	-	19 267	19 570	-	-	26 323	21 911
<b>Totalt</b>	<b>85 454</b>	<b>64 641</b>	<b>16 834</b>	<b>2 719</b>	<b>57 006</b>	<b>47 816</b>	<b>25 770</b>	<b>22 327</b>	<b>185 064</b>	<b>137 503</b>
Råvaror och förnödenheter	-23 648	-22 227	-7 920	-1 550	0	-378	1 374	-697	-32 942	-24 852
Bruttovinst	61 806	42 414	8 915	1 169	57 006	47 438	24 396	21 630	152 122	112 651
Bruttovinst %	72,3%	65,6%	53,0%	43,0%	100,0%	99,2%	94,7%	96,9%	82,2%	81,9%

## OM MENTICE

### VERKSAMHET

Mentice är ett bolag som erbjuder högteknologiska lösningar för simulering till medicinsektorn med fokus på den snabbväxande marknaden för endovaskulära ingrepp. Mentice simulatorer används för att utbilda, träna och förbättra kirurgers färdighet vid olika typer av ingrepp samt vid introduktion av nya kliniska instrument. Bolaget tillhandahåller produkter som kan liknas vid flygsimulatorer för läkare och kliniska arbetslag och bidrar till att ge dess utövare så realistiska träningsupplevelser som möjligt. Mentice har sitt huvudkontor i Göteborg och har en stark global närvaro med bolag etablerade i USA, Japan, Kina och Schweiz.

### AFFÄRSIDÉ

Mentice affärsidé är att bidra till att skapa förutsättningar för att reducera antalet dödsfall, skador och kostnader som uppkommer till följd av misstag och ineffektivitet inom vården. Genom att utveckla och tillhandahålla innovativa och realistiska träningsverktyg kan läkarnas kliniska färdigheter förbättras och risken för onödiga misstag minskas. Medicinska misstag är ett stort och kostsamt samhällsproblem och utgör den tredje vanligaste dödsorsaken efter hjärtsjukdomar och cancer i USA. En nära integration med hälsovården och den övriga medicinteknikindustrin är avgörande för att främja innovativa lösningar som förstärker simuleringsupplevelsen.

Hållbara, sociala och miljörelaterade frågor är en central del av Mentice uppförandekod och verksamhet. Mentice har ett stort fokus på fortlöpande innovation av de produkter som erbjuds samt att ta simulering till nya höjder för att erbjuda de bästa lösningarna som finns tillgängliga för kunder såsom sjukhus, kliniker, universitet, forskargrupper och den medicintekniska industrin. Bolaget har tydliga ambitioner och principer för att ta ett ekonomiskt, socialt och miljömässigt ansvar, inklusive ett åtagande att främja mångfald, jämlikhet och inkludering.

### MÅLSÄTTNING

Mentice målsättning är att reducera antalet dödsfall, skador och kostnader som uppkommer till följd av medicinska misstag och ineffektivitet genom att utveckla innovativa verktyg för att förbättra kliniska färdigheter.

### VISION

Att bli världsledande inom lösningar som förbättrar resultat och utfall inom samtliga bildstyrda behandlingar.

### UPPDRAG

Att förbättra operationell effektivitet samt patientresultat genom att introducera innovativa lösningar som eliminerar kompetensbarriär.

## VÅRA RESULTAT ÄR GLOBALA

STOLT PARTNER TILL ORGANISATIONER ÖVER HELA VÄRLDEN

20+

ÅRS ERFARENHET SOM PIONJÄR INOM INTERVENTIONELL SIMULERING.

140+

VEGENSKAPLIGA ARTIKLAR SOM GER STÖD TILL VÄRDEN AV ATT ANVÄNDA SIMULERING FÖR INLÄRNING, BIBEHÅLLET AV FÄRDIGHETER OCH UTVÄRDERING.

50+

PATENT INOM MEDICINSK SIMULERING SOM OMFATTAR MER ÄN 30 OLIKA TRÄNINGSPROCEDURER.

>50%

MARKNADSANDEL INOM ENDOVASKULÄRA SIMULERINGSLÖSNINGAR

## FINANSIELL KALENDER

ÅRSREDOVISNING FÖR 2022  
DELÅRSRAPPORT JAN-MAR 2023  
BOLAGSSTÄMMA  
DELÅRSRAPPORT APR-JUN 2023  
DELÅRSRAPPORT JUL-SEP 2023

6 APRIL, 2023  
27 APRIL, 2023  
11 MAJ, 2023  
20 JULI, 2023  
26 OKTOBER, 2023

Mentice delårsrapporter och årsredovisningar finns tillgängliga på [www.mentice.com](http://www.mentice.com)

