



Lemonsoft Oyj
Vuosikertomus

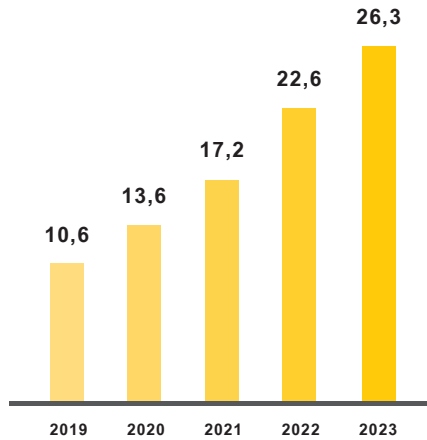
2023

Sisältö

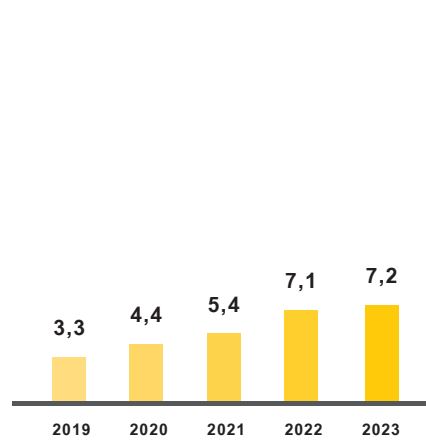
Lemonsoft vuonna 2023	3
Toimitusjohtajan katsaus	4
Strategia ja markkinat	5
Liiketoimintamalli	6
Tuotetarjooma	7
Teollisuus ja tukkukauppa	9
Asiantuntijaorganisaatiot ja rakentaminen	10
Henkilöstö	11
Vastuullisuus	12
Hallinnointi	13
Hallituksen toimintakertomus	15
Konsernin perustiedot	15
Vuosi 2023 lyhyesti	15
Keskeiset tapahtumat tilikaudella	15
Keskeiset tapahtumat tilikauden päättymisen jälkeen	15
Emoyhtiön johto	15
Taloudellinen katsaus	16
Tunnusluvut ja laskentakaavat	20
Keskeiset tunnusluvut, IFRS	20
Vaihtoehtoiset tunnusluvut, IFRS	21
Laskentakaavat	22
Konsernitilinpäätös, IFRS	23
Konsernin tuloslaskelma, IFRS	23
Konsernin tase, IFRS	24
Konsernin rahavirtalaskelma, IFRS	25
Konsernin oman pääoman muutokset, IFRS	26
Konsernitilinpäätöksen liitetiedot	27
Emoyhtiön tilinpäätös, FAS	57
Emoyhtiön tuloslaskelma, FAS	57
Emoyhtiön tase, FAS	58
Emoyhtiön rahavirtalaskelma, FAS	59
Emoyhtiön tilinpäätöksen liitetiedot	60
Tilinpäätöksen ja toimintakertomuksen allekirjoitus	69
Tilinpäätösmerkintä	70
Tilintarkastuskertomus	71
Tietoja osakkeenomistajille	73

Lemonsoft vuonna 2023

Liikevaihto (mEUR)

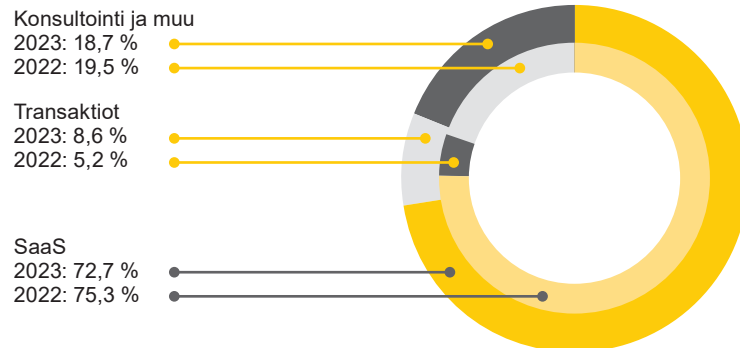


Oikaistu EBIT (mEUR) *



* Oikaistu fuusioituneiden yhtiöiden poistoilla ja liikearvon poistolla, yritystosiin ja listautumiseen liittyvillä kustannuksilla sekä tietyillä satunnaisilla erillä (Covid-19 eläkemaksun alennus ja Business Finlandin tuki)

Liikevaihdon jakauma



Liikevaihto
€26,3m
(22,6)

Liikevaihdon kasvu, %
16,8 %
(30,9 %)

Oikaistu EBIT
€7,2m
(7,1)

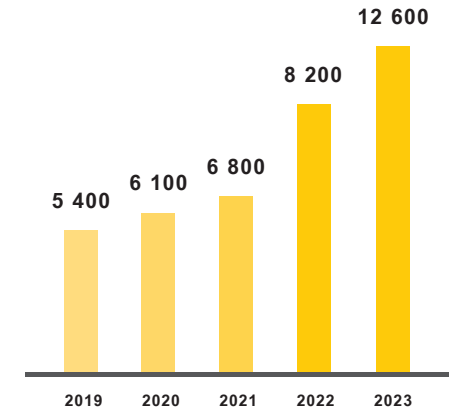
Oikaistu EBIT, %
27,3 %
(31,3 %)

Jatkuva
liikevaihto *
81,3 %
(80,5 %)

* SaaS- ja transaktio-liikevaihto

Henkilöstön määrä
31.12.2023
208
(184)

Asiakasmäärän kasvu



Raportointitapaa muutettu vuonna 2023 siten, että asiakkaiksi lasketaan vain laskutusasiakkaat. Vuosien 2019-2022 osalta on raportoitu ohjelmistoa käyttävät asiakkaat.

Yritystosten lukumäärä

1
(3)

Asiakaspoistuma

5,4 %
(3,5 %)

NRR *

101 %
(103 %)

* Nykyasiakaskannan jatkuvan liikevaihdon pysyvyys

Toimitusjohtajan katsaus

Kasvua ja kannattavuutta haastavissa markkinaolosuhteissa

Vuosi 2023 oli markkinoiden epävarmuuden ja vaikeiden makrotaloudellisten olosuhteiden aikaa Suomessa. Lemonsoftilla kohtasimme nämä vastatuulet keskittymällä toimiin, jotka liittyivät asiakastyytyväisyyteen sekä organisaatiomme joustavuuden ja tehokkuuden parantamiseen. Onnistuimme jälleen tekemään hyvää ja kannattavaa kasvua, liikevaihtomme kasvoi 16,8 % ja oikaistu liikevoittomarginaali oli 27,3 %. Suurin osa kasvusta tuli yritysostoista, sillä orgaaninen kasvumme vuoden aikana ei kehittynyt tavoitteidemme mukaisesti. Teimme yhden yritysoston vuoden aikana, lisäten Finvoicer Groupin tuotteet tuote- ja palvelutarjoamaamme. Tämä oli tähän mennessä suurin yritysostintamme ja sillä on selkeimmät synergiaedut sekä mahdollisuudet lisämyyntiin.

Asiakaskuntamme laajeni entisestään 12 600 asiakkaaseen. Asiakaspoistuma (revenue churn) vuonna 2023 oli -5,4 % (-3,5 % 2022) ja nykyasiakaskannan jatkuvan liikevaihdon pysyvyys (NRR, Net Revenue Retention) oli 101,3 % (102,6 % 2022). Asiakaskannassa on pitkällä aikavälillä merkittävää potentiaalia lisämyyntimahdollisuuksiin, jonka vuoksi vuoden aikana panostimme myynti- ja toimituskykyymme valmistautuen vuoteen 2024. Markkinakysynnän näkökulmasta näimme positiivista kehitystä resurssien ja työajan hallinnan, integraatiopalveluiden sekä laskun elinkaaren hallinnan ratkaisuisissa. Kysyntä rakennusteollisuuden, logistiikan ja kuljetusteollisuuden ratkaisuille laski, kun taas teollisen valmistuksen ja tukkukaupan ERP-ratkaisuille kysyntä pysyi vakaana.

Kuluneen vuoden aikana pystyimme kehittämään tuotteitamme, asiakassuhteitamme ja organisaatiokykyjämme oikeaan suuntaan. Vahva perustamme koostuu erinomaisesta tuotetarjoomasta, uskollisista asiakkaista ja omistautuneesta tiimistä, joka yhdessä työskentelee asiakkaidemme liiketoiminnan parhaaksi. Liiketoimintamme on vakaa, kannattava ja kasvava, ja aikomuksemme on laajentaa sitä entisestään vuonna 2024.

Panostukset tuotekehitykseen ja teknologiaan

Olemme SaaS-tuotetalo, ja laaja tuotevalikoimamme on kilpailuetumme. Jatkoimme merkittäviä investointeja ERP-ratkaisumme kehitykseen, työajanseurantaan sekä data- ja järjestelmäintegroituvuuteemme. Yhdistetty tuotevalikoima, jossa kaikki asiakkaidemme liiketoiminnan kriittiset tarpeet katetaan hyvin integroiduilla tuotteillamme, mahdollistaa nopeamman arvon tuottamisen asiakkaillemme. Tulevaisuudessa näemme selkeät mahdollisuudet tarjota asiakkaillemme entistä enemmän arvoa auttamalla heitä datan ymmärtämisessä, ESG-raportoinnissa ja rutiinitehtävien automatisoinnissa tekoälyn avulla.



Katse tulevaisuuteen: Vahva perusta vuoteen 2024

Navigoimme hyvin epävarmuudessa vuonna 2023 ja pystyimme kehittämään tuotteitamme, asiakassuhteitamme ja organisaatiokykyjämme oikeaan suuntaan. Meillä on siihen vahva perusta: erinomainen tarjooma, uskollisia asiakkaita ja omistautunut tiimi, joka yhdessä työskentelee asiakkaidemme liiketoiminnan parantamiseksi. Liiketoimintamme on vakaa, kannattava ja kasvava, ja aikomuksemme on laajentaa sitä entisestään vuonna 2024. Haluan kiittää asiakkaitamme, työntekijöitämme, liikekumppaneitamme ja muita sidosryhmiämme tuestanne ja työstänne vuonna 2023, samalla odottaen innolla vuotta 2024!

Jan-Erik Lindfors

Strategia ja markkinat

Digitalisaatio tukee jatkossakin liiketoimintaamme

Vaikka lyhyen aikavälin vastatuulet vaikuttavatkin, pitkän aikavälin kasvu- ja kannattavuusnäköymämme ovat hyvät, sillä SaaS-liiketoimintamallimme on kestävä. Digitaalisuuden, vastuullisuuden ja datan sekä tekoälyn megatrendit ovat kaikki positiivisia meille. Näemme lisääntyneen tarpeen digitalisaatiolle teollisuudessa, logistiikassa, talous- ja henkilöstöhallinnossa sekä tukku- ja vähittäiskaupassa positiivisina ERP-markkinoiden kasvutekijöinä meille. Asiakkaillamme on lisääntynyt tarve tuottavuudelle, tehokkuudelle ja alhaisemmille operatiivisille kustannuksille – meidän tehtävämme on auttaa heitä hoitamaan liiketoimintaansa paremmin.

Keskitymme tärkeimpiin osaamisalueisiimme

Keskitymme alueisiin, joilla kilpailuetumme on vahva. Ydinkompetenssimme jakautuu talous- ja henkilöstöhallinnon ratkaisuihin sekä toimialakohtaisiin ratkaisuihin teollisuudessa, tukku- ja vähittäiskaupassa. Näemme myös logistiikan alipalveltuna toimialana, jossa voimme tarjota tuotteitamme ja palveluitamme niin kuljetusten ostajille kuin rahtikuljettajillekin. ERP:n käyttöaste kyseisellä toimialalla on alhainen ja tarjoaa mahdollisuuden ottaa markkinaosuutta. Tuotejohtajuus on tärkein painopistealueemme, ja kehittämällä ratkaisujamme johdonmukaisesti asiakkaiden tarpeiden mukaisesti pysymme kilpailukykyisinä ja varmistamme lisämyyntimahdollisuudet. Aiomme ottaa ajatusjohtajan roolin PK-yritysten SaaS-toimittajana, koska näemme tarpeen avulla ohjaukselle asiakaskunnassamme heidän

kehittäessään operatiivista erinomaisuuttaan ja skaalautuvuuttaan.

Myyntistrategiamme on selvä, palvelemme laaja-alaista asiakaskuntaamme asiakaskoon ja ohjelmistoratkaisun laajuuteen perustuen, kolmella eri tason myynnin ja asiakastuen mallilla. Sovellamme myös erilaisia land-and-expand taktiikoita asiakkaan tarpeen mukaan. Liidien generointi on pääasiassa sisääntulevaa

(inbound), jota tukevat valitut ulospäin suuntautuvat (outbound) aktiviteetit. Myymme suoraan sekä uusille että nykyisille asiakkaille digitaalisen ja henkilökohtaisen myynnin kautta ja käytämme tilitoimistokumppaniverkostoamme liidien generointiin ja lisämyyntiin/ristimyyntiin. Näemme lisämyynnin/ristimyyntin, asiakassuhteiden säilyttämisen, hinnoittelun ja uusien asiakkaiden hankinnan avainalueina organisaation kasvun edistämiseksi.



Kohdennetut yritysostot kasvun tukena

Kolmen viime vuoden aikana yritysostot ovat olleet tärkeä osa kasvuaamme. Tämä kyvykkyys on toinen kasvumoottorimme. Tarkkailemme järjestelmällisesti markkinoita sopivien kohteiden löytämiseksi luodaksemme synergioita, täydentäksemme tuotetarjoomamme, hankkiaksemme markkinaosuutta tai vahvistaaksemme organisaatiomme kyvykkyksiä. Kilpailu kannattavasti kasvavista yrityksistä on kova, eivätkä arvostukset ole merkittävästi muuttuneet. Kilpailemme sarjayritysostajien, pääomasijoittajien, riskipääoman ja muiden ohjelmistoyritysten kanssa näistä kohteista. Etumme on siinä, miten ostamme ja pystymme tarjoamaan ostokohteille liiketoiminnallista lisäarvoa. Tarjoamme perustajille selkeän tien eteenpäin, tukea suuremmalta ryhmältä, hyvän nousupotentiaalin yrityksen kasvaessa ja kehittymismahdollisuuksia työntekijöille.

Valmistaudumme myös mahdolliseen laajentumiseen Pohjoismaiden markkinoille. Laajan tuoteportfoliomme vuoksi meidän on tutkittava markkinapotentiaalia perusteellisesti ja analysoitava parhaat markkinoille menemisen strategiat ja taktiikat. Meillä on edelleen merkittävä markkinaosuus otettavana kotimarkkinoillamme Suomessa, mutta koska palvelemme jo suomalaisia asiakkaita kansainvälisesti yli 15 eri maassa, on järkevää tarkastella myös kansainvälisiä mahdollisuuksia.

Toimintamme perustuu missioomme ja arvoihimme: meidän tehtävämme on auttaa asiakkaitamme hoitamaan liiketoimintaansa paremmin. Toimitamme laatua ja luotettavuutta. Liiketoiminnan kehittäminen kanssamme on helppoa, koska olemme ketteriä, nopeita ja yhteistyökykyisiä. Homma vaan toimii.

Liiketoimintamalli

Toimitamme ohjelmistoratkaisuja pilvipalveluina, joiden hinnoittelu perustuu käyttäjäkohtaiseen kuukausimaksuun, joka kattaa ohjelmiston käytön, versiopäivitykset ja käyttäjätuen. Toistuvat tulomme ovat 81 % liikevaihdosta, josta SaaS on 73 % ja transaktiot 9 %. Loput tuloistamme tulevat konsultoinnista ja käyttönoitoista, joilla pyrimme nopeasti ja laadukkaasti auttamaan asiakkaitamme liikkeelle. SaaS-yrityksille liiketoimintamalli ja skaalautuvuus ovat avainasemassa: positiivisen asiakaspysyvyyden avulla liikevaihto kasvaa jopa ilman uusia asiakkaita. Suurella asiakaskannallamme ja laajan tuotetarjooman kautta meillä on hyvä perusta kasvaa. Ratkaisujemme toimittamiseksi käytämme hybridipilvistrategiaa, joten voimme käyttää sekä julkisia että yksityisiä pilvipalvelualustoja.

Tarjoamme talous- ja henkilöstöhallinnon sekä muut hallinnolliset ratkaisut kaikille asiakkaillemme ja myös toimialakohtaisia ratkaisuja muutamassa fokusvertikaalissa.



Ratkaisut taloushallintoon ja HR:ään ▶

Yrityksen talouden hallinta alusta loppuun saakka vaatii työkaluja ja suunnitteluun, budjointiin, ennustamiseen, raportointiin, kirjanpitoon, työajan raportointiin, palkanlaskentaan sekä laskun elinkaaren hallintaan ja ostovelkojen tehokkaaseen käsittelyyn. Tämä varmistaa vaatimustenmukaisuuden, kassavirran ja kannattavuuden. Lemonsoftin ratkaisut kattavat koko prosessin ja ne on integroitu omiin vertikaaliratkaisuihimme sekä kolmansien osapuolten ratkaisuihin.

Ratkaisut projektien ja resurssien hallintaan ▶

Projektipohjaisen liiketoiminnan pyörittäminen, jossa resurssien ja kapasiteetin hallinta on avainasemassa ja laskutus tapahtuu projektipohjaisesti tai aika- ja materiaaliperusteisesti, vaatii työkaluja projektinhallintaan, tiimi- ja yksilöresurssien hallintaan, budjetteihin, sopimuksiin ja laskuihin. Lemonsoftin ratkaisut kattavat koko prosessin ja ne on integroitu omiin vertikaaliratkaisuihimme sekä kolmansien osapuolten ratkaisuihin.

Ratkaisut teolliseen valmistukseen ▶

Nykyaikainen tuotannonohjaus helpottaa teollisen valmistajan nopeaa reagoitua muutoksiin. Valmistusvaiheessa tuotantolinjalla on usein muutoksia, ja pienet asiakaskohtaiset tuotantoerät ovat yleisiä. Tämä vaatii ERP-järjestelmältä ketteryyttä. Lemonsoftin tuotannonohjaus auttaa valmistajia saavuttamaan selkeitä ja mitattavia hyötyjä digitalisaation ja tekoälyn avulla.

Ratkaisut tukku- ja erikoistavarakauppaan ▶

Koko logistiikkaketjun hallinta ja monikanavainen lähestymistapa ovat avainasemassa tukku- ja erikoistavarakaupassa. Saatavuuden ja palvelukapasiteetin on oltava korkealla, tuotteiden ei tule loppua varastosta ja virheellisiä toimituksia tulee välttää. Samalla on tarve minimoida varastoon sitoutuneen pääoman määrä. Lemonsoftin ERP-järjestelmä auttaa ratkaisemaan näitä haasteita.

Ratkaisut asiantuntija- ja palveluiloille ▶

Lemonsoftin ratkaisut tekevät asiantuntija- ja palveluyritysten palkanlaskennan, HR-toiminnot, asiakaslaskutuksen ja taloudellisten indikaattorien seurannan helpoksi. Ne mahdollistavat yrityksille projektien luomisen mallipohjista, kustannusten budjetoinnin ja kohdistamisen kirjanpidon kirjauksiin projektin vaiheiden mukaan.

Integraatio palveluna

Rakennamme asiakkaillemme räätälöityjä integraatioita, jotka yhdistävät kaikki heidän käyttämänsä liiketoiminnan eri sovellukset. Näin luomme saumattoman liiketoimintaprosessin käyttäjille. Kehitys on nopeaa ja vaatii vähän ohjelmointia, kattaen huippuluokan seuranta- ja virheenkäsittelyominaisuudet. Point-to-point -integraatioihin ja mikropalveluihin tarjoamme REST API -rajapinnat tuotteisiimme.

Tuotetarjooma

Lemonsoft jatkoi vuoden 2023 aikana tuotteiden ja palveluiden kehittämistä yhteistyössä keskeisten toimialojen asiakkaitten kanssa. Näiden kohdetoimialojen yhteisenä nimittäjänä voidaan pitää kehitystyön kohdentumista yritysten toiminnan tehostamiseen ja toiminnan joustavuuden tukemiseen. Erityisesti työajan seurannan ja valmistusprosessien ohjaamisen ratkaisuihin panostettiin tarkastelujakson aikana.

Laajennamme työajan seurannan ratkaisuumme työvuorosuunnittelulla, joka auttaa henkilöresurssien kapasiteettien ja osaa-

mistasojen suunnittelussa. Kokonaisuutta tukee työaikakirjauksen automaattinen tulkinta palkkatapahtumiksi, mikä vähentää merkittävästi rutiinitehtäviä työvoimavaltaisilla aloilla, etenkin paikallisen sopimisen lisääntyessä. Työajan seurannan ratkaisumme Kellokortti on vastannut monen Lemonsoft-asiakkaan vaativiin työajan seurannan tarpeisiin.

Lemonsoftin selainkäyttöinen tuotannonohjaus on löytänyt tiensä yhä useamman valmistavan yrityksen tuotannosuunnittelun ja -ohjauksen ratkaisuksi. Taustalla on yli 15 vuoden kokemus valmistavien yritysten tarpeista ja toimintatavoista. Nämä on

puettu nyt uuteen selainpohjaiseen käyttöympäristöön, joka tukee nykypäivän jatkuvasti kehittyviä tarpeita.

Tarkastelujakson aikana käynnistettiin myös uusia mielenkiintoisia projekteja tekoälypohjaisten avustajien liittämiseksi osaksi toiminnanohjausjärjestelmää. Vaatimukset toiminnanohjausjärjestelmän käytettävyydestä muuttuvat ja tulevaisuudessa tekoälypohjaiset avustajat helpottavat monen työtä.

Yritysten vastuullisuusraportointiin liittyvät veloitteet koskevat lähitulevaisuudessa nykyistä laajempaa osaa yrityksistä.



Toiminnanohjausjärjestelmät ovat keskeinen vastuullisuuteen liittyvien tietojen tallennuspaikka ja näin ollen myös keskeinen raportoinnin lähde. Odotamme mielenkiinnolla raportointivaihtimusten yhtenäistymistä ja niiden avaamia mahdollisuuksia tarjontamme laajentamisessa.

Finazilla on markkinoiden dynaamisin johdon raportoinnin ja talousohjauksen järjestelmä, joka tulee jatkossa täydentämään Lemonsoftin toiminnanohjausjärjestelmää talousjohtamisen visuaalisena työkaluna. Finazillan budjetointi- ja seurantatoi-

minnallisuudet tukevat yritysten taloushallinnon kehittämistä ja parantavat reaaliaikaisen ja oikean sisällön tuottamista yritysjohdolle päätöksentekoa varten.

Lemonsoft hankki tarkastelujakson aikana omistukseensa Finvoicer Group Oy:n koko osakekannan. Finvoicerin tarjoamat laskun elinkaaripalvelut, perintäpalvelut sekä laskurahoituspalvelut liittyvät osaksi Lemonsoftin tuotteiden lisäarvopalveluiden tarjontaa. Tämän kaltaisten palveluiden kysyntä kasvaa jatkuvasti ja näemme ne osana taloushallintojärjestelmien kokonaistarjon-

taa. Erityisesti mikro- ja pienyritysten kassanhallinnan automatisointi parantaa yritysten toimintaedellytyksiä, niin hyvinä kuin haastavinakin aikoina.

Lemonsoftin tuotetarjooma on nyt markkinoiden laajimpia. Se sisältää helposti käyttöön otettavia ratkaisuja useille keskeisille toimialoille ja muille kohderyhmille. Tulevaisuudessa jatkamme valikoimamme laajentamista korostaen asiakaskohderyhmiemme tarvitsemia ratkaisuja, jotka täydentävät tuotevalikoimaamme keskeisillä toimialoillamme.

Lemonsoftin tuotetarjooma

Toimialaratkaisut

Ohjaa valmistusta

- Suunnittele tuotantoa
- Digitalisoi työvaiheet
- Hallinnoi kuormitusta
 - Valvo laatua

lemonsoft

Hallitse hankintaa

- Minimoi varaston arvo
- Tee tilaukset oikeaan aikaan
- Digitalisoi tilausprosessit

lemonsoft

LOGENTIA
Transport smarter. Spend less.

Optimoi logistiikkaa

- Kasvata toimitusvarmuutta
- Digitalisoi tilausprosessit
- Minimoi toimituskulut

lemonsoft

LOGENTIA
Transport smarter. Spend less.

Metsys
WMS Software

Hallitse projekteja, resursseja ja aikatauluja

- Ennusta projektisi paremmin
 - Suunnittele resurssit tehokkaasti
- Pidä asiakkaasi ajan tasalla projektin etenemisestä

lemonsoft

PLANMILL

LIXANI

TALOSOFTA

kellokortti

duunissa

Horisontaaliratkaisut

Hallinnoi asiakassuhteita

- Kehitä asiakaskokemusta
 - Jaa asiakastiedot hallitusti ja turvallisesti organisaatiossasi
- Pidä koko myyntiprosessi tehokkaana

lemonsoft

PLANMILL

Kasvata toiminnan läpinäkyvyyttä

- Tee päätökset reaaliaikaisen tiedon pohjalta
- Hyödynnä vakioraportteja ja mittareita
- Seuraa työaikakirjauksia reaaliaikaisesti

lemonsoft

FINAZILLA

regista

kellokortti

Automatisei taloushallinto ja HR

- Automatisei rutiinit
- Digitalisoi laskutus ja palkanlaskenta
- Anna työntekijöiden keskittyä lisääntymään tuottavaan työhön

lemonsoft

FINAZILLA

Finvoicer

Teollisuus ja tukkukauppa

Markkinatilanne teollisuuden ja tukkukaupan toimialoilla on pysynyt viime vuodet melko vakaana niin yritysmäärän kuin kilpailutilanteenkin osalta. Kulunut vuosi 2023 oli molempien toimialojen yrityksissä haastava, mutta positiivista viirettä on odotettavissa ainakin vuoden 2024 jälkipuoliskolla. Haastavasta tilanteesta huolimatta toimialojen yritykset ovat halukkaita investoimaan toimintansa kehittämiseen, ERP-ratkaisujen ollessa olennainen osa tuota kehitystä. Tilastokeskuksen mukaan noin 73 % teollisuusyrityksistä ja 78 % tukkukaupan yrityksistä on käytössä jonkinlainen ERP-ratkaisu, kun taas vähittäiskaupan alalla vain 36 % ja kuljetuksessa ja varastoinnissa 41 %. Lukujen perusteella yritysten digitalisaatioaste ERP:n käytön osalta kasvoi vuonna 2023. Kokonaisuutena luvut tarjoavat kuitenkin vielä merkittävän mahdollisuuden digitalisaation tason nostamiselle ERP-ratkaisujen avulla.

Teollisuuden trendinä jatkuu yritysten keskittyminen ydinosaamiseensa ja alihankkijoiden hyödyntäminen muissa toiminnoissa. Läpinäkyvyys päämiehen ja alihankkijoiden välillä pitää olla aukotonta. Teollisuudessa ja tuotantomalleissa siirrytään koko ajan kohti yhden kappaleen eräkokoja, eli valmistettavat tuotteet tehdään enenevässä määrin suoraan tilauksesta, varoituna asiakas- tai tilauskohtaisesti. Valmistusta voidaan siis ajatella projektituotantona, samalla kun keskeneräiseen tuotantoon sitoutunutta pääomaa pyritään pienentämään.

Tukkukaupassa monikanavaisuus ja logistiikkaketjun hallinta ovat avainasemassa. Sähköiset kauppapaikat ovat lähes välttämättömyys valtaosalle yrityksistä, perinteisten myyntimallien lisänä. Palvelutaso halutaan pitää korkeana, mutta varastotasot matalana. Tämä asettaa logistiikan hallinnalle sekä sisälogistiikalle painetta. Varastonkierto halutaan pitää korkealla tasolla, ja varastoon sitoutunut pääoma pienenä.

Tiedolla johtaminen ja data-analyysi ovat kasvavia trendejä molemmilla toimialoilla. Hintaeroosio, kutistuvat katteet ja kasvavat kulut pakottavat yrityksiä seuraamaan ja analysoimaan liiketoimintaansa aiempaa tarkemmin. Tämä tarjoaa merkit-

tävän mahdollisuuden BI-ratkaisuille osana ERP-ratkaisua. Tilastokeskuksen mukaan jonkinlainen BI-ratkaisu on tällä hetkellä käytössä 49 % tukkukaupan toimialan yrityksistä ja 45 % teollisuusyrityksissä. Logistiikan ja vähittäiskaupan alalla luvut ovat matalammat. Data-analyysiä tehdään 30 % toimialojen yrityksistä.

Odotamme arvoketjun digitalisoinnin olevan fokuksessa myös jatkossa sekä teollisuuden että tukkukaupan yrityksissä. Ydin toimintojen - tuotannonohjauksen, logistiikan ja sisälogistiikan ratkaisujen - kehitys jatkuu voimakkaana. Markkinan ja Lemonsoftin kehityksen painopiste pysyy vahvasti selainpohjaisten ratkaisujen kehityksessä.



Asiantuntijaorganisaatiot ja rakentaminen

Asiantuntija- ja palvelualan yritysten trendinä on jatkunut tarkkojen ratkaisujen hakeminen toimialan tarpeisiin, samalla kun talous- ja palkkahallinto on ulkoistettu tilioimistolle. Läpinäkyvyys koko organisaatiossa on kriittistä sekä asiakassuhteiden että projektien kannalta. Talousfunktioissa reaaliaikainen raportointi on ehdoton vaatimus johdolle. Erilaisten sopimuslaskutusten tarpeet ovat myös kasvaneet merkittävästi, koska jatkuvan tuoton sopimuksiin sisältyy usein erilaisia palveluita, ohjelmistoja ja laitteita.

Lemonsoftin PSA-toimialan keskiössä on uusien asiakkaiden hankkiminen samalla varmistaen olemassa olevien asiakkai-

den tyytyväisyys. Pyrimme auttamaan heitä hyödyntämään paremmin nykyisten järjestelmiemme toiminnallisuuksia ja laajentamaan niiden käyttöä. Integraatioiden merkitys on kasvanut ja teemmekin niitä jatkuvasti muihin ohjelmistoihin. Asiakkaat voivat täydentää omaa Lemonsoftin ohjelmistokokonaisuuttaan myös muilla konsernin tarjoamilla ratkaisuilla, kuten esim. työvuorosunnittelulla.

Rakennusteollisuus kamppailee tällä hetkellä monien haasteiden kanssa. Selkeitä tekijöitä ovat olleet nousevat korot ja inflaatio. Korkeampi korkotaso on lisännyt rakennusprojektien rahoituskustannuksia, vaikuttaen kannattavuuteen.

Yritykset etsivät aktiivisesti toimivia ja kustannustehokkaita ERP-järjestelmiä korvaamaan entiset ohjelmat, ymmärtäen digitalisaation arvon. Niin asiantuntija- ja palvelualalla kuin rakentamisalallakin ERP:n tarjoamat taloushallinnon ratkaisut ovat tärkeitä. Ne mahdollistavat projektikustannusten reaaliaikaisen seurannan, budjetoinnin ja taloudellisen ennustamisen, auttaen yrityksiä tekemään nopeita päätöksiä. Liiketaloudellisesti vuosi 2023 oli haasteellinen kaikille toimialoille, mutta parannuksia liiketoimintaympäristössä odotetaan ilmaantuvan horisonttiin.

Digitalisaation hyödyt kaikilla toimialoilla tuovat läpinäkyvyyttä, parantavat tiedonkulkua ja digitaalisia yhteistyöympäristöjä. Se myös vähentää viiveitä ja hukkaa. Ilmastonmuutos ja vihreä siirtymä tulevat sisältämään lisääntyvää sääntelyä, mikä johtaa kasvavaan tarpeeseen yksityiskohtaiselle tiedonkeruulle.

Tulevaisuudessa arvoketjun digitalisointi pysyy keskeisenä painopisteenä sekä PSA-toimialalla että rakennusteollisuudessa. Yritykset etsivät jatkuvasti tehokkaita ratkaisuja parantaakseen prosessejaan ja kannattavuuttaan. Tilastokeskuksen mukaan noin 58 % asiantuntijayrityksistä ja 55 % rakennusyrityksistä käyttää jonkinlaista ERP-ratkaisua, kun kaikkien yritysten keskimääräinen osuus on 55 %.

Tilioimistoille konsolidaatio on ollut huomattava trendi alalla. Tämä on tapahtunut osittain vastauksena kasvavaan digitalisaatioon ja automaatioon, jotka vaativat suurempia investointeja teknologiaan ja asiantuntemukseen. Konsolidaatio tarjoaa mahdollisuuksia laajentumiseen ja monipuolisempien palvelujen tarjoamiseen.

Viime kesän Finvoicer Groupin oston myötä voimme nyt toimittaa asiakkaillemme maksukehotus- ja perintäpalveluja heidän omassa liiketoiminnassaan käytettäväksi. Voimme myös tarjota rahoitusta heidän laskuilleen, minkä avulla asiakkaamme voivat saada käyttöönsä tarvitsemansa käteisvarat odottamatta asiakkaidensa maksuja. Nämä toiminnot automatisoivat laskutuksen, lyhentävät laskutusjaksoja ja varmistavat tarkan ja oikea-aikaisen laskutuksen, optimoiden kassavirran.



Henkilöstö

Yrityksemme ainutlaatuinen kulttuuri on keskeinen osa henkilöstöstrategiaamme. Ammattitaitoiset ja omistautuneet työntekijät muodostavat liiketoimintamme perustan. Kannustamme innovatiivisuuteen ja osallistumaan palveluiden ja tuotteiden kehittämiseen uskoen, että sitoutunut ja motivoitunut henkilöstö on avain menestykseen.

Lemonsoftin konsernissa vuonna 2023 työskenteli yhteensä 208 henkilöä, mikä merkitsi henkilöstömäärän kasvua 13 prosentilla edellisvuoteen verrattuna. Meillä on useita eri toimipaikkoja Suomessa, mukaan lukien Vaasa, Oulu, Tampere, Jyväskylä, Joensuu, Kouvola, Turku ja Helsinki.

Avoimuus ja osallisuus kasvun edistäjinä

Rohkaisemme työntekijöitämme avoimeen vuoropuheluun, joka edistää yhteistyöhön perustuvaa oppimista ja yhdessä kasvamista. Kuluneen vuoden aikana päivitimme eettiset toimintaperiaatteemme ja otimme käyttöön ilmoitustyökalun ja vastuullisen puuttumisen käytänteet. Myönteisen palautteen ja kannustuksen kulttuuri on olennainen osa päivittäistä toimintaamme. Ne ovat vahvasti sidoksissa avoimuuteen ja osallisuuteen, jotka muodostavat ketterän kehityksemme perustan.

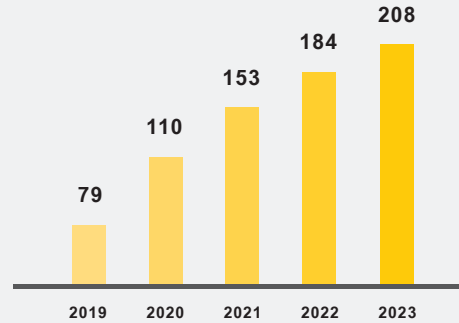
Jatkuva oppiminen vastuullisen työskulttuurin kulmakivenä

Vastuullinen työskulttuuri näkyy sekä arjessamme että kehityksessä. Lemonsoftilla työntekijöiden osaamista kehitetään työ- ja oppimisen ja yrityksen tarjoamien koulutusten kautta. Panostamme laadukkaaseen esihenkilö- ja johtamistyöhön. Vuoden aikana uudistimme johtamiskäytäntöjämme. Esihenkilöille järjestettiin koulutusta johtamis- ja tiimityöskentelyyn, suorituksen johtamisen ja henkilöstön osaamisen kehittämisen tueksi.

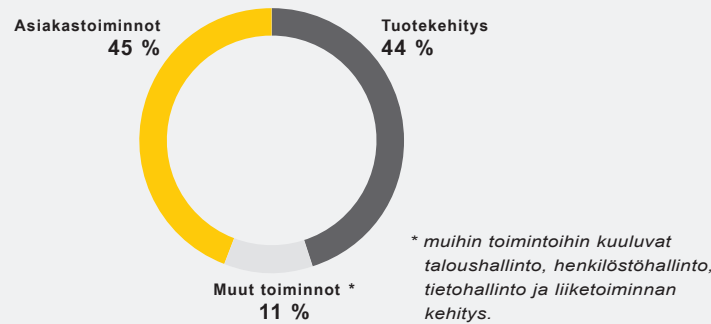
Joustavalla työllä hyvinvointia

Työntekijöidemme urakehityksen tukemisen lisäksi asetamme suuren painoarvon työyhteisön hyvinvoinnin jatkuvalla kehittämiselle. Vuonna 2023 otimme käyttöön laajennetun työterveyden,

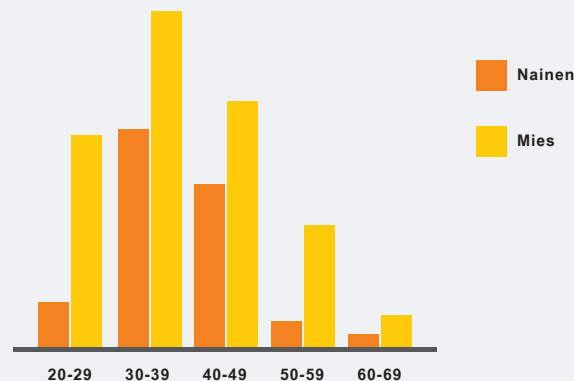
Henkilöstön lukumäärä (vuoden lopussa)



Henkilöstön jakautuminen toimialoittain



Henkilöstön sukupuoli- ja ikäjakauma



jonka kautta tarjoamme työntekijöillemme myös ennakoivia hyvinvoinnin palveluja. Joustava ja paikkariippumaton työskentelymahdollisuus tukee työn ja muun elämän yhteensovittamista. Työntekijöillemme on myös halutessaan mahdollisuus lomilla Espanjan asunnollamme.

Houkutteleva työnantaja monelle

Tavoitteenamme on olla houkutteleva ja vastuullinen toimija ohjelmistoalalla. Jatkuva rekrytointiprosessimme mahdollistaa uusien lahjakkuuksien löytämisen, ja rohkaisemme työnhakijoita lähestymään meitä avoimen rekrytointiväylän kautta.

Teemme merkittävää yhteistyötä korkeakoulujen kanssa tarjoamalla opiskelijoille työ- ja harjoittelumahdollisuuksia. Vuoden 2023 lopussa esittelimme Lemonsoftin Student-to-Staff -urapolun, joka on suunniteltu tukemaan opiskelijoiden pitkäaikaista urakehitystä Lemonsoftilla jo opintojen alkuvaiheista alkaen.

Sitoutuminen yhteiskunnan hyvinvoinnin edistämiseen

Toimimme vastuullisena työnantajana ja osallistumme suomalaisen hyvinvoinnin rakentamiseen. Taloudellinen menestyksemme on keskeinen osa tätä sitoutumista ja se toteutuu liiketoiminnan kannattavuuteen, riskienhallinnan ja hyvän hallintotavan noudattamisessa. Vastuullinen taloudellinen toiminta antaa meille mahdollisuuden investoida pitkäjänteisesti hankkeisiin ja aloitteisiin, jotka tukevat koulutusta ja ympäristön kestävyyttä. Jatkuvan kehityksen avulla tuemme asiakkaidemme menestystä ja kilpailukykyä eri toimialoilla.

Vastuullisuus

Olemme sitoutuneet vastuullisen työntäjän periaatteisiin. Pyrimme edistämään asiakkaiden sekä muiden sidosryhmien menestyvää liiketoimintaa vastuullisella tavalla, joka on myös yksi meidän arvoistamme. Vastuunkanto ei rajoitu vain ympäristöön vaan se kattaa myös koko henkilöstön hyvinvoinnin.

Taloudellinen vastuu

Lemonsoftin tavoitteena on olla kannattava ja kasvava yritys sekä luotettava kumppani, joka kantaa vastuunsa liiketoiminnan jatkuvuudesta ja varmuudesta. Meille taloudellinen vastuu tarkoittaa sitä, että huolehdimme liiketoimintamme kannattavuudesta, hyvän hallintotavan noudattamisesta sekä riskienhallinnasta. Kehitämme jatkuvasti tuotteitamme, palvelujamme ja osaamistamme asiakkaidemme menestyksen takaamiseksi. Uskomme, että ERP-järjestelmien avulla tehostettu asiakkaiden liiketoiminta ja sen tuoma menestys synnyttää työpaikkoja kattavasti eri toimialoille ja erikokoisiin yrityksiin, ja siten lisää myös verotuloja.


Sosiaalinen vastuu

Lemonsoft on vastuullinen työnantaja, joka huolehtii työnantajavelvoitteistaan ja panostaa työntekijöidensä osaamiseen, jatkuvaan koulutukseen ja turvalliseen työympäristöön. Työhyvinvoinnin perustana on mahdollisuus tehdä mielekästä ja osaamista vastaavaa työtä viihtyisässä ja kannustavassa työympäristössä. Kannatamme tasa-arvoista kohtelua kaikissa tilanteissa emmekä hyväksy syrjintää missään muodossa. Työllistämme mielellämme myös uransa alussa olevia nuoria osaajia ja huolehdimme heidän ammatillisesta kehitymisestään.

Joustavuus ja uudenlainen tapa toimia näkyvät tuotekehityksessä käyttämässämme teknologiassa sekä henkilökunnassamme.

Ympäristövastuu

Liiketoimintaprosessien digitalisointi keventää sekä meidän että asiakkaidemme ympäristökuormitusta. Ohjelmistoratkaisumme tehostavat muun muassa asiakkaidemme tuotantoa ja logistiikkaa, mikä osaltaan säästää raaka-aineita ja energiaa sekä vähentää päästöjä. Lemonsoftin tarjoama on ollut avainasemassa taloushallinnon muutoksessa kohti paperitonta ja automatisoitua työskentelymallia, joka on nykypäivänä arkea suurelle osalle yrityksistä. Digitaalisten tuotteiden ja palveluiden tarjoajana toimintojemme ilmastovaikutus on lähtökohtaisesti pieni. Valitsimme aina mahdollisimman vastuullisesti tuotettuja palveluita, että voimme omilla teoillamme vaikuttaa ilmastomuutokseen.



Hallinnointi

Hallituksella on yleinen vastuu yhtiön hallinnosta ja yhtiön toiminnan asianmukaisesta järjestämisestä. Hallitus ohjaa ja valvoo yhtiön toimivaa johtoa, nimittää ja erottaa toimitusjohtajan sekä hyväksyy merkittävät yhtiön strategiaa, investointeja, organisaatiota, johdon palkitsemisjärjestelmää ja rahoitusta koskevat päätökset. Hallitukseen kuuluu kolmesta kahdeksaan (3–8) varsinaista jäsentä, jotka valitaan varsinaisessa yhtiökokouksessa toimikaudeksi, joka päättyy valintaa seuraavan varsinaisen yhtiökokouksen päättyessä.

Yhtiökokous valitsi vuodelle 2023 Lemonsoft Oyj:n hallitukseen viisi jäsentä:




Christoffer Häggblom
hallituksen jäsen
vuodesta 2016 alkaen,
hallituksen puheenjohtaja
vuodesta 2020 alkaen.




Michael Richter
hallituksen jäsen
vuodesta 2017 alkaen.



Kari Joki-Hollanti
kehitysjohtaja,
hallituksessa
vuodesta 2006 alkaen.



Saila Miettinen-Lähde
hallituksen jäsen
vuodesta 2021 alkaen.



Ilkka Hiidenheimo
hallituksen jäsen
vuodesta 2021 alkaen.

Lemonsoft Oyj:n johtoryhmä

**Jan-Erik Lindfors**

toimitusjohtaja 8/2023-, varatoimitusjohtaja 2021-7/2023

Kari Joki-Hollanti

kehitysjohtaja 2023-, hallituksen jäsen 2006-, toimitusjohtaja 2018-7/2023

Alpo Luostarinen

johtaja, yritysostot ja sijoittajasuhteet

Pauli Siirtola

tuotehallintajohtaja

Mari Erkkilä

talousjohtaja

Hallituksen toimintakertomus

Konsernin perustiedot

Lemonsoft on suomalainen ohjelmistoyhtiö, joka suunnittelee, kehittää ja myy toiminnanohjauksen ohjelmistoratkaisuja asiakkaidensa liiketoimintaprosessien ja hallinnon tehostamiseksi eri osa-alueilla. Yhtiön ohjelmistotuotteiden ja niihin liittyvien palveluiden laaja tuotetarjooma mahdollistaa asiakkaiden kokonaisvaltaisen palvelun. Yhtiön standardimuotoiset ja skaalautuvat ohjelmistoratkaisut toimitetaan pääasiassa pilvipalveluna ja ne perustuvat SaaS-malliin, jossa asiakkaat maksavat ohjelmiston käytöstä kuukausittaista palvelumaksua. Yhtiö toimii ERP-ohjelmistomarkkinalla pääasiassa pienten ja keskiuurten yritysten palveluntarjoajana. Yhtiön asiakas-kunta koostuu asiakkaista erityisesti teollisuuden, tukku- ja erikoistavarakaupan, asiantuntija- ja palvelutoimialan, rakentamisen ja tilitoimistojen toimialoilta.

Lemonsoft -konsernin muodostavat emoyhtiö Lemonsoft Oyj sekä sen omistamat tytäryhtiöt Met-sys Oy, PlanMill Oy, WorkIn Oy, Logentia Oy, Finazilla Oy, Xfer Finland Oy ja Finvoicer Group Oy, joista emoyhtiön omistusosuus on 100%, sekä Lixani Oy, josta emoyhtiön omistusosuus on 51%.

Yhtiön osake on kaupankäynnin kohteena Nasdaq Helsinki Oy:n ylläpitämällä First North Growth Market Finland -markkinapaikalla. Emoyhtiön kotipaikka on Vaasa, ja rekisteröity osoite on Vaasanpuistikko 20 A, 61500 Vaasa.

Vuosi 2023 lyhyesti

- Liikevaihto kasvoi 16,8 % ja oli 26 344 tuhatta euroa (22 550)
- Käyttökate (EBITDA) oli 8 215 tuhatta euroa (7 332), osuus liikevaihdosta 31,2 % (32,5)
- Oikaistu käyttökate oli 7 951 tuhatta euroa (7 589), osuus liikevaihdosta 30,2 % (33,7)
- Liikevoitto (EBIT) oli 6 890 tuhatta euroa (6 594), osuus liikevaihdosta 26,2 % (29,2)
- Oikaistu liikevoitto oli 7 195 tuhatta euroa (7 054), osuus liikevaihdosta 27,3 % (31,3)
- Katsauskauden tulos oli 5 349 tuhatta euroa (5 128), osuus liikevaihdosta 20,3 % (22,7)

Keskeiset tapahtumat tilikaudella

Lemonsoft Oyj on tiedottanut 11.4.2023 siirtyneensä IFRS-raportointiin. Yhtiö arvioi siirtymisen IFRS-raportointiin lisäävän taloudellisten lukujen vertailukelpoisuutta muihin toimialan yhtiöihin nähden sekä lisäävän kansainvälisten sijoittajien kiinnostusta yhtiöön. Vuoden 2023 osavuosisat-saukset ja tilinpäätöstiedote on laadittu IFRS-standardien mukaan.

Lemonsoft Oyj hankki 1.6.2023 laskun elinkaaren hallintaan keskittyvän ohjelmistoyhtiö Finvoicer Group Oy:n koko osakekannan. Kaupan myötä Lemonsoft vahvistaa tarjoomaansa laskun elin-kaaren hallinnassa tuomalla asiakkailleen entistä kattavammat ratkaisut laskujen välittämisestä muistutus- ja perintäpalveluun, laskurahoitukseen sekä sähköiseen taloushallintoon. Finvoicer-konserniin kuuluvat emoyhtiö Finvoicer Group Oy:n lisäksi 100-prosenttisesti omistetut tytäryhtiöt, laskurahoitukseen keskittyvä Finvoicer Rahoitus Oy ja HelpostiLasku-brändillä laskutusohjelmis-toa pienyrityksille tarjoava Billgo Oy.

Lemonsoft Oyj:n 2.6.2023 antaman tiedotteen mukaan Lemonsoftin toimitusjohtajana on aloit-tanut 1.8.2023 alkaen Jan-Erik Lindfors, joka on toiminut yhtiön varatoimitusjohtajana vuodesta 2021 lähtien.

Keskeiset tapahtumat tilikauden päättymisen jälkeen

Ei olennaisia tapahtumia tilikauden päättymisen jälkeen.

Emoyhtiön johto

Lemonsoft Oyj:n hallituksessa on tilikaudella toiminut Christoffer Häggblom, Kari Joki-Hollanti, Ilk-ka Hiidenheimo, Saila Miettinen-Lähde ja Michael Richter. Tarkastusvaliokunnan puheenjohtajana on toiminut Saila Miettinen-Lähde ja tarkastusvaliokunnan jäsenenä Michael Richter.

Lemonsoft Oyj toimitusjohtajana on toiminut Kari Joki-Hollanti 31.7.2023 asti. Jan-Erik Lindfors on toiminut toimitusjohtajana 1.8.2023 alkaen. Lemonsoft Oyj:n johtoryhmän jäsenenä on ollut vuonna 2023 Kari Joki-Hollanti, Jan-Erik Lindfors, Mari Erkkilä, Pauli Siirtola ja Alpo Luostarinen.

Taloudellinen katsaus

Tammi - joulukuu 2023

Liikevaihto katsauskaudella oli 26 344 tuhatta euroa (22 550). Liikevaihto kasvoi 3 794 tuhatta euroa eli 16,8 %. Katsauskauden orgaaninen kasvu oli -2,0 % johtuen haastavasta markkinatilanteesta. Erityisesti konsultointi ja muu liikevaihto jäi vertailukautta matalammalle tasolle. Jatkuvan liikevaihdon orgaaninen kasvu oli positiivinen. Liikevaihtoa kasvattivat yritysostot Logentia Oy (2022), jonka liikevaihto ei ollut mukana vertailukaudella tammi - toukokuussa, Finazilla Oy (2022), jonka liikevaihto ei ollut mukana vertailukaudella tammi - kesäkuussa, Duunissa.fi -liiketoiminta (2022), jonka liikevaihto ei ollut mukana vertailukaudella tammi - marraskuussa ja Finvoicer Group Oy (2023), jonka liikevaihto ei ollut mukana ollenkaan vertailukaudella.

SaaS-liikevaihdon osuus oli 72,7 % (75,3), transaktioliikevaihdon osuus 8,6 % (5,2), konsultointi ja muun liikevaihdon osuus 18,7 % (19,5).

Käyttökate oli 8 215 tuhatta euroa (7 332) eli 31,2 % (32,5) liikevaihdesta. Oikaistu käyttökate (oikaisuerät eritelty Vaihtoehtoiset tunnusluvut osiossa) oli 7 951 tuhatta euroa (7 589) eli 30,2 % (33,7) liikevaihdesta.

Liikevoitto oli 6 890 tuhatta euroa (6 594) eli 26,2 % (29,2) liikevaihdesta. Oikaistu liikevoitto (oikaisuerät eritelty Vaihtoehtoiset tunnusluvut osiossa) oli 7 195 tuhatta euroa (7 054) eli 27,3 % (31,3) liikevaihdesta.

Katsauskauden tulos oli 5 349 tuhatta euroa (5 128) eli 20,3 % (22,7) liikevaihdesta.

Liiketoiminnan rahavirta oli 4 286 tuhatta euroa (6 439).

Tase, rahoitus ja investoinnit

Taseen loppusumma katsauskauden lopussa oli 48 885 tuhatta euroa (38 194 vuoden 2022 lopussa). Finvoicer Group Oy:n hankinta 1.6.2023 kasvatti taseen loppusummaa merkittävästi.

Konsernissa on aktivoitu tuotekehitysmenoja vuoden 2023 aikana 1 653 tuhatta euroa. Katsauskauden lopussa konsernin taseessa oli aktivoituja tuotekehitysmenoja yhteensä 2 352 tuhatta euroa (849 vuoden 2022 lopussa).

Oma pääoma oli 30 422 tuhatta euroa (26 292 vuoden 2022 lopussa), oma pääoma kasvoi 4 129 tuhatta euroa.

Omavaraisuusaste oli 61,9 % (69,7 vuoden 2022 lopussa) ja korollista velkaa oli 8 399 tuhatta euroa (3 031 vuoden 2022 lopussa). Korollinen velka kasvoi Finvoicer Group Oy:n hankinnan myötä.

Rahavarat katsauskauden lopussa olivat 7 389 tuhatta euroa (11 692 vuoden 2022 lopussa).

Henkilöstö

Konsernin henkilöstömäärä 31.12.2023 oli 208 (184) henkilöä. Konsernin henkilöstö jakaantui seuraavasti:

- tuotekehitys 93 henkilöä
- asiakastoiminnot 101 henkilöä
- muut toiminnot yhteensä 14 henkilöä

Osakkeet ja osakkeenomistajat

Yhtiöllä on yksi osakesarja ja kaikilla osakkeilla on yhtäläiset oikeudet. Tilikauden lopussa Lemonsoft Oyj:n osakepääoma koostui 18 562 005 (18 393 440) osakkeesta. Osakkeiden määrä oli tilikaudella keskimäärin 18 527 914 (18 343 559) osaketta.

Yhtiön osake on kaupankäynnin kohteena Nasdaq Helsinki Oy:n ylläpitämällä First North Growth Market Finland -markkinapaikalla. Tilikauden aikana osakkeen ylin kurssi oli 9,35 euroa ja alin 4,53 euroa. Päätöskurssi 31.12.2023 oli 6,02 euroa. Yhtiön osakekannan markkina-arvo katsauskauden päätöskurssilla oli noin 111,7 miljoonaa euroa. Osakkeen keskimääräinen päivittäinen vaihtovolyymi oli tilikaudella 3 956 kappaletta (26 380 euroa).

Yhtiöllä oli 31.12.2023 yhteensä 2 469 osakkeenomistajaa.

Suurimmat osakkeenomistajat 31.12.2023

Osakkeenomistaja	Osakkeet	% osakkeista
Rite Ventures	7 940 498	42,78 %
Kari Joki-Hollanti	4 779 533	25,75 %
ODIN Fonder	800 000	4,31 %
TIN Fonder	549 915	2,96 %
Aeternum Capital AS	522 029	2,82 %
Mandatum Life Insurance Company	417 003	2,25 %
Danske Invest	413 849	2,23 %
Berenberg Funds	385 033	2,07 %
Evli Fund Management	283 000	1,52 %
Martin Gren (Grenspecialisten)	278 751	1,50 %
Mandatum Fund Management	220 951	1,19 %
SEB Fonder	200 000	1,08 %
Aktia Asset Management	169 204	0,91 %
Ilmarinen Mutual Pension Insurance Company	153 800	0,83 %
Sp-Fund Management	149 204	0,80 %
The Church Pension Fund	110 044	0,59 %
S-Pankki Rahastoyhtiö Oy	91 263	0,49 %
Kaleva Mutual Insurance Company	86 823	0,47 %
Sanofi	70 513	0,38 %
Elo Mutual Pension Insurance Company	45 000	0,24 %
Muut	895 592	4,82 %
Osakkeenomistajat yhteensä	18 562 005	100,00 %

Omistusjakauma omistajatyypeittäin

Osakkeenomistajan tyyppi	Osakkeet	% osakkeista
Ulkomaiset instituutiot	10 833 349	58,4 %
Kotimaiset yksityishenkilöt	5 504 215	29,7 %
Kotimaiset instituutiot	1 758 505	9,5 %
Muut	473 199	2,5 %

Yhtiökokouksen päätökset

Lemonsoft Oyj:n varsinainen yhtiökokous pidettiin 4.4.2023. Yhtiökokous on ollut perinteisen mallin mukainen yhtiökokous, johon voi osallistua paikan päällä ja johon etäosallistuminen ei ole mahdollista. Osakkeenomistajilla on ollut mahdollisuus äänestää ennakkoon.

Yhtiökokous vahvisti yhtiön tilinpäätöksen tilikaudelta 1.1.2022 - 31.12.2022 ja päätti hyväksyä hallituksen voitonjakoehdotuksen sekä päätti yksimielisesti myöntää vastuuvapauden hallituksen jäsenille ja toimitusjohtajalle tilikaudelta 2022.

Osakkeenomistajien nimitystoimikunta on ehdottanut yhtiökokoukselle, että hallituksen varsinaisten jäsenten lukumäärä olisi jatkossakin viisi jäsentä, ja että hallitukseen valitaan uudelleen jäseniksi Christoffer Häggblom, Kari Joki-Hollanti, Ilkka Hiidenheimo, Saira Miettinen-Lähde ja Michael Richter, joista kukin on antanut suostumuksensa uudelleenvalintaan. Osakkeenomistajien nimitystoimikunta on lisäksi ehdottanut yhtiökokoukselle, että hallituksen puheenjohtajan palkkio on 3.100 euroa kuukaudessa, hallituksen varsinaisten jäsenten palkkio on 1.550 euroa kuukaudessa ja että matkakustannukset korvataan yhtiön matkustussäännön mukaisesti. Edelleen nimitystoimikunta on ehdottanut, että jatkossakin yhtiön tarkastusvaliokunnan puheenjohtajalle maksetaan 1.000 euron kokouskohtainen palkkio ja valiokunnan jäsenille maksetaan 500 euron kokouskohtainen palkkio.

Tilintarkastusyhteisö KPMG Oy Ab valittiin Lemonsoft Oyj:n tilintarkastajaksi, jonka toimikausi jatkuu seuraavan varsinaisen yhtiökokouksen päättymiseen saakka. KPMG Oy Ab:n nimeämänä päävastuullisena tilintarkastajana toimii KHT Kim Järvi.

Yhtiökokous päätti valtuuttaa hallituksen ehdotuksensa mukaisesti päättämään yhtiön omien osakkeiden hankkimisesta sekä päättämään osakeannista sekä optio-oikeuksien ja muiden osakkeisiin oikeuttavien erityisten oikeuksien antamisesta.

Yhtiökokous päätti hallituksen ehdotuksen mukaisesti muuttaa yhtiön yhtiöjärjestyksen 6 §:n.

Hallituksen valtuutukset

Lemonsoft Oyj on päättänyt yhtiökokouksessaan 4.4.2023 valtuuttaa hallituksen päättämään yhtiön omien osakkeiden hankkimisesta seuraavin ehdoin:

- Hallitus on valtuutuksen nojalla oikeutettu päättämään enintään 1 800 000 yhtiön oman osakkeen hankkimisesta. Osakkeiden enimmäismäärä vastaa noin 9,7 % yhtiön kaikista osakkeista. Valtuutus käsittää myös oikeuden ottaa omia osakkeita pantiksi.

Valtuutus on voimassa vuoden 2024 varsinaiseen yhtiökokoukseen saakka, kuitenkin enintään 30.6.2024 saakka.

Yhtiökokous valtuutti hallituksen päättämään maksullisesta tai maksuttomasta osakeannista ja osakeyhtiölain 10 luvun 1 §:ssä tarkoitettujen erityisten oikeuksien antamisesta yhdessä tai useammassa erässä seuraavin ehdoin:

- Valtuutuksen nojalla annettavien osakkeiden lukumäärä voi olla yhteensä enintään 2 000 000 kappaletta. Valtuutus koskee sekä uusien osakkeiden antamista että yhtiön hallussa olevien omien osakkeiden luovuttamista. Valtuutusta voidaan käyttää yrityskauppojen tai muiden järjestelyjen rahoittamiseen tai toteuttamiseen, yhtiön osakepohjaisten kannustinohjelmien toteuttamiseen ja yhtiön pääomarakenteen kehittämiseksi sekä muihin yhtiön hallituksen päättämiin tarkoituksiin.
- Valtuutus oikeuttaa hallituksen päättämään kaikista osakeannin sekä osakkeisiin oikeuttavien erityisten oikeuksien antamisen ehdoista, mukaan lukien oikeuden osakkeenomistajien merkintäetuoikeudesta poikkeamiseen.

Valtuutus on voimassa seuraavaan varsinaiseen yhtiökokoukseen, mutta kuitenkin enintään 30.6.2024 saakka, ja se korvaa aiemmat valtuutukset suunnatusta osakeannista ja osakkeisiin oikeuttavien erityisten oikeuksien antamisesta.

Osana Finvoicer Group Oy:n yrityskaupan täytäntöönpanoa Lemonsoft Oyj:n hallitus päätti suunnatusta maksullisesta osakeannista, jossa tarjottiin yhteensä 23 986 (196 tuhatta euroa) Lemonsoft Oyj:n uutta osaketta osakkeenomistajien merkintäetuoikeudesta poiketen yhtiöön siirtyvien Finvoicer Group Oy:n osakkaiden merkittäväksi. Osakeannin myötä Lemonsoft Oyj:n osakkeiden kokonaismäärä nousi 18 562 005 osakkeeseen.

Merkittävät lähiajan riskit ja epävarmuustekijät

Taloudellisen tilanteen heikkenemisellä, inflaation vaikutuksella ja Ukrainan sodan kaltaisilla maailmanlaajuisesti vaikuttavilla tapahtumilla voi olla suoria ja epäsuoria vaikutuksia Lemonsoftin liiketoimintaan. Nämä saattavat näkyä Lemonsoftin asiakasyritysten liiketoiminnassa mm. teollisuusyritysten investointien vähenemisenä ja alihankintaketjujen tarpeiden pienentymisenä sekä liiketoiminta- ja konkurssiriskeinä. Asiakkaiden liiketoiminnan haasteet voivat puolestaan vaikuttaa Lemonsoftin uusasiakashankintaan, nykyasiakkailta saatavaan lisämyyntiin ja asiakaspysyvyyteen.

Pidemmillä aikavälillä suurin toimialaamme koskeva haaste on ammattitaitoisen henkilöstön saatavuus. Konsernin menestys ja kasvun mahdollisuudet riippuvat suurelta osin siitä, kuinka hyvin pystymme hankkimaan palveluksemme lisää ammattitaitoista henkilöstöä, motivoimaan ja sitouttamaan heitä sekä kehittämään heidän osaamistaan.

Lemonsoftin kustannusrakenteessa merkittävien yksittäinen tekijä ovat henkilöstökustannukset, ja yleisen hintatason nousu voi lisätä henkilöstökustannusten nousupainetta. Lemonsoft seuraa jatkuvasti tilanteen kehittymistä riskienhallinnan näkökulmasta ja pyrkii varmistamaan kannattavan kasvun jatkumisen optimoimalla kustannusrakennettaan ja hinnoitteluaan.

ERP-markkinoilla on yleisesti runsaasti kilpailua ja toimiala on pirstaloitunut. Pienemmät toimijat ovat pääasiassa keskittyneet tiettyyn pienten ja keskisuurien yritysten sektoriin eivätkä suuremmat toimijat kilpaile asiakkuuksista suoraan samalla markkinalla. Kilpailu Lemonsoftin toiminta-markkinoilla voi kuitenkin kiristyä nykyisten kilpailijoiden tai ketterien uusien toimijoiden vuoksi.

Tietoturvaan ja palveluntarjoajien IT-järjestelmiin liittyvät riskit ovat merkittävä konsernin liiketoiminnan toimitusvarmuuteen ja jatkuvuuteen vaikuttava tekijä. Lemonsoft investoi jatkuvasti korkeaan toimintavarmuuteen ja korkean tietoturvan järjestelmiin, ja pyrkii varmistumaan ostamiensa palveluiden korkeasta laadusta valitsemalla merkittävimiksi kumppaneiksi alan johtavia toimijoita. Euroopan tietosuoja sääntely saattaa osaltaan tuoda odottamattomia riskejä Lemonsoftin toimintaympäristöön.

Lemonsoftin kasvun kannalta merkittävää on onnistuminen yritysostoissa ja niihin liittyvässä integraatiotyössä. Yhtiö on toteuttanut viime vuosina useita yritysostoja ja pyrkii kasvamaan myös jatkossa yritysostojen kautta. Kohdeyhtiöihin ja niiden integrointiin osaksi Lemonsoftia voi liittyä odottamattomia riskejä.

Hallituksen esitys osingonjaosta

Tilikauden 2023 lopussa konsernin emoyhtiön jakokelpoinen oma pääoma oli 28 810 tuhatta euroa ja konsernin emoyhtiön tilikauden tulos 3 563 tuhatta euroa. Yhtiön taloudellisessa tilanteessa ei ole tilikauden päättymisen jälkeen tapahtunut olennaisia muutoksia.

Lemonsoft Oyj:n hallitus esittää yhtiökokoukselle 31.12.2023 päättyneeltä tilikaudelta vahvistettavan taseen perusteella maksettavaksi 0,14 euron (0,14) osakekohtainen osinko eli osinkoa maksettaisiin yhteensä noin 2,6 miljoonaa euroa.

Näkymät vuodelle 2024

Lemonsoftin tavoitteena on jatkaa vakaata kasvua sekä lisäämällä nykyiselle asiakaskannalle tarjottavien ohjelmistomodulien määrää että kasvattamalla asiakaskantaa uusilla asiakkuuksilla uusmyynnin kautta. Yhtiö arvioi vallitsevan taloustilanteen hillitsevän yhä uusmyynnin ja nykyasiakaskannan kasvua.

Tulosennuste vuodelle 2024

Lemonsoft arvioi, että tilikauden 2024 liikevaihto kasvaa 10-18 prosenttia verrattuna tilikauteen 2023, ja että oikaistu liikevoitto on 23-28 prosenttia liikevaihdosta vuonna 2024.

Varsinainen yhtiökokous 2024

Lemonsoft Oyj:n varsinainen yhtiökokous on suunniteltu pidettäväksi 9.4.2024.

Tunnusluvut ja laskentakaavat

Keskeiset tunnusluvut, IFRS

1 000 euroa	1-12/2023	1-12/2022	Muutos
Liikevaihto	26 344	22 550	16,8 %
SaaS	19 146	16 989	12,7 %
Transaktiot	2 265	1 172	93,3 %
Konsultointi ja muu liikevaihto	4 933	4 390	12,4 %
Myyntikate	23 285	19 982	16,5 %
Myyntikate-%	88,4 %	88,6 %	
Käyttökate (EBITDA)	8 215	7 332	12,0 %
Käyttökate-%	31,2 %	32,5 %	
Oikaistu käyttökate	7 951	7 589	4,8 %
Oikaistu käyttökate, % liikevaihdosta	30,2 %	33,7 %	
Liikevoitto (EBIT)	6 890	6 594	4,5 %
Liikevoitto-%	26,2 %	29,2 %	
Oikaistu liikevoitto	7 195	7 054	2,0 %
Oikaistu liikevoitto, % liikevaihdosta	27,3 %	31,3 %	
Tilikauden voitto (tappio)	5 349	5 128	4,3 %
Tilikauden voitto (tappio), % liikevaihdosta	20,3 %	22,7 %	
Omavaraisuusaste, %	61,9 %	69,7 %	
Nettovelka	1 010	-8 661	
Nettovelkaantumisaste, %	3,3 %	-32,9 %	
Osakekohtainen tulos (EPS)	0,29	0,27	4,4 %
Sijoitetun pääoman tuotto, % (ROIC)	18,1 %	22,5 %	
Oman pääoman tuotto, % (ROE)	18,1 %	21,2 %	
Henkilöstön määrä kauden lopussa	208	184	13,0 %
Ulkona olevat osakkeet kauden lopussa	18 562 005	18 393 440	
Ulkona olevat osakkeet kauden aikana keskimäärin	18 527 914	18 343 559	

Ensimmäinen IFRS-tilinpäätös ja tämän vuoksi tunnusluvut vain kahdelta vuodelta.

Vaihtoehtoiset tunnusluvut, IFRS

Lemonsoft käyttää vaihtoehtoisia tunnuslukuja (Alternative Performance Measures, APM), kuten oikaistu liikevoitto ja oikaistu käyttökate, taloudellisessa tavoiteasetannassa, ennustamisessa ja konsernin tuloskehityksen seurannassa sekä resurssien kohdistamisessa osana konsernin liiketoiminnan johtamisprosessia. Tunnuslukuja tulee tarkastella yhdessä IFRS:n mukaisten tunnuslukujen kanssa. Oikaistu käyttökate on laskettu oikaisemalla käyttökatteesta liiketoiminnan yhdistämisestä aiheutuvat hankintaan liittyvät kulut sekä muut vertailukelpoisuuteen vaikuttavat kertaluonteiset merkittävät erät. Oikaistu liikevoitto on laskettu oikaisemalla liikevoitosta yritys-hankintoihin liittyvien aineettomien hyödykkeiden poistot, liiketoiminnan yhdistämisestä aiheutuvat hankintaan liittyvät kulut sekä muut vertailukelpoisuuteen vaikuttavat kertaluonteiset merkittävät erät.

Oikaistu käyttökate

1 000 euroa	1-12/2023	1-12/2022
Käyttökate (EBITDA)	8 215	7 332
Käyttökate (EBITDA), % liikevaihdosta	31,2 %	32,5 %
<i>Yrityshankintoihin liittyvät kulut</i>	229	257
<i>Lisäkauppahinnan tuloutus</i>	-493	0
Oikaistu käyttökate	7 951	7 589
Oikaistu käyttökate, % liikevaihdosta	30,2 %	33,7 %

Oikaistu liikevoitto

1 000 euroa	1-12/2023	1-12/2022
Liikevoitto (EBIT)	6 890	6 594
Liikevoitto (EBIT), % liikevaihdosta	26,2 %	29,2 %
<i>Yrityshankintoihin liittyvät kulut</i>	229	257
<i>Lisäkauppahinnan tuloutus</i>	-493	0
<i>Yrityshankintoihin liittyvien aineettomien hyödykkeiden poistot</i>	569	203
Oikaistu liikevoitto	7 195	7 054
Oikaistu liikevoitto, % liikevaihdosta	27,3 %	31,3 %

Laskentakaavat

Myyntikate

Liikevaihto + Liiketoiminnan muut tuotot - Materiaalit ja palvelut

Käyttökate (EBITDA)

Liikevoitto/-tappio + Poistot ja arvonalentumiset

Oikaistu käyttökate (Adjusted EBITDA)

Liikevoitto/-tappio + Poistot ja arvonalentumiset + Liiketoimintojen yhdistämisestä aiheutuvat hankintaan liittyvät kulut +/- Muut vertailukelpoisuuteen vaikuttavat kertaluonteiset merkittävät erät

Liikevoitto (EBIT)

Liikevaihto + Liiketoiminnan muut tuotot - Materiaalit ja palvelut - Työsuhde-etuuksista aiheutuvat kulut - Liiketoiminnan muut kulut - Poistot ja arvonalentumiset

Oikaistu liikevoitto (Adjusted EBIT)

Liikevoitto/-tappio + Yrityshankintoihin liittyvien aineettomien hyödykkeiden poistot + Liiketoimintojen yhdistämisestä aiheutuvat hankintaan liittyvät kulut +/- Muut vertailukelpoisuuteen vaikuttavat kertaluonteiset merkittävät erät

Omavaraisuusaste, %

Oma pääoma +/- Määräysvallattomien osuus x100 / (Taseen loppusumma - Saadut ennakot)

Nettovelka

Lainat rahoituslaitoksilta + Vuokrasopimusvelat - Rahavarat

Nettovelkaantumisaste, %

(Lainat rahoituslaitoksilta + Vuokrasopimusvelat - Rahavarat) x100 / Oma pääoma

Osakekohtainen tulos (EPS)

Emoyhtiön omistajille kuuluva kauden tulos / Ulkona olevien osakkeiden kantaosakkeiden painotettu keskiarvo

Sijoitetun pääoman tuotto (ROIC), %

(Kauden tulos + Rahoituskulut + Verot) / (Oma pääoma + Lainat rahoituslaitoksilta + Vuokrasopimusvelat)

Oman pääoman tuotto (ROE), %

Kauden tulos / ((Oma pääoma kauden alussa + Oma pääoma kauden lopussa) /2)

Konsernitilinpäätös, IFRS

Konsernin tuloslaskelma, IFRS

1 000 euroa	Liitetieto	1-12/2023	1-12/2022
LIKEVAIHTO	1	26 344	22 550
Liiketoiminnan muut tuotot	2	493	4
Materiaalit ja palvelut	3	-3 552	-2 572
Työsuhde-etuuksista aiheutuvat kulut	4	-12 350	-10 564
Poistot ja arvonalentumiset		-1 325	-737
Liiketoiminnan muut kulut	6	-2 720	-2 086
LIKEVOITTO (-TAPPIO)		6 890	6 594
Rahoitustuotot	7	156	10
Rahoituskulut	7	-327	-70
VOITTO (TAPPIO) ENNEN TULOVEROJA		6 718	6 535
Tuloverot	8	-1 369	-1 407
TILIKAUDEN VOITTO (TAPPIO)		5 349	5 128
TILIKAUDEN VOITON JAKAUTUMINEN			
Emoyhtiön omistajille		5 303	5 030
Määräysvallattomille omistajille		47	98
Osakekohtainen tulos (EPS), laimentamaton		0,29	0,28
Osakekohtainen tulos (EPS), laimennettu		0,29	0,27

Konsernin tase, IFRS

1 000 euroa	Liitetieto	31.12.2023	31.12.2022	1.1.2022
VARAT				
PITKÄAIKAISET VARAT				
Liikearvo	11	23 102	15 718	6 424
Aineettomat hyödykkeet	11	7 165	3 638	60
Aineelliset käyttöomaisuushyödykkeet	12	1 344	1 382	1 265
Sijoitukset	15	3 961	2 878	1 874
Laskennalliset verosaamiset	13	9	12	85
PITKÄAIKAISET VARAT YHTEENSÄ		35 580	23 627	9 708
LYHYTAIKAISET VARAT				
Vaihto-omaisuus		68	88	52
Myyntisaamiset ja muut saamiset	15, 17	5 847	2 787	1 710
Rahavarat	15, 18	7 389	11 692	19 060
LYHYTAIKAISET VARAT YHTEENSÄ		13 304	14 567	20 822
VARAT YHTEENSÄ		48 885	38 194	30 530

1 000 euroa	Liitetieto	31.12.2023	31.12.2022	1.1.2022
OMA PÄÄOMA JA VELAT				
OMA PÄÄOMA				
Osakepääoma	20	80	80	80
Sijoitetun vapaan oman pääoman rahasto		17 767	16 480	14 980
Kertyneet voittovarat		12 292	9 603	6 930
Emoyhtiön omistajille kuuluva oma pääoma		30 139	26 163	21 990
Määräysvallattomien omistajien osuus		283	129	30
OMA PÄÄOMA YHTEENSÄ		30 422	26 292	22 021
VIERAS PÄÄOMA				
PITKÄAIKAISET VELAT				
Lainat rahoituslaitoksilta	15, 16	5 942	1 500	2 400
Vuokrasopimusvelat	15, 16	171	306	475
Laskennalliset verovelat	13	1 188	699	4
PITKÄAIKAISET VELAT YHTEENSÄ		7 301	2 505	2 879
LYHYTAIKAISET VELAT				
Lainat rahoituslaitoksilta	15, 16, 19	1 872	900	900
Vuokrasopimusvelat	15, 16, 19	414	325	257
Saadut ennakot	15, 16, 19	162	660	535
Ostovelat ja muut velat	15, 16, 19	8 714	7 512	3 938
LYHYTAIKAISET VELAT YHTEENSÄ		11 163	9 397	5 630
VIERAS PÄÄOMA YHTEENSÄ		18 463	11 902	8 509
OMA PÄÄOMA JA VELAT YHTEENSÄ		48 885	38 194	30 530

Konsernin rahavirtalaskelma, IFRS

1 000 euroa	1-12/2023	1-12/2022
Liiketoiminnan rahavirta:		
Tilikauden voitto	5 349	5 128
Oikaisut:	2 566	2 476
Poistot ja arvonalentumiset	1 325	737
Muut tuotot ja kulut, joihin ei liity maksua *	-705	16
Rahoitustuotot ja -kulut	171	19
Verot	1 369	1 407
Muut oikaisut *	406	297
Rahavirta ennen käyttöpääoman muutosta	7 916	7 604
Käyttöpääoman muutos *	-2 202	-55
Rahavirta ennen rahoituseriä ja veroja	5 713	7 549
Rahoitustuotot ja -kulut sekä verot	-1 428	-1 110
Liiketoiminnan rahavirta (A)	4 286	6 439
Investointien rahavirta:		
Investoinnit aineellisiin ja aineettomiin hyödykkeisiin *	-1 865	-2 796
Investoinnit muihin sijoituksiin	-1 000	-1 000
Tytäryhtiöiden hankinta vähennettynä hankintahetken rahavaroilla	-6 452	-6 310
Investointien rahavirta (B)	-9 317	-10 106
Rahoituksen rahavirta:		
Maksetut osingot	-2 595	-2 376
Pitkäaikaisten lainojen nostot	6 800	0
Pitkäaikaisten lainojen takaisinmaksut *	-3 168	-1 028
Vuokrasopimusvelkojen takaisinmaksut	-406	-297
Vähemmistön suorittama pääomitus	98	0
Rahoituksen rahavirta (C)	729	-3 701

1 000 euroa	1-12/2023	1-12/2022
Rahavarojen muutos (A + B + C) lisäys (+) / vähennys (-)	-4 302	-7 368
Rahavarat tilikauden alussa	11 692	19 060
Rahavarat tilikauden lopussa	7 389	11 692
Rahavarojen muutos	-4 302	-7 368

*Vertailuvuoden luvut on muutettu vastaamaan vuoden 2023 esittämistapaa.

Konsernin oman pääoman muutokset, IFRS

1 000 euroa	Emoyhtiön omistajille kuuluva oma pääoma				Määräysvallattomien osuus	Oma pääoma yhteensä
	Osakepääoma	SVOP	Kertyneet voittovarot	Yhteensä		
Oma pääoma 1.1.2022	80	14 980	6 930	21 991	30	22 021
Tilikauden tulos			5 030	5 030	98	5 128
Liiketoimet omistajien kanssa:						
Muutokset määräysvallattomien omistajien osuuksissa *			18	18		18
Suunnattu osakeanti		1 500		1 500		1 500
Osingonjako			-2 376	-2 376		-2 376
Oma pääoma 31.12.2022	80	16 480	9 603	26 163	129	26 292
Oma pääoma 1.1.2023	80	16 480	9 603	26 163	129	26 292
Tilikauden tulos			5 303	5 303	47	5 349
Liiketoimet omistajien kanssa:						
Muutokset määräysvallattomien omistajien osuuksissa *			-19	-19	108	89
Suunnattu osakeanti		1 286		1 286		1 286
Osingonjako			-2 595	-2 595		-2 595
Oma pääoma 31.12.2023	80	17 767	12 292	30 139	283	30 422

*Tytäryhtiöiden omistuksen muutos kirjattu kertyneisiin voittovaroihin.

Konsernitilinpäätöksen liitetiedot

Konsernitilinpäätöksen laadintaperiaatteet

Konsernin perustiedot

Lemonsoft on suomalainen ohjelmistoyhtiö, joka suunnittelee, kehittää ja myy toiminnanohjauksen ohjelmistoratkaisuja asiakkaidensa liiketoimintaprosessien ja hallinnon tehostamiseksi eri osa-alueilla. Yhtiön ohjelmistotuotteiden ja niihin liittyvien palveluiden laaja tuotetarjooma mahdollistaa asiakkaiden kokonaisvaltaisen palvelun. Yhtiön standardimuotoiset ja skaalautuvat ohjelmistoratkaisut toimitetaan pääasiassa pilvipalveluna ja ne perustuvat SaaS-malliin, jossa asiakkaat maksavat ohjelmiston käytöstä kuukausittaista palvelumaksua. Yhtiö toimii ERP-ohjelmistomarkkinalla pääasiassa pienten ja keskisuurten yritysten palveluntarjoajana. Yhtiön asiakaskunta koostuu asiakkaista erityisesti teollisuuden, tukku- ja erikoistavarakaupan, asiantuntija- ja palvelutoimialan, rakentamisen ja tilitoimistojen toimialoilta.

Lemonsoft -konsernin muodostavat emoyhtiö Lemonsoft Oyj sekä sen omistamat tytäryhtiöt Met-sys Oy, PlanMill Oy, WorkIn Oy, Logentia Oy, Finazilla Oy, Xfer Finland Oy ja Finvoicer Group Oy, joista emoyhtiön omistusosuus on 100 %, sekä Lixani Oy, josta emoyhtiön omistusosuus on 51 %. Emoyhtiön kotipaikka on Vaasa, ja rekisteröity osoite on Vaasanpuistikko 20 A, 61500 Vaasa.

Yhtiön osake on kaupankäynnin kohteena Nasdaq Helsinki Oy:n ylläpitämällä First North Growth Market Finland -markkinapaikalla. Yhtiöllä on yksi osakesarja ja kaikilla osakkeilla on yhtäläiset oikeudet. Tilikauden lopussa Lemonsoft Oyj:n osakepääoma koostui 18 562 005 (18 393 440) osakkeesta.

Konsernitilinpäätöksen laatimisperiaatteet

Tämä Lemonsoft Oyj:n konsernitilinpäätös on ensimmäinen IFRS-standardien mukaan laadittu. Konsernin IFRS-standardeihin siirtymäpäivä on 1.1.2022. IFRS-standardien mukaiseksi konvertoidut aikaisempien vuosien vertailutiedot ja niiden muutokset verrattuna FAS-raportointiin on esitetty 11.4.2023 julkaistussa IFRS-siirtymätiedotteessa sekä tämän tilinpäätöksen liitetietona.

Konsernitilinpäätös perustuu alkuperäisiin hankintamenoihin, ellei jäljempänä olevissa tilinpäätöksen laatimisperiaatteissa toisin mainita. Konsernitilinpäätös on laadittu euroissa ja se esitetään tuhansina euroina, ellei toisin ole mainittu. Kaikki esitetyt luvut on pyöristetty, joten yksittäisten esitettyjen lukujen summat voivat poiketa esitetystä summasta.

Yhdistelyperiaatteet

Konsernitilinpäätös sisältää emoyhtiö Lemonsoft Oyj:n sekä kaikki ne tytäryhtiöt, joissa emoyhtiöllä on määräysvalta kauden päättymispäivänä. Lemonsoftilla on määräysvalta, kun se olemalla osallisena yhtiössä altistuu yhtiön muuttuvalle tuotolle tai on oikeutettu sen muuttuvaan tuottoon ja se pystyy vaikuttamaan tähän tuottoon käyttämällä yhtiötä koskevaa valtaansa. Tytäryhtiön yhdistely konsernitilinpäätökseen alkaa silloin, kun konserni on saanut määräysvallan, ja se päättyy, kun määräysvalta lakkaa.

Hankitut yhtiöt yhdistellään konsernitilinpäätökseen hankintamenetelmää käyttäen. Luovutettu vastike ja hankinnan kohteen yksilöitävissä olevat hankitut varat ja vastattavaksi otetut velat arvostetaan hankinta-ajankohdan käypiin arvoihin. Jäljelle jäävä osuus on merkitty taseeseen liikearvoksi.

Luovutettu vastike sisältää luovutetut varat, Lemonsoftille hankinnan kohteen aiempia omistajia kohtaan syntyneet velat, sekä liikkeeseen lasketut oman pääoman ehtoiset osuudet. Mahdollinen ehdollinen vastike (lisäkauppahinta) arvostetaan käypään arvoon hankinta-ajankohtana. Se luokitellaan joko velaksi tai omaksi pääomaksi. Velaksi luokitellut lisäkauppahinnat arvostetaan uudelleen käypään arvoon jokaisen raportointikauden päättymispäivänä, ja käypien arvojen muutokset kirjataan tulosvaikutteisesti. Liikearvo, joka on syntynyt ennen 1.1.2022, on kirjattu siirtymäajankohdan suomalaisen tilinpäätösnormiston mukaiseen arvoon.

Konsernin sisäiset liiketapahtumat, saamiset, velat ja realisoitumattomat katteet sekä sisäinen voitonjako eliminoidaan konsernitilinpäätöstä laadittaessa.

Määräysvallattomien omistajien osuus

Lemonsoft on arvostanut määräysvallattomien omistajien osuudet alun perin niiden suhteelliseen osuuteen hankinnan kohteen yksilöitävissä olevasta nettovarallisuudesta hankinta-ajankohtana. Määräysvallattomien omistajien osuudet konsernitilinpäätökseen yhdisteltyjen tytäryhtiöiden nettovaroista esitetään konsernitaseessa oman pääoman erillisenä eränä. Määräysvallattomien omistajien osuudet koostuvat näiden osuuksien määrästä alkuperäisen liiketoimintojen yhdistämisen ajankohtana ja määräysvallattomille omistajille kuuluvista oman pääoman muutoksista yhdistämisen jälkeen. Tilikauden tulos kohdistetaan emoyhtiön omistajille ja määräysvallattomille omistajille, vaikka tämä johtaisi siihen, että määräysvallattomien omistajien osuus olisi negatiivinen. Konsernilla tytäryhtiössä olevan omistusosuuden muutokset, joiden seurauksena Lemonsoft ei menetä määräysvaltaa, käsitellään kirjanpidossa omaa pääomaa koskevinä liiketoimina.

Segmenttiraportointi

Lemonsoft raportoi liiketoiminnastaan yhtenä kokonaisuutena eli konsernitaseella. Tämä perustuu konsernin liiketoimintamalliin sekä siihen, että tulos- ja resurssitilannetta arvioidaan yhtenä kokonaisuutena. Myös konsernin raportointimalli sekä hallintorakenne perustuvat tähän lähestymistapaan. Lemonsoft raportoi tilinpäätöksessä yhden toimintasegmentin luvut.

Ulkomaan rahan määräiset liiketapahtumat ja saldot

Konsernitilinpäätös esitetään euroissa, joka on emoyhtiön ja tytäryhtiöiden toiminta- ja esittämisenvaluutta. Valuuttamääräiset liiketapahtumat muunnetaan euroiksi käyttäen tapahtumapäivän valuuttakursseja.

Johdon harkintaa edellyttävät laatimisperiaatteet ja arvioihin liittyvät keskeiset epävarmuustekijät

Johdon edellytetään käyttävän konsernitilinpäätöksen laatimisessa harkintaa, arvioita ja oletuksia, jotka vaikuttavat raportoituihin tuottojen, kulujen, varojen ja velkojen määriin sekä niihin liittyviin tilinpäätöksessä esitettäviin liitetietoihin. Tämä koskee erityisesti niitä tapauksia, joissa voimassa olevassa IFRS-normistossa on vaihtoehtoisia kirjaamis-, arvostamis- tai esittämistapoja. Toteumat voivat poiketa tehdyistä arvioista.

Harkintaan perustuvat ratkaisut, jotka Lemonsoftin johto on tehnyt tilinpäätöksen laatimisperiaatteita soveltaessaan, ja joilla on eniten vaikutusta konsernitilinpäätöksessä esitettäviin lukuihin, koskevat seuraavia osa-alueita:

Liiketoimintojen yhdistäminen: Aineettomien hyödykkeiden tunnistaminen ja kirjaaminen erikseen liikearvosta.

Vuokrasopimukset: Vuokra-ajan määrittäminen silloin, kun vuokrasopimukseen kuuluu jatkamis- tai päättämisoptioita.

Arvioihin liittyvät keskeiset epävarmuustekijät

Tilinpäätöksen laadinnan yhteydessä tehdyt arviot pohjautuvat johdon parhaaseen näkemykseen tilikauden päättämispäivänä. Arvioiden taustalla ovat aiemmat kokemukset sekä tulevaisuutta koskevat, tilinpäätöshetkellä todennäköisimpinä pidetyt oletukset. Konsernissa seurataan arvioiden ja oletusten toteutumista sekä näiden taustalla olevien tekijöiden muutoksia jatkuvasti. Muutokset arvioissa ja oletuksissa huomioidaan raportoinnissa, sillä tilikaudella, jonka aikana arviota tai oletusta korjataan, ja kaikilla tämän jälkeisillä tilikausilla.

Uudet ja muutetut standardit

Sovellettavat uudet ja muutetut standardit 31.12.2023

* = Kyseistä säännöstä ei ole hyväksytty sovellettavaksi EU:ssa 31.12.2023 mennessä.

Ajantasainen tieto sivulla: [Endorsement - EFRAG](#)

Tilinpäätöksen laatimisperiaatteiden esittäminen – Muutokset IAS 1:een Tilinpäätöksen esittäminen ja IFRS Practice Statement 2:een Making Materiality Judgements (sovellettava 1.1.2023 tai sen jälkeen alkavilla tilikausilla)

Muutokset selvensivät olennaisuuden periaatteen soveltamista tilinpäätöksen laatimisperiaatteita koskevaan informaatioon.

Kirjanpidollisten arvioiden määritelmä – Muutokset IAS 8:aan Tilinpäätöksen laatimisperiaatteet, kirjanpidollisten arvioiden muutokset ja virheet (sovellettava 1.1.2023 tai sen jälkeen alkavilla tilikausilla)

Muutokset selvensivät, kuinka yhtiöiden tulisi erottaa tilinpäätöksen laatimisperiaatteiden muutokset kirjanpidollisten arvioiden muutoksista, ja keskittyvät kirjanpidollisen arvion määritelmään ja sen selvennyksiin.

Yhdestä liiketoimesta aiheutuviin varoihin ja velkoihin liittyvä laskennallinen vero – Muutokset IAS 12:een Tuloverot (sovellettava 1.1.2023 tai sen jälkeen alkavilla tilikausilla)

Muutokset kavensivat alkuperäistä kirjaamista koskevan poikkeuksen soveltamisalaa ja selventävät, ettei poikkeus sovellu sellaisiin liiketoimiin, kuten vuokrasopimukset ja käytöstä poistamisesta johtuvat velvoitteet, joista syntyy yhtä suuret ja vastakkaiset väliaikaiset erot. Muutoksella on ollut vaikutusta liitetietojen esittämiseen.

Kansainvälinen verouudistus – Pilari 2:n mallisäännöt – Muutokset IAS 12:een Tuloverot (väliaikainen pakollinen poikkeus on voimassa välittömästi sen jälkeen, kun se on julkaistu 28.5.2023; tilinpäätöksessä esitettävää tietoa koskevia vaatimuksia on sovellettava 1.1.2023 tai sen jälkeen alkavilla tilikausilla)

Muutoksilla annetaan helpotus OECD:n (Organization for Economic Cooperation and Development, Taloudellisen yhteistyön ja kehityksen järjestö) kansainvälisestä verouudistuksesta johtuvien laskennallisten verojen kirjanpitokäsittelyyn ja edellytetään uusien liitetietojen esittämistä, joilla pyritään korvaamaan helpotuksesta mahdollisesti aiheutuva informaation menetys.

Yllä olevilla ja muilla uusilla standardeilla ja standardimuutoksilla ei ole ollut merkittävää vaikutusta Lemonsoftin konsernitilinpäätökseen.

Tulevilla tilikausilla sovellettavat uudet ja muutetut standardit

Vuokrasopimusvelka myynnissä ja takaisinvuokrauksessa – Muutokset IFRS 16:een Vuokrasopimukset (sovellettava 1.1.2024 tai sen jälkeen alkavilla tilikausilla, aikaisempi soveltaminen on sallittua)

Muutokset lisäävät uuden, muuttuvia maksuja koskevan kirjanpitomallin ja edellyttävät myyjävuokralle ottajan arvioimaan uudelleen ja mahdollisesti oikaisemaan myynti- ja takaisinvuokrausliiketoimet, jotka on tehty vuonna 2019 tapahtuneen IFRS 16:n käyttöönoton jälkeen.

Muutokset IAS 1:een Tilinpäätöksen esittäminen *: Classification of Liabilities as Current or Non-current Date; Classification of Liabilities as Current or Non-current – Deferral of Effective Date; Non-current Liabilities with Covenants (sovellettava 1.1.2024 tai sen jälkeen alkavilla tilikausilla, aikaisempi soveltaminen on sallittua)

Muutosten tavoitteena on yhdenmukaistaa soveltamiskäytäntöä sekä selventää vaatimuksia velkojen luokittelumisesta lyhyt- tai pitkäaikaisiksi. Muutokset täsmentävät, että sellaiset kovenanttiehdot, joiden on täyttyvä raportointikauden päättymispäivän jälkeen, eivät vaikuta velan luokitteluun lyhyt- tai pitkäaikaiseksi raportointikauden päättymispäivänä. Tällaisista kovenanteista on esitettävä tietoja tilinpäätöksen liitetiedoissa. Muutoksilla selvennetään myös, että yhtiön omien oman pääoman ehtoisten instrumenttien siirto katsotaan velan suorittamiseksi. Jos velkaan liittyy vaihto-oikeus, tämä saattaa vaikuttaa velan luokitteluun lyhyt- tai pitkäaikaiseksi, ellei näitä vaihto-oikeuksia ole kirjattu IAS 32:n mukaisesti omaan pääomaan.

Yllä mainituilla muutoksilla ja muilla julkaistuilla standardimuutoksilla ei odoteta olevan merkittävää vaikutusta Lemonsoftin konsernitilinpäätökseen.

IFRS-standardien ensimmäinen käyttöönotto

Tämä Lemonsoft Oy:n konsernitilinpäätös on ensimmäinen IFRS-standardien mukaan laadittu. Konsernin IFRS-standardeihin siirtymäpäivä on 1.1.2022. IFRS-standardien mukaiseksi konvertoidut aikaisempien vuosien vertailutiedot ja niiden muutokset verrattuna FAS-raportointiin on esitetty 11.4.2023 julkaistussa IFRS-siirtymätiedotteessa sekä alla.

1. Vuokrasopimusjärjestelyt, Lemonsoft vuokralle ottajana (IFRS 16 Vuokrasopimukset)

Lemonsoft on vuokrannut toimistotiloja. FAS-tilinpäätöksissään konserni kirjasi vuokramaksut kuluiksi erään Liiketoiminnan muut kulut sille tilikaudelle, johon ne liittyivät. IFRS-siirtymän myötä vuokramaksut jaetaan nyt vuokrasopimusvelan lyhennykseksi ja vuokrasopimusvelasta aiheutuvaksi korkokuluksi. Lisäksi käyttöoikeusomaisuuseristä kirjataan poistot tulosvaikutteisesti.

IFRS-siirtymässä Lemonsoft kirjasi oikaisun, 731 tuhatta euroa, sekä käyttöoikeusomaisuuseräksi että rahoitusvelaksi (lyhyt- ja pitkäaikaiset osuudet). Tilikauden 2022 lopussa käyttöoikeusomaisuuserät olivat yhteensä 628 tuhatta euroa ja vuokrasopimusvelat 631 tuhatta euroa.

Lemonsoft sovelsi siirtymän yhteydessä tiettyjä IFRS 1 -standardin sallimia helpotuksia. Konserni arvosti vuokrasopimusvelat 1.1.2022 diskonttaamalla vuokrasopimusten rahavirrat siirtymispäivän lisäluoton korolla, ja käyttöoikeusomaisuuserät kirjattiin näiden määräisinä. Lisäksi Lemonsoft on päättänyt soveltaa kirjaamista koskevaa poikkeusta sekä lyhytaikaisiin vuokrasopimuksiin (vuokra-aika on sopimuksen alkamisajankohtana enintään 12 kuukautta), että vuokrasopimuksiin, joissa kohdeomaisuuserä on arvoltaan vähäinen (kunkin hyödykkeen arvo uutena enintään noin 5 tuhatta euroa).

Tilikaudella 2022 liiketoiminnan muiden kulujen vähennys oli 297 tuhatta euroa ja käyttöoikeusomaisuuseristä kirjattiin poistoja 293 tuhatta euroa. Lisäksi vuokrasopimuksista johtuvat korkokulut lisäsivät rahoituskuluja yhteensä 7 tuhatta euroa.

2. Yrityshankinnat (IFRS 3 Liiketoimintojen yhdistämiset)

Siirtymässä Lemonsoft sovelsi helpotusta, jonka nojalla ennen IFRS-siirtymäpäivää tehtyjen liiketoimintojen yhdistämisten kirjanpitokäsittely voidaan jättää oikaisematta IFRS 3:n sääntelyn mukaiseksi. Kyseisistä hankinnoista syntynyt liikearvo oli 1.1.2022 yhteensä 6 424 tuhatta euroa.

FAS-tilinpäätöksissä liikearvosta on kirjattava suunnitelmanmukaiset poistot. IFRS-standardien mukaan liikearvosta ei kirjata poistoja, vaan liikearvo testataan arvonalentumisen varalta vähintään vuosittain. Vuonna 2022 on peruutettu FAS:n mukaisia poistoja 1 946 tuhatta euroa. Tehdyt arvonalentumistestaukset (1.1.2022 ja 31.12.2022) eivät osoittaneet liikearvon arvon alentuneen. Lisäksi vuoden 2022 aikana kirjatusta vähennyskelpoisista liikearvon poistojen peruutuksista on kirjattu laskennallinen verovelka.

Vuonna 2022 Lemonsoft hankki Logentia Oy:n ja Finazilla Oy:n koko osakekannat. Logentia on yhdistetty konserniin kesäkuusta ja Finazilla heinäkuusta alkaen. Lisäksi konserni hankki Duunissa.fi:n liiketoiminnan, joka on yhdistetty konsernitilinpäätökseen joulukuun alusta lähtien.

FAS-tilinpäätös- ja kirjanpitosääntelyn mukaisesti Lemonsoft on laskenut konserniliikearvon kyseisten osakkeiden hankintamenon ja hankinta-ajankohdan oman pääoman erotuksena. IFRS-siirtymäpäivän jälkeisissä yrityskaupoissa hankitut varat ja vastattaviksi otetut velat on arvostettu hankinta-ajankohtien käypiin arvoihin. Hankinnoissa hankinta-ajankohtana tunnistetut aineettomat hyödykkeet, jotka koostuivat kyseisissä kaupoissa asiakassuhteista ja teknologiasta, on erotettu liikearvosta ja kirjattu taseeseen erillisinä tase-erinä. IFRS 3:n soveltamisen myötä vuoden 2022 hankinnoista kirjattiin hankinta-ajankohtana asiakassuhteisiin liittyviä aineettomia hyödykkeitä yhteensä 1 621 tuhatta euroa ja teknologiaan liittyviä aineettomia hyödykkeitä 1 372 tuhatta euroa sekä laskennallisia verovelkoja 598 tuhatta euroa. Kyseisistä eristä tilikaudelle 2022 kohdistui poistoja 203 tuhatta euroa. Vastaavasti kyseiset hankinnat kasvattivat liikearvoa 9 294 tuhatta euroa.

IFRS-normisto edellyttää myös hankintaan liittyvien menojen, kuten asiantuntijapalkkioiden ja varainsiirtoverojen kirjaamista kuluiksi, mutta FAS-tilinpäätöksessä nämä menot yleensä aktivoidaan. Hankinnoista kirjattiin kulujen lisäksi liiketoiminnan muihin kuluihin, yhteensä 199 tuhatta euroa.

3. Tuotekehitysmenojen aktivointi (IAS 38 Aineettomat hyödykkeet)

IFRS-normiston mukaan uusien tai merkittävästi parannettujen tuotteiden suunnittelusta johtuvat kehittämismenot aktivoidaan taseeseen aineettomiksi hyödykkeiksi siitä lähtien, kun kehittämiss-vaiheen menot ovat luotettavasti määritettävissä, tuotteen valmiiksi saattaminen on teknisesti toteutettavissa, konserni pystyy käyttämään tuotetta tai myymään sen, konserni pystyy osoittamaan kuinka tuote tulee tuottamaan todennäköistä vastaista taloudellista hyötyä ja konsernilla on sekä aikomus että resurssit saattaa kehitystyö loppuun ja käyttää tuotetta tai myydä se. FAS-säännösten mukaan kehittämismenot saadaan aktivoida, jos niiden odotetaan tuottavan tuloa useampana tilikautena.

Tase-erä Aineettomat hyödykkeet kasvoi IFRS-siirtymän myötä, kun aktivoituja tuotekehitysmenoja kirjattiin lisää yhteensä 437 tuhatta euroa.

4. Muut IFRS-oikaisut

Muut oikaisut koostuvat seuraavista eristä:

Lemonsoft-konserni on IFRS-raportoinnissa kirjannut luottotappiot odotettavissa olevien luottotappioihin perustuvan mallin mukaisesti, eli määrään, joka vastaa myyntisaamisen koko voimassaoloajalta odotettavissa olevia luottotappioita. Tästä johtuva myyntisaamisen vähennyserä on 52 tuhatta euroa 31.12.2022.

Lemonsoft on aktivoinut toimitilojen parannusmenoja (IAS 16 Aineelliset käyttöomaisuushyödykkeet). FAS-tilinpäätöksessä nämä aktivoidut menot käsitellään yleensä aineettomina hyödykkeinä, mutta IFRS-normiston mukaan aineellisina omaisuuserinä niiden luonteen vuoksi. Oikaisu oli yhteensä 244 tuhatta euroa.

Laskennalliset verosaamiset, jotka on FAS-tilinpäätöksessä esitetty lyhytaikaisina varoina, on uudelleen luokiteltu esitettäväksi IFRS-normiston mukaisesti pitkäaikaisina varoina.

Konsernin tase 31.12.2022

1000 euroa	Viite	FAS KONSERNI 31.12.2022	Vuokra- sopimukset (IFRS 16)	Yritysjärjestelyt (IFRS 3)	Aineettomat hyödykkeet (IAS 38)	Rahoitus- instrumentit (IFRS 9)	Muut oikaisut	IFRS siirtymän vaikutukset	IFRS KONSERNI 31.12.2022
VARAT									
PITKÄAIKAISET VARAT									
Liikearvo	2	16 398		-680				-680	15 718
Aineettomat hyödykkeet	3	411		2 789	437			3 226	3 638
Aineelliset käyttöomaisuushyödykkeet	1,4	757	628				-3	625	1 382
Sijoitukset		2 878						0	2 878
Laskennalliset verosaamiset	1,4	0	1			10	1	12	12
PITKÄAIKAISET VARAT YHTEENSÄ		20 444	629	2 109	437	10	-3	3 183	23 627
LYHYTAIKAISET VARAT									
Vaihto-omaisuus		88						0	88
Myyntisaamiset ja muut saamiset	4	2 839				-52		-52	2 787
Rahavarat		11 692						0	11 692
LYHYTAIKAISET VARAT YHTEENSÄ		14 619	0	0	0	-52	0	-52	14 567
VARAT YHTEENSÄ		35 063	629	2 109	437	-42	-3	3 131	38 194

1000 euroa	Viite	FAS KONSERNI 31.12.2022	Vuokra- sopimukset (IFRS 16)	Yritysjärjestelyt (IFRS 3)	Aineettomat hyödykkeet (IAS 38)	Rahoitus- instrumentit (IFRS 9)	Muut oikaisut	IFRS siirtymän vaikutukset	IFRS KONSERNI 31.12.2022
OMA PÄÄOMA JA VELAT									
OMA PÄÄOMA									
Osakepääoma		80						0	80
Sijoitetun vapaan oman pääoman rahasto		16 480						0	16 480
Kertyneet voittovarat	1,2,3,4	7 802	-2	1 498	350	-42	-3	1 801	9 603
Emoyhtiön omistajille kuuluva oma pääoma		24 362						0	24 362
Määräysvallattomien omistajien osuus		129						0	129
OMA PÄÄOMA YHTEENSÄ		24 491	-2	1 498	350	-42	-3	1 801	24 491
VIERAS PÄÄOMA									
PITKÄAIKAISET VELAT									
Lainat rahoituslaitoksilta		1 500						0	1 500
Vuokrasopimusvelat	1	0	306					306	306
Laskennalliset verovelat	2,3	0		611	87			699	699
PITKÄAIKAISET VELAT YHTEENSÄ		1 500	306	611	87	0	0	1 005	2 505
LYHYTAIKAISET VELAT									
Lainat rahoituslaitoksilta		900						0	900
Vuokrasopimusvelat	1	0	325					325	325
Saadut ennakot		660						0	660
Ostovelat ja muut velat		7 512						0	7 512
LYHYTAIKAISET VELAT YHTEENSÄ		9 072	325	0	0	0	0	325	9 397
VIERAS PÄÄOMA YHTEENSÄ		10 572	631	611	87	0	0	1 330	11 902
OMA PÄÄOMA JA VELAT YHTEENSÄ		35 063	629	2 109	437	-42	-3	3 131	36 393

Konsernin avaava tase 1.1.2022

1000 euroa	Viite	FAS KONSERNI 1.1.2022	Vuokra- sopimukset (IFRS 16)	Yritysjärjestelyt (IFRS 3)	Aineettomat hyödykkeet (IAS 38)	Rahoitus- instrumentit (IFRS 9)	Muut oikaisut	IFRS siirtymän vaikutukset	IFRS KONSERNI 1.1.2022
VARAT									
PITKÄAIKAISET VARAT									
Liikearvo		6 424						0	6 424
Aineettomat hyödykkeet		60						0	60
Aineelliset käyttöomaisuushyödykkeet	1	533	731					731	1 265
Sijoitukset		1 874						0	1 874
Laskennalliset verosaamiset		85					0	0	85
PITKÄAIKAISET VARAT YHTEENSÄ		8 977	731	0	0	0	0	731	9 708
LYHYTAIKAISET VARAT									
Vaihto-omaisuus		52						0	52
Myyntisaamiset ja muut saamiset		1 710				0		0	1 710
Rahavarat		19 060						0	19 060
LYHYTAIKAISET VARAT YHTEENSÄ		20 822						0	20 822
VARAT YHTEENSÄ		29 798	731	0	0	0	0	731	30 530

1000 euroa	Viite	FAS KONSERNI 1.1.2022	Vuokra- sopimukset (IFRS 16)	Yritysjärjestelyt (IFRS 3)	Aineettomat hyödykkeet (IAS 38)	Rahoitus- instrumentit (IFRS 9)	Muut oikaisut	IFRS siirtymän vaikutukset	IFRS KONSERNI 1.1.2022
OMA PÄÄOMA JA VELAT									
OMA PÄÄOMA									
Osakepääoma		80						0	80
Sijoitetun vapaan oman pääoman rahasto		14 980						0	14 980
Kertyneet voittovarot		6 930					0	0	6 930
Emoyhtiön omistajille kuuluva oma pääoma		21 991						0	21 991
Määräysvallattomien omistajien osuus		30						0	30
OMA PÄÄOMA YHTEENSÄ		22 021	0	0	0	0	0	0	22 021
VIERAS PÄÄOMA									
PITKÄAIKAISET VELAT									
Lainat rahoituslaitoksilta		2 400						0	2 400
Vuokrasopimusvelat	1	0	475					475	475
Laskennalliset verovelat		4						0	4
PITKÄAIKAISET VELAT YHTEENSÄ		2 404	475	0	0	0	0	475	2 879
LYHYTAIKAISET VELAT									
Lainat rahoituslaitoksilta		900						0	900
Vuokrasopimusvelat	1	0	257					257	257
Saadut ennakot		535						0	535
Ostovelat ja muut velat		3 938						0	3 938
LYHYTAIKAISET VELAT YHTEENSÄ		5 373	257	0	0	0	0	257	5 630
VIERAS PÄÄOMA YHTEENSÄ		7 777	731	0	0	0	0	731	8 509
OMA PÄÄOMA JA VELAT YHTEENSÄ		29 799	731	0	0	0	0	731	30 530

Konsernin tuloslaskelma 1.1.-31.12.2022

1000 euroa	Viite	FAS KONSERNI 1.1-31.12.2022	Vuokra- sopimukset (IFRS 16)	Yritysjärjestelyt (IFRS 3)	Aineettomat hyödykkeet (IAS 38)	Rahoitus- instrumentit (IFRS 9)	Muut oikaisut	IFRS siirtymän vaikutukset	IFRS KONSERNI 1.1-31.12.2022
LIIVEVAIHTO		22 550						0	22 550
Liiketoiminnan muut tuotot		4						0	4
Materiaalit ja palvelut		-2 572						0	-2 572
Työsuhte-etuuksista aiheutuvat kulut	3	-11 001			437			437	-10 564
Poistot ja arvonalentumiset	1,2,4	-2 184	-293	1 743			-3	1 446	-737
Liiketoiminnan muut kulut	1,2,4	-2 132	297	-199		-52		46	-2 086
LIIKEVOITTO		4 665	4	1 544	437	-52	-3	1 930	6 594
Rahoitustuotot		10						0	10
Rahoituskulut	1,2	-30	-7	-33				-40	-70
VOITTO ENNEN TULOVEROJA		4 645	-3	1 510	437	-52	-3	1 890	6 535
Tuloverot	1,2,3,4	-1 318	1	-13	-87	10	1	-89	-1 407
TILIKAUDEN VOITTO		3 327	-2	1 498	350	-42	-3	1 801	5 128
TILIKAUDEN VOITON JAKAUTUMINEN									
Emoyhtiön omistajille		3 229							5 030
Määräysvallattomille omistajille		98							98

Konsernitilinpäätöksen liitetiedot

1. Liikevaihto

Lemonsoft-konsernin myyntituotot koostuvat seuraavista tuotto-
virroista: SaaS- ja transaktiopalvelut sekä konsultointi- ja muut
palvelut. Suurin osa Lemonsoftin liikevaihdosta on SaaS- ja
transaktioliikevaihtoa, joka koostuu MRR-tuotoista (Monthly Re-
curring Revenue) ja SaaS -palveluiden yhteydessä tai erikseen
tapahtuvasta transaktiopalveluiden myynnistä. Konsultointi ja
muu liikevaihto koostuu pääosin työ-/palvelumyynnistä. SaaS-
ja transaktiopalveluja myydään yhdessä konsultointipalveluiden
kanssa. Sopimukset voivat sisältää yhtenä sarjana erotettavissa
olevien palvelujen muodostaman suoriteveloitteen tai useam-
pia suoriteveloitteita. Konserni kirjaa myyntituotot liikevaihdoksi
välillisillä veroilla vähennettynä rahamäärään, johon Lemonsoft
odottaa olevansa oikeutettu kyseisiä tuotteita ja/tai palveluja
vastaan.

Pääosa konsernin myyntituotoista kirjataan ajan kuluessa,
koska asiakkaan katsotaan hyötävän palveluista sitä mukaa
kun niitä tuotetaan. Myyntituotot SaaS- ja transaktiopalveluista,
jotka laskutetaan asiakkaalta kiinteänä kuukausilaskutuksena
sopimuksen voimassaoloaikaan pohjautuen tai kuukausittain
toteutuneisiin käyttäjä- ja transaktiomääriin perustuen kirjataan
ajan kuluessa. Myyntituotot erikseen tapahtuvasta, pääosin
perintäpalveluihin liittyvästä transaktiopalveluiden myynnistä
kirjataan yhtenä ajankohtana, kun yhtiöllä on sopimukseen pe-
rustuen oikeus saada tuotetusta palvelusta maksu. Konsernin
tuottamista muista palveluista saadut tuotot kirjataan ajan kulu-
essa sitä mukaa, kun palvelua tuotetaan asiakkaalle.

Konsernilla on lisäksi kiinteähintaisia projekteja, joissa laskutus
perustuu projektisuunnitelmassa määritettyihin välietappeihin,
jotka on määritelty siten, että ne vastaavat projektin etenemistä.
Projektitoimitusten tuloutus tehdään ajan kuluessa tehdyn työn
mukaisesti. Projektit liittyvät järjestelmien käyttöönottoihin ja
ovat kestoaltaan lyhytaikaisia. Mikäli on todennäköistä, että pro-
jektin valmiiksi saamiseen tarvittavat kokonaismenot ylittävät
liiketoimesta saatavat myyntituotot, odotettavissa oleva tappio
kirjataan kuluksi välittömästi. Kiinteähintaisten projektien osuus
konsernin kokonaisliikevaihdosta on pieni (< 5 %). Lemonsoft
konsernilla ei ole merkittäviä sopimuksiin perustuvia omaisuus-
eriä tai velkoja.

Sopimuksiin sisältyvät muuttuvat vastikkeet arvioidaan ja
sisällytetään liikevaihtoon vain siihen määrään kuin on erit-
täin todennäköistä, että merkittävää peruutusta kertyneiden
myyntituottojen määrään ei jouduta myöhemmin tekemään.
Muuttuvan vastikkeen määrä arvioidaan jokaisen raportointi-
kauden lopussa. Tilinpäätöshetkellä tällaisia ei ole. Sopimuksiin
sisältyvät maksuehdot ja -ajat vaihtelevat, mutta maksuajat ovat
tyypillisesti 14 päivää. Konsernilla ei ole asiakassopimuksissaan
rahoituskomponentteja.

1 000 euroa	1-12/2023	1-12/2022
Liikevaihto	26 344	22 550
SaaS	19 146	16 989
Transaktiot	2 265	1 172
Konsultointi ja muu liikevaihto	4 933	4 390

2. Liiketoiminnan muut tuotot

Liiketoiminnan muihin tuottoihin kirjataan muut kuin varsinaiseen liiketoimintaan kuuluvat tuotot.

Liiketoiminnan muut tuotot koostuvat pääosin lisäkauppahinnan tuloutuksesta tai muista tuotoista, kuten vuokratuotoista. Liiketoiminnan muut tuotot kirjataan, kun oikeus niiden saamiseen on syntynyt.

1 000 euroa	1-12/2023	1-12/2022
Lisäkauppahinnan tuloutus	493	0
Muut tuotot	0	4
Yhteensä	493	4

3. Materiaalit ja palvelut

Ulkopuoliset palvelut koostuvat pääasiassa alustapalveluista, operaattoripalveluista sekä muista ulkopuolisista palveluista.

1 000 euroa	1-12/2023	1-12/2022
Ulkopuoliset palvelut ja materiaalit	3 552	2 572
Yhteensä	3 552	2 572

4. Työsuhde-etuudet

Lyhytaikaiset työsuhde-etuudet sisältävät palkat, palkkiot sekä luontaisedut, vuosilomat ja bonukset. Lyhytaikaisia työsuhde-etuuksia on maksettu niin konsernin työntekijöille, johtoryhmälle, toimitusjohtajalle kuin hallitukselle.

Konsernin eläkejärjestelyt ovat maksupohjaisia eläkejärjestelyjä. Maksupohjaisissa järjestelyissä konserni suorittaa kiinteitä maksuja erilliselle yksikölle, ja konsernilla ei ole oikeudellista eikä tosiasiallista velvoitetta lisämaksujen suorittamiseen. Maksupohjaisiin eläkejärjestelyihin tehdyt suoritukset kirjataan tulosvaikutteisesti työsuhde-etuuksista aiheutuviksi kuluiksi sillä tilikaudella, jota veloitus koskee.

Konsernissa ei ole osakeperusteisia järjestelyjä.

Henkilöstön lukumäärä

	1-12/2023	1-12/2022
Henkilöstön keskimääräinen lukumäärä tilikauden aikana	201	172
Henkilöstön lukumäärä tilikauden lopussa	208	184

Työsuhde-etuudet

1 000 euroa	1-12/2023	1-12/2022
Palkat ja palkkiot	10 008	8 658
Henkilösivukulut	363	267
Eläkekulut	1 979	1 639
Osakeperusteiset järjestelyt	0	0
Yhteensä	12 350	10 564

Konsernin toimitusjohtajan työsuhde-etuudet

1 000 euroa	1-12/2023	1-12/2022
Jan-Erik Lindfors (1.8.2023 alkaen)		
Lyhytaikaiset työsuhde-etuudet	68	0
Lakisääteiset eläkevelvoitteet	5	0
Osakeperusteiset järjestelyt	0	0
Kari Joki-Hollanti (31.7.2023 saakka)		
Lyhytaikaiset työsuhde-etuudet	80	175
Lakisääteiset eläkevelvoitteet	7	15
Osakeperusteiset järjestelyt	0	0
Yhteensä	159	190

Konsernin johtoryhmän työsuhde-etuudet

1 000 euroa	1-12/2023	1-12/2022
Palkat ja palkkiot	484	532
Osakeperusteiset järjestelyt	0	0
Yhteensä	484	532

Lemonsoft Oyj:n hallituksen puheenjohtajalle on maksettu 3 100 euroa kuukaudessa ja hallituksen muille jäsenille 1 550 euroa kuukaudessa kokouspalkkiota vuonna 2023. Vuoden 2022 kokouspalkkiot ovat olleet hallituksen puheenjohtajalle 3 000 euroa kuukaudessa ja muille hallituksen jäsenille 1500 euroa kuukaudessa. Tarkastusvaliokunnan puheenjohtajalle on maksettu 1 000 euroa kokouksesta ja tarkastusvaliokunnan jäsenelle 500 euroa kokouksesta sekä vuonna 2023 että vuonna 2022.

Hallituksen palkat ja palkkiot

1 000 euroa	1-12/2023	1-12/2022
Christoffer Häggblom, hpj	37	36
Kari Joki-Hollanti, hj	18	18
Michael Richter, hj, tvj	21	21
Saila Miettinen-Lähde, hj, tvpj	23	24
Ilkka Hiidenheimo, hj	18	18
Yhteensä	118	117

hpj = hallituksen puheenjohtaja

hj = hallituksen jäsen

tvpj = tarkastusvaliokunnan puheenjohtaja

tvj = tarkastusvaliokunnan jäsen

5. Kehittämismenot

Tilikaudella aktivoidut kehittämismenot sisältävät sekä työsuhde-etuuksiin että ulkopuolisiin palveluihin luettavia kuluja.

Konserni kirjaa kehittämismenot taseeseen, kun kaikki seuraavat ehdot täyttyvät: Lemonsoft pystyy osoittamaan, että aineettoman hyödykkeen valmiiksi saattaminen on teknisesti toteutettavissa niin, että hyödyke on käytettävissä tai myytävissä; Lemonsoftilla on aikomus saattaa aineeton hyödyke valmiiksi ja käyttää sitä tai myydä se, ja se pystyy käyttämään aineetonta hyödykettä tai myymään sen; Lemonsoft pystyy osoittamaan, kuinka aineeton hyödyke tulee tuottamaan todennäköistä vastaista taloudellista hyötyä; Lemonsoftilla on voimavaroja kehittämistyön loppuunsaattamiseen ja aineettoman hyödykkeen käyttämiseen tai myymiseen; Lemonsoft pystyy määrittämään luotettavasti menot, jotka johtuvat aineettomasta hyödykkeestä sen kehittämisvaiheen aikana.

1 000 euroa	1-12/2023	1-12/2022
Tilikaudella aktivoidut kehittämismenot	1 653	745
Yhteensä	1 653	745

6. Liiketoiminnan muut kulut

Liiketoiminnan muut kulut koostuvat pääosin muista henkilöstökuluista, toimitilakuluista, IT-kuluista, markkinointikuluista sekä muista kuluista.

1 000 euroa	1-12/2023	1-12/2022
Muut henkilöstökulut	603	446
Toimitilakulut	208	177
Vähäarvoiset vuokrasopimukset	8	5
IT kulut	613	418
Markkinointikulut	361	334
Muut kulut	926	707
Yhteensä	2 720	2 086

Konsernin tilintarkastajana vuosina 2022 ja 2023 on toiminut KPMG Oy Ab.

Tilintarkastuspalkkiot

1 000 euroa	1-12/2023	1-12/2022
Tilintarkastuspalkkiot	46	32
Tilintarkastajan todistukset ja lausunnot	2	1
Veroneuvontapalvelut	0	0
Muut palvelut	60	6
Yhteensä	108	39

7. Rahoitustuotot ja -kulut

Rahoitustuotot ja -kulut koostuvat pääosin korkokuluista ja muista rahoituskuluista sekä korkotuotoista ja muista rahoitustuotoista.

Lemonsoft kirjaa korkotuotot ja -kulut efektiivisen koron menetelmää käyttäen. Konsernilla ei ole taseeseen aktivoituja korkomenoja.

Rahoitustuotot

1 000 euroa	1-12/2023	1-12/2022
Tuotot muista pysyvien vastaavien sijoituksista	4	0
Korkotuotot ja muut rahoitustuotot	151	10
Yhteensä	156	10

Rahoituskulut

1 000 euroa	1-12/2023	1-12/2022
Arvon alentumiset pysyvien vastaavien sijoituksista	0	3
Korkokulut vuokrasopimusveloista	-6	-7
Korkokulut ja muut rahoituskulut	-321	-66
Yhteensä	-327	-70

8. Tuloverot

Tuloslaskelman kauden verokulu koostuu tilikauden verotettavaan tuloon perustuvasta verosta sekä laskennallisten verovelkojen ja -saamisten muutoksesta. Kauden verotettavaan tuloon perustuva vero lasketaan verotettavan tulon perusteella voimassa olevan verokannan (tai tilinpäätöspäivään mennessä käytännössä hyväksytyt verokannan) perusteella. Tätä veroa oikaistaan mahdollisilla edellisiin tilikausiin liittyvillä veroilla.

Laskennallinen vero kirjataan omaisuus- ja velkaerien tilinpäätöspäivän kirjanpitoarvojen ja verotuksellisten arvojen välisistä väliaikaisista eroista sekä käyttämättömistä verotuksellisista tappioista ja käyttämättömistä verotukseen liittyvistä hyvityksistä.

1 000 euroa	1-12/2023	1-12/2022
Tilikauden verot	-1 434	-1 315
Edellisten tilikausien verot	47	-3
Muut erät	0	0
Laskennalliset verot	19	-89
Yhteensä	-1 369	-1 407

Verokannan täsmäytys

1 000 euroa	1-12/2023	1-12/2022
Tulos ennen veroja	6 718	6 535
Verot laskettuna emoyhtiön verokannalla 20%	-1 344	-1 307
Aikaisempien tilikausien vero	47	-3
Vähennyskelvottomat menot	-190	-9
Verovapaat tulot	99	0
Muut erät	20	-88
Yhteensä	-1 369	-1 407

9. Osakekohtainen tulos

Laimentamaton osakekohtainen tulos lasketaan jakamalla emoyhtiön omistajille kuuluva tilikauden voitto (tappio) ulkona olevien kantaosakkeiden lukumäärän painotetulla keskiarvolla (tilikauden aikana), pois lukien mahdolliset yhtiön hallussa olevat omat osakkeet.

	1-12/2023	1-12/2022
Emoyhtiön omistajille kuuluva tilikauden voitto (1 000 euroa)	5 303	5 030
Määräysvallattomille omistajille kuuluva tilikauden voitto (1 000 euroa)	47	98
Osakkeiden painotettu lukumäärä, laimentamaton	18 527 914	18 343 559
Osakkeiden painotettu lukumäärä, laimennettu	18 527 914	18 343 559
Osakekohtainen tulos (EPS), laimentamaton	0,29	0,28
Osakekohtainen tulos (EPS), laimennettu	0,29	0,27

10. Liiketoimintojen yhdistäminen

Liiketoimintojen hankinnat 2023

Finvoicer Group Oy

Lemonsoft Oyj hankki 1.6.2023 laskun elinkaaren hallintaan keskittyvän ohjelmistoyhtiö Finvoicer Group Oy:n koko osakekannan. Kaupan myötä Lemonsoft vahvistaa tarjomaansa laskun elinkaaren hallinnassa tuomalla asiakkailleen entistä kattavimmat ratkaisut laskujen välittämisestä muistutus- ja perintäpalveluun, laskurahoitukseen sekä sähköiseen taloushallintoon. Finvoicer-konserniin kuuluvat emoyhtiö Finvoicer Group Oy:n lisäksi 100-prosenttisesti omistetut tytäryhtiöt, laskurahoitukseen keskittyvä Finvoicer Rahoitus Oy ja HelpostiLasku-brändillä laskutusohjelmistoa pienyrityksille tarjoava Billgo Oy.

Finvoicer Group Oy:n osakekannan kauppahinta oli 6,2 miljoonaa euroa ja kohteen nettovelaton hinta oli 7,6 miljoonaa euroa. Kauppahinnasta maksettiin kaupan allekirjoituksen yhteydessä 97 % käteisvastikkeella ja 3 % osakevastikkeella.

Lisäksi osapuolet sopivat lisäkauppahinnasta, joka perustuu Finvoicer -konsernin vuosien 2023-2025 taloudelliseen tulokseen. Ehdollinen lisäkauppahinta on enintään 3,3 miljoonaa euroa ja maksetaan toteutuessaan pääosin käteisvastikkeena.

Hankitut yksilöitävissä olevat varat ja vastattavaksi otetut velat on arvostettu niiden hankinta-ajankohdan käypiin arvoihin. Hankitut varat sisältävät erillään liikearvosta kirjattuja aineettomia hyödykkeitä, jotka koostuvat asiakassuhteista ja teknologiasta. Liikearvo perustuu yhteisen myynti- ja markkinointiverkoston kasvun hyödyntämiseen ja asiakkuuksien laajentamiseen konsernissa sekä muihin yrityskaupan tuomiin synergiahyötyihin. Liikearvo ei ole verotuksessa vähennyskelpoinen. Hankintaan liittyvät menot, 214 tuhatta euroa, sisältyvät konsernituloslaskelman Liiketoiminnan muut kulut -erään.

Lemonsoft-konsernin liikevaihto 1.1.2023-31.12.2023 olisi ollut noin 28 miljoonaa euroa ja tilikauden tulos noin 5,5 miljoonaa euroa, jos kauden aikana hankitut liiketoiminnat olisi yhdistelty 2023 vuoden alusta.

Seuraavassa taulukossa esitetään hankittujen omaisuuserien ja velkojen käyvät arvot yhteensä.

Yrityshankinnat 2023

1 000 euroa	Finvoicer Group Oy (2023)
Luovutettu vastike	
Käteisenä	5 963
Osakkeina	195
Ehdollinen lisäkauppahinta	3 250
Kokonaisvastike yhteensä	9 408
Hankitut varat ja vastattavaksi otetut velat	
Asiakassuhteet	1 421
Teknologia	1 132
Muut aineettomat omaisuuserät	0
Käyttöoikeusomaisuuserät	147
Muut aineelliset omaisuuserät	37
Myyntisaamiset ja muut saamiset	2 477
Rahavarat	415
Varat yhteensä	5 629
Vuokrasopimusvelat	147
Ostovelat ja muut velat	2 952
Laskennalliset verovelat	511
Velat yhteensä	3 610
Hankitut nettovarat yhteensä	2 019
Kokonaisvastike	9 408
Liikearvo	7 389
Hankintojen rahavirtavaikutus	
Käteisenä maksettu vastike	5 963
Siirtyneet rahavarat	-415
Hankintojen nettorahavirta	5 548

Liiketoimintojen hankinnat 2022

Logentia Oy

Lemonsoft Oyj hankki ohjelmistoyhtiö Logentia Oy:n koko osakekannan 31.5.2022. Kaupan myötä Lemonsoft vahvistaa tarjomaansa teollisuuden ja tukkukaupan toimialoilla ja tarjoaa asiakkailleen lisää mahdollisuuksia tehostaa toimintaansa optimoimalla kuljetuspalveluiden käyttöä.

Logentia Oy:n osakekannan kauppahinta oli 7,9 miljoonaa euroa. Kauppahinta muodostui liiketoiminnan velattomasta hinnasta 6,0 miljoonaa euroa sekä nettokassasta, joka oli 1,9 miljoonaa euroa. Kauppahinnasta maksettiin 75 % käteisvastikkeena ja 25 % Lemonsoft Oyj:n uusina osakkeina. Vastikkeena luovutettujen uusien osakkeiden merkintähinta oli 12,53 euroa, joka vastasi Lemonsoft Oyj:n osakkeen kaupankäyntimäärillä painotettua keskirussia 30 päivän ajalta ennen kauppakirjan allekirjoittamista.

Lisäksi osapuolet sopivat lisäkauppahinnasta, joka perustuu Logentia Oy:n vuosien 2022-2023 taloudelliseen tulokseen. Ehdollinen lisäkauppahinta on enintään 1,0 miljoonaa euroa, joka toteutuessaan maksetaan luovuttamalla osakkeet vuoden 2024 helmikuun loppuun mennessä. Osakkeet on luovutettu vuoden 2023 aikana.

Hankitut yksilöitävissä olevat varat ja vastattavaksi otetut velat on arvostettu niiden hankinta-ajankohdan käypiin arvoihin. Hankitut varat sisältävät erillään liikearvosta kirjattuja aineettomia hyödykkeitä, jotka koostuvat asiakassuhteista ja teknologiasta. Liikearvo perustuu yhteisen myynti- ja markkinointiverkoston kasvun hyödyntämiseen ja asiakkuuksien laajentamiseen konsernissa sekä muihin yrityskaupan tuomiin synergiahyötyihin. Liikearvo ei ole verotuksessa vähennyskelpoinen. Hankintaan liittyvät menot, 173 tuhatta euroa, sisältyvät konsernituloslaskelman Liiketoiminnan muut kulut -erään.

Finazilla Oy

Lemonsoft Oyj hankki 8.7.2022 liiketoimintatiedon raportointiin, budjetoitiin ja ennustamiseen erikoistuneen ohjelmistoyhtiö Finazilla Oy:n koko osakekannan. Kaupan yhteydessä Finazilla Oy osti Finazilla Oy:n emoyhtiön, talousprosessien tehostamis- ja optimointipalvelua tarjoavan Taloushallintaan fi Oy:n liiketoiminnan. Kaupan myötä Lemonsoft vahvistaa tarjoamaansa talousjohtamisen ratkaisuisia tarjoamalla asiakkailleen entistä kattavimmat työkalut toiminnanohjausjärjestelmästä saatavan liiketoimintatiedon hallintaan ja taloudelliseen ennustamiseen.

Ostokohteiden kokonaiskauppahinta oli 2,8 miljoonaa euroa. Kauppahinta muodostui liiketoiminnan velattomasta hinnasta 2,6 miljoonaa euroa sekä nettokassasta, joka oli 0,2 miljoonaa euroa. Kauppahinta maksettiin kokonaisuudessaan käteisvastikkeella kaupan allekirjoituksen yhteydessä.

Lisäksi osapuolet sopivat lisäkauppahinnasta, joka perustuu Finazilla Oy:n ohjelmistoliiketoiminnan vuosien 2022-2025 liikevaihtoon. Ehdollinen lisäkauppahinta on enintään 1,5 miljoonaa euroa, ja toteutuessaan lisäkauppahinta maksetaan 50 % käteisvastikkeena ja 50 % osakevastikkeena. Lisäkauppahinta on suoritettu vuoden 2023 aikana.

Hankitut yksilöitävissä olevat varat ja vastattavaksi otetut velat on arvostettu niiden hankinta-ajankohdan käypiin arvoihin. Hankitut varat sisältävät erillään liikearvosta kirjattuja aineettomia hyödykkeitä, jotka koostuvat asiakassuhteista ja teknologiasta. Liikearvo perustuu yhteisen myynti- ja markkinointiverkoston kasvun hyödyntämiseen ja asiakkuuksien laajentamiseen konsernissa sekä muihin yrityskaupan tuomiin synergiahyötyihin. Liikearvo ei ole verotuksessa vähennyskelpoinen. Hankintaan liittyvät menot, 54 tuhatta euroa, sisältyvät konsernituloslaskelman Liiketoiminnan muut kulut -erään.

Duunissa.fi -liiketoiminta

Lemonsoft Oyj hankki 30.11.2022 työajanseurannan ratkaisua tarjoavan Duunissa.fi:n liiketoiminnan. Duunissa.fi on Korttilinna Oy:n kehittämä työajanseurannan ohjelmistoratkaisu, joka mahdollistaa tuntikirjausten tekemisen mobiili- tai leimauslaitteella, tuntikirjausten helpon kohdistamisen sähköisessä työajanseurannassa sekä työvuoroihin liitettävien korvauksien ja kulujen viemisen työaikakirjanpitoon.

Duunissa.fi:n liiketoiminnan hankintahinta oli merkitykseltään vähäinen, joten hankintaa ei ole eritelty seuraavassa taulukossa.

Logentia Oy:n liikevaihto oli 1 159 tuhatta euroa ja tilikauden tulos 545 tuhatta euroa hankinta-ajankohdasta 31.12.2022 saakka. Finazilla Oy:n liikevaihto oli 780 tuhatta euroa ja tilikauden tulos -57 tuhatta euroa hankinta-ajankohdasta 31.12.2022 saakka. Lemonsoft-konsernin liikevaihto vuonna 2022 olisi ollut 23 886 tuhatta euroa ja tilikauden tulos 5 436 tuhatta euroa, jos tilikauden aikana hankitut liiketoiminnat olisi yhdistelty konsernitiilin päätökseen 2022 vuoden alusta.

Seuraavassa taulukossa esitetään hankittujen omaisuuserien ja velkojen käyvät arvot yhteensä.

Yrityshankinnat 2022

1 000 euroa	Logentia Oy (2022)	Finazilla Oy (2022)
Luovutettu vastike		
Käteisenä	6 422	2 804
Osakkeina	1 500	0
Ehdollinen lisäkauppahinta	1 000	1 500
Kokonaisvastike yhteensä	8 922	4 304
Hankitut varat ja vastattavaksi otetut velat		
Asiakassuhteet	1 370	183
Teknologia	717	598
Muut aineettomat omaisuuserät	0	107
Käyttöoikeusomaisuuserät	32	152
Myyntisaamiset ja muut saamiset	736	113
Rahavarat	2 317	233
Varat yhteensä	5 172	1 386
Vuokrasopimusvelat	32	152
Ostovelat ja muut velat	1 164	90
Laskennalliset verovelat	417	156
Velat yhteensä	1 613	398
Hankitut nettovarot yhteensä	3 559	988
Kokonaisvastike	8 922	4 304
Liikearvo	5 363	3 316
Hankintojen rahavirtavaikutus		
Käteisenä maksettu vastike	6 422	2 804
Siirtyneet rahavarat	-2 317	-233
Hankintojen nettorahavirta	4 105	2 571

11. Liikearvo ja aineettomat hyödykkeet

Liikearvoksi kirjataan määrä, jolla luovutettu vastike, mahdollinen määräysvallattomien omistajien osuus hankitussa yhtiössä ja hankinnan kohteesta aiemmin omistetun osuuden käypä arvo hankinta-ajankohtana yhteenlaskettuina, ylittävät yksilöitävissä olevan hankitun nettovarallisuuden käyvän arvon. Liikearvo kuvastaa mm. yritysostoista odotettuja tulevia synergiaetuja. Liikearvo arvostetaan alkuperäiseen hankintamenuun vähennettynä kertyneillä arvonalentumisilla. Liikearvosta ei kirjata poistoja, vaan se testataan mahdollisen arvonalentumisen varalta vähintään vuosittain. Liikearvon arvonalentumistappiot kirjataan tulosvaikutteisesti eikä niitä ole mahdollista peruuttaa myöhemmin.

Konsernin aineettomat hyödykkeet koostuvat lähinnä yritys-hankinnoissa tunnistetuista ja kirjatusta aineettomista hyödykkeistä, jotka liittyvät asiakassuhteisiin ja teknologiaan. Ne merkitään taseeseen alun perin käypään arvoon. Lemonsoft kirjaa aineettoman hyödykkeen taseeseen vain, jos erä täyttää aineettoman hyödykkeen määritelmän, on todennäköistä, että hyödykkeeseen liittyvä odotettavissa oleva taloudellinen hyöty koituu konsernin hyväksi ja hyödykkeen hankintamenu on määritettävissä luotettavasti. Kaikki muut menot kirjataan kuluiksi, kun ne ovat syntyneet. Erillisinä hankitut aineettomat hyödykkeet arvostetaan alun perin hankintamenuun. Sen jälkeen kaikki aineettomat hyödykkeet arvostetaan hankintamenuun vähennettynä kertyneillä poistoilla ja arvonalentumistappioilla.

Liikearvo

1 000 euroa	2023	2022
Hankintamenu 1.1.	17 571	8 276
Lisäykset	7 386	9 294
Vähennykset	0	0
Hankintamenu kauden lopussa	24 956	17 571
Kertyneet poistot ja arvonalentumiset 1.1.	1 853	1 853
Tilikauden poisto	2	0
Kertyneet poistot kauden lopussa	1 855	1 853
Kirjanpitoarvo kauden lopussa	23 102	15 718

Kehittämismenot

1 000 euroa	2023	2022
Hankintamenu 1.1.	1 202	457
Lisäykset	1 653	745
Vähennykset	0	0
Hankintamenu kauden lopussa	2 855	1 202
Kertyneet poistot ja arvonalentumiset 1.1.	353	290
Tilikauden poisto	149	63
Kertyneet poistot kauden lopussa	503	353
Kirjanpitoarvo kauden lopussa	2 352	849

Aineettomat oikeudet

1 000 euroa	2023	2022
Hankintamenu 1.1.	15	15
Lisäykset	51	0
Vähennykset	0	0
Hankintamenu kauden lopussa	66	15
Kertyneet poistot ja arvonalentumiset 1.1.	15	15
Tilikauden poisto	11	0
Kertyneet poistot kauden lopussa	26	15
Kirjanpitoarvo kauden lopussa	40	0

Asiakassuhteet

1 000 euroa	2023	2022
Hankintamenu 1.1.	1 621	0
Lisäykset	1 421	1 621
Vähennykset	0	0
Hankintamenu kauden lopussa	3 041	1 621
Kertyneet poistot ja arvonalentumiset 1.1.	112	0
Tilikauden poisto	311	112
Kertyneet poistot kauden lopussa	424	112
Kirjanpitoarvo kauden lopussa	2 618	1 508

Teknologia

1 000 euroa	2023	2022
Hankintamenu 1.1.	1 372	0
Lisäykset	1 132	1 372
Vähennykset	0	0
Hankintamenu kauden lopussa	2 503	1 372
Kertyneet poistot ja arvonalentumiset 1.1.	91	0
Tilikauden poisto	258	91
Kertyneet poistot kauden lopussa	349	91
Kirjanpitoarvo kauden lopussa	2 155	1 281

Arvon alentumistestaus

Liikearvo kohdistetaan arvonalentumistestausta varten niille rahavirtaa tuottaville yksiköille, joiden odotetaan hyötyvän siitä liiketoimintojen yhdistämisestä, josta liikearvo syntyi. Liikearvo on testattu konsernitason, eli Lemonsoftin rahavirtaa tuottavan yksikön tasolla. Arvon alentumistappio kirjataan, kun rahavirtaa tuottavan yksikön kirjanpitoarvo ylittää siitä kerrytettävissä olevan rahamäärän.

Lemonsoft määrittää kerrytettävissä olevat rahamäärät perustuen käyttöarvolaskelmiin, jotka laaditaan käyttäen diskontattuja nettoraahavirtaennusteita. Rahavirtaennusteet pohjautuvat viimeisimpiin johdon hyväksymiin pitkän aikavälin budjetteihin ja ennusteisiin, jotka kattavat viiden vuoden ajanjakson. Rahavirtaennusteet perustuvat Lemonsoft-konsernin testausajankohdan liiketoimintarakenteeseen ja johdon parhaisiin arvioihin tulevasta liikevaihdosta, kustannuskehityksestä, yleisistä markkinaolosuhteista ja sovellettavasta diskonttauskorosta. Viiden vuoden ennustejakson jälkeiset vastaiset rahavirrat lasketaan terminaaliarvomenetelmällä. Lemonsoft määrittää diskonttauskoron keskimääräisen painotetun pääomakustannuksen avulla (WACC, weighted average cost of capital). Se kuvaa oman ja vieraan pääoman kokonaiskustannusta, ottaen huomioon omaisuuseriin liittyvät erityiset riskit.

	2023	2022
Liikevaihdon kasvu ennustejaksolla	11,1 %	13,9 %
Terminaalikasvuoletus	2,0 %	2,0 %
Diskonttokorko (WACC)	12,5 %	9,8 %

Arvon alentumistestaus 2023

Vuoden 2023 osalta Lemonsoft-konsernissa on tehty arvonalentumistestaus 31.12.2023.

Tehty arvonalentumistestaus ei osoita tarvetta kirjata arvonalentumistappiota 31.12.2023. Arvioidessaan rahavirtaa tuottavan yksikön kerrytettävissä olevia rahamääriä johto uskoo, että mikään jokseenkin mahdollinen muutos käytettyyn keskeiseen oletukseen ei johtaisi tilanteeseen, jossa yksikön kerrytettävissä oleva rahamäärä alittaisi sen kirjanpitoarvon. Testaushetken on tehty myös herkkyyshanalyysi, joka osoittaa, että WACC:n kasvaessa 12,5 prosentista 4,5%-yksikköä ja saman aikaisesti kannattavuuden heiketessä 12%-yksikköä sekä terminaaliavuoden kasvun heiketessä 2%-yksikköä niin sekään tilanne ei osoita tarvetta kirjata arvonalentumistappiota.

Arvon alentumistestaus 2022

Vuoden 2022 osalta Lemonsoft-konsernissa on tehty kaksi arvonalentumistestausta ensimmäinen IFRS siirtymäajankohtaan 1.1.2022 ja toinen tilinpäätöshetken 31.12.2022.

Tehty arvonalentumistestaus ei osoita tarvetta kirjata arvonalentumistappiota 1.1.2022 tai 31.12.2022. Arvioidessaan rahavirtaa tuottavan yksikön kerrytettävissä olevia rahamääriä johto uskoo, että mikään jokseenkin mahdollinen muutos käytettyyn keskeiseen oletukseen ei johtaisi tilanteeseen, jossa yksikön kerrytettävissä oleva rahamäärä alittaisi sen kirjanpitoarvon. Testaushetken on tehty myös herkkyyshanalyysi, joka osoittaa, että WACC:n kasvaessa 9,8 prosentista 4,5%-yksikköä ja saman aikaisesti kannattavuuden heiketessä 12%-yksikköä sekä terminaaliavuoden kasvun heiketessä 2%-yksikköä niin sekään tilanne ei osoita tarvetta kirjata arvonalentumistappiota.

Liikearvo ja arvonalentumistestaus

1 000 euroa	2023	2022
Liikearvo	23 102	15 718
Testattava arvo yhteensä	23 102	15 718

Aineettomien hyödykkeiden poistoajat

Poistot kirjataan tasapoistoina seuraavien arvioitujen taloudellisten vaikutusaikojen kuluessa:

Kehittämismenot	5 vuotta
Asiakassuhteet	5 - 8 vuotta
Teknologia	5 - 8 vuotta
Aineettomat oikeudet	5 vuotta

Lemonsoft tarkistaa sovelletut poistoajat vähintään jokaisen tilikauden päättyessä. Mikäli omaisuuserän odotettu taloudellinen vaikutusaika poikkeaa merkittävästi aikaisemmista arvioista, poistoajaksi oikaistaan tuleville kausille. Muutokset voivat johtua esimerkiksi uudelleenjärjestelytoimenpiteistä tai kilpailutilanteen tai kysynnän muutoksista.

Lisäksi Lemonsoft arvioi jokaisena raportointikauden päättämispäivänä onko viitteitä siitä, että aineettoman hyödykkeen arvo on alentunut. Jos viitteitä ilmenee, konserni arvioi kyseisestä omaisuuserästä kerrytettävissä olevan rahamäärän. Kun omaisuuserän kirjanpitoarvo ylittää siitä kerrytettävissä olevan rahamäärän, näiden erotus eli arvonalentumistappio kirjataan tulosvaikutteisesti.

12. Aineelliset käyttöomaisuushyödykkeet

Hankintameno sisältää ne menot, jotka johtuvat välittömästi kyseisen hyödykkeen hankinnasta. Alkuperäisen kirjaamisen jälkeen aineellinen käyttöomaisuus esitetään taseessa hankintamenoon vähennettynä kertyneillä poistoilla ja arvonalentumistappioilla.

Rakennukset ja rakennelmat

1 000 euroa	2023	2022
Hankintameno 1.1.	331	331
Lisäykset	0	0
Vähennykset	0	0
Hankintameno kauden lopussa	331	331
Kertyneet poistot ja arvonalentumiset 1.1.	96	82
Tilikauden poisto	13	13
Kertyneet poistot kauden lopussa	109	96
Kirjanpitoarvo kauden lopussa	222	236

Käyttöoikeusomaisuus, rakennukset

1 000 euroa	2023	2022
Hankintameno 1.1.	1 621	424
Lisäykset	409	1 196
Vähennykset	-36	0
Hankintameno kauden lopussa	1 993	1 621
Kertyneet poistot ja arvonalentumiset 1.1.	748	392
Tilikauden poisto	460	356
Kertyneet poistot kauden lopussa	1 208	748
Kirjanpitoarvo kauden lopussa	785	873

Koneet ja kalusto

1 000 euroa	2023	2022
Hankintameno 1.1.	707	583
Lisäykset	182	124
Vähennykset	0	0
Hankintameno kauden lopussa	889	707
Kertyneet poistot ja arvonalentumiset 1.1.	433	331
Tilikauden poisto	120	102
Arvonalentumiset	0	0
Kertyneet poistot kauden lopussa	553	433
Kirjanpitoarvo kauden lopussa	336	274

Vuokrasopimukset

Lemonsoft on vuokrannut toimistotiloja liiketoimintaansa varten. Lemonsoft toimii vuokralle ottajana ja kirjaa käyttöoikeusomaisuuserän sekä vuokrasopimusvelan silloin, kun vuokralle antaja antaa kohdeomaisuuserän konsernin käytettäväksi. Konserni kirjaa vuokrasopimukset taseeseensa lukuun ottamatta lyhytaikaisia sekä vähäarvoisia omaisuuseriä koskevia vuokrasopimuksia, jotka kirjataan kuluksi kulun syntyessä. Lyhytaikaisista ja vähäarvoisista vuokrasopimuksista kirjatut vuokrakulut esitetään tarkemmin liitetiedoissa 6. *Liiketoiminnan muut kulut*.

Käyttöoikeusomaisuuserät arvostetaan alun perin hankintameno, johon luetaan vuokrasopimusvelan alkuperäinen määrä lisättynä alkuvaiheen välittömällä menoilla sekä etukäteen maksetuilla vuokrilla. Lisäksi vuokrasopimusveloista vähennetään mahdolliset vuokralle antajan tarjoamat kannustimet.

Myöhemmin käyttöoikeusomaisuuserät arvostetaan kertyneillä poistoilla ja arvonalentumistappioilla vähennettyyn hankintameno. Sitä oikaistaan tietyillä vuokrasopimusvelan uudelleen määrittämisestä johtuvilla erillä. Konserni kirjaa poistot tasapoistoina, joko käyttöoikeusomaisuuserän taloudellisen vaikutusajan tai vuokra-ajan kuluessa, sen mukaan kumpi näistä on lyhempi. Toistaiseksi voimassa olevat sopimukset ja mahdolliset jatko-optiot on käsitelty yhtiökohtaisesti perustuen yhtiön strategiaan ja johdon parhaaseen arvioon. Konsernin käyttöoikeusomaisuuserien poistoajat ovat 1,5 – 3,5 vuotta.

Vuokrasopimusvelan arvoon sisältyvät vuokrat koostuvat seuraavista eristä: kiinteistä vuokrasta, muuttuvista vuokrasta, jotka riippuvat indeksistä tai hintatason muutoksista sekä osto-, jatko- tai päättämisoptioiden kattamien ajanjaksojen vuokrasta, jos on kohtuullisen varmaa, että konserni käyttää kyseisen option. Jos vuokrasopimusvelka määritetään uudelleen, esimerkiksi tulevien vuokramaksujen muutosten vuoksi, käyttöoikeusomaisuuserää oikaistaan vastaamaan vuokrasopimusvelan muutosta.

Myöhemmin vuokrasopimusvelka arvostetaan jaksotettuun hankintamenoon efektiivisen koron menetelmällä. Vuokrasopimusvelka määritetään uudelleen, kun vastaisissa vuokramaksuissa on tapahtunut muutos indeksin tai hintatason muutoksen takia; tai jos konserni muuttaa arviotaan siitä, aikooko se käyttää osto-, jatko- tai päättämisoptiota. Kun vuokrasopimusvelka määritetään uudelleen tällä tavalla, käyttöoikeusomaisuuserän kirjanpitoarvoon tehdään vastaava oikaisu, tai oikaisu kirjataan tulosvaikutteisesti, jos käyttöoikeusomaisuuserän kirjanpitoarvo on vähennetty nolnaan.

Vuokra-aika on ajanjakso, jona sopimus ei ole purettavissa ja jona Lemonsoftilla on oikeus käyttää kohdeomaisuuserää.

Aineellisten käyttöomaisuushyödykkeiden poistoajat

Aineelliset käyttöomaisuushyödykkeet kirjataan tasapoistoina kuluksi tuloslaskelmaan seuraavien arvioitujen taloudellisten vaikutusaikojen kuluessa:

Rakennukset ja rakennelmat	25 vuotta
Koneet ja kalusto	5 vuotta
Muut aineelliset hyödykkeet	5 vuotta

Omaisuuserän jäännösarvo, taloudellinen vaikutusaika ja poistomenetelmä tarkistetaan vähintään jokaisen tilikauden lopussa ja tarvittaessa oikaistaan kuvastamaan taloudellisen hyödyn odotuksissa tapahtuneita muutoksia. Konserni arvioi jokaisena raportointikauden päättymispäivänä, onko sisäisiä tai ulkoisia viitteitä siitä, että aineellisen käyttöomaisuuserän arvo on alentunut. Mikäli viitteitä ilmenee, Lemonsoft arvioi kyseisestä omaisuuserästä kerrytettävissä olevan rahamäärän. Jos omaisuuserän kirjanpitoarvo ylittää siitä kerrytettävissä olevan rahamäärän, konserni kirjaa arvonalentumistappion.

13. Verosaamiset ja -velat

Laskennallinen verovelka kirjataan taseeseen yleensä täysimääräisenä. Laskennallista verovelkaa ei kuitenkaan kirjata, jos se johtuu liikearvon alkuperäisestä kirjaamisesta, tai omaisuuserän tai velan alkuperäisestä kirjaamisesta, kun kyseessä ei ole liiketoimintojen yhdistäminen eikä liiketahtuma toteutumisaikanaan vaikuta kirjanpidon tulokseen eikä verotettavaan tuloon ja se ei synnytä liiketoimen toteutumisajankohtana keskenään samansuuruisia veronalaisia ja verotuksessa vähennyskelpoisia väliaikaisia eroja.

Laskennallinen verosaaminen kirjataan verotuksessa vähennyskelpoisista väliaikaisista eroista vain siihen määrään asti kuin on todennäköistä, että tulevaisuudessa syntyy verotettavaa tuloa, jota vastaan Lemonsoft voi hyödyntää väliaikaisen eron. Konserni arvioi taseeseen merkittyjen laskennallisten verosaamisten määrän ja niiden hyödyntämisen uudelleen kunkin raportointikauden päättyessä.

Laskennallisten verojen muutokset vuoden 2023 aikana

1 000 euroa	1.1.2023	Kirjattu tulosvaikutteisesti	Liiketoimintojen yhdistäminen	31.12.2023
Laskennalliset verosaamiset:				
Vuokrasopimukset	60	82	0	142
Odotettavissa olevat luottotappiot	10	-4	0	7
Muut erät	1	1	0	1
Netotus laskennallisia verovelkoja vastaan	-59	-81	0	-141
Yhteensä	12	-3	0	9
Laskennalliset verovelat:				
Vuokrasopimukset	-59	-81	0	-141
Yrityshankintojen käyvän arvon kohdistukset	571	-61	511	1 020
Liikearvo	40	40	0	80
Aineettomat hyödykkeet	87	0	0	87
Netotus laskennallisia verosaatavia vastaan	59	81	0	141
Yhteensä	699	-21	511	1 188

Laskennallisten verojen muutokset vuoden 2022 aikana

1 000 euroa	1.1.2022	Kirjattu tulosvaikutteisesti	Liiketoimintojen yhdistäminen	31.12.2022
Laskennalliset verosaamiset:				
Vuokrasopimukset	0	60	0	60
Odotettavissa olevat luottotappiot	0	10	0	10
Muut erät	0	1	0	1
Netotus laskennallisia verovelkoja vastaan	0	-59	0	-59
Yhteensä	0	12	0	12
Laskennalliset verovelat:				
Vuokrasopimukset	0	-59	0	-59
Yrityshankintojen käyvän arvon kohdistukset	0	-27	598	571
Liikearvo	0	40	0	40
Aineettomat hyödykkeet	0	87	0	87
Netotus laskennallisia verosaatavia vastaan	0	59	0	59
Yhteensä	0	100	598	699

14. Rahoitusriskien hallinta

Lemonsoft -konserni altistuu normaalissa liiketoiminnassaan tiettyille rahoitusriskeille. Konsernin johto seuraa säännöllisesti liiketoimintaan liittyviä rahoitusriskejä. Konsernin riskienhallinnan tavoitteena on minimoida rahoitusriskien haitalliset vaikutukset konsernin tulokseen ja taseeseen. Rahoitusriskit aiheutuvat pääasiassa vastapuoliin liittyvästä luottoriskistä, maksuvalmiusriskistä sekä markkinariskistä.

Markkinariski

Markkinariski on riski siitä, että rahoitusvälineistä johtuva käypä arvo tai syntyvät rahavirrat vaihtelevat markkinahintojen tai markkinaolosuhteiden muutosten takia.

Markkinariski käsittää kolmenlaisia riskejä, joita ovat korkoriski, valuuttariski ja muu hintariski, kuten oman pääoman hintariski ja hyödykeriski. Markkinariskien vaikutuksen piiriin kuuluvat rahoituslainat ja talletukset.

Konsernilla on vaihtuvakorkoisia pankkilainoja, jonka seurauksena konserni altistuu markkinakorkojen muutosten myötä korkoriskille. Tilinpäätöshetkellä 2023 konsernilla oli pankkilainaa yhteensä 7 814 tuhatta euroa (2 400 tuhatta euroa).

Muilta osin konsernin tulot sekä operatiiviset rahavirrat ovat pääosin riippumattomia markkinakorkojen vaihteluista. Rahoitusvelkojen käyvät arvot käyvät ilmi liitetietojen taulukossa 15. *Rahoitusvarat ja -velat.*

Lemonsoft Oyj ei ole alttiina valuuttariskille, koska merkittävä osa konsernin ostoista ja myynneistä on euromääräisiä. Konserniyhtiöiden valuutta on euro.

Luottoriski

Luottoriski on riski siitä, että vastapuoli ei täytä rahoitusvälineen tai asiakassopimuksen mukaisia velvoitteitaan, mikä johtaa taloudelliseen tappioon. Lemonsoftin luottoriskialtistus koskee pääasiassa myyntisaamisia sekä pankkisaldoja ja lyhytaikaisia sijoituksia.

Luottoriskin osalta Lemonsoft altistuu vastapuoliriskille, jota hallitaan luottoriskin rinnalla tunnistamalla asiakas ennen kaupankäyntiä.

Myyntisaamisia seurataan ja niitä peritään aktiivisesti. Myyntisaamisesta kirjataan luottotappio, jos on olemassa objektiivista näyttöä, ettei myyntisaamisesta saada suoritusta alkuperäisten sopimusehtojen mukaisesti. Myyntisaamisiin ei sisälly merkittäviä, asiakaskohtaisia luottoriskikeskittymiä.

Johdon arvion mukaan riski luottotappioiden syntyymiseen on vähäinen. Tilinpäätöshetkellä 31.12.2023 odotettavissa olevien luottotappioiden varaus oli 34 tuhatta euroa (52 tuhatta euroa).

Myyntisaamisten ikäjakauma on esitetty liitetiedossa *Myyntisaamisten ikäjakauma*

Luottoriskin enimmäismäärä tilikauden lopussa on rahoitusvaroihin kuuluvien erien kirjanpitoarvo. Konserni ei ole kirjannut tilikausien 2023 ja 2022 aikana merkittäviä arvonalentumistappioita.

Maksuvalmiusriski

Maksuvalmiusriski liittyy konsernin käyttöpääoman, lainojen takaisinmaksun ja investointimenojen vaatiman rahoituksen riittävyyden ja jatkuvuuden ylläpitämiseen. Maksuvalmiusriskin hallinnan tavoitteena on jatkuvasti ylläpitää riittävä likviditeettitaso. Johto arvioi liiketoimintaennustetta ja sen mukaisia tulevia kassavirtoja maksuvalmiuden ylläpitämiseksi.

Konsernin johto arvioi, että konsernin maksuvalmius on hyvällä tasolla.

Konsernilla on kolme pitkäaikaista pankkilainaa, joiden laina-aika on 5-10 vuotta. Lainasopimukset sisältävät tavanomaisia kovenantteja, kuten omavaraisuusaste ja korollinen nettovelka suhteessa käyttökatteeseen. Johto seuraa kovenanttiehtojen täyttymistä säännöllisesti.

Lemonsoft täytti kovenanttiehdot 31.12.2023.

Nettovelka/käyttökate

1 000 euroa	2023	2022
Nettovelka yhteensä	1 010	-8 661
Käyttökate	8 215	7 332
Nettovelka/käyttökate	0,12	-1,18

Konsernin johto ei ole tunnistanut toiminnassaan liiallista keskittymäriskiä. Lemonsoftin likviditeettiposition keskittymäriskin vähentämiseksi sen rahoitusvarat hajautetaan vakavaraisiin rahoituslaitoksiin, joilla on matala maksukyvyttömyysriski.

Lemonsoftin tavoitteena on säilyttää tasapaino rahoituksen jatkuvuuden ja joustavuuden välillä likvidien rahavarojen ja tarvittaessa pankkilainojen avulla. Rahoitusvelkojen erääntymisen jakauma on esitetty liitetiedossa *Velkojen erääntyminen*

Alla olevassa taulukossa esitetään yhteenveto Lemonsoftin käytettävissä olevista likvideistä varoista.

Likvidit varat

1 000 euroa	2023	2022
Sijoitukset	2 087	1 005
Rahat ja pankkisaatavat	7 389	11 692
Yhteensä	9 476	12 696

15. Rahoitusvarat ja -velat

Lemonsoft on luokitellut konsernin rahoitusvarat ja -velat joko jaksotettuun hankintamenuun kirjattaviin rahoitusvaroihin ja -velkoihin tai käypään arvoon tulosvaikutteisesti arvostettaviin rahoitusvaroihin tai -velkoihin.

Rahoitusvarojen luokittelu tehdään niiden käyttötarkoituksen perusteella alkuperäisen hankinnan yhteydessä. Luokittelu perustuu Lemonsoftin liiketoimintamallin tavoitteisiin ja rahoitusvarojen sopimusperusteisiin rahavirtoihin, tai soveltamalla käyvän arvon vaihtoehtoa alkuperäisen hankinnan yhteydessä.

Kaikki rahoitusvarojen ostot ja myynnit kirjataan kaupantekopäivänä. Mikäli kyseessä on erä, jota ei arvosteta käypään arvoon tulosvaikutteisesti, transaktiomenot sisällytetään rahoitusvarojen alkuperäiseen kirjanpitoarvoon. Rahoitusvarat kirjataan pois taseesta silloin, kun konserni on menettänyt sopimusperusteisen oikeuden rahoitusvaroista kertyviin rahavirtoihin, tai kun se on siirtänyt merkittäviä osin riskit ja tuotot konsernin ulkopuolelle.

Rahoitusvelat luokitellaan pitkä- tai lyhytaikaisiksi veloiksi niiden erääntymisajankohdan perusteella. Rahoitusvelka luokitellaan kuitenkin lyhytaikaiseksi, mikäli Lemonsoftilla ei ole ehdotonta oikeutta siirtää velan suorittamista vähintään 12 kuukauden päähän raportointikauden päättymispäivästä.

Rahoitusvelka (tai sen osa) kirjataan taseesta pois vasta silloin, kun velka on lakannut olemasta olemassa, eli kun sopimuksessa yksilöity velvoite on täytetty, kumottu tai sen voimassaolo on lakannut.

Käyvän arvon määrittäminen

Kaikki omaisuuserät ja velat, joille määritetään tai ilmoitetaan käypä arvo tilinpäätöksessä, luokitellaan käypien arvojen hierarkiaan seuraavasti perustuen alimman tason syöttötietoon, joka on merkittävä koko arvonmäärityksen kannalta:

Taso 1

Näiden omaisuuserien tai velkojen käyvät arvot perustuvat täysin samanlaisten omaisuuserien tai velkojen noteerattuihin hintoihin toimivilla markkinoilla.

Taso 2

Näiden omaisuuserien tai velkojen käyvät arvot perustuvat merkittäviltä osin muihin tietoihin kuin noteerattuihin hintoihin, mutta kuitenkin tietoihin, jotka kyseiselle omaisuuserälle tai velalle ovat havainnoitavissa joko suoraan tai epäsuorasti.

Taso 3

Näiden omaisuuserien tai velkojen käyvät arvot perustuvat muihin kuin havainnoitavissa oleviin markkinatietoihin, jotka ovat merkittäviä käyvän arvon määrittämisen kannalta. Näiden tietojen arvostusmenetelmät edellyttävät johdon harkintaa yleisesti hyväksytyissä arvostusmalleissa.

Tilikauden aikana ei tapahtunut siirtoja tasojen välillä.

Jaksotettuun hankintamenuun arvostettavat rahoitusvarat

Konsernin jaksotettuun hankintamenuun arvostettavat rahoitusvarat koostuvat lähinnä myyntisaamisista, talletuksista sekä rahavaroista. Tähän ryhmään luokitellut varat arvostetaan jaksotettuun hankintamenuun käyttäen efektiivisen koron menetelmää. Konsernin liiketoimintamallin mukaan myyntisaamisilla on tarkoitus pitää sopimukset ja kerätä niitä koskevia rahavirtoja, jotka perustuvat pelkästään pääomiin ja korkoihin. Myyntisaamiset ovat lyhytaikaisia varoja. Myyntisaamisten kirjanpitoarvon katsotaan olennaisilta osin vastaavan niiden käypää arvoa. Konsernin rahavarat koostuvat käteisestä rahasta ja pankkitileistä. Rahavarioihin luokitelluilla erillä on enintään kolmen kuukauden maturiteetti hankinta-ajankohdasta lukien.

Käypään arvoon tulosvaikutteisesti arvostettavat rahoitusinstrumentit

Konsernin käypään arvoon tulosvaikutteisesti arvostettavat rahoitusinstrumentit koostuvat korkorahoitussijoituksista, joiden käyvät arvot perustuvat markkinoilta saataviin tietoihin. Lemonsoft on lisäksi luokitellut sijoitukset oman pääoman ehtoisiin instrumentteihin käypään arvoon tulosvaikutteisesti arvostettaviksi. Nämä koostuvat sijoituksista noteeraamattomiin yhtiöihin.

Jaksotettuun hankintamenuun arvostettavat rahoitusvelat

Konsernissa tähän erään sisältyvät lähinnä lainat rahoituslaitoksilta, vuokrasopimusvelat sekä ostovelat. Nämä muut rahoitusvelat kirjataan alun perin käypään arvoon. Transaktiomenot sisällytetään rahoitusvelan alkuperäiseen kirjanpitoarvoon. Myöhemmin kyseiset rahoitusvelat arvostetaan jaksotettuun hankintamenuun efektiivisen koron menetelmällä. Jaksotettu hankintamenu lasketaan ottamalla huomioon hankintaan liittyvät yli- tai alikurssit sekä palkkiot tai menot, jotka ovat kiinteä osa efektiivistä korkoa.

Käypään arvoon tulosvaikutteisesti arvostettavat rahoitusvelat

Rahoitusvelka luokitellaan käypään arvoon tulosvaikutteisesti kirjattavaksi rahoitusvelaksi, jos se on luokiteltu kaupankäyntitarkoituksessa pidettäväksi, se on johdannainen tai se nimenomaisesti luokitellaan käypään arvoon tulosvaikutteisesti kirjattavaksi alkuperäisen kirjaamisen yhteydessä. Nämä rahoitusvelat arvostetaan käypään arvoon alun perin sekä tämän jälkeen, ja käypien arvojen muutokset kirjataan tulosvaikutteisesti.

Lemonsoft-konsernin käypään arvoon arvostettavat rahoitusvelat koostuvat yritysjärjestelyihin liittyvistä ehdollisista lisäkaupahintaveloista.

Rahoitusvarat ja -velat 2023

1 000 euroa	Taso	Käypään arvoon tulosvaikutteisesti	Jaksotettu hankintameno	Kirjanpitoarvo	Käypä arvo 31.12.2023
Pitkäaikaiset rahoitusvarat					
Oman pääoman ehtoiset sijoitukset	3	1 874	0	1 874	1 874
Sijoitukset	2	2 087	0	2 087	2 087
Pitkäaikaiset rahoitusvarat yhteensä		3 961	0	3 961	3 961
Lyhytaikaiset rahoitusvarat					
Myyntisaamiset		0	2 805	2 805	2 805
Muut saamiset		0	3 042	3 042	3 042
Rahavarat		0	7 389	7 389	7 389
Lyhytaikaiset rahoitusvarat yhteensä		0	13 236	13 236	13 236
Pitkäaikaiset rahoitusvelat					
Lainat rahoituslaitoksilta	2	0	5 942	5 942	5 942
Vuokrasopimusvelat		0	171	171	171
Pitkäaikaiset rahoitusvelat yhteensä		0	6 113	6 113	6 113
Lyhytaikaiset rahoitusvelat					
Lainat rahoituslaitoksilta	2	0	1 872	1 872	1 872
Vuokrasopimusvelat		0	414	414	414
Saadut ennakot		0	162	162	162
Ostovelat		0	1 567	1 567	1 567
Lisäkauppahintavelka	3	3 450	0	3 450	3 450
Muut velat		0	3 697	3 697	3 697
Lyhytaikaiset rahoitusvelat yhteensä		3 450	7 713	11 163	11 163

Rahoitusvarat ja -velat 2022

1 000 euroa	Taso	Käypään arvoon tulosvaikutteisesti	Jaksotettu hankintameno	Kirjanpitoarvo	Käypä arvo 31.12.2022
Pitkäaikaiset rahoitusvarat					
Oman pääoman ehtoiset sijoitukset	3	1 873	0	1 873	1 873
Sijoitukset	2	1 005	0	1 005	1 005
Pitkäaikaiset rahoitusvarat yhteensä		2 878	0	2 878	2 878
Lyhytaikaiset rahoitusvarat					
Myyntisaamiset		0	2 337	2 337	2 337
Muut saamiset		0	450	450	450
Rahavarat		0	11 692	11 692	11 692
Lyhytaikaiset rahoitusvarat yhteensä		0	14 479	14 479	14 479
Pitkäaikaiset rahoitusvelat					
Lainat rahoituslaitoksilta	2	0	1 500	1 500	1 500
Vuokrasopimusvelat		0	306	306	306
Pitkäaikaiset rahoitusvelat yhteensä		0	1 806	1 806	1 806
Lyhytaikaiset rahoitusvelat					
Lainat rahoituslaitoksilta	2	0	900	900	900
Vuokrasopimusvelat		0	325	325	325
Saadut ennakot		0	660	660	660
Ostovelat		0	1 246	1 246	1 246
Lisäkauppahintavelka	3	2 740	0	2 740	2 740
Muut velat		0	3 526	3 526	3 526
Lyhytaikaiset rahoitusvelat yhteensä		2 740	6 657	9 397	9 397

16. Velkojen erääntyminen

Velkojen erääntyminen 2023

1 000 euroa	2024	2025	2026	2027 ->	Yhteensä
Lainat rahoituslaitoksilta	1 872	1 372	1 172	3 398	7 814
Vuokrasopimusvelat	438	147	0	0	585
Saadut ennakot	162	0	0	0	162
Ostovelat	1 567	0	0	0	1 567
Lisäkauppahintavelka	3 450	0	0	0	3 450
Muut velat	3 697	0	0	0	3 697
Yhteensä	11 186	1 519	1 172	3 398	17 275

Velkojen erääntyminen 2022

1 000 euroa	2023	2024	2025	2026 ->	Yhteensä
Lainat rahoituslaitoksilta	900	900	400	200	2 400
Vuokrasopimusvelat	325	262	44	0	631
Saadut ennakot	660	0	0	0	660
Ostovelat	1 246	0	0	0	1 246
Lisäkauppahintavelka	2 540	200	0	0	2 740
Muut velat	3 526	0	0	0	3 526
Yhteensä	9 197	1 362	444	200	11 203

17. Myyntisaamiset ja muut saamiset

Myyntisaamisiin on kirjattu luottotappiovarausta 34 tuhatta euroa (52) tilikauden 2023 tilinpäätöksessä.

1 000 euroa	2023	2022
Myyntisaamiset	2 805	2 337
Vuokravakuudet	32	32
Siirtosaamiset	475	409
Arvonlisäverosaaminen	7	0
Muut saamiset	2 528	9
Yhteensä	5 847	2 787

Myyntisaamisten ikäjakauma

1 000 euroa	2023	2022
Erääntymättä olevat myyntisaamiset	1 950	1 831
1-30 päivää erääntyneet myyntisaamiset	559	434
31-60 päivää erääntyneet myyntisaamiset	137	36
yli 60 päivää erääntyneet myyntisaamiset	193	88
Yhteensä	2 839	2 389
Odotettavissa olevien luottotappioiden varaus	-34	-52
Myyntisaamiset yhteensä	2 805	2 337

18. Rahavarat

Rahavarat koostuvat käteisvaroista ja lyhytaikaisista pankkitalletuksista.

1 000 euroa	2023	2022
Käteisvarat	0	0
Pankkitilit	7 389	11 692
Yhteensä	7 389	11 692

19. Ostovelat ja muut lyhytaikaiset velat

Ostovelkojen ja muiden lyhytaikaisten velkojen kirjanpitoarvo on kohtuullinen arvio niiden käyvästä arvosta. Ostovelkojen maksajat noudattavat yritysten tavanomaisia maksuehtoja. Vuokrasopimusvelkoja on avattu tarkemmin liitetiedossa 11. Liikearvo ja aineettomat hyödykkeet. Siirtovelat koostuvat pääasiassa palkka- ja henkilösivukulujaksotuksista sekä tuloverojaksotuksista. Lisäkauppahintavelka liittyy Duunissa.fi -liiketoimintaostoon sekä Finvoicer Group Oy:n hankintaan. Muihin velkoihin on kirjattu henkilösivukuluvelkoja sekä arvonalisäverovelkoja.

1 000 euroa	2023	2022
Lainat rahoituslaitoksilta	1 872	900
Vuokrasopimusvelat	414	325
Saadut ennakot	162	660
Ostovelat	1 567	1 246
Lisäkauppahintavelka	3 450	2 740
Siirtovelat	2 557	2 312
Muut velat	1 140	1 215
Yhteensä	11 163	9 397

20. Omaa pääomaa koskeva liitetieto

Menot, jotka liittyvät oman pääoman ehtoisten instrumenttien liikkeeseenlaskuun tai hankintaan, esitetään oman pääoman vähennyksenä. Omien osakkeiden hankinta ja luovutus esitetään oman pääoman oikaisuina. Hallituksen ehdotusta osingonjaosta ei kirjata tilinpäätökseen ennen kuin osakkeenomistajat ovat hyväksyneet sen yhtiökokouksessa.

Oma pääoma koostuu osakepääomasta, sijoitetun vapaan oman pääoman rahastosta (SVOP) ja kertyneistä voittovaroista ilman omia osakkeita. Sijoitetun vapaan oman pääoman rahasto sisältää muut omaan pääomaan liittyvät sijoitukset ja osakkeiden merkintähinnat siltä osin kuin niitä ei ole tarkoitettu sisällytettäväksi osakepääomaan.

Hallitus ehdottaa yhtiökokoukselle, että 31.12.2023 päättyneeltä tilikaudelta maksetaan osinkoa 0,14 euroa osakkeelta. Varojenjakoehtoutuksen tekopäivänä osinkoon oikeuttavia osakkeita on 18 562 005 kpl, jota vastaava osingonjaon kokonaismäärä on 2 598 tuhatta euroa. Tästä aiheutuvaa osingonjakovelkaa ei ole kirjattu tähän tilinpäätökseen. Vuoden 2022 tuloksesta osinkoa jaettiin 0,14 euroa osakkeelta eli yhteensä 2 575 tuhatta euroa.

Yhtiöllä on yksi osakesarja ja kaikilla osakkeilla on yhtäläiset oikeudet. Tilikauden lopussa Lemonsoft Oyj:n osakepääoma koostui 18 562 005 (18 393 440) osakkeesta. Yhtiön osake on kaupankäynnin kohteena Nasdaq Helsinki Oy:n ylläpitämällä First North Growth Market Finland -markkinapaikalla.

	Osakkeiden lukumäärä	Osakepääoma
1.1.2022	18 273 726	80 000
31.12.2022	18 393 440	80 000
1.1.2023	18 393 440	80 000
Osakeanti	168 565	
31.12.2023	18 562 005	80 000

Lemonsoftin pääoman hallintaan kuuluvat liikkeeseen lasketut pääomat ja kaikki muut emoyrityksen osakkeenomistajille kuuluvat oman pääoman ehtoiset rahastot. Konsernin pääoman hallinnan ensisijaisena tavoitteena on varmistaa toiminnan jatkuvuus ja tuottaa arvoa osakkeenomistajille.

Konserni hallinnoi pääomarakennettaan ja muokkaa sitä ottaen huomioon taloudelliset olosuhteet sekä strategian toteuttamisen ja rahoitusehtojen asettamat vaatimukset. Ylläpitääkseen ja kehittääkseen pääomarakennettaan konserni voi muuttaa osingonjakokäytäntöä, ostaa omia osakkeita tai laskea liikkeeseen uusia osakkeita.

21. Vastuut ja vakuudet

Käteispanntien arvo vastaa pantattujen kiinteistöosakkeiden hankintahintaa.

1 000 euroa	2023	2022
Esineoikeudelliset vakuudet		
Käteispannit (irtain esine tai arvopaperi)	1 073	1 073
Yrityskiinnitys emoyhtiö	15 000	2 000
Yhteensä	16 073	3 073

22. Lähipiiri

Konsernin lähipiiriin kuuluvat emoyhtiö ja tytäryhtiöt. Lähipiiriin katsotaan kuuluvaksi myös emoyhtiön hallituksen jäsenet sekä konsernin johtoryhmä, mukaan lukien toimitusjohtaja sekä johdon ja hallituksen määräysvaltaan tai huomattavan vaikutusvalan alaisuuteen kuuluvat henkilöt ja yhtiöt. Konsernin lähipiiriin kuuluvat myös omistajat, joiden katsotaan käyttävän Lemonsoft Oyj:ssä huomattavaa määräysvaltaa: Kari Joki-Hollanti (suora osakeomistus 25,75 %, Lemonsoft Oyj:n hallituksen jäsen) ja Rite Ventures (42,78 %), jossa määräysvaltaa käyttävät Christopher Häggblom (Lemonsoft Oyj:n hallituksen puheenjohtaja) ja Michael Richter (Lemonsoft Oyj:n hallituksen jäsen).

Hallituksen jäsenten, toimitusjohtajan sekä johtoryhmän palkat ja palkkiot on kuvattu liitetiedossa 4. *Työsuhde-etuudet*.

Lemonsoft-konsernin muodostavat emoyhtiö Lemonsoft Oyj sekä sen omistamat tytäryhtiöt Metsys Oy, PlanMill Oy, WorkIn Oy, Logentia Oy, Finazilla Oy, Xfer Finland Oy ja Finvoicer Group Oy, joista emoyhtiön omistusosuus on 100 %, sekä Lixani Oy, josta emoyhtiön omistusosuus on 51 %.

Lähipiiritapahtumina esitetään sellaiset lähipiiriliiketoimet, jotka eivät eliminoidu konsernitilinpäätöksessä. Lemonsoftilla ei ole myyntiä, ostoja, saatavia tai velkoja lähipiiriltä tilikauden aikana.

Keskeiset tapahtumat tilikauden päättymisen jälkeen

Ei olennaisia tapahtumia tilikauden päättymisen jälkeen.

Emoyhtiön tilinpäätös, FAS

Emoyhtiön tuloslaskelma, FAS

	Liitetieto	1-12/2023	1-12/2022
LIKEVAIHTO	1	17 711 215	17 365 458
Liiketoiminnan muut tuotot	2	0	1 180
Materiaalit ja palvelut	3	-2 726 611	-2 156 346
Työsuhde-etuuksista aiheutuvat kulut	4	-8 258 454	-8 712 671
Poistot ja arvonalentumiset		-926 245	-864 890
Liiketoiminnan muut kulut	6	-2 079 594	-1 756 813
LIKEVOITTO (-TAPPIO)		3 720 311	3 875 919
Rahoitustuotot	7	931 653	1 506 257
Rahoituskulut	7	-278 214	-27 464
VOITTO (TAPPIO) ENNEN TULOVEROJA		4 373 749	5 354 712
Tuloverot	8	-810 818	-912 086
TILIKAUDEN VOITTO (TAPPIO)		3 562 932	4 442 626

Emoyhtiön tase, FAS

	Liitetieto	31.12.2023	31.12.2022
VASTAAVAA			
PYSYVÄT VASTAAVAT			
Aineettomat hyödykkeet	11	4 262 308	3 785 161
Aineelliset hyödykkeet	12	734 036	757 137
Osuudet saman konsernin yrityksissä		27 786 450	18 719 039
Saamiset saman konsernin yrityksiltä		1 190 051	1 080 000
Muut sijoitukset	11	3 959 727	2 876 042
PYSYVÄT VASTAAVAT YHTEENSÄ		37 932 573	27 217 379
VAIHTUVAT VASTAAVAT			
Vaihto-omaisuus		38 722	60 481
Pitkäaikaiset saamiset		20 000	20 000
Myyntisaamiset	17	1 019 155	1 161 313
Saamiset saman konsernin yrityksiltä	17	2 299 130	71
Muut saamiset	17	0	0
Siirtosaamiset	17	404 439	413 945
Rahat ja pankkisaamiset	18	5 458 392	7 658 149
VAIHTUVAT VASTAAVAT YHTEENSÄ		9 239 838	9 313 958
VASTAAVAA YHTEENSÄ		47 172 411	36 531 338

	Liitetieto	31.12.2023	31.12.2022
VASTATTAVAA			
OMA PÄÄOMA			
Osakepääoma		80 000	80 000
Sijoitetun vapaan oman pääoman rahasto		17 730 966	16 444 557
Edellisten tilikausien voitto		8 707 150	6 859 847
Tilikauden voitto		3 562 932	4 442 626
OMA PÄÄOMA YHTEENSÄ		30 081 048	27 827 029
VIERAS PÄÄOMA			
PITKÄAIKAISET VELAT			
Lainat rahoituslaitoksilta	16	5 942 000	1 500 000
PITKÄAIKAISET VELAT YHTEENSÄ		5 942 000	1 500 000
LYHYTAIKAISET VELAT			
Lainat rahoituslaitoksilta	16	1 872 000	900 000
Saadut ennakot	16	161 801	650 738
Ostovelat	16, 19	947 331	647 897
Velat saman konsernin yrityksille	16, 19	2 594 571	0
Muut velat	16, 19	678 583	886 506
Siirtovelat	16, 19	4 895 078	4 119 167
LYHYTAIKAISET VELAT YHTEENSÄ		11 149 363	7 204 309
VIERAS PÄÄOMA YHTEENSÄ		17 091 363	8 704 309
VASTATTAVAA YHTEENSÄ		47 172 411	36 531 338

Emoyhtiön rahavirtalaskelma, FAS

	1-12/2023	1-12/2022
Liiketoiminnan rahavirta:		
Voitto ennen tilinpäätössiirtoja ja veroja	4 373 749	5 354 712
Oikaisut:	375 751	-640 815
Suunnitelman mukaiset poistot	926 245	864 890
Muut tuotot ja kulut, joihin ei liity maksua	109 648	15 501
Rahoitustuotot ja -kulut *	-653 439	-1 521 206
Muut oikaisut	-6 703	0
Rahavirta ennen käyttö pääoman muutosta	4 749 500	4 713 897
Käyttö pääoman muutos	-1 555 624	-1 948 779
Rahavirta ennen rahoituseriä ja veroja	3 193 876	2 765 118
Rahoitustuotot ja -kulut sekä verot *	-294 247	601 462
Liiketoiminnan rahavirta (A)	2 899 630	3 366 580
Investointien rahavirta:		
Investoinnit aineellisiin ja aineettomiin hyödykkeisiin	-1 380 291	-1 115 524
Aineellisten ja aineettomien hyödykkeiden luovutustulot	0	42 413
Investoinnit muihin sijoituksiin	-1 000 000	-1 000 000
Ostetut tytähti osakkeet	-6 824 182	-9 500 034
Investointien rahavirta (B)	-9 204 473	-11 573 146
Rahoituksen rahavirta:		
Maksetut osingot	-2 595 323	-2 375 584
Pitkäaikaisten lainojen nostot	6 800 000	0
Pitkäaikaisten lainojen takaisinmaksut	-1 386 000	-900 000
Maksullinen osakeanti	1 286 409	1 500 016
Rahoituksen rahavirta (C)	4 105 087	-1 775 568

	1-12/2023	1-12/2022
Rahavarojen muutos (A + B + C) lisäys (+) / vähennys (-)	-2 199 757	-9 982 134
Rahavarat tilikauden alussa	7 658 149	17 640 282
Rahavarat tilikauden lopussa	5 458 392	7 658 149
Rahavarojen muutos	-2 199 757	-9 982 134

*Vertailuvuoden luvut on muutettu vastaamaan vuoden 2023 esittämistapaa.

Emoyhtiön tilinpäätöksen liitetiedot

Emoyhtiön tilinpäätöksen laatimisperiaatteet

Emoyhtiön tilinpäätös on laadittu Suomen kirjanpitolainsäädännön mukaisesti (FAS, Finnish accounting standards). Tilinpäätös perustuu alkuperäisiin hankintamenoihin. Tilinpäätös esitetään euroina ellei toisin ole mainittu.

Pysyvien vastaavien arvostusperiaatteet

Pysyvät vastaavien erät on merkitty taseeseen alkuperäiseen hankintamenoon vähennettynä suunnitelman mukaisilla poistoilla. Hankintameno on kirjattu tase-erän hankinnasta aiheutuneet välittömät menot. Suunnitelman mukaiset poistot on laskettu tasapoistoina pysyvien vastaavien arvioidun taloudellisen pitoajan perusteella. Poikkeuksena tästä rakennus, josta on tehty EVL:n mukainen 4%:n menojäännöspoisto.

Poistoajat:

Kehittämismenot	5 vuotta
Liikearvo	5-8 vuotta
Muut aineelliset hyödykkeet	5 vuotta
Koneet ja kalusto	5 vuotta

Vaihto-omaisuus

Vaihto-omaisuus on merkitty taseeseen hankintamenoonsa.

Saamisten ja rahoitusarvopapereiden sekä velkojen arvostusperiaatteet

Saamisiin merkityt myynti-, laina-, siirto- ja muut saamiset ovat kirjanpitolain (jäljempänä KPL) 5 luvun 2 §:n 1 momentin mukaisesti arvostettu nimellisarvoonsa tai tätä alhaisempaan todennäköiseen arvoonsa. Rahoitusarvopaperit sekä muut sellaiset rahoitusvarat on arvostettu hankintamenoonsa tai alempaan todennäköiseen käypään markkinahintaansa. Velat on arvostettu nimellisarvoonsa tai tätä korkeampaan vertailuperusteen mukaiseen arvoonsa.

Annetut lainat ja sijoitukset sekä niiden pääasialliset ehdot

Lemonsoft Oyj on antanut WorkIn Oy:lle 20 000 euron suuruisen pääomallainan tilikaudella 2021. Lainojen pääoma ja korko saadaan maksaa yhtiön selvitystilassa ja konkurssissa vain kaikkia muita velkoja huonommalla etuoikeudella. Pääoma saadaan muutoin palauttaa ja korkoa maksaa vain siltä osin, kuin yhtiön vapaan pääoman ja kaikkien pääomallainojen määrä maksuhetkellä ylittää yhtiön viimeksi päättyneeltä tilikaudelta vahvistettavan tai sitä uudempaan tilinpäätökseen sisältyvän taseen mukaisen tappion määrän. Mikäli edellä esitetyt ehdot eivät rajoita, pääomallainaa lyhennetään 5 000 euroa kerran vuodessa joulukuun ensimmäinen päivä alkaen 1.12.2021.

Lemonsoft Oyj on tehnyt 80 000 euron suuruisen sijoituksen Xfer Finland Oy:n heinäkuussa 2022. Tämä on kirjattu sijoitetun vapaan oman pääoman rahastoon.

Emoyhtiön tuloslaskelmaa koskevat liitetiedot

1. Liikevaihto

1 000 euroa	1-12/2023	1-12/2022
Liikevaihto	17 711	17 365
SaaS	14 342	13 567
Transaktiot	1 135	1 172
Konsultointi ja muu liikevaihto	2 234	2 626

2. Liiketoiminnan muut tuotot

1 000 euroa	1-12/2023	1-12/2022
Lisäkauppahinnan tuloutus	0	0
Muut tuotot	0	1
Yhteensä	0	1

3. Materiaalit ja palvelut

1 000 euroa	1-12/2023	1-12/2022
Ulkopuoliset palvelut ja materiaalit	2 727	2 156
Yhteensä	2 727	2 156

4. Henkilöstö

Henkilöstön lukumäärä

	1-12/2023	1-12/2022
Henkilöstön keskimääräinen lukumäärä tilikauden aikana	132	136
Henkilöstön lukumäärä tilikauden lopussa	125	125

Työsuhde-etuudet

1 000 euroa	1-12/2023	1-12/2022
Palkat ja palkkiot	6 707	7 225
Henkilösivukulut	261	217
Eläkekulut	1 291	1 271
Osakeperusteiset järjestelyt	0	0
Yhteensä	8 258	8 713

6. Liiketoiminnan muut kulut

1 000 euroa	1-12/2023	1-12/2022
Muut henkilöstökulut	463	370
Toimitilakulut	361	343
IT kulut	351	328
Markkinointikulut	281	299
Muut kulut	623	418
Yhteensä	2 080	1 757

Tilintarkastuspalkkiot

1 000 euroa	1-12/2023	1-12/2022
Tilintarkastuspalkkiot	34	25
Tilintarkastajan todistukset ja lausunnot	2	1
Veroneuvontapalvelut	0	0
Muut palvelut	60	6
Yhteensä	96	32

7. Rahoitustuotot ja -kulut

Rahoitustuotot

1 000 euroa	1-12/2023	1-12/2022
Tuotot osuuksista saman konsernin yrityksissä	800	1 500
Tuotot muista pysyvien vastaavien sijoituksista	4	0
Korkotuotot ja muut rahoitustuotot	128	6
Yhteensä	932	1 506

Rahoituskulut

1 000 euroa	1-12/2023	1-12/2022
Arvonalentumiset pysyvien vastaavien sijoituksista	0	3
Korkokulut ja muut rahoituskulut	-278	-31
Yhteensä	-278	-27

Emoyhtiön tasetta koskevat liitetiedot

11. Liikearvo ja aineettomat hyödykkeet sekä sijoitukset

Aineettomat oikeudet

1 000 euroa	2023	2022
Hankintameno 1.1.	15	15
Lisäykset	33	0
Vähennykset	0	0
Hankintameno kauden lopussa	47	15
Kertyneet poistot ja arvonalentumiset 1.1.	15	15
Tilikauden poisto	7	0
Kertyneet poistot kauden lopussa	22	15
Kirjanpitoarvo kauden lopussa	25	0

Liikearvo

1 000 euroa	2023	2022
Hankintameno 1.1.	5 507	4 790
Lisäykset	0	717
Vähennykset	0	0
Hankintameno kauden lopussa	5 507	5 507
Kertyneet poistot ja arvonalentumiset 1.1.	1 752	1 091
Tilikauden poisto	709	660
Kertyneet poistot kauden lopussa	2 460	1 752
Kirjanpitoarvo kauden lopussa	3 046	3 755

Muut aineettomat hyödykkeet

1 000 euroa	2023	2022
Hankintameno 1.1.	350	350
Lisäykset	1 191	0
Vähennykset	0	0
Hankintameno kauden lopussa	1 541	350
Kertyneet poistot ja arvonalentumiset 1.1.	320	290
Tilikauden poisto	30	30
Kertyneet poistot kauden lopussa	350	320
Kirjanpitoarvo kauden lopussa	1 191	30

Sijoitukset saman konsernin yrityksissä

1 000 euroa	2023	2022
Hankintameno 1.1.	18 719	6 059
Lisäykset	9 560	12 664
Vähennykset	-493	4
Hankintameno kauden lopussa	27 786	18 719

Saamiset saman konsernin yrityksiltä

1 000 euroa	2023	2022
Hankintameno 1.1.	1 080	200
Lisäykset	110	880
Vähennykset	0	0
Hankintameno kauden lopussa	1 190	1 080

Muut osakkeet ja osuudet

1 000 euroa	2023	2022
Hankintameno 1.1.	2 876	1 873
Lisäykset	1 084	1 003
Vähennykset	0	0
Hankintameno kauden lopussa	3 960	2 876

12. Aineelliset hyödykkeet

Rakennukset ja rakennelmat

1 000 euroa	2023	2022
Hankintameno 1.1.	331	331
Lisäykset	0	0
Vähennykset	0	0
Hankintameno kauden lopussa	331	331
Kertyneet poistot ja arvonalentumiset 1.1.	92	82
Tilikauden poisto	10	10
Kertyneet poistot kauden lopussa	102	92
Kirjanpitoarvo kauden lopussa	229	239

Koneet ja kalusto

1 000 euroa	2023	2022
Hankintameno 1.1.	668	544
Lisäykset	138	124
Vähennykset	0	0
Hankintameno kauden lopussa	807	668
Kertyneet poistot ja arvonalentumiset 1.1.	394	293
Tilikauden poisto	113	102
Kertyneet poistot kauden lopussa	507	394
Kirjanpitoarvo kauden lopussa	299	274

Muut aineelliset hyödykkeet

1 000 euroa	2023	2022
Hankintameno 1.1.	699	424
Lisäykset	19	275
Vähennykset	0	0
Hankintameno kauden lopussa	718	699
Kertyneet poistot ja arvonalentumiset 1.1.	455	392
Tilikauden poisto	58	63
Kertyneet poistot kauden lopussa	513	455
Kirjanpitoarvo kauden lopussa	205	244

17. Myyntisaamiset ja muut saamiset

1 000 euroa	2023	2022
Myyntisaamiset	1 052	1 161
Vuokravakuudet	25	25
Siirtosaamiset	372	389
Arvonlisäverosaaminen	0	0
Muut saamiset	2 293	0
Yhteensä	3 743	1 575

Myyntisaamisten ikäjakauma

1 000 euroa	2023	2022
Erääntymättä olevat myyntisaamiset	740	845
1-30 päivää erääntyneet myyntisaamiset	239	205
31-60 päivää erääntyneet myyntisaamiset	88	28
yli 60 päivää erääntyneet myyntisaamiset	19	84
Yhteensä	1 086	1 161
Odotettavissa olevien luottotappioiden varaus	-34	0
Myyntisaamiset yhteensä	1 052	1 161

Siirtosaamisiin sisältyvät olennaiset erät

1 000 euroa	2023	2022
Palkkasaatavat	0	1
Vuokrasaatavat	25	25
Verosaamiset	48	84
Menoennakot	175	156
Tulojäämät	120	143
Muut	29	5
Yhteensä	398	414

Saamisten erittely saman konsernin yrityksiltä

1 000 euroa	2023	2022
Pitkäaikaiset saamiset		
Pääomalainat konserniyrityksille	20	20
Lyhytaikaiset saamiset		
Myyntisaamiset konserniyrityksiltä	33	0
Muut konsernisaamiset	2 266	0
Yhteensä	2 319	20

18. Rahavarat

1 000 euroa	2023	2022
Käteisvarat	0	0
Pankkitilit	5 458	7 658
Yhteensä	5 458	7 658

Oman pääoman muutokset

1 000 euroa	2023	2022
Sidottu oma pääoma		
Osakepääoma 1.1.	80	80
Osakepääoma 31.12.	80	80
Sidottu oma pääoma yhteensä 31.12.	80	80
Vapaa oma pääoma		
Sijoitetun vapaan oman pääoman rahasto 1.1.	16 445	14 945
Suunnattu osakeanti	1 286	1 500
Sijoitetun vapaan oman pääoman rahasto 31.12.	17 731	16 445
Sijoitetun vapaan oman pääoman rahasto yhteensä	17 731	16 445
Edellisten tilikausien voitto 1.1.	11 302	9 235
Jaetut osingot	-2 595	-2 376
Edellisten tilikausien voitto 31.12.	8 707	6 860
Tilikauden voitto	3 563	4 443
Vapaa oma pääoma yhteensä 31.12.	30 001	27 747
Oma pääoma yhteensä	30 081	27 827

Laskelma emoyhtiön jakokelpoisesta vapaasta omasta pääomasta

1 000 euroa	2023	2022
Sijoitetun vapaan oman pääoman rahasto	17 731	16 445
Edellisten tilikausien voitto	8 707	6 860
Tilikauden voitto	3 563	4 443
Vapaa oma pääoma yhteensä 31.12.2023	30 001	27 747
Aktivoidut kehittämismenot	-1 191	-30
Jakokelpoinen oma pääoma	28 810	27 717

19. Ostovelat ja muut lyhytaikaiset velat

1 000 euroa	2023	2022
Lainat rahoituslaitoksilta	1 872	900
Vuokrasopimusvelat	0	0
Saadut ennakot	162	651
Ostovelat	949	648
Lisäkauppahintavelka	3 450	2 740
Siirtovelat	1 445	1 379
Muut velat	3 271	887
Yhteensä	11 149	7 204

Siirtovelkoihin sisältyvät olennaiset erät

1 000 euroa	2023	2022
Lomapalkkavelat sosiaalikuluihin	1 121	1 052
Verovelat	1	122
Muut siirtovelat	3 772	2 946
Yhteensä	4 895	4 119

Velkojen erittely saman konsernin yrityksille

1 000 euroa	2023	2022
Lyhytaikaiset velat		
Ostovelat konserniyrityksille	2	0
Muut velat konserniyrityksille	2 593	0
Yhteensä	2 595	0

16. Velkojen erääntyminen

2023

1 000 euroa	2024	2025	2026	2027->	Yhteensä
Lainat rahoituslaitoksilta	1 872	1 372	1 172	3 398	7 814
Vuokrasopimusvelat	0	0	0	0	0
Saadut ennakot	162	0	0	0	162
Ostovelat	949	0	0	0	949
Lisäkauppahintavelka	3 450	0	0	0	3 450
Muut velat	4 716	0	0	0	4 716
Yhteensä	11 149	1 372	1 172	3 398	17 091

2022

1 000 euroa	2023	2024	2025	2026->	Yhteensä
Lainat rahoituslaitoksilta	900	900	400	200	2 400
Vuokrasopimusvelat	0	0	0	0	0
Saadut ennakot	651	0	0	0	651
Ostovelat	648	0	0	0	648
Lisäkauppahintavelka	2 540	200	0	0	2 740
Muut velat	2 266	0	0	0	2 266
Yhteensä	7 004	1 100	400	200	8 704

Emoyhtiön muut liitetiedot

Esineoikeudelliset vakuudet

1 000 euroa	2023	2022
Esineoikeudelliset vakuudet		
Käteispantit (irtain esine tai arvopaperi)	1 073	1 073
Yrityskiinnitys emoyhtiö	15 000	2 000
Yhteensä	16 073	3 073

Käteispanttien arvo vastaa pantattujen kiinteistöosakkeiden hankintahintaa

Vuokra- ja leasingvastuut

1 000 euroa	2023	2022
Vuokravastuut toimitiloista		
Lyhytaikainen	139	156
Pitkäaikainen	0	0
Yhteensä	139	156
Leasingvastuut		
Lyhytaikainen	2	1
Pitkäaikainen	0	0
Yhteensä	2	1

Yhtiö on velvollinen tarkistamaan vuosina 2017 - 2018 valmistuneiden kiinteistöinvestointien arvonalisäverovähennyksiä, jos kiinteistön verollinen käyttö vähenee tarkistuskausien aikana. Vastuun viimeinen tarkistusvuosi on 2032. Jäljellä oleva vastuu 31.12.2023 on 205 tuhatta euroa.

Tilinpäätöksen ja toimintakertomuksen allekirjoitus

Vaasassa 20.3.2024

Christoffer Häggblom

Kari Joki-Hollanti

Michael Richter

Saila Miettinen-Lähde

Ilkka Hiidenheimo

Tilinpäätösmerkintä

Suoritetusta tilintarkastuksesta on tänään annettu kertomus.

Vaasassa 21.3.2024

KPMG Oy Ab
Kim Järvi
KHT

Tilintarkastuskertomus

Lemonsoft Oyj:n yhtiökokoukselle

Tilinpäätöksen tilintarkastus

Lausunto

Olemme tilintarkastaneet Lemonsoft Oyj:n (y-tunnus 2017863-1) tilinpäätöksen tilikaudelta 1.1.–31.12.2023. Tilinpäätös sisältää konsernin taseen, tuloslaskelman, laskelman oman pääoman muutoksista, rahavirtalaskelman ja liitetiedot, mukaan lukien olennainen tilinpäätöksen laatimisperiaatteita koskeva informaatio, sekä emoyhtiön taseen, tuloslaskelman, rahoituslaskelman ja liitetiedot.

Lausuntonamme esitämme, että

- konsernitilinpäätös antaa oikean ja riittävän kuvan konsernin taloudellisesta asemasta sekä sen toiminnan tuloksesta ja rahavirroista EU:ssa käyttöön hyväksytyjen kansainvälisten IFRS-tilinpäätösstandardien mukaisesti,
- tilinpäätös antaa oikean ja riittävän kuvan emoyhtiön toiminnan tuloksesta ja taloudellisesta asemasta Suomessa voimassa olevien tilinpäätöksen laatimista koskevien säännösten mukaisesti ja täyttää lakisääteiset vaatimukset.

Lausunnon perustelut

Olemme suorittaneet tilintarkastuksen Suomessa noudatettavan hyvän tilintarkastustavan mukaisesti. Hyvän tilintarkastustavan mukaisia velvollisuuksiamme kuvataan tarkemmin kohdassa *Tilintarkastajan velvollisuudet tilinpäätöksen tilintarkastuksessa*. Olemme riippumattomia emoyhtiöstä ja konserniyhteyksistä niiden Suomessa noudatettavien eettisten vaatimusten mukaisesti, jotka koskevat suorittamaamme tilintarkastusta ja olemme täyttäneet muut näiden vaatimusten mukaiset eettiset velvollisuutemme. Käsityksemme mukaan olemme hankkineet lausuntonamme perustaksi tarpeellisen määrän tarkoitukseen soveltuvaa tilintarkastusevidenssiä.

Tilinpäätöstä koskevat

hallituksen ja toimitusjohtajan velvollisuudet

Hallitus ja toimitusjohtaja vastaavat tilinpäätöksen laatimisesta siten, että konsernitilinpäätös antaa oikean ja riittävän kuvan EU:ssa käyttöön hyväksytyjen kansainvälisten IFRS-tilinpäätösstandardien mukaisesti ja siten, että tilinpäätös antaa oikean ja riittävän kuvan Suomessa voimassa olevien tilinpäätöksen laatimista koskevien säännösten mukaisesti ja täyttää lakisääteiset vaatimukset. Hallitus ja toimitusjohtaja vastaavat myös sellaisesta sisäisestä valvonnasta, jonka ne katsovat tarpeelliseksi voidakseen laatia tilinpäätöksen, jossa ei ole väärinkäytöksestä tai virheestä johtuvaa olennaista virheellisyttä.

Hallitus ja toimitusjohtaja ovat tilinpäätöstä laatiessaan velvollisia arvioimaan emoyhtiön ja konsernin kykyä jatkaa toimintaansa ja soveltuviissa tapauksissa esittämään seikat, jotka liittyvät toiminnan jatkuvuuteen ja siihen, että tilinpäätös on laadittu toiminnan jatkuvuuteen perustuen. Tilinpäätös laaditaan toiminnan jatkuvuuteen perustuen, paitsi jos emoyhtiö tai konserni aiotaan purkaa tai toiminta lakkauttaa tai ei ole muuta realistista vaihtoehtoa kuin tehdä niin.

Tilintarkastajan

velvollisuudet tilinpäätöksen tilintarkastuksessa

Tavoitteenamme on hankkia kohtuullinen varmuus siitä, onko tilinpäätöksessä kokonaisuutena väärinkäytöksestä tai virheestä johtuvaa olennaista virheellisyttä, sekä antaa tilintarkastuskertomus, joka sisältää lausuntonamme. Kohtuullinen varmuus on korkea varmuustaso, mutta se ei ole tae siitä, että olennainen virheellisyys aina havaitaan hyvän tilintarkastustavan mukaisesti suoritettavassa tilintarkastuksessa. Virheellisyksiä voi aiheutua väärinkäytöksestä tai virheestä, ja niiden katsotaan olevan olennaisia, jos niiden yksin tai yhdessä voisi kohtuudella odottaa vaikuttavan taloudellisiin päätöksiin, joita käyttäjät tekevät tilinpäätöksen perusteella.

Hyvän tilintarkastustavan mukaiseen tilintarkastukseen kuuluu, että käytämme ammatillista harkintaa ja säilytämme ammatillisen skeptisyyden koko tilintarkastuksen ajan. Lisäksi:

- Tunnistamme ja arvioimme väärinkäytöksestä tai virheestä johtuvat tilinpäätöksen olennaisen virheellisuuden riskit, suunnittelemme ja suoritamme näihin riskeihin vastaavia tilintarkastustoimenpiteitä ja hankimme lausuntonme perustaksi tarpeellisen määrän tarkoitukseen soveltuvaa tilintarkastusevidenssiä. Riski siitä, että väärinkäytöksestä johtuva olennainen virheellisyys jää havaitsematta, on suurempi kuin riski siitä, että virheestä johtuva olennainen virheellisyys jää havaitsematta, sillä väärinkäytökseen voi liittyä yhteistoimintaa, väärentämistä, tietojen tahallista esittämättä jättämistä tai virheellisten tietojen esittämistä taikka sisäisen valvonnan sivuuttamista.

- Muodostamme käsityksen tilintarkastuksen kannalta relevantista sisäisestä valvonnasta pystyäksemme suunnittelemaan olosuhteisiin nähden asianmukaiset tilintarkastustoimenpiteet mutta emme siinä tarkoituksessa, että pystyisimme antamaan lausunnon emoyhtiön tai konsernin sisäisen valvonnan tehokkuudesta.
- Arvioimme sovellettujen tilinpäätöksen laatimisperiaatteiden asianmukaisuutta sekä johdon tekemien kirjanpidollisten arvioiden ja niistä esitettävien tietojen kohtuullisuutta.
- Teemme johtopäätöksen siitä, onko hallituksen ja toimitusjohtajan ollut asianmukaista laatia tilinpäätös perustuen oletukseen toiminnan jatkuvuudesta, ja teemme hankkimamme tilintarkastusevidenssin perusteella johtopäätöksen siitä, esiintyykö sellaista tapahtumiin tai olosuhteisiin liittyvää olennaista epävarmuutta, joka voi antaa merkittävää aihetta epäillä emoyhtiön tai konsernin kykyä jatkaa toimintaansa. Jos johtopäätöksemme on, että olennaista epävarmuutta esiintyy, meidän täytyy kiinnittää tilintarkastuskertomukseksemme lukijan huomiota epävarmuutta koskeviin tilinpäätöksessä esitettäviin tietoihin tai, jos epävarmuutta koskevat tiedot eivät ole riittäviä, mukauttaa lausuntomme. Johtopäätöksemme perustuvat tilintarkastuskertomuksen antamispäivään mennessä hankittuun tilintarkastusevidenssiin. Vastaiset tapahtumat tai olosuhteet voivat kuitenkin johtaa siihen, ettei emoyhtiö tai konserni pysty jatkamaan toimintaansa.
- Arvioimme tilinpäätöksen, kaikki tilinpäätöksessä esitettävät tiedot mukaan lukien, yleistä esittämistapaa, rakennetta ja sisältöä ja sitä, kuvastaako tilinpäätös sen perustana olevia liiketoimia ja tapahtumia siten, että se antaa oikean ja riittävän kuvan.
- Hankimme tarpeellisen määrän tarkoitukseen soveltuvaa tilintarkastusevidenssiä konserniin kuuluvia yhteisöjä tai liiketoimintoja koskevasta taloudellisesta informaatiosta pystyäksemme antamaan lausunnon konsernitiilinpäätöksestä. Vastaamme konsernin tilintarkastuksen ohjauksesta, valvonnasta ja suorittamisesta. Vastaamme tilintarkastuslausunnosta yksin.

Kommunikoimme hallintoelinten kanssa muun muassa tilintarkastuksen suunnittelusta laajuudesta ja ajoituksesta sekä merkittävistä tilintarkastushavainnoista, mukaan lukien mahdolliset sisäisen valvonnan merkittävät puutteellisuudet, jotka tunnistamme tilintarkastuksen aikana.

Muut raportointivelvoitteet

Muu informaatio

Hallitus ja toimitusjohtaja vastaavat muusta informaatiosta. Muu informaatio, jonka olemme saaneet käyttöömmme ennen tämän tilintarkastuskertomuksen antamispäivää, on toimintakertomus. Tilinpäätöstä koskeva lausuntomme ei kata muuta informaatiota.

Velvollisuutenamme on lukea muu informaatio tilinpäätöksen tilintarkastuksen yhteydessä ja tätä tehdessämme arvioida, onko muu informaatio olennaisesti ristiriidassa tilinpäätöksen tai tilintarkastusta suoritettaessa hankkimamme tietämyksen kanssa tai vaikuttaako se muutoin olevan olennaisesti virheellistä. Toimintakertomuksen osalta velvollisuutenamme on lisäksi arvioida, onko toimintakertomus laadittu sen laatimiseen sovellettavien säännösten mukaisesti.

Lausuntonamme esitämme, että toimintakertomuksen ja tilinpäätöksen tiedot ovat yhdenmukaisia ja että toimintakertomus on laadittu toimintakertomuksen laatimiseen sovellettavien säännösten mukaisesti.

Jos teemme ennen tilintarkastuskertomuksen antamispäivää käyttöömmme saamaamme muuhun informaatioon kohdistamamme työn perusteella johtopäätöksen, että kyseisessä muussa informaatiossa on olennainen virheellisyys, meidän on raportoitava tästä seikasta. Meillä ei ole tämän asian suhteen raportoitavaa.

Vaasassa 21. maaliskuuta 2024

KPMG OY AB

Kim Järvi
KHT

Tietoja osakkeenomistajille

Tulevat tapahtumat 2024

- Lemonsoftin varsinainen yhtiökokous on suunniteltu pidettäväksi tiistaina 9.4.2024.
- osavuositarkastuksen tammi - maaliskuulta 2024 torstaina 25.4.2024
- puolivuositarkastuksen tammi - kesäkuulta 2024 torstaina 8.8.2024
- osavuositarkastuksen tammi - syyskuulta 2024 tiistaina 5.11.2024

Osinko

Lemonsoft Oyj:n hallitus esittää yhtiökokoukselle 31.12.2023 päättyneeltä tilikaudelta vahvistettavan taseen perusteella maksettavaksi 0,14 euron (0,14) osakekohtainen osinko eli osinkoa maksettaisiin yhteensä noin 2,6 miljoonaa euroa.

Lemonsoft pyrkii harjoittamaan aktiivista osinkopolitiikkaa edellyttäen, että voitunjako ei heikennä yhtiön kykyä saavuttaa kasvustrategiassa asetettuja tai muita taloudellisia tavoitteita.

Lisätietoja

Jan-Erik Lindfors
Toimitusjohtaja
jan-erik.lindfors@lemonsoft.fi
+358 50 382 3331

Alpo Luostarinen
Director, M&A and IR
alpo.luostarinen@lemonsoft.fi
+358 50 911 3507



lemonsoft 
LIIKETOIMINNALLES!

Vaasa | Helsinki | Joensuu | Jyväskylä | Kouvola | Oulu | Tampere | Turku | info@lemonsoft.fi | www.lemonsoft.fi