DELÅRSRAPPORT

1 maj – 31 oktober 2026

Stabil försäljning och lägre kostnader, närmar sig nollresultat

Andra kvartalet, 1 augusti – 31 oktober 2026

- **Nettoomsättningen** ökade till 2 167 (1 792) kSEK.
- **EBITDA justerad** uppgick till -274 (-1 885) kSEK.
- **Nettoresultat** för perioden uppgick till -1 303 (-23 212) kSEK.
- **Resultatet per aktie** före utspädning uppgick till -0,03 (-0,78) SEK. Resultatet per aktie efter utspädning uppgick till -0,03 (-0,78) SEK.
- **Kassaflöde från den löpande verksamheten** uppgick till -1 980 (-4 793) kSEK.
- **Nettokassaflödet** uppgick till -2 734 (8 965) kSEK.

Delårsperioden, 1 maj – 31 oktober 2026

- **Nettoomsättningen** ökade till 3 871 (2 603) kSEK.
- **EBITDA justerad** uppgick till -2 369 (-7 269) kSEK.
- **Nettoresultat för perioden** uppgick till -4 166 (-29 831) kSEK.
- **Resultatet per aktie före utspädning** uppgick till -0,10 (-1,76) SEK. Resultatet per aktie efter utspädning uppgick till -0,10 (-1,76) SEK.
- **Kassaflöde från den löpande verksamheten** uppgick till 2 109 (-2 866) kSEK.
- **Nettokassaflödet** uppgick till 336 (9 739) kSEK.

kSEK	2026-08-01-2026-10-31	2025-08-01-2025-10-31	2026-05-01-2026-10-31	2025-05-01-2025-10-31	2025-11-01-2026-10-31	2025-05-01-2026-04-30
Nettoomsättning	2 167	1 792	3 871	2 603	8 005	6 737
Rörelseresultat justerad, EBITDA justerad	-274	-1 885	-2 369	-7 269	11 569	-12 873
Nettoresultat för perioden	-1 303	-23 212	-4 166	-29 831	-10 858	-36 523
Resultat per aktie före utspädning, SEK	-0,03	-0,78	-0,10	-1,76	-0,27	-1,22
Resultat per aktie efter utspädning, SEK	-0,03	-0,78	-0,10	-1,76	-0,27	-1,22
Nettokassaflöde	-2 734	8 965	336	9 739	-11 745	-12 464

Belopp i denna rapport kan avvika pga. avrundning. Belopp inom parentes avser motsvarande period föregående år om inget annat anges.

.

Qlucore AB (publ), 556719-3528
www.qlucore.com
Ideon Science Park,
Scheelevägen 17, 223 70 Lund

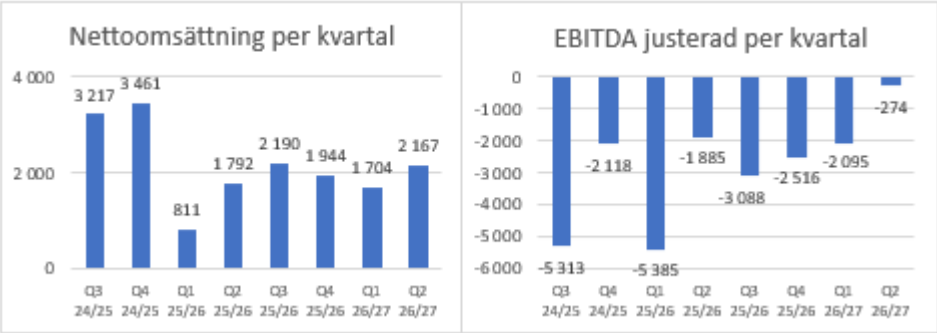

Om Qlucore

Qlucore utvecklar AI-baserad programvara som möjliggör mer träffsäkra diagnoser och en mer kostnadseffektiv sjukvård. Genom bolagets lösningar för precisionsmedicin omvandlas tiotusentals genetiska datapunkter till tydliga beslutsunderlag, vilket gör det möjligt att ge rätt behandling till varje patient i rätt tid.

Det första diagnostiska testet – för blodcancer hos barn – är godkänt för försäljning inom EU. Ytterligare tester, bland annat för lungcancer, blodcancer hos vuxna och urinblåsecancer är tillgängliga för forskningsanvändning, och CE märkta versioner är under utveckling. Dessa produkter adresserar stora och växande marknader med betydande medicinska och



ekonomiska behov. Målet är att förbättra behandlingsresultat, minska mänskligt lidande och sänka vårdkostnader.

Utöver diagnostikportföljen erbjuder Qlucore även programvaran Qlucore Omics Explorer, ett etablerat verktyg för avancerad dataanalys som används av forskare och läkemedelsbolag globalt. Bolaget har kunder i 20 länder, försäljningskontor i Europa och Nordamerika samt distributörer i flera asiatiska marknader.

Produkter och utveckling

Precisionsmedicin och diagnostik

2025 lanserade vi vår AI-baserade och CE-märkta programvara som är diagnostiktest av patienter med barnleukemi (BCP-ALL). Qlucore Diagnostics för leukemi är unik och det finns inga jämförbara regulativt godkända produkter på marknaden. CE-märkning (IVDR) utgör ett krav för att kunna användas för diagnostik inom sjukvården i Europa.

Utveckling av programvaror pågår för lungcancer, urinblåsecancer och vuxenleukemi (AML). För AML och urinblåsecancer har vi erhållit ett betydande bidrag från EIC (EU). Produkter och utveckling samt planerad lansering beskrivs översiktligt i bilden nedan.

Dataanalys

Inom området dataanalys säljer och vidareutvecklar vi produkten Qlucore Omics Explorer. Den senaste versionen är 3.11.

Under 2026 börjar vi sälja och distribuera BioTurings portfölj av lösningar och tjänster för dataanalys i Europa. Lösningarna är ett naturligt komplement till våra egna produkter.

Utvecklingsöversikt

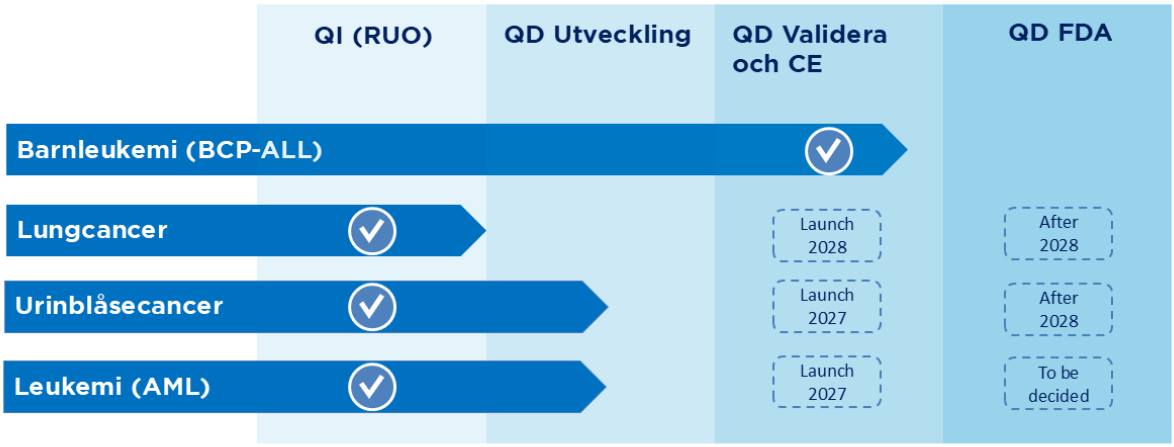

Förklaringar:

- Lanserad produkt

Kolumnerna representerar de övergripande produktutvecklingsfaserna och produktcertifiering.
QI – Qlucore Insights. För forskningsändamål.
QD – Qlucore Diagnostics. CE-märkt enligt IVDR.

VD-ORD



Under perioden har vi startat upp arbetet med att marknadsföra, sälja och distribuera BioTurings portfölj av analytiska lösningar och tjänster. Inom utvecklingssidan har fokus varit på uppdaterade tester för urinblåsecancer och AML. Dessa tester med förfinad prestanda kommer att bli tillgängliga i Qlucore Insights under november.

Nettoomsättningen under det andra kvartalet ökade till 2 167 (1 792) kSEK.

Effekterna av kostnadsbesparingarna syns i kvartalet och full effekt förväntas från februari 2027.

Diagnostik

Två stora nordiska sjukhus använder vår lösning för att diagnostisera barn med leukemi. Försäljnings och marknadsbearbetning pågår aktivt för alla fyra tester, men vi upplever en försiktighet från kundsidan avseende introduktionen av RNA-seq baserade mätningar, vilket är grunden för våra tester.

Under november kommer vi att släppa uppdaterade versioner av Qlucore Insights för urinblåsecancer och AML. Båda testerna har förbättrad prestanda.

Precis som planerat är vi i absolut framkant med användandet av genetisk information för klassificering av patienter och vi har en stabil regulatoriskt godkänd programvaruplattform för att bredda produktportföljen. De fyra cancerformer vi fokuserar på representerar strategiskt viktiga terapiområden med ett stort medicinskt behov för förbättrad diagnostik.

BioTuring

Under perioden har vi startat upp arbetet med att marknadsföra, sälja och distribuera BioTurings portfölj av analytiska lösningar och tjänster över hela Europa. Gensvaret har varit positivt och vi har bland annat genomfört flera välbesökta webinars.

BioTurings lösningar möjliggör dels detaljerad analys av enskilda celler och även hur enskilda celler relaterar till andra celler, vilket ytterligare förbättrar bredden och flexibiliteten i vårt erbjudande.

Omvärldsfaktorer

Det osäkra geopolitiska och makroekonomiska läget bidrar fortsatt till viss försiktighet på marknaden och påverkar kundernas licensförnyelser.

Kundernas användning av AI-stöd i olika sammanhang fortsätter att öka.

Carl-Johan Ivarsson, VD

Finansiell översikt

Nettoomsättning

- Nettoomsättningen för det andra kvartalet ökade till 2 167 (1 792) kSEK.
- Nettoomsättningen för det första halvåret uppgick till 3 871 (2 603) kSEK, en ökning med 49 procent jämfört med motsvarande period föregående år. Detta beror främst på två faktorer: dels att vi fick en ny industrikund under första kvartalet, dels att en befintlig industrikund förnyade sin licens under första kvartalet i innevarande verksamhetsår i stället för under det sista kvartalet föregående verksamhetsår.

Rörelseresultat och periodens nettoresultat

- Rörelseresultatet för det andra kvartalet uppgick till -1 272 (-23 135) kSEK och för halvåret till -4 101 (-29 686) kSEK. Skillnaden förklaras huvudsakligen av utrangering av immateriella tillgångar uppgående till ca 19,5 MSEK under andra kvartalet föregående räkenskapsår.
- Nettoresultatet för det andra kvartalet uppgick till -1 303 (-23 212) kSEK medan nettoresultatet för det första halvåret uppgick till -4 166 (-29 831) kSEK. Kostnadsbesparingarna exklusive avskrivningar uppgår till 19 procent i kvartalet och 26% för halvåret.
- Redovisade inkomstskatter avser koncernföretaget i USA.

Kassaflöden

- Kassaflödet från den löpande verksamheten under det andra kvartalet uppgick till -1 980 (-4 793) kSEK och för första halvåret till 2 109 (-2 866) kSEK.
- Nettokassaflödet för det andra kvartalet uppgick till -2 734 (8 965) kSEK och för det första halvåret till 336 (9 739) kSEK.
- Kassa och bank uppgick vid periodens utgång till 3 333 (15 039) kSEK och de totala tillgångarna uppgick till 38 382 (54 104) kSEK.

Finansiell ställning

- Investeringarna uppgick under andra kvartalet till 604 (424) kSEK och för det första halvåret till 1 473 (1 426) kSEK. Investeringarna utgörs främst av balanserade utgifter för egenfinansierade utvecklingsarbeten.
- Det egna kapitalet per bokslutstillfället uppgick till 32 182 kSEK jämfört med 42 950 kSEK föregående år.

Anställda

Vid utgången av rapportperioden uppgick antalet medarbetare uttryckt i heltidstjänster till 10 (12). Medelantalet anställda under kvartalet uppgick till 11 (15).

Moderbolaget

Moderbolaget i Sverige svarar för produktutveckling, affärsutveckling och global marknadsföring samt tillhandahåller ledning, styrning och administrativa tjänster.

Det svenska bolaget svarar också för marknadsföring och försäljning till kunder utanför USA. Koncernföretaget i USA svarar för marknadsföring och försäljning gentemot kunder i USA.

Moderbolaget i Sverige fördelar direkta och del av indirekta kostnader till koncern-företaget i USA. Moderbolagets nettoresultat för andra kvartalet uppgick till -1 303 (-23 196) kSEK och för helåret till -4 162 (-29 798) kSEK. Moderbolagets kassa uppgick till 2 996 (13 921) kSEK vid periodens utgång.

Organisation

VD kommer, som tidigare meddelats, att sluta runt årsskiftet 2026/2027.

Tidigare besparingsprogram har medfört att CFO under perioden övergått från en tjänst till ett konsultuppdrag som upphör under december.

Under kvartalet har inga ytterligare organisationsförändringar förhandlats.

Utestående incitamentsprogram

Bolagsstämman beslutade den 23 oktober 2025 om en emission av 1 035 000 teckningsoptioner för anställda och konsulter med inlösen i januari 2029 till en teckningskurs motsvarande 175 procent av den volymviktade genomsnittskursen beräknad som ett genomsnitt av den för aktien i Bolaget på Nasdaq First North Stockholm officiella kurslista noterade dagliga volymviktade betalkursen under tio (10) handelsdagar närmast före årsstämman. Samtliga teckningsoptioner har tecknats. Bolagets registrerade aktiekapital kommer att öka med 196 546 kronor och utspädningseffekten blir ca 2,4 procent om samtliga teckningsoptioner utnyttjas för teckning av aktier.

Större aktieägare 2026-09-30

Namn	Antal	Andel
Lars Pålsson via Mikrolund Holding AB	9 000 000	20,98%
Daniel Nilsson	7 900 000	18,41%
Carl Palmstierna via JRS Asset Management AB	6 998 397	16,31%
Rutger Arnhult via M2 Asset Management AB	2 874 702	6,70%
Johan Råde	2 391 230	5,57%
Kjell Sjöström	1 232 143	2,87%
Peter Ågren	550 000	1,28%
Lars Henriksson	492 358	1,15%
Carl-Johan Ivarsson	446 205	1,04%
Thoas Fioretos	384 430	0,90%
Övriga	10 631 035	24,78%
Totalt	**42 900 500**	**100%**

Källa: Euroclear och information till bolaget

Prognoser och bedömningar

Qlucore lämnar inga kortsiktiga prognoser eller vägledning av framtida intjäning.

Revisorns granskning av delårsrapporten

Delårsrapporten har ej varit föremål för granskning av bolagets revisor.

Bolaget

Qlucore AB (publ), 556719–3528, är ett publikt aktiebolag med säte i Lund.
For ytterligare information, vänligen kontakta Carl-Johan Ivarsson, VD för Qlucore, på +46 46 286 31 10 eller carl-johan.ivarsson@qlucore.com

Finansiell kalender

Delårsrapport för 1 nov – 31 jan: 26 feb
Bokslutskommuniké: 28 maj 2027.

Årsstämma

Årsstämma kommer att hållas den 9 september 2027 kl 15:00 på bolagets kontor i Lund.

Framläggande av delårsrapport

Styrelsen och Verkställande direktör intygar härmed att delårsrapporten ger en sann och rättvisande bild av ställning och resultat, och beskriver väsentliga risker och osäkerhetsfaktorer som moderbolaget och övriga företag i koncernen står inför.

Qlucore AB (publ), Lund 2026-11-25

Lars Pålsson, Ordf

Carl-Johan Ivarsson, VD

Carl Palmstierna

Kjell Sjöström

Resultaträkning, koncernen

kSEK	2026-08-01-2026-10-31	2025-08-01-2025-10-31	2026-05-01-2026-10-31	2025-05-01-2025-10-31	2025-11-01-2026-10-31	2025-05-01-2026-04-30
Nettoomsättning	2 167	1 792	3 871	2 603	8 005	6 737
Aktiverat arbete egen räkning	604	424	1 473	1 426	3 672	3 625
Övriga rörelseintäkter	2 398	2 282	4 606	4 855	11 202	11 452
	5 169	**4 498**	**9 950**	**8 885**	**22 878**	**21 813**
Övriga externa kostnader	-2 190	-2 107	-4 887	-4 686	-13 097	-12 896
Personalkostnader	-2 597	-3 787	-5 891	-9 937	-13 851	-17 897
Avskrivningar	-1 602	-2 132	-3 205	-4 301	-6 482	-7 578
Övriga rörelsekostnader	-51	-19 607	-69	-19 647	-231	-19 810
Rörelseresultat	**-1 272**	**-23 135**	**-4 101**	**-29 686**	**-10 783**	**-36 369**
Ränteintäkter och liknande poster	2	1	14	2	63	51
Räntekostnader och liknade poster	-33	-74	-75	-137	-131	-194
Resultat från finansiella poster, netto	**-31**	**-73**	**-61**	**-135**	**-68**	**-143**
Resultat före skatt	**-1 303**	**-23 207**	**-4 162**	**-29 822**	**-10 852**	**-36 512**
Inkomstskatter	-0	-5	-4	-10	-6	-12
Nettoresultat för perioden	**-1 303**	**-23 212**	**-4 166**	**-29 831**	**-10 858**	**-36 523**
Resultat per aktie (kronor)	-0,03	-0,78	-0,10	-1,76	-0,32	-1,22
Resultat per aktie efter utspädning (kronor)	-0,03	-0,78	-0,10	-1,76	-0,32	-1,22
Genomsnitt antal aktier före utspädning	42 900 500	29 943 020	42 900 500	16 985 540	34 436 536	29 943 020
Genomsnitt antal aktier efter utspädning	43 935 500	30 146 497	43 935 500	17 128 279	35 138 161	30 467 657

Balansräkning i sammandrag, koncernen

kSEK	2026-10-31	2025-10-31	2026-04-30
Tillgångar			
Anläggningstillgångar			
Balanserade utgifter för utvecklingsarbeten	32 330	35 080	34 037
Patent	1	1	1
Maskiner och inventarier	98	111	123
Summa anläggningstillgångar	**32 429**	**35 192**	**34 161**
Omsättningstillgångar			
Kundfordringar	1 020	511	1 400
Övriga fordringar	1 600	3 362	3 484
Kassa och bank	3 333	15 039	2 969
Summa omsättningstillgångar	**5 953**	**18 912**	**7 853**
Summa tillgångar	**38 382**	**54 104**	**42 014**
Eget kapital och skulder			
Eget kapital			
Aktiekapital	8 148	8 148	8 148
Övrigt tillskjutet kapital	138 954	138 892	138 954
Annat eget kapital inkl årets resultat	-114 920	-104 090	-110 797
Summa eget kapital	**32 182**	**42 950**	**36 305**
Långfristiga skulder			
Skulder till långivare	800	1 400	800
Summa långfristiga skulder	**800**	**1 400**	**800**
Kortfristiga skulder			
Skulder till långivare	300	300	600
Leverantörsskulder	469	689	966
Övriga skulder	4 631	8 765	3 342
Summa kortfristiga skulder	**5 401**	**9 754**	**4 909**
Summa eget kapital och skulder	**38 382**	**54 104**	**42 014**

Förändringar i eget kapital, koncernen

kSEK	2026-10-31	2025-10-31	2026-04-30
Ingående balans	36 305	58 465	58 465
Nyemission av aktier	0	14 331	14 331
Premie teckningsoptioner	0	0	62
Valutaomräkningseffekter i koncernen	42	-16	-30
Nettoresultatet för perioden	-4 166	-29 831	-36 523
Utgående balans	**32 182**	**42 950**	**36 305**

Kassaflöde, koncernen

kSEK	2026-08-01-2026-10-31	2025-08-01-2025-10-31	2026-05-01-2026-10-31	2025-05-01-2025-10-31	2025-11-01-2026-10-31	2025-05-01-2026-04-30
Löpande verksamhet						
Resultat före skatt	-1 303	-23 207	-4 162	-29 822	-10 852	-36 512
Avskrivningar	1 602	2 132	3 205	4 301	6 482	7 578
Övriga justeringar	13	19 497	14	19 484	-11	19 458
Betalda inkomstskatter	0	-5	-4	-10	-6	-12
Kassaflöde från rörelsen före ändringar i rörelsekapitalet	**312**	**-1 583**	**-947**	**-6 046**	**-4 387**	**-9 486**
Förändring kundfordringar	-274	403	381	2 355	-509	1 466
Förändring kortfristiga fordringar	911	386	1 884	857	1 761	735
Förändring leverantörsskulder	-79	-306	-497	334	-220	611
Förändring kortfristiga skulder	-2 851	-3 692	1 289	-367	-4 134	-5 789
Kassaflöde från förändring av rörelsekapital	**-2 292**	**-3 209**	**3 056**	**3 180**	**-3 101**	**-2 978**
Kassaflöde från den löpande verksamheten	**-1 980**	**-4 793**	**2 109**	**-2 866**	**-7 488**	**-12 464**
Investeringar i immateriella tillgångar	-604	-424	-1 473	-1 426	-3 672	-3 625
Investeringar i materiella tillgångar	0	0	0	0	-47	-47
Kassaflöde från investeringsverksamheten	**-604**	**-424**	**-1 473**	**-1 426**	**-3 719**	**-3 672**
Återbetalning av lån	-150	-150	-300	-300	-600	-600
Emission av aktier	0	14 331	0	14 331	0	14 331
Premie för teckningsoptioner	0	0	0	0	0	62
Kassaflöde från finansieringsverksamheten	**-150**	**14 181**	**-300**	**14 031**	**-538**	**13 793**
Nettokassaflöde	**-2 734**	**8 965**	**336**	**9 739**	**-11 745**	**-2 343**
Likvida medel, ingående balans	**6 057**	**6 048**	**2 969**	**5 258**	**15 039**	**5 258**
Kursdifferens likvida medel	11	26	28	42	39	54
Likvida medel, utgående balans	**3 333**	**15 039**	**3 333**	**15 039**	**3 333**	**2 969**
Nettoförändring i likvida medel	**-2 734**	**8 965**	**336**	**9 739**	**-11 745**	**-2 343**
Betalda räntekostnader	-22	-32	-47	-67	-116	-136

Resultaträkning, moderbolaget

kSEK	2026-08-01-2026-10-31	2025-08-01-2025-10-31	2026-05-01-2026-10-31	2025-05-01-2025-10-31	2025-05-01-2026-04-30
Nettoomsättning	2 108	1 453	3 755	1 465	5 236
Aktiverat arbete för egen räkning	604	424	1 473	1 426	3 625
Övriga rörelseintäkter	2 398	2 282	4 606	4 855	11 452
	5 111	**4 159**	**9 834**	**7 746**	**20 312**
Rörelsens kostnader					
Övriga externa kostnader	-2 132	-1 884	-4 770	-4 223	-12 060
Personalkostnader	-2 597	-3 671	-5 891	-9 261	-17 232
Avskrivningar	-1 602	-2 132	-3 205	-4 301	-7 578
Övriga rörelsekostnader	-51	-19 607	-69	-19 647	-19 810
Rörelseresultat	**-1 272**	**-23 135**	**-4 101**	**-29 686**	**-36 369**
Övriga ränteintäkter och liknande poster	2	1	14	2	83
Räntekostnader och liknade poster	-33	-62	-75	-113	-194
Summa finansiella poster, netto	**-31**	**-61**	**-61**	**-112**	**-111**
Vinst före skatt	**-1 303**	**-23 196**	**-4 162**	**-29 798**	**-36 480**
Inkomstskatter	0	0	0	0	0
Nettoresultat för perioden	**-1 303**	**-23 196**	**-4 162**	**-29 798**	**-36 480**

Balansräkning i sammandrag, moderbolaget

kSEK	2026-10-31	2025-10-31	2026-04-30
Tillgångar			
Anläggningstillgångar			
Balanserade utgifter för utvecklingsarbeten	32 330	35 080	34 037
Patent	1	1	1
Maskiner och inventarier	98	111	123
Andelar i koncernföretag	1	1	1
Summa anläggningstillgångar	**32 430**	**35 193**	**34 161**
Omsättningstillgångar			
Kundfordringar	598	208	881
Övriga fordringar	1 569	3 967	3 421
Kassa och bank	2 996	13 921	2 910
Summa omsättningstillgångar	**5 163**	**18 096**	**7 212**
Summa tillgångar	**37 592**	**53 289**	**41 374**
Eget kapital och skulder			
Bundet eget kapital			
Aktiekapital	8 148	8 148	8 148
Fond för utvecklingsutgifter	32 057	35 078	34 034
	40 205	**43 226**	**42 182**
Fritt eget kapital			
Överkursfond	138 954	138 892	138 954
Annat eget kapital inkl årets resultat	-147 728	-139 905	-145 543
	-8 774	**-1 013**	**-6 589**
Summa eget kapital	**31 431**	**42 213**	**35 593**
Långfristiga skulder			
Skulder till långivare	800	1 400	800
Summa långfristiga skulder	**800**	**1 400**	**800**
Kortfristiga skulder			
Skulder till långivare	300	300	600
Leverantörsskulder	462	683	947
Övriga skulder	4 600	8 694	3 434
Summa kortfristiga skulder	**5 361**	**9 676**	**4 981**
Summa eget kapital och skulder	**37 592**	**53 289**	**41 374**

Förändringar i eget kapital, moderbolaget

kSEK	2026-10-31	2025-10-31	2026-04-30
Ingående balans	35 593	57 679	57 679
Premie teckningsoptioner	0	0	62
Nyemission av aktier	0	14 331	14 331
Nettoresultatet för året	-4 162	-29 798	-36 480
Utgående balans	**31 431**	**42 213**	**35 593**

Kassaflöde, moderbolaget

kSEK	2026-08-01-2026-10-31	2025-08-01-2025-10-31	2026-05-01-2026-10-31	2025-05-01-2025-10-31	2025-05-01-2026-04-30
Löpande verksamhet					
Resultat före skatt	-1 303	-23 196	-4 162	-29 798	-36 480
Avskrivningar	1 602	2 132	3 205	4 301	7 578
Övriga justeringar	-11	19 515	-28	19 499	19 488
Kassaflöde från rörelsen före ändringar i rörelsekapitalet	**288**	**-1 549**	**-985**	**-5 998**	**-9 413**
Förändring kundfordringar	-88	47	283	965	292
Förändring kortfristiga fordringar	1 097	404	1 852	1 369	1 915
Förändring leverantörsskulder	-77	-303	-485	375	639
Förändring kortfristiga skulder	-2 778	-3 697	1 165	-273	-5 533
Kassaflöde från förändring av rörelsekapital	**-1 845**	**-3 549**	**2 815**	**2 436**	**-2 687**
Kassaflöde från den löpande verksamheten	**-1 557**	**-5 097**	**1 830**	**-3 563**	**-12 101**
Investeringar i balanserade utgifter för utveckling	-604	-424	-1 473	-1 426	-3 625
Investeringar i inventarier	0	0	0	0	-47
Kassaflöde från investeringsverksamheten	**-604**	**-424**	**-1 473**	**-1 426**	**-3 672**
Finansieringsverksamheten					
Återbetalning av lån	-150	-150	-300	-300	-600
Emission av aktier	0	14 331	0	14 331	14 331
Premie för teckningsoptioner	0	0	0	0	62
Kassaflöde från finansieringsverksamheten	**-150**	**14 181**	**-300**	**14 031**	**13 793**
Nettokassaflöde	**-2 311**	**8 660**	**57**	**9 042**	**-1 979**
Likvida medel, ingående balans	**5 296**	**5 234**	**2 910**	**4 836**	**4 836**
Kursdifferens likvida medel	11	26	28	42	54
Likvida medel, utgående balans	**2 996**	**13 921**	**2 996**	**13 921**	**2 910**
Nettoförändring i likvida medel	**-2 311**	**8 660**	**57**	**9 042**	**-1 979**
Betalda räntekostnader	-22	-32	-47	-67	-136

Notupplysningar, redovisningsprinciper och risker

Redovisningsprinciper

Delårsrapporten är framtagen utifrån BFNAR 2012:1, Årsredovisning och koncern-redovisning K3. Redovisningsprinciper i denna rapport överensstämmer med de principer som är beskrivna i den senaste årsredovisningen för räkenskapsåret 2024/2025.

Moderbolaget har skattemässiga underskott motsvarande 116 533 kSEK vid ingången av räkenskapsåret, vilket kan minska bolagets skattebelastning under kommande år givet framtida skattemässiga överskott. Uppskjuten skattefordran är inte upptagen i balansräkningen.

Flerårslicenser och säsongsvariationer

Qlucore Omics Explorer och Qlucore Insights tillhandahålls till bolagets kunder via en licens mot en avgift. Den normala licensperioden är ett år men licensen kan sträcka sig under en längre period än ett år. Försäljningsintäkten intäktsförs när faktura för licensen ställs ut eftersom avtalet är bindande samt rättigheter och skyldigheter överförs till köparen vid det tillfället. Denna princip skapar en positiv effekt på nettoomsättningen när avtalet ingås och en negativ effekt påföljande år som licensen gäller då ingen intäkt redovisas.

Risker och osäkerheter

Qlucores verksamhet är exponerad för olika typer av risker. Risker och osäkerheter i moderbolaget sammanfaller med koncernens. Kontinuerlig identifiering och bedömning av risker är en integrerad del av Qlucores löpande verksamhet. Genom detta arbete kan risker hanteras proaktivt allt eftersom de identifieras. Risker hanteras dagligen och fördelas på finansiella och övriga risker.

Finansiella risker omfattar marknadsrisk, kreditrisk och likviditetsrisk. Marknadsrisk avser risk att valutakurser och räntesatser ändras ofördelaktigt. Valutakursrisker uppstår i samband med omräkning eller växling av belopp i utländsk valuta. Qlucore är exponerat för valutakursförändringar då försäljning sker i USD, EUR, SEK eller GBP medan kostnaderna främst är i SEK eller USD. Ränterisk avser förändringar i räntenivån som kan påverka Qlucores kostnader för finansiering och intäkter från finansiella instrument. Effekterna av ändringar i räntenivån är begränsade. Likviditetsrisk avser risk att betalnings-åtagande inte kan fullgöras. Qlucores verksamhet har finansierats av nyemission, bidrag, lån och checkräkningskredit. Om Qlucore inte kan erhålla finansiering till fördelaktiga eller acceptabla villkor eller över huvud taget, kan detta få negativ effekt på Qlucores verksamhet. Likviditeten följs löpande för att förhindra situationer där betalningsåtagande ej kan genomföras.

Tillgångarnas värde kan påverkas utifrån en likviditetsbrist. Även om återvinningsvärdet för närvarande inte understiger anskaffnings-värdet, finns det en risk att detta kan förändras vid en eventuell situation där normala marknadspriser kan påverkas av faktorer som i nuläget är svåra att uppskatta. Med kreditrisk avses att motparter ej kan betala sina åtagande gentemot Qlucore. Ej reglerade saldon bevakas kontinuerligt.

Övriga risker avser förändringar i efterfrågan hos kunder, förändringar bland konkurrenter, utvecklingen av den globala ekonomin, teknologisk utveckling, lagstiftning och andra regulativa förändringar som kan påverka Qlucores verksamhet. Utveckling av diagnostikprodukter i enlighet med IVDR är förknippat med hög risk, eftersom betydande finansiella resurser investeras i produkterna och lansering endast kan ske efter ett godkännande. Försämrat anseende bland kunder och samhälle till följd av överträdelser av lagar, regler eller normer i verksamheten, eller försämrad kvalitet i bolagets produkter kan påverka verksamheten negativt och försämra möjligheter att attrahera och behålla kompetenta medarbetare.

Ytterligare information om risker och osäkerheter finns i bolagets senaste årsredovisning som finns på bolagets hemsida www.qlucore.com.

Nyckeltal

kSEK	2026-08-01-2026-10-31	2025-08-01-2025-10-31	2026-05-01-2026-10-31	2025-05-01-2025-10-31	2025-11-01-2026-10-31	2025-05-01-2026-04-30
Nettoomsättning	2 167	1 792	3 871	2 603	8 005	6 737
Nettoomsättning, ändring i %	20,9%	-3,4%	48,7%	-26,3%	-13,8%	-34,0%
EBITDA justerad	-274	-1 885	-2 369	-7 269	-7 973	-12 873
Rörelseresultat före av- och nedskrivningar (EBITDA)	330	-21 003	-896	-25 385	-4 301	-28 790
Rörelseres. före av- och nedskrivningar (EBITDA), %	7,2%	-515,5%	-10,6%	-340,3%	-22,4%	-158,3%
Rörelseresultat (EBIT)	-1 272	-23 135	-4 101	-29 686	-10 783	-36 369
Rörelsemarginal, %	-27,9%	-567,8%	-48,4%	-398,0%	-56,1%	-200,0%
Nettoresultatet för perioden	-1 303	-23 212	-4 166	-29 831	-10 858	-36 523
Kassaflöde från den löpande verksamheten	-1 980	-4 793	2 109	-2 866	-7 488	-12 464
Nettokassaflöde	-2 734	8 965	336	9 739	-11 745	-2 343
Soliditet, %	80,7%	80,2%	83,8%	79,4%	81,3%	86,4%
Sysselsatt kapital	33 282	44 650	33 282	44 650	37 532	37 705
Avkastning på eget kapital, %	-31,3%	-71,9%	-31,3%	-71,9%	-77,8%	-76,6%
Avkastning på sysselsatt kapital, %	-32,5%	-173,9%	-30,2%	-69,3%	-75,0%	-74,0%
Nettoskuld (-) / Nettokassa (+)	2 233	13 339	2 233	13 339	5 285	1 569
Skuldsättningsgrad	24,0%	24,8%	19,3%	26,0%	23,3%	15,7%
Resultat per aktie före utspädning, SEK	-0,03	-0,78	-0,10	-1,76	-0,32	-1,22
Resultat per aktie efter utspädning, SEK	-0,03	-0,78	-0,10	-1,76	-0,32	-1,22
Eget kapital per aktie, SEK	0,74	4,99	0,75	1,00	0,84	0,85
Eget kapital per aktie efter utspädning, SEK	0,73	6,64	0,73	2,51	1,14	1,19
Genomsnittligt antal aktier	42 900 500	29 943 020	42 900 500	16 985 540	34 436 536	29 943 020
Genomsnittligt antal aktier efter utspädning	43 935 500	30 146 497	43 935 500	17 128 279	35 138 161	30 467 657
Medeltal anställda	11	15	11	17	12	15

Definitioner

Rörelseresultat (EBIT)

Summa intäkter från rörelsen med avdrag för rörelsekostnader före finansiella poster och skatter.

Rörelsemarginal

Rörelseresultat i förhållande till nettoomsättningen och övriga rörelseintäkter.

Rörelseresultat före avskrivningar och nedskrivningar, (EBITDA)

Rörelseresultat exklusive kostnader för avskrivningar och nedskrivningar.

EBITDA marginal

Rörelseresultat exklusive kostnader för avskrivningar och nedskrivningar som andel av nettoomsättningen och övriga rörelseintäkter.

EBITDA justerad

Rörelseresultat exklusive avskrivningar, nedskrivningar och aktiverat arbete för egen räkning.

Resultat per aktie

Nettoresultatet efter skatt dividerat med genomsnittligt antal aktier för perioden.

Eget kapital per aktie

Eget kapital dividerat med genomsnittligt antal aktier vid utgången av perioden.



Genomsnittligt antal aktier

Genomsnittligt antal aktier beräknat genom ett genomsnitt av antal aktier vid utgången av månadsskiftena under den aktuella perioden.

Sysselsatt kapital

Totala bokförda tillgångar med avdrag för skulder som ej är räntebärande.

Avkastning på eget kapital

Rörelseresultat plus finansiella intäkter rullande tolv månader dividerat med genomsnittligt eget kapital för perioden. För kvartalet räknas det senaste kvartalets resultat plus finansiella intäkter upp till årstakt och divideras med periodens genomsnittliga egna kapital.

Avkastning på sysselsatt kapital

Rörelseresultat plus finansiella intäkter rullande tolv månader dividerat med genomsnittligt sysselsatt kapital under perioden. För kvartalet räknas det senaste kvartalets resultat plus finansiella intäkter upp till årstakt och divideras med periodens genomsnittliga sysselsatta kapital.

Nettoskuld (-) / Nettokassa (+)

Totala räntebärande skulder minus kassa och banktillgodohavande vid periodens utgång.

Skuldsättningsgrad

Totala skulder dividerat med det egna kapitalet vid periodens utgång.

Soliditet, %

Eget kapital vid periodens utgång dividerat med balansomslutning vid periodens slut.

Ytterligare information om definitioner av nyckeltal finns i bolagets prospekt som finns på bolagets hemsida www.qlucore.com.