

# NIMBUS GROUP



Alukin Ocean Air 8

## Bokslutskommuniké 2023

### FJÄRDE KVARTALET OKTOBER – DECEMBER 2023

- **Nettoomsättningen** för det fjärde kvartalet ökade med 7 procent till 361 (338)
- **Organisk tillväxt** uppgick till -20 procent
- **EBITA** uppgick till -4 Mkr (10), inklusive engångskostnader om 10 Mkr
- **EBITA-marginalen** uppgick till -1,2 procent (3,1), exklusive engångskostnader 1,5 procent
- **Operativt kassaflöde** uppgick till -69 Mkr (-63)
- **Orderboken** uppgick vid periodens slut till 759 Mkr (930)

### Väsentliga händelser under fjärde kvartalet 2023

- Sjötester av den energieffektiva och eldrivna konceptbåten Alukin Ocean Air 8 inleddes. Båten premiärvisades på den internationella båtmässan Boot Düsseldorf i januari 2024.
- I Nordamerika har försäljningen av Nimbus Groups varumärken konsoliderats i en gemensam marknadsorganisation samtidigt som varumärket Aquador har introducerats på marknaden.
- I Nordamerika pågår förberedelser för lokal tillverkning av båtar under varumärket Nimbus.
- Den första Nimbus 465 Coupé är färdigbyggd för visning. Intresset för båten, som är den största hittills från varumärket Nimbus, är mycket stort med många inbokade provkörningar.
- En koncernintern fusion av de egenägda svenska återförsäljarbolagen har genomförts. Fusionen har omfattat sex legala bolag och har bland annat genomförts i syfte att effektivisera administration och förbättra samordning. Bolagets närvaro på olika marknadsplatser har inte påverkats av fusionen.

### Väsentliga händelser efter balansdagen

- Flipper 900 DC vinner den prestigefyllda utmärkelsen Motor Boat of the Year 2024 i kategorin "Day Boats"

### HELÅRET JANUARI – DECEMBER 2023

- **Nettoomsättningen** uppgick till 1 898 Mkr vilket är en ökning med 8 procent jämfört med föregående år (1 751)
- **Organisk tillväxt** uppgick till -5 procent
- **EBITA** uppgick till 100 Mkr (192), inklusive engångskostnader om 10 Mkr
- **EBITA-marginalen** uppgick till 5,2 procent (11,0), exklusive engångskostnader 5,8 procent
- **Operativt kassaflöde** uppgick till -153 Mkr (-146)
- **Resultat per aktie** uppgick till 2,15 kr (7,72)

Styrelsen föreslår att ingen utdelning lämnas för 2023

	Fjärde kvartalet			Januari – December		
	2023	2022	%	2023	2022	%
Nettoomsättning, Mkr	360,5	337,9	7	1 898,4	1751,2	8
Rörelseresultat, Mkr	-4,6	10,2	-145	99,1	192,0	-48
EBITA, Mkr	-4,4	10,3	-143	99,7	192,5	-48
EBITA-marginal, %	-1,2%	3,1 %	-4,3pe	5,2%	11,0 %	-5,7 pe
Periodens resultat, Mkr	-22,1	3,0	-844	45,0	149,6	-70
Operativt kassaflöde, Mkr	-68,8	-63,0	9	-153,2	-146,3	5
Resultat per aktie	-1,04	0,15	-776	2,15	7,72	-72

## Utvecklingen inom premiumbåtar ger stöd åt vår strategi men engångs- och omstruktureringskostnader tyngde kvartalet

Det fjärde kvartalet 2023 bekräftade den tudelade bilden av marknaden som vi vant oss vid det senaste året – medan premiumbåtarna fortsätter att sälja bra globalt sjunker försäljningen såväl inom småbåtar som på den nordiska marknaden. Den här utvecklingen präglar också siffrorna för det fjärde kvartalet men skvallrar samtidigt om de goda möjligheter som vårt ökade fokus på större premiumbåtar för med sig framåt. Skälet till detta strategiska skifte är att större premiumbåtar som segment erbjuder en rad fördelar såsom högre marginaler, stabilare marknad med lägre volatilitet, en betydligt mer förutsägbar försäljnings- och tillverkningsprocess. För Nimbus Group är det dessutom hemmaplan – det segment vi kommer från.

Det gångna kvartalet ger också tydligt stöd för vårt strategiska val – trots konjunkturoro, inflation och ökande räntor, är den organiska försäljningen av premiumbåtar faktiskt oförändrad jämfört med föregående år. Och detta trots att jämförelsekvartalet även den här gången påverkats av såväl timingmässiga som avklingande pandemieffekter. Dessutom står sig våra varumärken i premiumsegmentet mycket väl – på en totalmarknad som minskar, eller i bästa fall normaliserats, håller vi emot bra och till och med växer i absoluta tal vilket leder till ökade marknadsandelar.

Sammanlagt uppgick nettoomsättningen under det fjärde kvartalet 2023 till drygt 361 Mkr, vilket är en ökning med 7 procent jämfört med motsvarande kvartal föregående år. Organiskt minskade dock försäljningen med 20 procent, helt och hållet hänförligt till den minskande aktiviteten i småbåtar och den svaga utvecklingen i Norden. Detta påverkade också försäljningen för våra egenägda återförsäljare i Norden tydligt negativt, vars försäljning av egna varumärken i kvartalet endast är en tredjedel jämfört med motsvarande kvartal föregående år.

Det sämre resultatet förklaras främst av omstruktureringskostnader kopplade till vårt strategiska skifte mot ett ökat fokus på premiumbåtar. Vi har därtill en kvardröjande fortsatt negativ påverkan i kvartalet om 14 Mkr pga. årets kronförsvagning. Denna effekt kommer successivt att normaliseras framöver.

Totalt uppgick orderboken vid kvartalets slut till 759 Mkr (930). Här är det viktigt att notera att orderboken nu präglas av en större andel premiumbåtar och att andelen småbåtar fortsatt minskat sin andel och nu bara svarar för 34 Mkr (135 Mkr). I korthet innebär det att mer än hälften av den totala nedgången i orderboken förklaras av utvecklingen inom just

småbåtar. När det gäller premiumbåtar är situationen en annan och antalet båtar av varumärket Nimbus har tomt ökat jämfört med motsvarande kvartal föregående år.

Förvärvet av Edgewater som vi genomförde under maj månad i fjol är och kommer att vara mycket positivt för koncernen. Just nu pågår integration och omstöpning av vissa delar av verksamheten bl a för att producera en del av de båtar vi tidigare skeppat från Europa.

För att ytterligare stödja den strategiska renodlingen av vår affär pågår sedan en tid tillbaka också en översyn av vår organisation och den interna styrningen och mätningen. Syftet är att öka effektiviteten genom att förtydliga vad i vår verksamhet som hör till produktion, kommersiell affär och återförsäljarverksamhet.

De senaste åren har varit omtumlande på många sätt – med en pandemi som avlöstes av kollapsade leveranskedjor, energibrist och galopperande inflation. För småbåtarna gav utvecklingen först en enorm efterfrågeuppgång och därefter ett lika kraftigt fall. Inom premiumbåtarna märks alls inte samma mönster – här fortsätter marknaden att utvecklas på ett mycket mer förutsägbart sätt. Det är en skillnad som ger en god illustration till varför vi ökar vårt fokus på segmentet. Och det är, som sagt, dessutom också varifrån vi kommer.

Något som också utgör en hemmaplan är det här med att ta fram attraktiva produkter. Över åren har våra båtar vunnit otaliga utmärkelser och nyligen var det dags igen – vår Flipper 900 DC vann då den prestigefyllda utmärkelsen Boat of the Year i klassen "Day Boats" samtidigt som Aquador 300 HT fick en silvermedalj i kategorin "Sportscruisers up to 45 feet". Under kvartalet blev vår första Nimbus 465 Coupé färdigbyggd för att visas. Båten har mötts av ett mycket stort intresse med många inbokade provkörningar. Det och utmärkelserna ovan samt den fortsatt starka efterfrågan på premiumbåtar ger goda skäl att känna tillförsikt inför framtiden. Tillsammans med våra omstruktureringar och effektiviseringar kommer detta ge oss en stabil finansiell position vilket gör att vi inom en inte alltför lång tid återigen kommer att nå våra finansiella mål.



Jan-Erik Lindström  
VD och koncernchef

## Nimbuskoncernens utveckling Fjärde kvartalet 2023

### Nettoomsättning

Nettoomsättningen ökade med 7 procent till 361 Mkr (338). Den organiska tillväxten uppgick till -20 procent. Minskningen förklaras helt och hållet av lägre försäljning av småbåtar och externa varumärken. Organiskt minskade småbåtar och externa varumärken med 38 procent jämfört med föregående år.

Försäljningen av stora båtar ökade med 40 procent jämfört med föregående år och uppgick till 305 Mkr. EdgeWater Power Boats bidrog i kvartalet med 90 Mkr i nettoomsättning. Den organiska försäljningen av stora båtar var oförändrad jämfört med föregående år trots att jämförelsekvartalets omsättning i viss mån var positivt påverkad av förskjuten försäljning från föregående kvartal.

### Resultat

EBITA-resultatet uppgick till -4 Mkr (10). EBITA-marginalen uppgick till -1,2 procent jämfört med 3,1 procent föregående år vilket i huvudsak är hänförligt till lägre bruttomarginal.

Bruttomarginalen minskade med 1,1 procentenheter och uppgick till 13,5 procent (14,7). I jämförelse med föregående år påverkades bruttomarginalen fortsatt negativt av kronförsvagningen gentemot framförallt euro och zloty, något som inte kunnat kompenseras för fullt ut genom prishöjningar. Effekten har varit tydligast på de större båtarna där försäljningen varit god och efterfrågan hög. Valutaeffekten motsvarar i kvartalet ca 14 Mkr i negativ påverkan på bruttomarginalen jämfört med föregående år.

Bolaget har i fjärde kvartalet tagit kostnader av engångskaraktär om 10 Mkr hänförliga till omstruktureringar och reserveringar. Merparten av kostnaderna är hänförliga till produktionsanpassningar inom småbåtssegmentet.

I Finland har produktionen av småbåtar huvudsakligen varit stängd till följd av minskad efterfrågan vilket påverkat lönsamheten. Undertäckningen av kostnader som produktionsneddragningarna medfört har påverkat bruttomarginalen negativt. För att öka effektiviteten har produktion flyttats under kvartalet från Finland till Nordamerika och Polen, vilket lett till tillfälligt ökade kostnader.

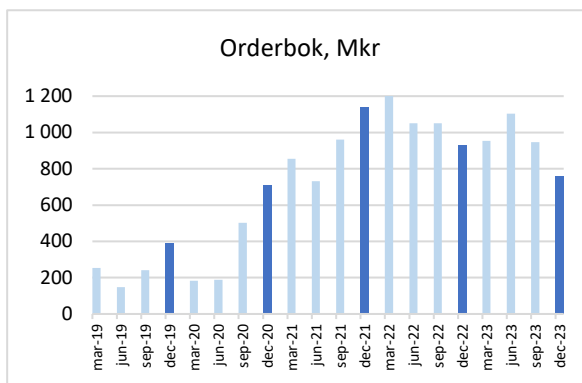
Bedömningen är att marginalerna successivt kommer återställas till tidigare års högre nivåer under 2024 i takt med att produktionsomställningarna blir genomförda och får avsedd effekt.

Försäljningen av koncernens varumärken hos egna återförsäljare minskade med ca 68 procent vilket påverkade den konsoliderade marginalen negativt.

Rörelsens kostnader uppgick till 53 Mkr vilket var en ökning netto med 14 Mkr jämfört med föregående år. Ökningen är hänförlig till förvärvet av EdgeWater Power Boats samt tagna engångskostnader. Totalt har dock de löpande kostnaderna minskat till följd av den genomförda kostnadsöversynen.

### Utveckling av orderbok

Orderboken uppgick till 759 Mkr vilket var en minskning med 18 procent jämfört med föregående år (930).



Orderboken i Nordamerika ökade med 113 procent och uppgick till 404 Mkr (190 Mkr) motsvarande 53 procent av den totala orderboken. Orderboken är tillfälligt påverkad av att orderingen i Edgewater varit lägre än normalt till följd av tidigare ovanligt höga lagernivåer hos återförsäljarna. Under kvartalet har lagernivåerna minskat.

Orderboken utgörs till 96 procent (85) av större premiumbåtar där fortsatt stabil efterfrågan noteras. Den totala orderboken föregående år var något högre vilket huvudsakligen berodde på att flera nyttillkomna återförsäljare hade beställt båtar men där leverantörs-störningar och kapacitetsbrist försenade leveranserna. Denna fördröjningseffekt är i år normaliserad. Orderboken på mindre båtar uppgår till 34 Mkr jämfört med 135 Mkr föregående år.

Orderboken är likt tidigare avgränsad till att endast innefatta bekräftade order som per balansdagen var produktionsplanerade och hade förskottsbetalats i enlighet med bolagets faktureringsmodell. EdgeWater Power Boats har i enlighet med nordamerikansk branschstandard valt att inte tillämpa förskottsbetalningar på orderlagda båtar, i stället erläggs full betalning vid leverans av båten.

Förskottsbetalningar från kunder uppgick till 96 Mkr vilket var en minskning om 34 procent jämfört med föregående år (144 Mkr). Andelen av orderstocken som var förskottsbetalad uppgick till 13 procent (16).

### Finansiell ställning

#### Kassaflöde

Det operativa kassaflödet uppgick till -69 Mkr (-63) varav -51 Mkr (-46) kommer från den löpande verksamheten och -18 (-17) från investeringsverksamheten. Säsongsvariationerna i

branschen gör att kapitalbindning i varulager naturligt ökar under det fjärde och första kvartalet. Varulagret ökade med 76 Mkr (106) varav cirka hälften av ökningen var relaterad till transporter till Nordamerika till följd av kraftigt högre försäljning.

I investeringsverksamheten ingick slutbetalning för utbyggnad av produktionsanläggningen i Lugnås med 3 Mkr som avslutades under inledningen av kvartal fyra 2023. Kassaflöde från Finansieringsverksamheten uppgick till 71 Mkr (42) och består huvudsakligen av finansiering av demobåtar hos egenägda återförsäljare samt ökat utnyttjande av checkräkningskredit.

#### Likviditet och finansiell ställning

Koncernen hade vid periodens utgång tillgängliga likvida medel om 184 Mkr fördelade på en tillgänglig kassa om 8 Mkr samt utnyttjad checkkredit om 176 Mkr.

När båtar säljs till främst USA sker detta med hjälp av finansieringslösningar som factoring och floorplaning. Dessa medför att koncernen får fullt betalt vid leverans av båten men behåller en fordran och en skuld under hela tiden som finansieringen pågår mellan återförsäljaren och finansbolaget. Löptiden varierar från fall till fall och kan påverkas av om båten blir kundsåld. Vanligen pågår finansieringen mellan sex och arton månader. När finansieringen har löpt ut försvinner fordran och skulden.

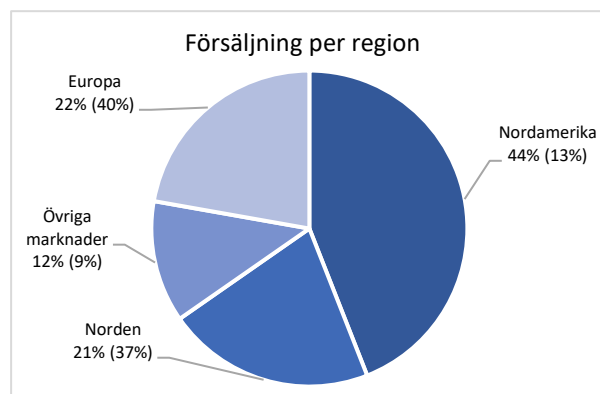
Belånade kundfordringar uppgick till 395 Mkr (76) och avser fordringar med återtagandeförbehåll för finansiering av återförsäljares visningsbåtar. Förändringen mot föregående år kommer i huvudsak från förvärvet av EdgeWater Power Boats som svarar för 301 Mkr samt att återförsäljarna i viss mån hade färre demonstrationsbåtar till följd av leverantörstörningar. Belånade kundfordringar beskrivs vidare i Not 2.

Soliditeten uppgick till 43 procent jämfört med 48 procent föregående år.

#### Utveckling per region

Koncernens försäljningsregioner är Nordamerika, Norden, Europa (exklusive Norden), och övriga marknader.

I Sverige, England och Norge bedrivs Nimbus Groups verksamhet genom såväl egna som externa återförsäljare.



Till övriga marknader sker försäljning enbart via externa återförsäljare.

#### Nordamerika

Den nordamerikanska försäljningen utvecklades positivt och ökade med 248 procent mot föregående år till 159 Mkr (46). Av ökningen kommer 90 Mkr från förvärvet av EdgeWater Power Boats som avslutades den 31 maj 2023. Den organiska tillväxten i Nordamerika (exklusive EdgeWater) uppgick till 52 procent.

Efter förvärvet av EdgeWater Power Boats utgör Nordamerika den enskilt största marknaden på helårsbasis.

Orderboken i Nordamerika ökade med 113 procent jämfört med föregående år och uppgick till 404 Mkr.

#### Norden

Den nordiska försäljningen uppgick till 77 Mkr vilket var en minskning med 39 procent mot föregående år (126). Förändringen beror framför allt på en generell lägre efterfrågan vilket även påverkar egna återförsäljare i stor utsträckning.

#### Europa

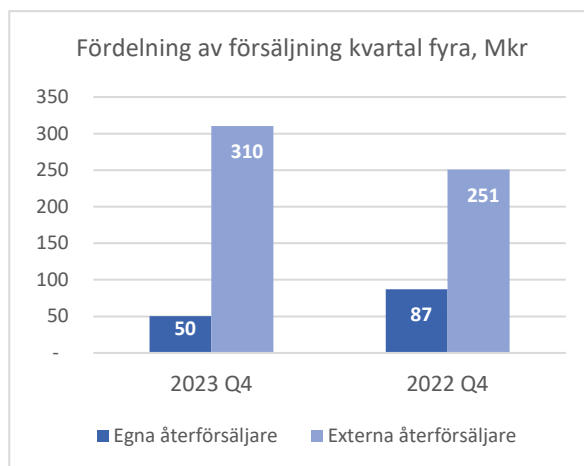
Den europeiska försäljningen minskade med 41 procent till 80 Mkr (136) och fördelar sig geografiskt över ett flertal länder i främst södra Europa.

#### Övriga marknader

Utvecklingen på övriga marknader var fortsatt positiv och försäljningen ökade med 46 procent till 45 Mkr (31).

#### Försäljning genom egna och externa återförsäljare

Nimbuskoncernen säljer både genom egna och externa återförsäljare. De egna återförsäljarna återfinns i Sverige, England och Norge.



Försäljningen hos egna återförsäljare minskade med 43 procent och uppgick till 50 Mkr jämfört med 87 Mkr föregående år (inkluderar även externa varumärken). Försäljningen till externa återförsäljare ökade med 24 procent och uppgick till 310 Mkr.

## Nimbuskoncernens utveckling Helåret 2023

### Nettoomsättning

Nettoomsättningen ökade med 8 procent till 1 898 Mkr (1 751). Den organiska tillväxten uppgick till -5 procent, där skillnaden mot nettoomsättningsökningen i sin helhet är valutarelaterad samt hänförlig till förvärvet av EdgeWater Power Boats.

EdgeWater Power Boats konsoliderades från den 31 maj 2023 och bidrog med 269 Mkr i omsättning under året.

Exklusive EdgeWater ökade försäljningen av större båtar i jämförelse med föregående år med ca 11 procent medan försäljningen av småbåtar minskade med ca 40 procent.

### Resultat

EBITA-resultatet uppgick till 100 Mkr (192) inklusive engångskostnader om 10 Mkr, vilket var en minskning med 48 procent från föregående år. EBITA-marginalen uppgick till 5,2 procent (11,0).

Bruttomarginalen minskade med 4,1 procentenheter och uppgick till 15,1 procent. Förändringen beror främst på kronförsvagning mot euro och zloty vilket påverkade bruttoreultatet negativt om 47 Mkr under året, motsvarande en minskning av bruttomarginalen med -2,7 procentenheter.

Lönsamheten påverkades även av en minskad efterfrågan inom småbåtssegmentet vilket påverkat priserna negativt och försämrat bruttomarginalerna hos återförsäljarna. Den minskade efterfrågan på småbåtar har därtill resulterat i undertäckta kostnader inom småbåtsproduktionen, en effekt som framför allt är hänförlig till det tredje och fjärde kvartalet.

Försäljningen av egna varumärken hos egna återförsäljare minskade med 24 procent vilket påverkade den konsoliderade marginalen negativt.

Periodens resultat påverkades av transaktionsrelaterade engångskostnader om 10 Mkr mestadels hänförliga till förvärvet av EdgeWater Power Boats samt avyttringen av fastigheten i Långedrag. EBITA justerat för transaktionsrelaterade kostnader uppgick till 110 Mkr och EBITA-marginalen till 5,8 procent. Därtill påverkas resultatet av omstruktureringskostnader i fjärde kvartalet om 10 Mkr för produktionsanpassningar samt reserveringar.

Transaktionskostnaderna i samband med den riktade nyemissionen har i sin helhet redovisats direkt mot emissionslikviden över eget kapital och uppgick till 3,9 Mkr.

### Finansiell ställning

#### Kassaflöde

Det operativa kassaflödet uppgick till -153 Mkr (-146) varav -21 Mkr (-62) kom från den löpande verksamheten. Investeringsverksamheten uppgick till -132 Mkr (-84) och

påverkades huvudsakligen av köpeskillingen för EdgeWater Power Boats om -87 Mkr samt avyttringen av fastigheten i Långedrag som netto gav ett positivt kassaflöde om 20 Mkr efter lösen av fastighetslån om 16 Mkr. I samband med förvärvet av EdgeWater Power Boats genomfördes en riktad nyemission som tillförde bolaget 75 Mkr.

I investeringsverksamheten ingick utbyggnad av produktionsanläggningen i Lugnås med 17 Mkr. Arbetet avslutades under det fjärde kvartalet.

#### Likviditet och finansiell ställning

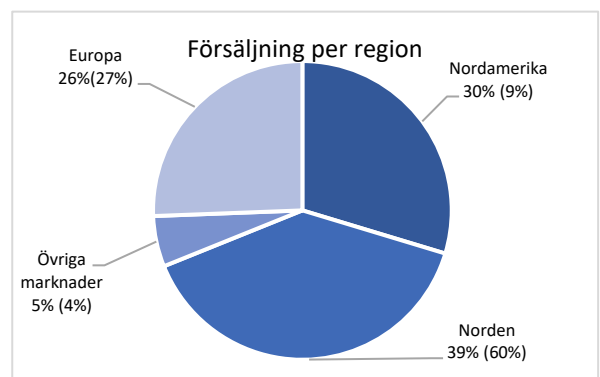
Koncernen hade vid periodens utgång tillgängliga likvida medel 184 Mkr fördelade på en tillgänglig kassa om 8 Mkr samt outnyttjad checkkredit om 176 Mkr.

Checkkrediten utökades under kvartal 1 från 200 Mkr till 300 Mkr för att bättre svara mot bolagets tillväxt och expansion i Nordamerika.

När båtar säljs till främst USA sker detta med hjälp av finansieringslösningar som factoring och floorplaning. Dessa medför att koncernen får fullt betalt vid leverans av båten men behåller en fordran och en skuld under hela tiden som finansieringen pågår mellan återförsäljaren och finansbolaget. Löptiden varierar från fall till fall och kan påverkas av om båten blir kundsåld. Vanligen pågår finansieringen i mellan sex och arton månader. När finansieringen har löpt ut försvinner fordran och skulden. Belånade kundfordringar uppgick till 395 Mkr (76) och avser fordringar med återtagandeförbehåll för finansiering av återförsäljares visningsbåtar. Förändringen mot föregående år kommer i huvudsak från förvärvet av EdgeWater Power Boats som svarar för 301 Mkr samt att återförsäljarna i viss mån hade färre demonstrationsbåtar till följd av leverantörsstörningar. Belånade kundfordringar beskrivs vidare i Not 2. Soliditeten uppgick till 43 procent jämfört med 48 procent föregående år

#### Utveckling per region

Koncernens försäljningsregioner är Nordamerika, Norden, Europa (exklusive Norden) och övriga marknader. I Sverige, England och Norge bedrivs Nimbus Groups verksamhet genom såväl egna som externa återförsäljare. Till övriga marknader sker försäljning enbart via externa återförsäljare.



### Nordamerika

Den nordamerikanska försäljningen har utvecklats positivt och ökade med 272 procent till 563 Mkr (152 Mkr) varav förvärvet av EdgeWater Power motsvarade 269 Mkr. Den organiska försäljningen exklusive EdgeWater Power Boats ökade med 94 procent till 294 Mkr (152 Mkr).

Efter det genomförda förvärvet av EdgeWater Power Boats (konsoliderat från 31 maj 2023) utgör Nordamerika den enskilt största marknaden på helårsbasis.

### Norden

Den nordiska försäljningen uppgick till 745 Mkr (1 053 Mkr) vilket var en minskning om 309 Mkr (motsvarande 29 procent) mot föregående år. Förändringen beror framför allt på en generellt lägre efterfrågan vilket även påverkar egna återförsäljare i stor utsträckning.

### Europa

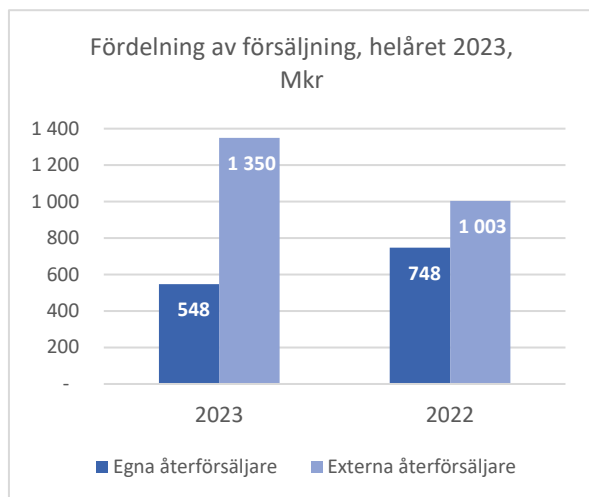
Den europeiska försäljningen har utvecklats positivt och uppgick till 486 Mkr (469 Mkr) vilket är en ökning med 17 Mkr (+4 procent) mot föregående år.

### Övriga marknader

Utvecklingen på övriga marknader var positiv och försäljningen ökade med 34 procent till 104 Mkr (78 Mkr).

### Försäljning genom egna och externa återförsäljare

Nimbuskoncernen säljer både genom egna och externa återförsäljare. De egna återförsäljarna återfinns i Sverige, England och Norge.



Försäljningen hos egna återförsäljare minskade och uppgick till 548 Mkr jämfört med 748 Mkr föregående år (inkluderar även externa varumärken). Försäljningen till externa återförsäljare ökade med 35 procent till 1 350 Mkr.

## Övrigt

### Väsentliga risker och osäkerhetsfaktorer

Koncernen är genom sin verksamhet utsatt för risker av både finansiell och operativ karaktär, vilka koncernen kan påverka i större eller mindre omfattning. Inom koncernen pågår

kontinuerliga processer för att identifiera förekommande risker samt bedöma hur dessa skall hanteras.

Bland operativa risker kan nämnas att bolaget är utsatt för affärsrisker i samband med konjunktur- och efterfrågesvängningar, likväl som kunders preferenser och relation till bolaget. Vidare finns risker hänförliga till produktionsförmåga, kapacitet och beläggningsgrad i bolaget och hos bolagets externa tillverkare, samt tillgänglighet och pris på råvaror. Bolaget är också beroende av fortsatt förtroende från personal samt möjlighet att rekrytera kompetenta medarbetare.

Vad avser finansiella risker kan nämnas att koncernen är utsatt för valutarisk, i framför allt relationerna mellan USD, EUR, PLN och SEK, genom omräkningsexponering av kund- och leverantörsreskontra samt redovisade tillgångar, skulder och nettoinvesteringar i verksamheten. Koncernen är även utsatt för andra risker som ränterisk, kreditrisk och likviditetsrisk.

Rysslands fullskaliga invasionskrig i Ukraina har hitintills inte haft någon väsentlig direkt finansiell påverkan medan omfattningen av de indirekta effekterna är svåra att bedöma. Vi följer marknadsutvecklingen noggrant, där vi kan konstatera en ökad inflation, högre råvaru-, komponent-, frakt- och energikostnader samt en större osäkerhet om ränteutvecklingen. Vi följer även utvecklingen i Mellanöstern, men bedömer i dagsläget att den inte har någon väsentlig påverkan på koncernen.

För ytterligare beskrivning av bolagets risker och osäkerhetsfaktorer hänvisas till Nimbus Group AB:s årsredovisning för räkenskapsåret 2022, sidorna 36-37.

### Händelser under räkenskapsåret

#### Första kvartalet

- Avtal tecknades om att förvärva samtliga aktier i den amerikanska motorbåtstillverkaren EdgeWater Power Boats LLC för 9,5 MUSD. Förvärvet innebär ett strategiskt viktigt nästa steg för Nimbus Group på den nordamerikanska marknaden. Förvärvet väntas slutföras under andra kvartalet 2023. I samband med förvärvet genomfördes en riktad nyemission om 79,4 Mkr före transaktionskostnader om 3,9 Mkr. I syfte att stärka bolagets finansiella ställning fattades därtill beslut om att dra tillbaka den tidigare föreslagna utdelningen om 1,50 kr/aktie
- På båtmässan i Düsseldorf i januari presenterade varumärket Nimbus två nya båtar, Nimbus W11 ur den befintliga WTC-serien, samt Nimbus 465 Coupé, den hittills största Nimbus-båten. Leverans av de nya Nimbusmodellerna väntas ske med start hösten 2023 respektive under 2024. Därtill premiärvisades nya Aquador 250 HT, som mottogs väl av marknaden.

## NIMBUS GROUP

- Distributionsnätet har förstärkts och utökats med nya återförsäljare på flera viktiga marknader. I till exempel Nordamerika har fyra nya återförsäljare utsetts, däribland återförsäljarnätverket HMY Yacht sales, Inc. (HMY) som adderar femton försäljningsställen i huvudsakligen Florida. Andra viktiga marknader där återförsäljarnätverket utökades under kvartalet omfattade Norge, Spanien, Portugal, Grekland, Kroatien, Turkiet, Australien och Nya Zealand.

### Andra kvartalet

- Aktierna i EdgeWater Power Boats LLC tillträdde den 31 Maj. I samband med tillträdet erlades en kontant köpeskilling för aktierna om 85,5 Mkr (efter avdrag för förvärvad kassa samt justering för normaliserat rörelsekapital). Därutöver har utbetalning gjorts om 1,4 Mkr avseende investeringar i verksamheten som säljaren har genomfört på uppdrag av Nimbus Group för att förbättra produktionsflöden
- Nimbus Group har tecknat avtal om att förvärva återförsäljarrätten för Nimbus och Paragon av Gressvik Marina AS i Östfold, Norge. Förvärvet innebär en ökad möjlighet att bredda erbjudandet av koncernens olika varumärken samt stärka positionen på den norska marknaden. Tillträde sker den 1 september 2023.
- Distributionsnätet i Europa förstärktes genom att 3 nya återförsäljare utsågs i Skottland, Tyskland och Cypern.
- Bolagets fastighet i Långedrag, Göteborg, avyttrades den 17 april genom ett sale and lease-back-avtal. Försäljningen skedde i form av avyttring av 100 procent av aktierna i det helägda dotterbolaget Göteborg Älvsborg 855:306 AB. I samband med försäljningen tecknades ett hyresavtal. Försäljningen har netto inneburit att bolaget tillförts likvida medel om 20 Mkr (efter lösen av fastighetslån samt avdrag för transaktionsrelaterade kostnader). Bolaget kan erhålla tilläggsköpeskilling om maximalt 13 Mkr.
- I syfte att förenkla administrationen avyttrades dotterbolaget Marine Store Båtservice AB för att likvideras. Verksamheten flyttades dessförinnan över till Marine Store Norrtälje AB samt Marine Store Nynäshamn AB.
- Johanna Lundberg tillträdde som ny styrelseledamot i Nimbus Group på årsstämman den 18 maj. Johanna efterträdde David Bourghardt som inför årsstämman hade meddelat att han inte stod till förfogande för omval.

### Tredje kvartalet

- Fortsatt stark efterfrågan på stora båtar med ökad orderingång och försäljning.
- Produktionsanpassningar och kostnadsbesparingsprogram har initierats för att möta en lägre efterfrågan inom segmentet för småbåtar.
- Återförsäljarrörelsen Gressvik Marina, Östfold Norge tillträdde den 1 september 2023. Förvärvet av rörelsen innebär en ökad möjlighet att bredda koncernens erbjudande av varumärken samt stärka positionen på den norska marknaden.

### Fjärde kvartalet

- Sjötester av den energieffektiva och eldrivna konceptbåten Alukin Ocean Air 8 inleds. Båten premiärvisades på den internationella båtmässan Boot Düsseldorf i januari 2024.

- I Nordamerika har försäljningen av Nimbus Groups varumärken konsoliderats i en gemensam marknadsorganisation samtidigt som varumärket Aquador har introducerats på marknaden.
- I Nordamerika pågår förberedelser för lokal tillverkning av båtar under varumärket Nimbus.
- Den första Nimbus 465 Coupé är färdigbyggd för visning. Intresset för båten, som är den största hittills från varumärket Nimbus, är mycket stort med många inbokade provkörningar.
- En koncernintern fusion av de egenägda svenska återförsäljarbolagen har genomförts. Fusionen har omfattat sex legala bolag och har bland annat genomförts i syfte att förenkla administration och förbättra samordning. Bolagets närvaro på olika marknadsplatser har inte påverkats av fusionen.

### Händelser efter balansdagen

- Flipper 900 DC tilldelades den prestigefyllda utmärkelsen Motor Boat of the Year 2024 i kategorin "Day Boats".

### Personal och organisation

Koncernen hade per balansdagen 511 (423) anställda i Sverige, Finland, USA, Norge, Polen och Storbritannien. EdgeWater Power Boats hade per balansdagen 152 anställda. Per balansdagen var halva personalstyrkan i Finland permitterad.

### Närståendetransaktioner

Styrelseledamoten Lars Hygrell har utöver styrelsearbetet ett konsultavtal via eget bolag med Nimbus Group för rådgivning och projektledning. Omfattningen av uppdraget är begränsad och fakturerat arvode uppgår till 1,6 Mkr.

### Moderbolaget

Nettoomsättningen uppgick till 894 Mkr (740). Resultat efter finansiella poster uppgick till 56 Mkr (77).

### Aktiedata

Per den 31 december 2023 hade Nimbus Group 21 315 591 st aktier. Aktiekapitalet uppgick till 1 184 199 kr med ett kvotvärde på 0,0556. I mars 2023 genomfördes en riktad nyemission om 1 937 781 nya aktier till en teckningskurs om 41,00 kr per aktie. Emissionen genomfördes utan rabatt. Genom den riktade emissionen tillfördes bolaget likviditet om 79,4 Mkr före transaktionskostnader om 3,9 Mkr. Styrelsen beslutade i samband med den riktade emissionen att återkalla den tidigare föreslagna utdelningen om 1,50 kr per aktie.

På årsstämman den 18 maj 2023 fattades beslut om att godkänna styrelsens förslag att erbjuda ett aktiebaserat incitamentsprogram till ledande befattningshavare samt nyckelpersoner i organisationen omfattandes maximalt 193 761 teckningsoptioner. Programmet har en löptid på 3 år. Sedan tidigare finns ett incitamentsprogram som beslutades på årsstämman i maj 2022.

Mot bakgrund av marknadsläget och det ekonomiska läget har styrelsen beslutat föreslå årsstämman att ingen utdelning lämnas för 2023. Styrelsens förslag kan dock komma att ändras senare när en tydligare bild av utvecklingen kan utläsas.

## Styrelsens och verkställande direktörens försäkran

Styrelsen och verkställande direktören försäkrar att delårsrapporten ger en rättvisande bild över utvecklingen av koncernens och moderbolagets verksamhet, ställning och resultat samt beskriver väsentliga risker och osäkerhetsfaktorer som moderbolaget och de företag som ingår i koncernen står inför.

Denna rapport har ej varit föremål för granskning av bolagets revisorer.

Göteborg den 6 februari 2024

**Mats Engblom**  
Ordförande

**Per Hesselmark**  
Styrelseledamot

**Eva Nilsagård**  
Styrelseledamot

**Göran Gummeson**  
Styrelseledamot

**Lars Hygrell**  
Styrelseledamot

**Johanna Lundberg**  
Styrelseledamot

**Jan-Erik Lindström**  
VD och koncernchef



## Förslag till årsstämma den 16 maj 2024

Nimbus Groups ordinarie årsstämma kommer att hållas den 16 maj 2024 i bolagets lokaler i GKSS-hamnen i Långedrag, Göteborg. Aktieägare kan delta i årsstämman fysiskt eller genom att förhandsrösta i enlighet med bestämmelserna i bolagsordningen.

Mot bakgrund av marknadsläget och det ekonomiska läget har styrelsen beslutat föreslå årsstämman att ingen utdelning lämnas för 2023. Styrelsens förslag kan dock komma att ändras senare när en tydligare bild av utvecklingen kan utläsas.

## Finansiell kalender

Delårsrapport för perioden 1 januari – 31 mars 2024 kommer att publiceras den 26 april 2024

Årsstämma kommer att hållas den 16 maj 2024

Delårsrapport för perioden 1 januari – 30 juni 2024 kommer att publiceras den 17 juli 2024

Delårsrapport för perioden 1 januari – 30 september 2024 kommer att publiceras den 25 oktober 2024

Bolagets rapporter kommer att finnas tillgängliga på bolagets hemsida [www.nimbusgroup.se](http://www.nimbusgroup.se)

### Telefonkonferens:

Nimbus Group publicerar delårsrapporten för det fjärde kvartalet 2023, på tisdagen den 6 februari klockan 07:30. Klockan 10.00 samma dag hålls en webbsänd telefonkonferens där vd och koncernchef Jan-Erik Lindström presenterar rapporten tillsammans med CFO Rasmus Alvemyr. Presentationen följs av en frågestund. Presentationen kommer att hållas på engelska. De som vill delta i telefonkonferensen i samband med presentationen registrerar sig via följande länk <https://conference.financialhearings.com/teleconference/?id=5009161>. Efter registreringen erhålls telefonnummer och ett konferens-ID för att logga in till konferensen. Via telefonkonferensen finns möjlighet att ställa muntliga frågor.

Det går också att följa och lyssna på presentationen och konferensen på följande webblänk: <https://ir.financialhearings.com/nimbus-q4-report-2023>

### För ytterligare information, kontakta:

Jan-Erik Lindström, VD +46 738 53 46 04

Rasmus Alvemyr, CFO +46 738 53 45 05

Denna information är sådan information som Nimbus Group AB (publ) är skyldigt att offentliggöra enligt EU:s marknadsmissbruksförordning. Informationen lämnades, genom ovanstående kontaktpersoners försorg, för offentliggörande den 6 februari 2024 kl 07:30 CEST.

### Om Nimbus Group

Nimbus Group tillverkar och säljer fritidsmotorbåtar under varumärkena Alukin, Aquador, Bella, EdgeWater, Falcon, Flipper, Nimbus och Paragon. Försäljning sker via återförsäljarnätverk och de största marknaderna är Norden, Europa och USA. Koncernen omsatte 2023 1 899 Mkr och hade 511 anställda. Verksamheten bedrivs i Sverige, Finland, Polen, England, Norge och USA.

För mer information se [www.nimbusgroup.se](http://www.nimbusgroup.se)

Nimbus Group AB (publ) org nr 556903–6568

Talattagatan 10

426 76 Västra Frölunda

Bolagets Certified Adviser är Carnegie Investment Bank AB (publ) Telefon: +46 (0)73 856 42 65 E-mail: [certifiedadviser@carnegie.se](mailto:certifiedadviser@carnegie.se)

NIMBUS GROUP

KONCERNENS RESULTATRÄKNING	Kvartal 4	Kvartal 4	2023-01-01	2022-01-01
Tkr	2023	2022	2023-12-31	2022-12-31
Nettoomsättning	360 521	337 947	1 898 418	1 751 201
Kostnader för sålda varor och tjänster	-311 811	-288 423	-1 610 855	-1 414 969
Bruttoresultat	48 710	49 524	287 563	336 232
Försäljningskostnader	-36 151	-30 634	-139 441	-103 391
Administrationskostnader	-12 961	-13 023	-51 078	-50 588
Övriga rörelseintäkter	3 015	4 323	9 593	9 743
Övriga rörelsekostnader	-7 200	-3	-7 522	-20
Summa rörelsekostnader	-53 297	-39 337	-188 448	-144 256
Rörelseresultat	-4 587	10 187	99 115	191 976
Resultat från finansiella poster, netto	-18 846	-3 561	-43 631	-21 101
<b>Resultat efter finansiella poster</b>	<b>-23 433</b>	<b>6 626</b>	<b>55 484</b>	<b>170 875</b>
Skatt på periodens resultat	1 339	-3 656	-10 430	-21 234
<b>PERIODENS RESULTAT</b>	<b>-22 094</b>	<b>2 970</b>	<b>45 054</b>	<b>149 641</b>
<b>Övrigt totalresultat:</b>	<b>-22 094</b>	<b>2 970</b>	<b>45 054</b>	<b>149 641</b>
Poster som kan komma att omföras till periodens resultat:				
Valutakursdifferenser utländska verksamheter	-15 808	7 229	-6 779	22 604
<b>Summa totalresultat för året</b>	<b>-37 902</b>	<b>10 199</b>	<b>38 275</b>	<b>172 245</b>
Resultat per aktie före utspädning	-1,04	0,15	2,15	7,72
Resultat per aktie efter utspädning	-1,04	0,15	2,15	7,72

Periodens resultat och summa totalresultat är i sin helhet hänförligt till moderföretagets aktieägare.

NIMBUS GROUP

KONCERNENS BALANSRÄKNING

Tkr	2023-12-31	2022-12-31
<b>TILLGÅNGAR</b>		
<b>Anläggningstillgångar</b>		
Immateriella anläggningstillgångar		
Goodwill	251 682	256 401
Balanserade utgifter för utvecklingsarbeten och liknande rättigheter	80 168	80 588
Koncessioner, patent, licenser, varumärken samt liknande rättigheter	4 953	5 018
Pågående utvecklingsprojekt	77 888	62 829
<b>Summa immateriella anläggningstillgångar</b>	<b>414 691</b>	<b>404 836</b>
Materiella anläggningstillgångar		
Byggnader och mark	59 554	39 186
Pågående nyanläggningar och förskott avseende		
Materiella anläggningstillgångar	230	28
Maskiner och andra tekniska anläggningar	19 042	8 177
<b>Summa materiella anläggningstillgångar</b>	<b>78 826</b>	<b>47 391</b>
<b>Nyttjanderättstillgångar</b>		
Tillgångar med nyttjanderätt	141 416	144 343
<b>Summa nyttjanderättstillgångar</b>	<b>141 416</b>	<b>144 343</b>
<b>Finansiella anläggningstillgångar</b>		
Innehav redovisade med kapitalandelsmetoden	16 136	10 751
Andra långfristiga värdepappersinnehav	156	156
Övriga långfristiga fordringar	4 751	5 069
Uppskjuten skattefordran	4 250	18 077
<b>Summa finansiella anläggningstillgångar</b>	<b>25 293</b>	<b>34 053</b>
<b>Summa anläggningstillgångar</b>	<b>660 226</b>	<b>630 623</b>
<b>Omsättningstillgångar</b>		
Varulager	716 697	610 845
Kundfordringar	146 144	166 021
Belånade kundfordringar för demofinansiering hos återförsäljare (se Not 2)	395 192	75 930
Förskott till leverantör	8 477	13 249
Övriga fordringar/förutbetalda kostnader	76 616	74 070
Likvida medel	8 141	0
<b>Summa omsättningstillgångar</b>	<b>1 351 267</b>	<b>940 115</b>
<b>SUMMA TILLGÅNGAR</b>	<b>2 011 493</b>	<b>1 570 738</b>

NIMBUS GROUP

KONCERNENS BALANSRÄKNING		
Tkr	2023-12-31	2022-12-31
<b>EGET KAPITAL OCH SKULDER</b>		
Eget kapital hänförligt till moderföretagets aktieägare		
Aktiekapital	1 184	1 077
Övrigt tillskjutet kapital	193 827	118 474
Reserver	12 766	19 545
Balanserat resultat inklusive periodens resultat	655 214	609 439
<b>Summa eget kapital hänförligt till moderföretagets aktieägare</b>	<b>862 991</b>	<b>748 535</b>
Innehav utan bestämmande inflytande	-	-
<b>Summa eget kapital</b>	<b>862 991</b>	<b>748 535</b>
<b>Långfristiga skulder</b>		
Skulder till kreditinstitut	1 421	16 792
Avsättningar	6 337	12 972
Uppskjuten skatteskuld	-	10 980
Leasingskulder	157 721	167 232
<b>Summa långfristiga skulder</b>	<b>165 479</b>	<b>207 976</b>
<b>Kortfristiga skulder</b>		
Förskott från kunder	95 928	144 421
Skulder till kreditinstitut	123 873	51 686
Leverantörsskulder	113 299	196 892
Aktuell skatteskuld	17 573	18 296
Leasingskulder	33 443	22 117
Skulder hänförliga till belånade kundfordringar (se Not 2)	395 192	75 930
Övriga kortfristiga finansiella skulder hänförliga till demobåtar	53 549	-
Övriga skulder	50 079	21 062
Upplupna kostnader och förutbetalda intäkter	100 087	83 823
<b>Summa kortfristiga skulder</b>	<b>983 023</b>	<b>614 227</b>
<b>Summa skulder</b>	<b>1 148 502</b>	<b>822 203</b>
<b>SUMMA EGET KAPITAL OCH SKULDER</b>	<b>2 011 493</b>	<b>1 570 738</b>

NIMBUS GROUP

KONCERNENS RAPPORT ÖVER FÖRÄNDRINGAR  
I EGET KAPITAL

Tkr	Aktiekapital	Övrigt tillskjutet kapital	Reserver	Balanserat resultat inklusive periodens resultat	Summa eget kapital
<b>INGÅENDE BALANS PER 2022-01-01</b>	<b>1 077</b>	<b>118 474</b>	<b>- 3 059</b>	<b>488 593</b>	<b>605 085</b>
Årets resultat	-	-	-	149 641	149 641
Övrigt totalresultat för året	-	-	22 604	-	22 604
<b>Summa totalresultat</b>	<b>1077</b>	<b>118 474</b>	<b>19 545</b>	<b>638 234</b>	<b>777 330</b>
<b>Transaktioner med ägare i deras egenskap av ägare</b>					
Lämnad utdelning	-	-	-	-29 067	-29 067
Aktierelaterad ersättning	-	-	-	272	272
<b>UTGÅENDE BALANS PER 2022-12-31</b>	<b>1 077</b>	<b>118 474</b>	<b>19 545</b>	<b>609 439</b>	<b>748 535</b>
<b>INGÅENDE BALANS PER 2023-01-01</b>	<b>1 077</b>	<b>118 474</b>	<b>19 545</b>	<b>609 439</b>	<b>748 535</b>
Årets resultat	-	-	-	45 054	45 054
Övrigt totalresultat för året	-	-	-6 779	-	-6 779
<b>Summa totalresultat</b>	<b>1 077</b>	<b>118 474</b>	<b>12 766</b>	<b>654 493</b>	<b>786 810</b>
<b>Transaktioner med ägare i deras egenskap av ägare</b>					
Nyemission	107	75 353	-	-	75 460
Aktierelaterad ersättning	-	-	-	721	721
<b>UTGÅENDE BALANS PER 2023-12-31</b>	<b>1 184</b>	<b>193 827</b>	<b>12 766</b>	<b>655 214</b>	<b>862 991</b>

Antal aktier per balansdagen uppgår till 21 315 591.

NIMBUS GROUP

KONCERNENS RAPPORT ÖVER KASSAFLÖDEN	Kvartal 4	Kvartal 4	2023-01-01	2022-01-01
Tkr	2023	2022	2023-12-31	2022-12-31
<b>DEN LÖPANDE VERKSAMHETEN</b>				
Rörelseresultat före finansiella poster	-4 587	10 187	99 115	191 976
Avskrivningar	17 980	12 118	61 735	47 623
Övriga ej likviditetspåverkande poster	-19 914	-4 955	-6 788	-19 848
	-6 521	17 350	154 062	219 751
Erhållen ränta m.m	200	546	1 024	668
Erlagd ränta m.m	-7 087	-2 391	-24 662	-11 499
Betald inkomstskatt	-258	-1 677	-18 128	-18 680
	-13 666	13 828	112 296	190 240
Ökning/minskning varulager	-76 378	-105 647	-25 297	-203 137
Ökning/minskning kundfordringar	40 740	-41 810	31 606	-18 242
Ökning/minskning övriga kortfristiga fordringar	-33 942	-20 491	-11 403	-12 491
Ökning/minskning leverantörsskulder	-26 936	48 733	-124 225	47 572
Ökning/minskning övriga kortfristiga rörelseskulder	59 437	58 999	-3 674	-65 619
Kassaflöde från den löpande verksamheten	-50 745	-46 388	-20 697	-61 677
<b>INVESTERINGSVERKSAMHETEN</b>				
Investeringar i immateriella anläggningstillgångar	-7 527	-13 713	-35 039	-53 748
Investeringar i materiella anläggningstillgångar	-6 294	-2 943	-26 499	-12 102
Försäljning av materiella anläggningstillgångar	147	82	1 803	802
Investeringar i dotterföretag	-	-	-86 918	-82 698
Avyttring dotterföretag	-	-	20 360	65 635
Investeringar i intressebolag	-4 356	-	-6 656	-2 500
Avyttring/investeringar av övriga finansiella anläggningstillgångar	-	-	433	34
Kassaflöde från investeringsverksamheten	-18 030	-16 574	-132 516	-84 577
<b>FINANSIERINGSVERKSAMHETEN</b>				
Nyemission	-	-	75 460	-
Utdelning	-	-	-	-29 067
Upptagna lån från kreditinstitut	4 127	-	4 038	-
Amortering av skuld (leasing)	-9 981	-4 915	-32 327	-21 133
Förändring av räntebärande skulder	-	-3 700	1 110	-15 808
Förändring av övriga kortfristiga skulder	50 817	-	52 913	-
Förändring checkräkningskredit	25 584	50 657	72 480	57 358
Kassaflöde från finansieringsverksamheten	70 547	42 042	171 455	-8 650
Periodens kassaflöde	1 772	-20 920	18 242	-154 904
Likvida medel vid periodens början	4 599	20 781	923	153 860
Valutakursdifferens i likvida medel	1 770	139	-11 024	1 044
Likvida medel vid periodens slut	8 141	-	8 141	-

Leasingbetalningar har delats upp på ränta och amortering vid övergång till IFRS 16.

NIMBUS GROUP

<b>MODERBOLAGETS RESULTATRÄKNING</b>	<b>Kvartal 4</b>	<b>Kvartal 4</b>	<b>2023-01-01</b>	<b>2022-01-01</b>
Tkr	<b>2023</b>	<b>2022</b>	<b>2023-12-31</b>	<b>2022-12-31</b>
Nettoomsättning	214 530	195 468	893 537	740 494
Kostnader för sålda varor	-170 927	-167 482	-750 278	-626 087
<b>Bruttoresultat</b>	<b>43 603</b>	<b>27 986</b>	<b>143 259</b>	<b>114 407</b>
Försäljningskostnader	-9 636	-10 177	-46 290	-40 729
Administrationskostnader	-14 201	-8 663	-37 070	-29 934
Övriga rörelseintäkter	1 726	3 528	3 966	3 671
<b>Summa rörelsekostnader</b>	<b>-22 111</b>	<b>-15 312</b>	<b>-79 394</b>	<b>-66 992</b>
<b>Rörelseresultat</b>	<b>21 492</b>	<b>12 674</b>	<b>63 865</b>	<b>47 415</b>
Resultat från finansiella poster, netto	-7 441	-1 807	-7 706	29 316
<b>Resultat efter finansiella poster</b>	<b>14 051</b>	<b>10 867</b>	<b>56 159</b>	<b>76 731</b>
Erhållna koncernbidrag	-	-	-	-
Lämnade koncernbidrag	-	-	-	-
Bokslutsdispositioner	-15 550	-9 300	-15 550	-4 013
<b>Resultat före skatt</b>	<b>-1 499</b>	<b>1 567</b>	<b>40 609</b>	<b>72 718</b>
Skatt på periodens resultat	-3 197	248	-9 734	-2 417
<b>PERIODENS RESULTAT</b>	<b>-4 696</b>	<b>1 815</b>	<b>30 875</b>	<b>70 301</b>

Periodens resultat överensstämmer med totalresultatet.

NIMBUS GROUP

MODERBOLAGETS BALANSRÄKNING		
Tkr	2023-12-31	2022-12-31
<b>TILLGÅNGAR</b>		
Immateriella anläggningstillgångar	113 403	98 778
Materiella anläggningstillgångar	19 698	2 206
Innehav i intressebolag	18 441	11 785
Andelar i koncernföretag	349 706	458 528
Långfristiga fordringar koncernbolag	91 363	-
Uppskjuten skattefordran	-	-
<b>Summa anläggningstillgångar</b>	<b>592 611</b>	<b>571 297</b>
<i>Omsättningstillgångar</i>		
Varulager	163 994	139 638
Kundfordringar	40 635	66 583
Belånade kundfordringar (se Not 2)	46 598	47 882
Fordringar hos koncernföretag	95 925	15 684
Skattefordringar	-	-
Förskott till leverantör	4 045	5 370
Övriga fordringar	52 083	69 369
Likvida medel	1 561	41
<b>Summa omsättningstillgångar</b>	<b>404 841</b>	<b>344 567</b>
<b>SUMMA TILLGÅNGAR</b>	<b>997 452</b>	<b>915 864</b>
<b>EGET KAPITAL OCH SKULDER</b>		
Eget kapital		
<i>Bundet eget kapital</i>		
Aktiekapital	1 184	1 077
Fond för utvecklingsutgifter	105 629	90 305
	106 813	91 382
<i>Fritt eget kapital</i>		
Överkursfond	53 917	53 917
Balanserad vinst eller förlust	408 511	277 460
Årets resultat	30 875	70 301
	493 303	401 678
<b>Summa eget kapital</b>	<b>600 116</b>	<b>493 060</b>
Obeskattade reserver	31 059	15 509
Avsättningar	5 700	5 700
<i>Långfristiga skulder</i>		
Övriga långfristiga skulder	8	-
<i>Kortfristiga skulder</i>		
Förskott från kunder	52 850	86 436
Skulder till kreditinstitut	69 769	117 495
Skulder till koncernföretag	37 059	8 908
Leverantörsskulder	94 068	84 527
Skatteskulder	8 385	1 980
Skulder hänförliga till belånade kundfordringar (se Not 2)	46 598	47 882
Övriga skulder	13 379	13 206
Upplupna kostnader och förutbetalda intäkter	38 461	41 161
<b>Summa kortfristiga skulder</b>	<b>360 569</b>	<b>401 595</b>
<b>Summa skulder</b>	<b>397 336</b>	<b>422 804</b>
<b>SUMMA EGET KAPITAL OCH SKULDER</b>	<b>997 452</b>	<b>915 864</b>



NIMBUS GROUP

<b>MODERBOLAGETS RAPPORT ÖVER FÖRÄNDRING I EGET KAPITAL, Tkr</b>	Aktiekapital	Fond för utvecklings- utgifter	Överkursfond	Fritt eget kapital exkl. årets resultat	Årets resultat	Summa eget kapital
<b>EGET KAPITAL 2022-01-01</b>	<b>1 077</b>	<b>68 560</b>	<b>53 917</b>	<b>302 576</b>	<b>25 425</b>	<b>451 555</b>
Omföring utvecklingsfond	-	21 745	-	-21 745	-	-
Omföring föregående års resultat	-	-	-	25 425	-25 425	-
-Lämnad Utdelning	-	-	-	-29 067	-	-29 067
Aktierelaterad ersättning	-	-	-	271	-	271
Årets resultat	-	-	-	-	70 301	70 301
<b>EGET KAPITAL 2022-12-31</b>	<b>1 077</b>	<b>90 305</b>	<b>53 917</b>	<b>277 460</b>	<b>70 301</b>	<b>493 060</b>
Omföring utvecklingsfond	-	15 324	-	-15 324	-	-
Omföring föregående års resultat	-	-	-	70 301	-70 301	-
Nyemission	107	-	-	75 353	-	75 460
Aktierelaterad ersättning	-	-	-	721	-	721
Årets resultat	-	-	-	-	30 875	30 875
<b>EGET KAPITAL 2023-12-31</b>	<b>1 184</b>	<b>105 629</b>	<b>53 917</b>	<b>408 511</b>	<b>30 875</b>	<b>600 116</b>

Antal aktier per balansdagen uppgår till 21 315 591.

NIMBUS GROUP

<b>MODERBOLAGETS KASSAFLÖDESANALYS</b>	<b>Kvartal 4</b>	<b>Kvartal 4</b>	<b>2023-01-01</b>	<b>2022-01-01</b>
Tkr	<b>2023</b>	<b>2022</b>	<b>2023-12-31</b>	<b>2022-12-31</b>
<b>DEN LÖPANDE VERKSAMHETEN</b>				
Rörelseresultat före finansiella poster	21 492	12 674	63 865	47 415
Avskrivningar	3 866	3 606	13 925	14 463
Övriga ej likviditetspåverkande poster	-7 076	-674	150	-7 690
	18 282	15 606	77 940	54 188
Erhållen ränta m.m	1 687	9	4 569	1 106
Erlagd ränta m.m	-2 061	-1 387	-6 244	-4 600
Betald inkomstskatt	-1 049	-808	-3 329	-2 413
	16 859	13 420	72 936	48 280
Ökning/minskning varulager	-53 863	-17 175	-23 032	-38 756
Ökning/minskning kundfordringar	9 932	-44 796	24 998	-16 840
Ökning/minskning övriga kortfristiga fordringar	52 992	-10 130	15 107	38 891
Ökning/minskning leverantörsskulder	27 316	25 046	9 541	30 177
Ökning/minskning övriga kortfristiga rörelseskulder	9 573	37 947	-7 964	9 161
Kassaflöde från den löpande verksamheten	62 809	4 312	91 586	70 913
<b>INVESTERINGSVERKSAMHETEN</b>				
Investeringar i immateriella anläggningstillgångar	-8 540	-7 340	-28 071	-25 529
Investeringar i materiella anläggningstillgångar	-3 650	-979	-17 971	-859
Försäljning av materiella anläggningstillgångar	-	-	122	720
Investeringar i dotterföretag	-	-	-	-90 592
Avyttring dotterföretag	-	-	20 360	65 706
Investeringar i intressebolag	-1 530	-	-6 656	-2 500
Avyttring/amortering av övrig finansiella anläggningstillgångar	8 892	-	-91 363	-
Kassaflöde från investeringsverksamheten	-4 828	-8 319	-123 579	-53 053
<b>FINANSIERINGSVERKSAMHETEN</b>				
Nyemission	-	-	75 460	-
Utdelning	-	-	7 250	-25 767
Lån från kreditinstitut	-	-	-	-
Checkräkningskredit	-57 646	7 308	-47 727	20 916
Amortering av skuld till kreditinstitut	-	-3 333	-	-13 333
Erhållet/lämnat koncernbidrag	-	-	-	-
Kassaflöde från finansieringsverksamheten	-57 646	3 974	34 983	-18 184
Periodens kassaflöde	335	-33	2 990	-324
Likvida medel vid periodens början	94	74	41	365
Valutadifferens i likvida medel	1 132	-	-1 470	-
Likvida medel vid periodens slut	1 561	41	1 561	41

## NIMBUS GROUP

### Not 1

Nimbus Group AB ("Nimbus"), org nr 556903–6568, är ett moderbolag registrerat i Sverige och med säte i Göteborgs kommun med adress Talattagatan 10. Om inte annat särskilt anges, redovisas alla belopp i tusentals kronor (Tkr). Uppgift inom parentes avser jämförelseperioderna.

### Not 2

Nimbus Group erbjuder återförsäljare möjligheten att använda sig av finansieringslösningar för demonstrations- och lagerbåtar. Fakturor som godkänns av finansbolagen betalas av finansbolaget i nära anslutning till att fakturorna ställs ut. I enlighet med de avtal som finns mellan finansbolagen och bolaget tar bolaget på sig ett återköpsansvar i händelse av att återförsäljare själva ej fullgör sina skyldigheter att återbetala skulden till finansbolaget. Betalning av fakturan innebär att ägandet av produkten övergår till finansbolaget. Men eftersom den finansiella risken kvarstår hos bolaget under hela perioden som det finansiella kontraktet löper mellan återförsäljaren och finansbolaget har bolaget gjort bedömningen att den finansiella återköpsrisken skall redovisas som en finansiell skuld i balansräkningen (*Skulder hänförliga till belånade kundfordringar*) tillsammans med en fordran (*Belånade kundfordringar*). Löptiden på fordran och skulden är densamma. Bolaget har historiskt inte redovisat några kreditförluster till följd av denna finansieringslösning.

### Not 3

Delårsrapporten har upprättats i enlighet med Årsredovisningslagen och IAS 34 Delårsrapportering. Koncernredovisningen har upprättats i enlighet med Årsredovisningslagen och International Financial Reporting Standards (IFRS) såsom de antagits av EU samt Rådet för finansiell rapportering (RFR1 Kompletterande redovisningsregler för koncerner). Moderbolagets redovisning har upprättats enligt Årsredovisningslagen och Rådet för finansiell rapportering (RFR2 Redovisning för juridiska personer). Dessa principer har tillämpats konsekvent för alla presenterade perioder, om inte annat anges. För mer utförlig information kring koncernens redovisningsprinciper hänvisas till årsredovisningen 2022, som finns tillgänglig på bolagets hemsida [www.nimbusgroup.se](http://www.nimbusgroup.se).

### Definitioner nyckeltal

Operativt kassaflöde:	Kassaflöde från löpande verksamheten och investeringsverksamheten
Bruttovinstmarginal:	Bruttoresultat i förhållande till nettoomsättningen
EBIT:	Rörelseresultat, resultat av nettoomsättning och kostnad för sålda varor och tjänster
EBITA:	Resultat före skatt, räntor och avskrivningar av goodwill och varumärken
EBITA-marginal:	EBITA/Nettoomsättning
Soliditet:	Justerat Eget kapital/Balansomslutning
Vinst per aktie:	Årets resultat i koncernen före uppbokning av uppskjuten skattefordran hänförligt till underskottsavdrag/antal aktier i moderbolaget
Organisk tillväxt:	Förändring i nettoomsättning jämfört med föregående period exklusive valutafluktuationer samt förvärv (förutom återförsäljare)

### Not 4

Den 31 maj 2023 förvärvade koncernen samtliga aktier i EdgeWater Power Boats LLC. Bolaget förvärvades för totalt 86,9 Mkr efter avdrag för normaliserat rörelsekapital samt erhållen kassa. Bolaget förvärvades på skuldfri basis. Den förvärvade verksamheten konsolideras från 31 maj.

Det redovisas inga transaktionskostnader relaterade till förvärvet.

Per 31 maj 2023

Redovisade belopp på identifierbara förvärvade tillgångar och övertagna skulder	
Immateriella anläggningstillgångar	0,1
Materiella anläggningstillgångar	51,6
Varulager	83,9
Kassa	8,0
Övriga fordringar	18,5
Övriga skulder	-66,4
<b>Summa förvärvade identifierbara nettotillgångar</b>	<b>95,7</b>
<b>Goodwill</b>	<b>-</b>
<b>Förvärvade nettotillgångar</b>	<b>95,7</b>
Erlagd köpeskillning för rörelsen	-102,9
Justerings av köpeskillning för förvärvat rörelsekapital	+8,0
<b>Total köpeskillning</b>	<b>-94,9</b>
<b>Förvärvad kassa</b>	<b>8,0</b>
<b>Påverkan på koncernens likvida medel vid förvärv</b>	<b>-86,9</b>