

# USWE SPORTS

## Delårsrapport

1 juli 2024 - 30 september 2024





# SAMMANFATTNING AV DELÅRSRAPPORT

Med "Bolaget" eller "USWE" avses hela koncernens verksamhet. Med "Moderbolaget" avses USWE Sports AB (publ). I koncernen ingår USWE Sports AB, USWE Sports Inc. samt Giant Loop LLC. Belopp inom parentes i rapporten avser motsvarande period föregående år.

## Andra kvartalet (1 juli - 30 september 2024)

- Nettoomsättningen minskade med -2% (+14%) till 28 332 (28 822) KSEK, varav den valutajusterade organiska tillväxten var 3% (12%)
- EBITDA ökade till 353 (88) KSEK, vilket motsvarar en EBITDA-marginal på 1,2% (0,3%)
- Operationell EBIT ökade till -556 (-866) KSEK, vilket motsvarar en marginal på -1,9% (-3,0%). Justeringarna inkluderar förvärvsrelaterade avskrivningar
- Resultat före skatt minskade till -3 356 (-2 533) KSEK
- Kassaflödet från den löpande verksamheten minskade till -2 096 (3 207) KSEK
- Likvida medel uppgick per den 30 september 2024 till 1 838 (5 232) KSEK
- Soliditet stärktes till 71% (52%) per den 30 september 2024
- Resultat per aktie beräknat på 5 838 978 (4 541 428) aktier uppgick till -0,57 (-0,57) SEK

## Första halvåret (1 april - 30 september 2024)

- Nettoomsättningen minskade med -2% (+25%) till 54 337 (55 359) KSEK, varav den valutajusterade organiska tillväxten var 1% (-7%)
- EBITDA minskade till -1 604 (1 970) KSEK, vilket motsvarar en EBITDA-marginal på -3,0% (3,6%)
- Operationell EBIT minskade till -3 543 (149) KSEK, vilket motsvarar en marginal på -6,0% (0,3%). Justeringarna inkluderar förvärvsrelaterade avskrivningar
- Resultat före skatt minskade till -8 201 (-1 843) KSEK
- Kassaflödet från den löpande verksamheten minskade till -7 479 (-4 106) KSEK
- Resultat per aktie beräknat på 5 838 978 (4 541 428) aktier uppgick till -1,40 (-0,42) SEK

## Väsentliga händelser under andra kvartalet 2024/2025

Den 20 augusti tillkännagavs att USWE Sports blir ny leverantör och inleder partnerskap för co-brandade vätskeryggsäckar med KTM-gruppen.

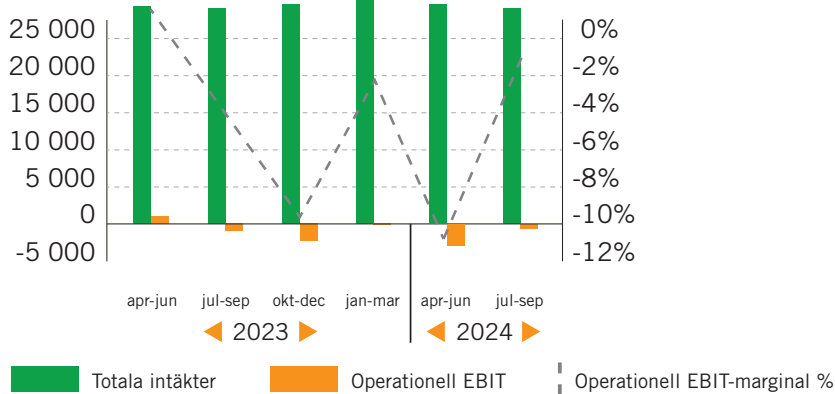
Den 17 september meddelade Bolaget att en ny CFO och Vice VD har utsetts. Carl-Fredrik Streiby tillträdde tjänsten den 1 oktober och ersatte därmed Bo-Göran Jaxelius, som varit CFO sedan 2021, som kommer att lämna Bolaget för annan verksamhet utanför koncernen.

## Väsentliga händelser efter andra kvartalets utgång

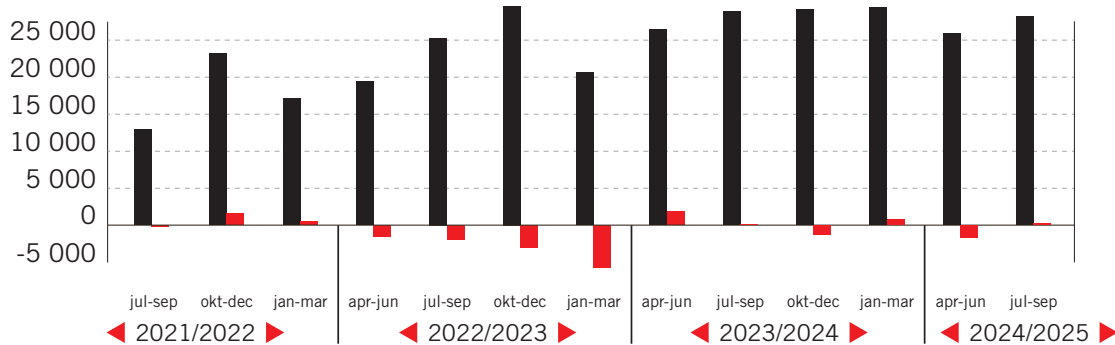
Inga väsentliga händelser har skett efter andra kvartalets utgång.

# UTVECKLING 2021-2024

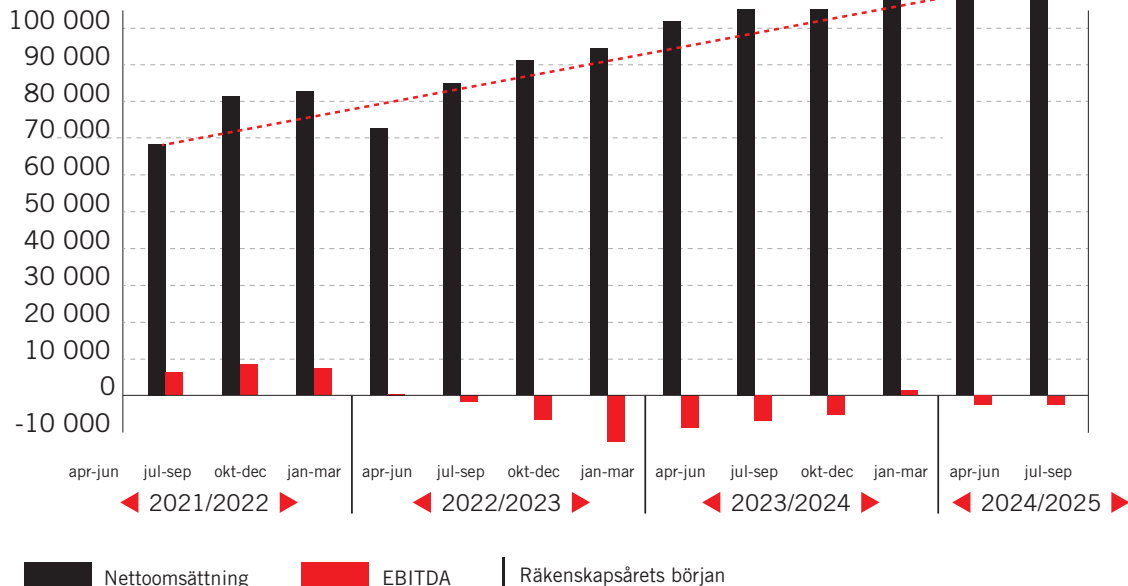
**Totala intäkter och Operationell EBIT (KSEK)**



**Kvartalshistorik - Nettoomsättning och EBITDA (KSEK)**



**Rullande fyra kvartal - Nettoomsättning och EBITDA (KSEK)**



Definitioner av nyckeltal finns på sid 13.







**USWE [you-swii]** utvecklar och producerar outdoorutrustning för den internationella sport- och outdoormarknaden.



# VD HAR ORDET

## Fulla orderböcker ger förutsättningar för ett starkt andra halvår

Nettoomsättningen för kvartalet landade på 28,3 MSEK, vilket är en marginell minskning jämfört med föregående år, med en organisk, valutajusterade tillväxt på 3%. Lönsamheten, EBITDA, förbättrades under kvartalet till 353 KSEK jämfört med 88 KSEK i Q2 2023. I övrigt inga större händelser jämfört med föregående år, förutom att vi i år har en betydligt starkare orderingång för det kommande halvåret.

Genomförsäljningen under våren och sommaren har varit god i samtliga kanaler och detta återspeglas i orderböckerna. Det borde vara en självklarhet, men under ett par års tid har normala inköpsmönster i distributörsleden frångåtts efter stora lageruppbyggnader.

Vi har under första halvåret även breddat vårt distributörsnätverk med nya distributörer i Europa, Asien och Sydamerika. Det är ett trendbrott eftersom nyförsäljning på dessa marknader i stort sett uteblivit efter pandemin. Under motsvarande period föregående år tecknade vi flertalet avtal på den nordamerikanska marknaden. Dessa aktörer är nu igång och har en bra genomförsäljning vilket är glädjande att se.

Det som skiljer sig mest i år jämfört med tidigare år är att distributörer även utanför Nordamerika är mer mottagliga för att diskutera nya varumärken. I Nordamerika hade vi förra året en stark engångseffekt av att starta upp ett flertal aktörer under andra halvåret. I år täcks detta upp av en bredare global distribution och genomförsäljning i befintliga distributörsled. I USA fortsätter vi att bearbeta nya återförsäljare, dels genom teamet i Bend, och dels genom vårt nätverk av återförsäljare. Leveranser till distributörer och återförsäljare sker i vårt Q3 (oktober-december) och Q4 (januari-mars) med tonvikt på Q4.

Försäljningen direkt till konsument via vår egen hemsida är på uppåtgående i förhållande till föregående år och i jämförelse med Q1 (april-juni) där försörjningskedjan stördes av förseningar i logistiken. Försäljningen på Amazon för Giant loop ligger dock fortsatt efter plan. Vi jobbar aktivt med att åtgärda detta och ser kontinuerliga förbättringar.

Vi fortsätter initiativen med att sänka lagernivåerna och har under kvartalet minskat lagervärdet med 1,8 MSEK sedan föregående kvartal och totalt 3,8 MSEK under första halvåret. Dessa initiativ fortsätter under resterande del av året.

Under första halvåret har vi minskat skuldsättningen genom återbetalning av lån, utnyttjade kortfristiga krediter samt slutbetalningen för förvärvet av Giant Loop.

Avslutningsvis, ser jag positivt på nästkommande två kvartal, med fyllda orderböcker på en marknad som håller på att återhämta sig.



Jacob Westerberg,  
VD och Koncernchef





# OM USWE SPORTS AB

USWE [you-swii] utvecklar och producerar outdoorutrustning för den internationella sport- och outdoormarknaden. Sortimentet har tyngdpunkt på ryggsäckar och vätskeryggsäckar för högfartsaktiviteter som mountainbike, motorsport, skidåkning och traillöpning. Samtliga ryggsäckar bygger på ett egenutvecklat och patenterat system som går under namnet No Dancing Monkey™. Utbudet omfattar även cykelkläder i premiumsegmentet som säljs under varumärket VOID Cycling. I juli 2022 förvärvades det USA baserade bolaget Giant Loop som är specialiserat på packväskor för offroad motorcyklar.

*USWE grundades 2007 i Skåne, Sverige och har idag hela världen som marknad genom ett utvecklat distributionsnätverk samt försäljning från egen hemsida samt via Amazon. I sortimentet finns USWE:s premiumryggsäckar, vätskeryggsäckar, midjebälten, cykelkläder samt packväskor för offroad motorcyklar.*

Mer information finns på:

[www.uswe.com](http://www.uswe.com)

[www.voidcycling.com](http://www.voidcycling.com)

[www.giantloopmoto.com](http://www.giantloopmoto.com)





# FINANSIELLA KOMMENTARER ANDRA KVARTALET 2024/2025

## INTÄKTER OCH RESULTAT

**Nettoomsättningen** uppgick till 28,3 (28,8) MSEK under det andra kvartalet vilket är en minskning om -2% (+14%). Den valutajusterade organiska tillväxten under kvartalet var 3% (12%).

**Övriga rörelseintäkter** består av positiva valutakurseffekter av rörelsekaraktär.

**Bruttoresultatet** uppgick till 16,1 (17,8) MSEK, vilket motsvarar en bruttomarginal om 57% (62%). Den lägre bruttomarginalen påverkades främst av en förändrad försäljnings- eller kanalmix. Under kvartalet var försäljningen till distributörer, med lägre marginal än direktförsäljning till konsumenter, högre, medan direktförsäljning till konsumenter, var lägre än under jämförelseperioden. Bolaget påverkades fortsatt negativt av högre transportkostnader, som följd av störningarna i det globala logistikflödet.

**Övriga externa kostnader** uppgick till 11,0 (12,5) MSEK under perioden. Majoriteten av de externa kostnaderna avser kostnader för marknadsföring och frakter till kund. I kostnaderna ingår också externa konsultkostnader för de funktioner och expertisområden som bolaget inte har bland de anställda. En återföring av tidigare reservationer för befarade kundförluster om 1,2 MSEK, hade en positiv påverkan på de externa kostnaderna under jämförelseperioden, vilket innebär att de externa kostnaderna har reducerats markant jämfört med motsvarande period föregående år. Detta som följd av löpande kostnadsbesparingsprojekt.

Koncernens **personalkostnader** uppgick till 5,2 (4,8) MSEK under kvartalet. Antalet anställda har ökat med två personer jämfört med föregående år.

**Avskrivningarna**, som totalt uppgick till 2,0 (2,0) MSEK är till stor del hänförliga till de genomförda bolagsförvärven där delar av övervärdet är fördelat på immateriella tillgångar med bestämd nyttjandeperiod. Av de totala avskrivningarna var 1,1 MSEK hänförliga till förvärv.

**Övriga rörelsekostnader** uppgick till 0,4 (0,9) MSEK är i huvudsak hänförligt till negativa valutakursdifferenser av rörelsekaraktär.

**Operationell EBIT** uppgick till -0,6 (-0,9) MSEK vilket motsvarar en marginal om -1,9% (-3,0%) för kvartalet.

Periodens **rörelseresultat** uppgick till -1,6 (-2,0) MSEK.

I posten **finansnetto** ingår, förutom räntor om -0,3 (-0,9) MSEK, en valutaeffekt om -1,4 (0,3) MSEK efter omräkningar till SEK per balansdagen av den fordran i USD som USWE Sports AB har på USWE Sports Inc.

# FINANSIELLA KOMMENTARER FÖRSTA HALVÅRET 2024/2025

## INTÄKTER OCH RESULTAT

**Nettoomsättningen** uppgick till 54,3 (55,4) MSEK under det första halvåret vilket är en minskning om -2% (+25%). Den valutajusterade organiska tillväxten under kvartalet var 1% (-7%).

**Övriga rörelseintäkter** består i huvudsak av intäkter från eventet Giant Loop Ride om (3,1) 2,3 MSEK.

**Bruttoresultatet** uppgick till 30,9 (34,6) MSEK, vilket motsvarar en bruttomarginal om 57% (62%). Den lägre bruttomarginalen beror främst på förändrad försäljningsmix. Under halvåret var försäljningen till distributörer, med lägre marginal än direktförsäljning till konsumenter, högre, medan direkt försäljning till konsumenter, var lägre än under jämförelseperioden. Jämfört med föregående år har bolaget påverkats negativt av högre transportkostnader som följd av störningar i det globala logistikflödet.

**Övriga externa kostnader** uppgick till 23,4 (25,6) MSEK under perioden. I jämförelseperioden ingår återföring av reservationer för befarade kundförluster om 3,2 MSEK, vilket påvisar en fortsatt positiv effekt av bolagets åtgärdsprogram gällande externa kostnader. Bolaget jobbar aktivt med att omvandla externa konsulter till egna anställda samt reducering av marknadsföringsaktiviteter. Bolaget arbetar fortsatt vidare med att se över fraktkostnader till kunder för ytterligare kostnadsreduktion.

Koncernens **personalkostnader** uppgick till 11,0 (9,2) MSEK under första halvåret. Antalet anställda har ökat med två personer jämfört med föregående år.

**Avskrivningarna**, som totalt uppgick till 4,1 (4,0) MSEK är till stor del hänförliga till de genomförda bolagsförvärven där delar av övervärdet är fördelat på immateriella tillgångar med bestämd nyttjandeperiod. Av de totala avskrivningarna var 2,2 MSEK hänförliga till förvärv.

**Övriga rörelsekostnader** om 2,6 (0,9) MSEK består främst av kostnader hänförliga till eventet Giant Loop Ride samt därutöver negativa valutakurseffekter av rörelsekaraktär.

**Operationell EBIT** uppgick till -3,5 (0,1) MSEK vilket motsvarar en marginal om -6,0% (0,3%) för första halvåret. Det lägre resultatet berodde främst på en svagare bruttomarginal samt på ett tufft jämförelsetal under motsvarande period föregående år, där det ingick en positiv nettoeffekt om cirka 1 MSEK avseende återvunna befarade kundförluster.

Periodens **rörelseresultat** uppgick till -5,7 (-2,1) MSEK.

I posten **finansnetto** ingår, förutom räntor om -0,9 (-1,3) MSEK, en valutaeffekt om -1,6 (1,5) MSEK efter omräkningar till SEK per balansdagen av den fordran i USD som USWE Sports AB har på USWE Sports Inc.



## INVESTERINGAR OCH KASSAFLÖDE

Kassaflödet från den löpande verksamheten under andra kvartalet uppgick till 4,3 (3,2) MSEK. Kassaflödet från den löpande verksamheten under första halvåret var -1,1 (-4,1) MSEK. Bolagets pågående aktiviteter om att reducera lagernivåerna har medfört en positiv effekt under andra kvartalet.

Kassaflöde från investeringar uppgick under andra kvartalet till -7,4 (-2,9) MSEK, för första halvåret till -8,8 (-4,9) MSEK. Under första halvåret investerades 2,4 MSEK i immateriella- och materiella anläggningstillgångar, vilket kan jämföras med 4,9 MSEK under motsvarande period föregående år. Investeringarna inkluderade i huvudsak produktutveckling för kommande säsonger. Under andra kvartalet har en slutlig tilläggsköpeskilling om 6,4 MSEK betalats gällande förvärvet av Giant Loop.

Kassaflöde från finansieringsverksamhet uppgick för första halvåret till 8,6 (5,1) MSEK, primärt på grund av den företrädesemission som genomfördes under första kvartalet. Totalt emitterades aktier motsvarande ett värde om 28,5 MSEK. Huvudägarnas kvittning av fordringar samt ränta på tidigare givna lån som betalning uppgick till -9,4 MSEK, emissionskostnader uppgick till -2,8 MSEK, därefter har 16,3 MSEK tillförts Bolaget i form av likvida medel. Under första halvåret amorterades 7,7 MSEK och den nyttjade checkkrediten återbetalades under andra kvartalet.

Periodens kassaflöde för det andra kvartalet uppgick till -7,6 (1,3) MSEK. Periodens kassaflöde för det första halvåret uppgick till -1,3 (-3,9) MSEK. Bolaget uppvisar för halvåret fortsatt negativt kassaflöde men glädjande är att kvartalet går med positivt kassaflöde från löpande verksamhet. Genom företrädesemissionen har bolaget tillförts likviditet som använts för att reglera utestående skulder samt förstärka kassan.

### Finansiell ställning

Likvida medel uppgick till 1,8 (5,2) MSEK per 30 september 2024. Total balansomslutning uppgick till 106,2 (122,7) MSEK.

Soliditeten stärktes till 71% (52%) och det egna kapitalet till 75,2 (63,4) MSEK som en effekt av genomförd företrädesemission.

Koncernens räntebärande skulder uppgick till -14,0 (-33,0) MSEK. Nettoskulden per den 30 september 2024 uppgick till -12,2 (-27,8) MSEK. Nettoskulden förbättrades markant i samband med företrädesemissionen då likviditet tillfördes bolaget. Detta har medfört att räntebärande skulder amorterats ned samt att tilläggsköpeskilling reglerats gällande förvärvet av Giant Loop.

Per den 30 september 2024 har bolaget en utnyttjad inköpskredit samt en utnyttjad checkkredit. Bolaget har en checkkredit om 3 MSEK och en inköpskredit om 5 MSEK vilket innebär att vid periodens utgång hade bolaget 8 MSEK i utnyttjade krediter. Detta, tillsammans med det förväntade operativa kassaflödet, bedöms vara tillräckligt för verksamhetens likviditet. Ledningen och styrelsen följer likviditetsbehovet noggrant.

### Organisation och personal

Organisationen har huvudkontor i Malmö och dotterbolagen har kontor i Bend, Oregon, USA. Medelantalet anställda i Koncernen uppgick under juli-september 2024 till 23 (21), av vilka 6 (5) är kvinnor. Av dessa är 14 anställda i Sverige och 9 i USA.

## AKTIEN

USWE Sports AB noterades på First North Growth Market den 26 juni 2021. Per den 30 september 2024 uppgick antalet aktier till 7 136 528 (4 541 428). Det finns ett aktieslag. Varje aktie medför lika rätt till andel i Bolagets tillgångar och resultat samt berättigar till en röst på bolagsstämma.

Under maj månad 2024 genomfördes en företrädesemission där 2 595 100 nya aktier emitterades.

	2024/2025 Q2 jul-sep	2023/2024 Q2 jul-sep	2024/2025 H1 apr-sep	2023/2024 H1 apr-sep	2023/2024 Helår apr-mar
Antal aktier före full utspädning vid periodens slut	7 136 528	4 541 428	7 136 528	4 541 428	4 541 428
Antal aktier efter full utspädning vid periodens slut*	7 136 528	4 541 428	7 136 528	4 541 428	4 541 428
Resultat per aktie före full utspädning (SEK)	-0,47	-0,57	-1,25	-0,42	-1,74
Resultat per aktie efter full utspädning (SEK)	-0,47	-0,57	-1,25	-0,42	-1,74
Genomsnittligt antal aktier före full utspädning	7 136 528	4 541 428	6 540 931	4 541 428	4 541 428
Genomsnittligt antal aktier efter full utspädning	7 136 528	4 541 428	6 540 931	4 541 428	4 541 428

\* Under kvartalet har tidigare TO-program löpt ut, per 2024-09-30 föreligger ingen utspädningseffekt.

\*\* Vid beräkning av resultat/aktie i period med negativt resultat per aktie divideras periodens resultat endast med genomsnittligt antal aktier före full utspädning för att inte förbättra nyckeltalet.

### Aktuell ägarstruktur per 2024-09-30, förteckning över de 10 största ägarnas innehav:

Aktieägare	Antal aktier	Ägarandel (%)
Fosielund Holding AB/Joel Eklund*	1 905 262	26,70%
Hexiron AB	1 034 285	14,49%
Tibia Konsult AB	926 305	12,98%
Ålandsbanken i ägares ställe	292 576	4,10%
Bank of New York Mellon**	236 406	3,31%
Poqvint AB	269 200	3,77%
Avanza Pension	380 279	5,33%
Skandia**	227 573	3,19%
Flat Mountain AB***	182 486	2,56%
Jesper Langebro	172 282	2,41%
Övriga aktieägare (cirka 700 st.)	1 509 874	21,16%
<b>Totalt</b>	<b>7 136 528</b>	<b>100,00%</b>

\* Totalt innehav privat och genom bolag kontrollerat av Joel Eklund (styrelseledamot)

\*\* Innehav kontrollerat av Harold Olaf Cecil (grundare Giant Loop)

\*\*\* Kontrolleras av verkställande direktör Jacob Westerberg



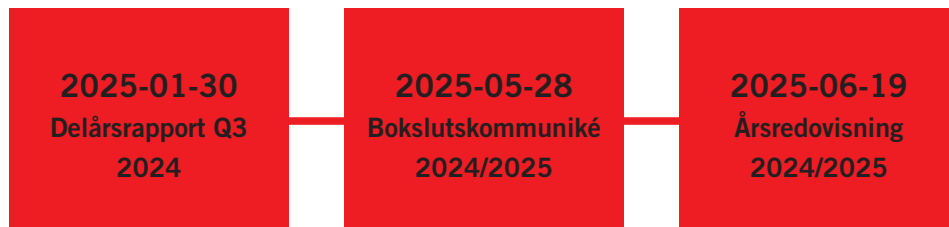
## Finansiell rapportering i enlighet med BFNAR 2012:1

USWE Sports AB upprättar sin finansiella redovisning i enlighet med Årsredovisningslagen och BFNAR 2012:1 Årsredovisning och koncernredovisning (K3). Redovisningsprinciperna är oförändrade mot föregående år.

### Granskning av revisor

Delårsrapporten har inte varit föremål för granskning av Bolagets revisor.

### Kommande finansiella rapporter och bolagshändelser



### Risker och osäkerhetsfaktorer

Ett antal riskfaktorer kan ha en negativ inverkan på Bolagets verksamhet. Det är därför av stor vikt att beakta alla relevanta risker vid sidan av Bolagets tillväxtpotentialer. Det finns ett antal huvudsakliga risker som identifierats som specifika för Bolaget, dessa finns beskrivna i Bolagets årsredovisning för räkenskapsåret 2023/2024 och framgår av sidorna 15–19.

### Transaktioner med närstående

Nedan presenteras transaktioner med närstående, vilka bedöms ha skett på marknadsmässiga grunder, som påverkat periodens resultat.

(KSEK)	2024/2025 Q2 jul-sep	2023/2024 Q2 jul-sep	2024/2025 H1 apr-sep	2023/2024 H1 apr-sep	2023/2024 Helår apr-mar
<b>Tepe Munhygienprodukter AB</b> (Kontrolleras av Joel Eklund) - Hyresavtal	175	162	350	324	663
<b>Fosielund Holding AB</b> (Kontrolleras av Joel Eklund) - Ränta på lån	-	55	10	110	231
<b>Summa transaktioner närstående</b>	<b>175</b>	<b>217</b>	<b>360</b>	<b>434</b>	<b>894</b>



## Definition av nyckeltal

### Nettoomsättning

Rörelsens huvudintäkter

### Förändring intäkter (%)

Totala intäkter i förhållande till föregående motsvarande period

### Bruttoresultat

Nettoomsättning minus handelsvaror

### Bruttomarginal (%)

Bruttoresultat i procent av nettoomsättningen

### EBITDA

Rörelseresultat före av- och nedskrivningar

### EBITDA-marginal (%)

Rörelseresultat före avskrivningar i procent av nettoomsättningen

### Operationell EBIT

Rörelseresultat justerat med avskrivningar av förvävsrelaterade immateriella tillgångar

### Operationell EBIT-marginal (%)

Rörelseresultat justerat med avskrivningar av förvävsrelaterade immateriella tillgångar i procent av totala intäkter

### Soliditet (%)

Eget kapital i procent av balansomslutningen

### Räntebärande nettoskuld

Räntebärande skulder minus likvida medel

### Resultat per aktie

Periodens resultat i förhållande till genomsnittligt antal aktier under perioden

### Nettokassa

Likvida medel med avdrag för räntebärande skulder

### Organiskt tillväxt, valutajusterad

Förändring i nettoomsättning under innevarande period, exklusive förvärv och valutakurseffekter, i förhållande till nettoomsättningen motsvarande period föregående år. Förvärven inkluderas i organisk nettoomsättning efter en period om tolv månader



# FINANSIELL ÖVERSIKT

## Resultaträkning i sammandrag - (KSEK) Koncernen

	2024/2025 Q2 jul-sep	2023/2024 Q2 jul-sep	2024/2025 YTD apr-sep	2023/2024 YTD apr-sep	2023/2024 Helår apr-mar
<i>Rörelsens intäkter</i>					
Nettoomsättning	28 332	28 822	54 337	55 359	113 912
Aktiverat arbete för egen räkning	705	375	1 402	750	2 444
Övriga rörelseintäkter	77	-	3 135	2 321	2 439
<b>Summa rörelsens intäkter</b>	<b>29 114</b>	<b>29 197</b>	<b>58 874</b>	<b>58 430</b>	<b>118 795</b>
<i>Rörelsens kostnader</i>					
Handelsvaror	-12 169	-10 974	-23 434	-20 794	-47 369
Övriga externa kostnader	-10 968	-12 494	-23 456	-25 610	-48 202
Personalkostnader	-5 206	-4 773	-10 986	-9 188	-19 947
Av- och nedskrivning av materiella och immateriella anläggningstillgångar	-1 982	-2 040	-4 106	-4 026	-7 897
Övriga rörelsekostnader	-418	-868	-2 603	-868	-1 943
<b>Summa rörelsens kostnader</b>	<b>-30 743</b>	<b>-31 149</b>	<b>-64 584</b>	<b>-60 486</b>	<b>-125 358</b>
<b>Rörelseresultat</b>	<b>-1 629</b>	<b>-1 952</b>	<b>-5 710</b>	<b>-2 056</b>	<b>-6 563</b>
<i>Resultat från finansiella poster</i>					
Finansnetto	-1 727	-581	-2 491	213	-1 682
<b>Summa finansiella poster</b>	<b>-1 727</b>	<b>-581</b>	<b>-2 491</b>	<b>213</b>	<b>-1 682</b>
<b>Resultat efter finansiella poster</b>	<b>-3 356</b>	<b>-2 533</b>	<b>-8 201</b>	<b>-1 843</b>	<b>-8 245</b>
<b>Resultat före skatt</b>	<b>-3 356</b>	<b>-2 533</b>	<b>-8 201</b>	<b>-1 843</b>	<b>-8 245</b>
Skatt på årets resultat	-	-53	-	-53	-
Uppskjuten skatt	-	-	21	-	360
<b>Periodens resultat</b>	<b>-3 356</b>	<b>-2 586</b>	<b>-8 180</b>	<b>-1 896</b>	<b>-7 885</b>

## Balansräkning i sammandrag - (KSEK) Koncernen

2024-09-30 2023-09-30 2024-03-31

	2024-09-30	2023-09-30	2024-03-31
<b>TILLGÅNGAR</b>			
<i>Anläggningstillgångar</i>			
Immateriella anläggningstillgångar	43 068	48 177	45 829
Materiella anläggningstillgångar	823	1 230	990
Finansiella anläggningstillgångar	9 785	9 404	9 811
<b>Summa anläggningstillgångar</b>	<b>53 675</b>	<b>58 811</b>	<b>56 630</b>
<i>Omsättningstillgångar</i>			
Varulager	34 325	39 320	38 165
Kundfordringar	12 799	15 084	21 182
Skattefordran	-	154	16
Övriga fordringar	1 337	2 312	1 824
Förutbetalda kostnader och upplupna intäkter	2 209	1 761	3 708
Likvida medel	1 838	5 232	3 231
<b>Summa omsättningstillgångar</b>	<b>52 507</b>	<b>63 863</b>	<b>68 126</b>
<b>SUMMA TILLGÅNGAR</b>	<b>106 182</b>	<b>122 674</b>	<b>124 756</b>



## Balansräkning i sammandrag - (KSEK) forts. Koncernen

2024-09-30 2023-09-30 2024-03-31

	2024-09-30	2023-09-30	2024-03-31
<b>EGET KAPITAL OCH SKULDER</b>			
<i>Eget kapital</i>			
Aktiekapital	3 569	2 271	2 271
Övrigt tillskjutet kapital	106 594	82 101	82 101
Annat eget kapital inklusive årets resultat	-35 002	-20 937	-27 077
<b>Eget kapital hänförligt till moderföretagets aktieägare</b>	<b>75 161</b>	<b>63 435</b>	<b>57 295</b>
<i>Långfristiga skulder</i>			
Skulder till kreditinstitut	3 692	9 187	6 440
Övriga räntebärande skulder	3 874	5 000	3 874
Övriga långfristiga skulder	-	6 776	-
<b>Summa långfristiga skulder</b>	<b>7 567</b>	<b>20 963</b>	<b>10 314</b>
<i>Kortfristiga skulder</i>			
Checkräkningskredit	-	1 038	2 285
Skulder till kreditinstitut	5 495	12 971	8 682
Övriga räntebärande skulder	935	4 809	9 935
Leverantörsskulder	10 017	8 422	17 680
Övriga skulder	2 976	3 848	11 736
Upplupna kostnader och förutbetalda intäkter	4 031	7 188	6 829
<b>Summa kortfristiga skulder</b>	<b>23 455</b>	<b>38 276</b>	<b>57 147</b>
<b>Summa skulder</b>	<b>31 021</b>	<b>59 239</b>	<b>67 461</b>
<b>SUMMA EGET KAPITAL OCH SKULDER</b>	<b>106 182</b>	<b>122 674</b>	<b>124 756</b>

## Kassaflödesanalys i sammandrag - (KSEK) Koncernen

	2024/2025 Q2 jul-sep	2023/2024 Q2 jul-sep	2024/2025 YTD apr-sep	2023/2024 YTD apr-sep	2023/2024 Helår apr-mar
<b>Den löpande verksamheten</b>					
Resultat efter finansiella poster	-3 356	-2 533	-8 201	-1 843	-8 245
Betald skatt	58	-53	39	-53	-53
Justeringar för poster som inte ingår i kassaflödet	3 021	2 040	5 314	4 026	7 877
<b>Kassaflöde från den löpande verksamheten före förändring i rörelsekapital</b>	<b>-277</b>	<b>-546</b>	<b>-2 848</b>	<b>2 130</b>	<b>-421</b>
<b>Förändring av rörelsekapital</b>	<b>4 575</b>	<b>3 753</b>	<b>1 763</b>	<b>-6 236</b>	<b>-2 590</b>
<b>Kassaflöde från den löpande verksamheten</b>	<b>4 298</b>	<b>3 207</b>	<b>-1 085</b>	<b>-4 106</b>	<b>-3 011</b>
<b>Investeringsverksamheten</b>					
Förvärv av immateriella tillgångar	-967	-2 622	-2 336	-4 142	-5 540
Förvärv av materiella tillgångar	-46	-257	-49	-734	-599
Tilläggsköpeskilling Giant Loop	-6 394	-	-6 394	-	-
Depositioner, långfristiga	-24	-	-24	-	-
<b>Kassaflöde från investeringsverksamheten</b>	<b>-7 432</b>	<b>-2 879</b>	<b>-8 803</b>	<b>-4 876</b>	<b>-6 139</b>
<b>Finansieringsverksamheten</b>					
Nyemission	-	-	28 546	-	-
Emissionskostnader	-	-	-2 756	-	-
Kvittning av ägarlån vid nyemission	-	-	-9 000	-	-
Förändring checkräkningskredit	-	-1 473	-2 285	1 038	2 285
Upptagna lån	-	3 801	1 793	9 089	6 495
Amortering av lån	-4 495	-1 373	-7 728	-5 053	-5 495
<b>Kassaflöde från finansieringsverksamheten</b>	<b>-4 495</b>	<b>955</b>	<b>8 570</b>	<b>5 074</b>	<b>3 285</b>
Periodens kassaflöde	-7 628	1 283	-1 318	-3 908	-5 865
Likvida medel vid periodens början	9 529	3 964	3 231	9 114	9 114
Omräkningsdifferens	-63	-15	-75	26	-18
<b>Likvida medel vid periodens slut</b>	<b>1 838</b>	<b>5 232</b>	<b>1 838</b>	<b>5 232</b>	<b>3 231</b>



## Förändring eget kapital - (KSEK) Koncernen

	Aktiekapital	Övrigt tillskjutet kapital	Balanserat resultat inkl. periodens resultat	Summa eget kapital
<b>Ingående eget kapital 2023-04-01</b>	<b>2 271</b>	<b>82 101</b>	<b>-19 081</b>	<b>65 291</b>
Periodens resultat	-	-	-7 885	-7 885
Omräkningsdifferenser	-	-	-111	-111
<b>Summa värdeförändringar</b>	<b>-</b>	<b>-</b>	<b>-7 996</b>	<b>-7 996</b>
<b>Utgående eget kapital 2024-03-31</b>	<b>2 271</b>	<b>82 101</b>	<b>-27 077</b>	<b>57 295</b>
<b>Ingående eget kapital 2024-04-01</b>	<b>2 271</b>	<b>82 101</b>	<b>-27 077</b>	<b>57 295</b>
Periodens resultat	-	-	-8 180	-8 180
Omräkningsdifferenser	-	-	254	254
<b>Summa värdeförändringar</b>	<b>-</b>	<b>-</b>	<b>-7 925</b>	<b>-7 925</b>
Nyemission	1 298	24 493	-	25 790
<b>Summa transaktioner med aktieägare</b>	<b>1 298</b>	<b>24 493</b>	<b>-</b>	<b>25 790</b>
<b>Utgående eget kapital 2024-09-30</b>	<b>3 569</b>	<b>106 594</b>	<b>-35 002</b>	<b>75 161</b>

## Resultaträkning i sammandrag - (KSEK) Moderbolaget

	2024/2025 Q2 jul-sep	2023/2024 Q2 jul-sep	2024/2025 YTD apr-sep	2023/2024 YTD apr-sep	2023/2024 Helår apr-mar
<i>Rörelsens intäkter</i>					
Nettoomsättning	17 995	18 457	35 244	32 158	70 003
Aktiverat arbete för egen räkning	375	375	742	750	1 455
Övriga rörelseintäkter	1 057	1 223	1 600	2 023	4 586
<b>Summa rörelsens intäkter</b>	<b>19 427</b>	<b>20 055</b>	<b>37 587</b>	<b>34 931</b>	<b>76 045</b>
<i>Rörelsens kostnader</i>					
Handelsvaror	-9 215	-7 245	-17 318	-11 921	-29 792
Övriga externa kostnader	-6 371	-7 874	-13 738	-14 385	-31 804
Personalkostnader	-3 228	-3 389	-6 832	-7 329	-14 633
Avskrivning av materiella och immateriella anläggningstillgångar	-1 065	-1 113	-2 261	-2 226	-4 371
Övriga rörelsekostnader	-565	-597	-692	-597	-635
<b>Summa rörelsens kostnader</b>	<b>-20 444</b>	<b>-20 218</b>	<b>-40 841</b>	<b>-36 458</b>	<b>-81 235</b>
<b>Rörelseresultat</b>	<b>-1 017</b>	<b>-163</b>	<b>-3 255</b>	<b>-1 527</b>	<b>-5 190</b>
<i>Resultat från finansiella poster</i>					
Finansnetto	-1 309	-359	-1 707	159	-1 811
<b>Summa finansiella poster</b>	<b>-1 309</b>	<b>-359</b>	<b>-1 707</b>	<b>159</b>	<b>-1 811</b>
<b>Resultat efter finansiella poster</b>	<b>-2 326</b>	<b>-522</b>	<b>-4 962</b>	<b>-1 368</b>	<b>-7 001</b>
<b>Resultat före skatt</b>	<b>-2 326</b>	<b>-522</b>	<b>-4 962</b>	<b>-1 368</b>	<b>-7 001</b>
<b>Periodens resultat</b>	<b>-2 326</b>	<b>-522</b>	<b>-4 962</b>	<b>-1 368</b>	<b>-7 001</b>



## Balansräkning i sammandrag - (KSEK) Moderbolaget

2024-09-30 2023-09-30 2024-03-31

	2024-09-30	2023-09-30	2024-03-31
<b>TILLGÅNGAR</b>			
<i>Anläggningstillgångar</i>			
Immateriella anläggningstillgångar	20 225	22 271	21 263
Materiella anläggningstillgångar	506	512	542
Finansiella anläggningstillgångar	43 678	38 916	38 482
<b>Summa anläggningstillgångar</b>	<b>64 409</b>	<b>61 699</b>	<b>60 287</b>
<i>Omsättningstillgångar</i>			
Varulager	24 702	30 731	30 745
Kundfordringar	7 368	13 125	15 692
Fordringar hos koncernföretag	6 721	3 164	2 381
Skattefordran	-	154	16
Övriga fordringar	968	1 071	850
Förutbetalda kostnader och upplupna intäkter	1 855	1 642	2 444
Likvida medel	506	3 498	1 728
<b>Summa omsättningstillgångar</b>	<b>42 118</b>	<b>53 385</b>	<b>53 856</b>
<b>SUMMA TILLGÅNGAR</b>	<b>106 527</b>	<b>115 084</b>	<b>114 143</b>

## Balansräkning i sammandrag - (KSEK) forts. Moderbolaget

2024-09-30 2023-09-30 2024-03-31

	2024-09-30	2023-09-30	2024-03-31
<b>EGET KAPITAL OCH SKULDER</b>			
<i>Eget kapital</i>			
Aktiekapital	3 569	2 271	2 271
Fond för utvecklingsutgifter	11 278	12 210	11 742
Överkursfond	106 594	82 101	82 101
Balanserat resultat	-35 768	-29 698	-29 230
Periodens resultat	-4 962	-1 368	-7 001
<b>Summa eget kapital</b>	<b>80 712</b>	<b>65 516</b>	<b>59 883</b>
<i>Långfristiga skulder</i>			
Skulder till kreditinstitut	3 692	9 187	6 440
Övriga räntebärande skulder	3 874	5 000	3 874
<b>Summa långfristiga skulder</b>	<b>7 567</b>	<b>14 187</b>	<b>10 314</b>
<i>Kortfristiga skulder</i>			
Checkräkningskredit	-	1 038	2 285
Skulder till kreditinstitut	5 495	12 971	8 682
Övriga räntebärande skulder	935	4 809	9 935
Leverantörsskulder	5 496	4 527	15 004
Skulder till koncernföretag	-	3 835	-
Övriga skulder	2 619	1 545	1 482
Upplupna kostnader och förutbetalda intäkter	3 704	6 656	6 558
<b>Summa kortfristiga skulder</b>	<b>18 249</b>	<b>35 381</b>	<b>43 946</b>
<b>Summa skulder</b>	<b>25 816</b>	<b>49 568</b>	<b>54 260</b>
<b>SUMMA EGET KAPITAL OCH SKULDER</b>	<b>106 527</b>	<b>115 084</b>	<b>114 143</b>

## Kassaflödesanalys i sammandrag - (KSEK) Moderbolaget

	2024/2025 Q2 jul-sep	2023/2024 Q2 jul-sep	2024/2025 YTD apr-sep	2023/2024 YTD apr-sep	2023/2024 Helår apr-mar
<b>Den löpande verksamheten</b>					
Resultat efter finansiella poster	-2 326	-522	-4 962	-1 368	-7 001
Justeringar för poster som inte ingår i kassaflödet	2 530	1 113	3 484	2 226	3 455
<b>Kassaflöde från den löpande verksamheten före förändring i rörelsekapital</b>	<b>204</b>	<b>591</b>	<b>-1 478</b>	<b>858</b>	<b>-3 546</b>
<b>Förändring av rörelsekapital</b>	<b>3 028</b>	<b>-588</b>	<b>-708</b>	<b>-7 849</b>	<b>-2 252</b>
<b>Kassaflöde från den löpande verksamheten</b>	<b>3 232</b>	<b>3</b>	<b>-2 186</b>	<b>-6 991</b>	<b>-5 798</b>
<b>Investeringsverksamheten</b>					
Förvärv/avyttring av immateriella tillgångar	-435	-858	-1 115	-2 000	-3 041
Förvärv/avyttring av materiella tillgångar	-43	-56	-72	-90	-223
<b>Kassaflöde från investeringsverksamheten</b>	<b>-478</b>	<b>-914</b>	<b>-1 188</b>	<b>-2 090</b>	<b>-3 264</b>
<b>Finansieringsverksamheten</b>					
Nyemission	-	-	28 546	-	-
Emissionskostnader	-	-	-2 756	-	-
Kvittning av ägarlån vid nyemission	-	-	-9 000	-	-
Förändring checkräkningskredit	-	-1 473	-2 285	1 038	2 285
Upptagna lån	-	3 801	-	9 089	6 495
Amortering av lån	-4 494	-1 373	-5 935	-5 053	-5 495
Depositioner, långfristiga	-24	-	-24	-	-
Lån till dotterföretag	-6 394	-	-6 394	-	-
<b>Kassaflöde från finansieringsverksamheten</b>	<b>-10 913</b>	<b>955</b>	<b>2 151</b>	<b>5 074</b>	<b>3 285</b>
Periodens kassaflöde	-8 159	44	-1 222	-4 007	-5 777
Likvida medel vid periodens början	8 665	3 454	1 728	7 505	7 505
<b>Likvida medel vid periodens slut</b>	<b>506</b>	<b>3 498</b>	<b>506</b>	<b>3 498</b>	<b>1 728</b>

## Förändring eget kapital - (KSEK) Moderbolaget

	Aktiekapital	Fond för utvecklingsutgifter	Överkursfond	Balanserat resultat inkl. periodens resultat	Summa eget kapital
<b>Ingående balans 2023-04-01</b>	<b>2 271</b>	<b>11 855</b>	<b>82 101</b>	<b>-29 343</b>	<b>66 884</b>
Periodens resultat	-	-	-	-7 001	-7 001
Fond för utvecklingsutgifter	-	-113	-	113	-
<b>Utgående eget kapital 2024-03-31</b>	<b>2 271</b>	<b>11 742</b>	<b>82 101</b>	<b>-36 231</b>	<b>59 883</b>
<b>Ingående balans 2024-04-01</b>	<b>2 271</b>	<b>11 742</b>	<b>82 101</b>	<b>-36 231</b>	<b>59 883</b>
Periodens resultat	-	-	-	-4 962	-4 962
Fond för utvecklingsutgifter	-	-464	-	464	-
Nyemission	1 298	-	27 249	-	28 546
Emissionskostnader	-	-	-2 756	-	-2 756
<b>Utgående eget kapital 2024-09-30</b>	<b>3 569</b>	<b>11 278</b>	<b>106 594</b>	<b>-40 730</b>	<b>80 712</b>







**Malmö, 31 oktober 2024**

-----  
Mats Jacobson  
*Styrelsens ordförande*

-----  
Joel Eklund  
*Styrelseledamot*

-----  
Jenny Graflind  
*Styrelseledamot*

-----  
Helena Nordman-Knutson  
*Styrelseledamot*

-----  
Martin Kössler  
*Styrelseledamot*

-----  
Patrik Frisk  
*Styrelseledamot*

-----  
Jacob Westerberg  
*Verkställande direktör/Koncernchef*

**För ytterligare information kontakta:**

Jacob Westerberg, VD  
Telefon: +46 (0)732 344 318  
E-post: [jacob.westerberg@uswe.com](mailto:jacob.westerberg@uswe.com)  
Hemsida: [www.uswe.com](http://www.uswe.com)  
Adress: Bronsåldersgatan 1, 213 76 Malmö

*Informationen i delårsrapporten är sådan information som USWE Sports AB är skyldigt att offentliggöra enligt EU:s marknadsmissbruksförordning. Informationen lämnades, genom ovanstående kontaktpersons försorg, för offentliggörande den 31 oktober 2024, kl. 08:00 CET.*

*Bolagets aktier är upptagna till handel på Nasdaq First North Growth Market med ticker "USWE". Västra Hamnen Corporate Finance är Bolagets Certified Adviser och kan nås på [ca@vhcorp.se](mailto:ca@vhcorp.se) eller +46 (0) 40 200 250.*



**USWE Sports AB**

Bronsåldersgatan 1  
213 76 MALMÖ  
Sweden

**[www.uswe.com](http://www.uswe.com)**

© USWE SPORTS AB 2024