



**Creturner**  
GROUP



KVARTALSRAPPORT

Q1 2026



# INNEHÅLLSFÖRTECKNING

---


<b>FINANSIELL ÖVERSIKT.....</b>	<b>3</b>
<b>KONCERN I KORTHET.....</b>	<b>4</b>
<b>VD HAR ORDET.....</b>	<b>5</b>
<b>ÄGARLISTA.....</b>	<b>6</b>
<b>VÄSENTLIGA HÄNDELSER.....</b>	<b>7</b>
<b>HPC – AFFÄRSOMRÅDE DIGITAL TEKNIK.....</b>	<b>8</b>
<b>AFFÄRSOMRÅDE MILJÖTEKNIK.....</b>	<b>9</b>
<b>ZONDERACOM AB.....</b>	<b>10</b>
<b>VIKTIG INFORMATION.....</b>	<b>11</b>
<b>FÖRÄNDRING AV EGET KAPITAL, KONCERN.....</b>	<b>12–13</b>
<b>FÖRÄNDRING AV EGET KAPITAL, MODERBOLAGET.....</b>	<b>14</b>
<b>KONCERNENS RESULTATRÄKNING.....</b>	<b>15</b>
<b>KONCERNENS BALANSRÄKNING.....</b>	<b>16–17</b>
<b>KONCERNENS KASSAFLÖDESANALYS.....</b>	<b>18</b>
<b>MODERBOLAGETS RESULTATRÄKNING.....</b>	<b>19</b>
<b>MODERBOLAGETS BALANSRÄKNING.....</b>	<b>20–21</b>
<b>MODERBOLAGETS KASSAFLÖDESANALYS.....</b>	<b>22</b>
<b>..</b>	



# FINANSIELL ÖVERSIKT

KONCERN	2026	2025
<b>Q1</b>		
Nettoomsättningen 1 januari till 31 mars	3,1 Mkr	10,9 Mkr
Rörelseresultatet uppgår till	-8,0 Mkr	+0,9 Mkr
Rörelsemarginalen	-254%	8%
Kassan uppgår till	0,05 Mkr	0,03 Mkr
Resultatet per aktie efter skatt Q1		+0,01 Kr

MODERBOLAG	2026	2025
<b>Q1</b>		
Nettoomsättningen 1 januari till 31 mars	0,2 Mkr	0,3 Mkr
Rörelseresultat uppgår till	-6,2 Mkr	-4,7 Mkr
Rörelsemarginalen	-3 913%	-1 579%



## FINANCE REVIEW





# KONCERNEN I KORTHET

## FINANS

Koncernen har aktivt arbetat och fortsätter med att fokusera på finansieringslösningar. Detta arbete medför att bolaget i samarbete med nya och befintliga partners har kontinuerliga förhandlingar.

## IT/AI

Den digitala sidan presterar marginalmässigt exceptionellt bra med nettomarginaler på 90%. Arbetet med att öka volymer är intimt kopplat till de finansiella möjligheterna fortsatt. Vi har säkerställt unika åtkomst- och leveransmöjligheter till utökade produktionsresurser. Eftersom Creturner har all nödvändig infrastruktur på plats i övrigt för kapacitetsökning kommer det gå snabbt när detta genomförs. AI-sidan är koncernens fokus fullt ut. Vi ser att vi har en tydlig realistisk fördel då nyetableringar av AI-datacenter tar mycket kapital, tid och tillgänglig el-kraft är begränsad i hela världen. Det finns allt fler exempel på mindre etableringar som en konsekvens av detta och inställda eller starkt försenade större etableringar.

## MILJÖ

Bolaget har tagit det strategiska beslutet att minska fokuset på miljötekniksidan. Bakgrunden är att den kommersiella efterfrågan inte motsvarar den nödvändiga. Omvärldens fokus ligger inte på miljöfrågor och dess konsekvenser trots att dessa blir allt tydligare. Vi kommer fortsätta och fullfölja på partneravtal. Gällande samtal med strukturella partners så underhålls dessa dialoger i avvaktan på förändring av marknadsläget.

## Nyckeltal Q1 2026

Nettoomsättning Q1:	3,1 Mkr (10,09)
Resultat före avskrivningar Q1:	-0,5 Mkr (+6,4)
Bolagsvärde Q1:	3,3 Mkr, Kurs 0,047 kr
Resultat per aktie Q1:	-0,11kr
Antal aktieägare Q1:	2306 st

# VD HAR ORDET

Fokus på AI – Marginaler talar sitt tydliga språk Cretuner Group AB har under lång tid haft ett dubbelinriktat spår med miljöteknik och datateknik. Vi har redan ställt om fokuset fullt ut på AI delen. Miljötekniksidan får nu även i beskrivningen en kraftigt minskad fokus i koncernen. Omvärldens förändrade synsätt med en i praktiken nedprioritering av verkligt agerande i miljöfrågan bidrar kraftigt till att den kommersiella bärigheten får det allt svårare att realisera en god tillväxt. Strategiskt innebär det att vi avvaktar utvecklingen för framtiden och aktiva kundavtal kommer att fortlöpa. Det betyder inte att slutsatserna är bristande men att den kommersiella utvecklingen får skjutas framåt. Vi följer detta noga och när det är rätt och resurser finns kommer vi återuppta utvecklingen.

Det motsatta sker inom AI. Ingen kan ha missat den utvecklingen, vi såg det tidigt. Dagsmarginalerna inom vår AI verksamheten är oerhört starka, mars månad 80%, april månad 90%, maj månad 91% och detta efter kostnader. Utvecklingen inom AI är inte ens i början av vad vi alla kommer att få se och till skillnad från många andra tekniksteg går denna nu rakt ut i produktion och skapar direkta mervärden, nya förmågor, nya tjänster och stor nytta.

Bolaget arbetar med att finansiera en tillväxt för detta. Vi har flertalet olika stora förhandlingar pågående. Vi tar oss framåt men det tar tid och vår situation har kraftigt begränsat våra möjligheter. Det starka kortet är att vi, till skillnad från andra, verkligen har alla delar på plats vilket gör att investeringskapital kan omsättas oavkortat till avkastande kapital på en mycket kort tid. Det visar tydligt den befintliga AI-etableringen.

Det har funnits många utmaningar och problem som påverkat och alltjämt påverkar oss, som exempelvis den tredskodom på 5,3 Mkr från 2025 som nu nyligen slutligt hanterats utan att detta alls påverkar Cretuners likviditet. Det största problemet för vår investeringsförmåga är och förblir en betydande fordran som bolaget har mot en kommersiell partner som har haft mycket svårt att betala. Vi arbetar mycket proaktivt för att lösa frågan vilket tagit mycket lång tid. Någon gång under 2026 är bedömningen att det kommer att lösas.

Vi vet att när vi löser investeringskapitalet kommer bolaget relativt snabbt skapa en god avkastning och det är detta som driver oss.



Daniel Moström



# ÄGARLISTA

Rang	Aktieägare	Antal aktier	Andel av kapital/röster
1	Daniel Moström m närstående	10 887 977	15,34%
2	Avanza Pension	10 321 004	14,54%
3	Tervakoski, Lars-Erik	6 291 898	8,86%
4	FAAV Invest AB	4 587 635	6,46%
5	Nordnet Pensionsförsäkring AB	3 419 764	4,82%
6	Kasa, Istvan	2 511 110	3,54%
7	Andersson, Peter	2 501 230	3,52%
8	Sood, Sanjay	2 029 000	2,86%
9	Hallberg, Örjan	1 629 133	2,30%
10	CIAB	1 009 574	1,42%
<b>Summa topp 10</b>		<b>45 188 325</b>	<b>63,67%</b>
Övriga ägare		25 786 510	36,33%
<b>Totalt antal emitterade aktier</b>		<b>70 974 835</b>	<b>100,00%</b>

De 10 största ägarna har 64% av bolagets 70974835 st aktier.  
Det finns 70974835 st aktier per 2026-03-31 samtliga av samma sort.  
Genomsnittligt antal under perioden har varit 70,9 miljoner st.


# VÄSENTLIGA HÄNDELSE

## VÄSENTLIGA HÄNDELSE UNDER PERIODEN Q1

2026-01-10 Kallelse till extra-stämman  
2026-01-15 Parallellnotering på Stuttgart-börsen upphör 24 februari  
2026-01-20 Kommuniké från Creturner Groups extra-stämman  
2026-02-27 Q4 : CRETURNER GROUP AB (publ)

## VÄSENTLIGA HÄNDELSE EFTER PERIODEN Q1

-Inga händelser rapporterade



# HPC – AFFÄRSOMRÅDE DIGITAL TEKNIK

## ALLMÄN INFORMATION


AI tjänster inom High Performance Computing, är Creturners digitala affärsområde. Affärsområdet är energiintensivt och under snabb omvandling. Vår viktigaste samarbetspartner är förnärvarande RunPod inc, USA inom vilket nätverk vi tillhandahåller våra resurser. Under 2026 har utvecklingen varit mycket tillfredställande, dels på grund av exceptionella marginaler efter driftskostnader vilka landar på 90% i snitt men även av mycket hög beläggningsgrad i vår anläggning. Nu är utmaningen att få en utökning finansierad.

Vi genomför fortsatt en generationsväxling inom hårdvarusidan för att ta del av dessa möjligheter, för att vara försiktiga har vi avvaktat gynnsamma och bekräftade resultat samt positiva utsikter. Efterfrågan är i starkt stigande vilket är mycket bra i grunden.

Vår strategi, kvarstår, är att stegvis när kassaflödet och investeringsmöjligheterna tillåter och beläggningsgraden fortsatt tillåter ställa om denna gren till segment som är långsiktigt höglönsamma. Tillväxtpotentialerna framöver ser fortsatt mycket goda ut, vår grundläggande fördel är låga energikostnader och att den hårdvara vi redan äger kan användas inom området vilket gör att uppgraderingsutgifterna kan begränsas, men de är trots detta betydande och med dagens finansiella möjligheter är det inte tillrådligt att öka skuldsättningen för att öka omställningstakten. Det har visat sig vara en klok strategi eftersom utvecklingen hitintills varit avvikande från den förväntade.

Det som påverkat efterfrågan till att fullkomligt explodera är den AI-kopplade utvecklingen, detta har lett till efterfrågan av beräkningskapacitet. Tidigare har vi sett att det har även lett till utträngningseffekter hos leverantörer och prisförskjutningar. Nu ser vi att allt fler aktörer överraskats av marknadsdynamiken. NVIDIA höjer även priserna rejält på insatsmaterial samt sker kraftiga prisstegringar på främst minnen på grund av generationsväxling och knapphetseffekter.

Vi är fortsatt motiverade att fortsätta den strategi vi genomför med fullt fokus på AI.



# AFFÄRSOMRÅDE MILJÖTEKNIK

## ALLMÄN INFORMATION

Cretuner har som strategi att utveckla samarbetsavtal med företag och plattformar som har behov av köpa eller förmedla högkvalitativa klimatoffsettjänster.

Sedan tidigare har det tecknats ett samarbetsavtal för Nordamerika och Kanada med Spotnana Inc. Cretuner är Spotnanas klimatoffset leverantör. Spotnana har tecknat avtal med kunder som United Airlines, Lufthansa, American Airlines och flera andra globala välkända företagskoncerner och varumärken. Då skall man veta att av världens fyra största flygbolag är samtliga amerikanska. Detta bedömer både Cretuner och Spotnana kommer få stor betydelse för offsetvolymerna framöver – men det kommer ta ytterligare tid att materialisera.

Volymerna har ökat men i begränsad omfattning, varvid detta affärsområde får väsentligt mindre fokus från Cretuner.

Vi har inom Sverige ett viktigt samarbete med BIG Travel som är en av de största aktörerna inom affärsresor. Det samarbetet kommer vara kärnan i den nära framtida utvecklingen.

Flygbranschen har ett akut behov av att minska sin påverkan och en rad olika initiativ pågår och byggs ut. Det alltmer förändrade klimatet med långa perioder av extrem värme och extrem nederbörd gör kunder alltmer medvetna om behovet av åtgärder. Cretuner verkar på den frivilliga offset-marknaden och lagstiftning är på plats samt på väg inom Europeiska unionen som leder till att företag och organisationer behöver redovisa och sedan aktivt även vidtaga offset-åtgärder. Cretuners strategi är att ligga positionerad som bästa alternativet inför denna förändring.

Cretuners miljöteknik med att minska mängden kol i kolcykeln har rönt stort intresse bland svenska och internationella företag. Det är tveklöst så att viljan och betalningsviljan för att minska sitt klimatavtryck ökar stadigt inte bara i ord men även i handling. Vi för många dialoger med aktörer som ser de affärsmässiga möjligheterna i Cretuners unika erbjudande. Skillnaden är att vi erbjuder inte bara en teknik utan en lösning som fungerar att anpassas i kundernas erbjudanden, digitalt, modernt och verifierbart. Det har visat sig att just reseindustrins behov är speciellt väl lämpade för att agera snabbt inom detta.

Dialoger internationellt tar ganska lång tid på grund av att det är oftast större organisationer och en dialog med deras kunder. Man behöver ha respekt för att det är många aktörer och perspektiv som påverkas.

## **ALLMÄN INFORMATION**

ZonderaCom AB (Zondera) hjälper organisationer att utvecklas genom att ge insikter om medarbetares förutsättningar, engagemang och upplevelser. Med mer än 20 års erfarenhet av kvantitativa och kvalitativa undersökningar har bolaget byggt upp en djup kompetens inom analys, organisationsutveckling och förändringsarbete. Kunderna finns inom både i privat och offentlig sektor samt inom en stor variation av branscher.

Zondera är idag en av Sveriges ledande leverantörer av medarbetarundersökningar till kommuner och kommunala bolag, samt arbetar även brett med kundundersökningar, PULS-mätningar och insiktsdrivna utvecklingsprogram. Zonderas fokus är att: omsätta data till konkreta förbättringar som utvecklar verksamhetens medarbetar- och kundrelationer.

Zonderas egenutvecklade plattform stödjer hela processen – från datainsamling och analys till visualisering, uppföljning och handlingsplaner. Genom kontinuerlig utveckling och förbättrad användarupplevelse, hjälper plattformen chefer och HR att snabbare förstå sina resultat och prioritera rätt insatser.

Zonderas ambition är att vara den långsiktiga partnern som kombinerar tekniskt stöd, vetenskapliga metoder och kvalificerad rådgivning för att organisationer ska kunna skapa hållbara resultat över tid.



# VIKTIG INFORMATION

Denna delårsrapport innehåller uttalanden rörande bland annat Creturners finansiella situation och lönsamhet liksom uttalanden om tillväxt och långsiktig marknadspotential som kan vara framåtblickande. Creturner anser att förväntningarna som återspeglas i dessa framåtblickande uttalanden bygger på rimliga antaganden. Framåtblickande uttalanden innefattar emellertid risker och osäkerhetsfaktorer och de faktiska resultaten eller följderna kan skilja sig avsevärt från dem som framförts. Utöver vad som krävs enligt gällande lagstiftning gäller framåtblickande uttalanden endast den dag de framförs och Creturner åtar sig inte att uppdatera några av dem mot bakgrund av ny information eller framtida händelser.

## TRANSAKTIONER MED NÄRSTÅENDE

Inga transaktioner med närstående under perioden.

## RISKER

Creturner kan påverkas av störningar i den politiska utvecklingen för både miljöteknik och digital verksamhet i sin verksamhet. Detta kan medföra nedskrivningsbehov. Energipriser kan komma att fortsatt påverka verksamheten.

## GRANSKNING

Denna rapport har inte varit föremål för översiktlig granskning av bolagets revisor.

## KOMMANDE RAPPORTDATUM

Årsstämma 2026-06-30

Q2: 31 augusti 2026

## REDOVISNINGSPRINCIPER

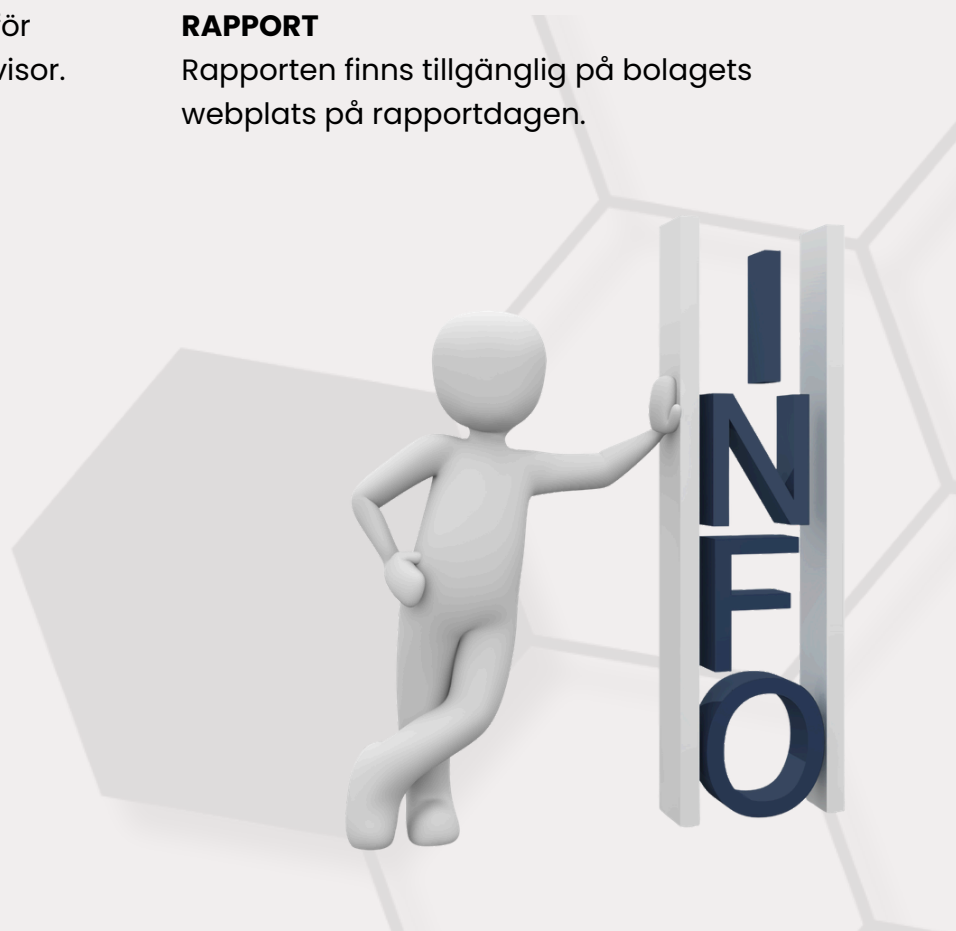
Bolaget tillämpar K3 och redovisningsprinciper har varit oförändrade.

## OFFENTLIGGÖRANDE

Denna information är sådan som Creturner Group AB (publ) är skyldigt att offentliggöra enligt EU:s marknadsmissbruksförordning. Informationen lämnades, genom nedanstående persons försorg, för offentliggörande 29 maj 2026 kl 08:00.

## RAPPORT

Rapporten finns tillgänglig på bolagets webbplats på rapportdagen.



2026-01-01 - 2026-03-31

<b>FÖRÄNDRING AV EGET KAPITAL, KONCERN Q1 - 2026</b>	<b>Aktiekapital</b>	<b>Bundna reserver</b>	<b>Övrigt tillskjutet kapital</b>	<b>Annat eget kapital inkl resultat</b>	<b>Totalt</b>
Belopp vid årets ingång	1 868	1 098	0	90 007	92 973
Förändring bundna reserver		-122		122	0
Justering				-98	-98
Periodens resultat				-8 123	-8 123
<b>Belopp vid periodens utgång</b>	<b>1 868</b>	<b>976</b>	<b>0</b>	<b>81 908</b>	<b>84 752</b>

2025-01-01 - 2025-12-31

<b>FÖRÄNDRING AV EGET KAPITAL, KONCERN HELÅR - 2025</b>	<b>Aktiekapital</b>	<b>Bundna reserver</b>	<b>Övrigt tillskjutet kapital</b>	<b>Annat eget kapital inkl resultat</b>	<b>Totalt</b>
Belopp vid årets ingång	1 517	9 101	143 247	-31 638	122 227
Omklassificering egenupparbetade				-8 196	-8 196
Förändring bundna reserver		-8 004		8 004	0
Nyemission	351		1 649		2 000
Justering			-143 247	143 247	0
<b>Periodens resultat</b>				<b>-31 221</b>	<b>-31 221</b>
Omräkningsdifferens				8 163	8 163
<b>Belopp vid periodens utgång</b>	<b>1 868</b>	<b>1 098</b>	<b>0</b>	<b>90 007</b>	<b>92 973</b>

2026-01-01 - 2026-03-31

FÖRÄNDRING AV EGET KAPITAL, MODERBOLAGET Q1 - 2026					
	Aktiekapital	Fond för utvecklingsutgifter	Överkursfond	Balanserat resultat	Årets resultat
<b>Belopp i tusental kronor</b>					
Belopp vid årets ingång	1 868	1 098	144 896	-10 548	-21 608
Balanseras i ny räkning				-21 608	21 608
Justering				-71	
Förändring fond för utvecklingsutgifter		-122		122	
<b>Årets resultat</b>					<b>-6 189</b>
<b>Belopp vid periodens utgång</b>	<b>1 868</b>	<b>976</b>	<b>144 896</b>	<b>-32 105</b>	<b>-6 189</b>

2025-01-01 - 2025-12-31

FÖRÄNDRING AV EGET KAPITAL, MODERBOLAGET HELÅR - 2025					
	Aktiekapital	Fond för utvecklingsutgifter	Överkursfond	Balanserat resultat	Årets resultat
<b>Belopp i tusental kronor</b>					
Belopp vid årets ingång	1 517	1 906	143 247	8 703	-20 059
Balanseras i ny räkning				-20 059	20 059
Nyemission	351		1 649		
Förändring fond för utvecklingsutgifter		-808		808	
<b>Årets resultat</b>					<b>-21 608</b>
<b>Belopp vid periodens utgång</b>	<b>1 868</b>	<b>1 098</b>	<b>144 896</b>	<b>-10 548</b>	<b>-21 608</b>

# KONCERNENS RESULTATRÄKNING

<i>Belopp i tusental kronor</i>	2026-01-01 2026-03-31	2025-01-01 2025-03-31	2025-01-01 2025-12-31
<b>Rörelseintäkter</b>			
Nettoomsättning	3 131	10 946	15 640
Aktiverat arbete för egen räkning			124
Övriga rörelseintäkter	12		21
<b>Summa rörelsens intäkter</b>	<b>3 144</b>	<b>10 946</b>	<b>15 786</b>
<b>Rörelsekostnader</b>			
Råvaror och förnödenheter	-399	-3 337	-1 676
Övriga externa kostnader	-1 249	-816	-12 610
Personalkostnader	-1 936	-395	-3 760
Av- och nedskrivning av materiella och immateriella tillgångar	-7 513	-5 489	-29 026
Övriga rörelsekostnader	-22	-4	-60
<b>Summa rörelsekostnader</b>	<b>-11 119</b>	<b>-10 041</b>	<b>-47 131</b>
<b>Rörelseresultat</b>	<b>-7 975</b>	<b>906</b>	<b>-31 346</b>
<b>Finansiella poster</b>			
Resultat från övriga värdepapper och fordringar som är anläggningstillgångar			-691
Ränteintäkter och liknande resultatposter	16	140	5 444
Räntekostnader	-164	-11	-4 566
Summa finansiella poster	-148	129	187
<b>Resultat efter finansiella poster</b>	<b>-8 123</b>	<b>1 035</b>	<b>-31 159</b>
<b>Bokslutsbokningar</b>			
Skatt på årets resultat			-62
<b>Årets resultat</b>	<b>-8 123</b>	<b>1 035</b>	<b>-31 221</b>

# KONCERNENS BALANSRÄKNING

<i>Belopp i tusental kronor</i>	2026-03-31	2025-03-31	2025-12-31
<b>TILLGÅNGAR</b>			
<b>Anläggningstillgångar</b>			
<i>Immateriella anläggningstillgångar</i>			
Balanserade utgifter för FOU-arbeten	1 588	1 696	1 751
Goodwill	37 137	39 380	39 079
<b>Summa immateriella anläggningstillgångar</b>	<b>38 724</b>	<b>41 075</b>	<b>40 829</b>
<i>Materiella anläggningstillgångar</i>			
Byggnader och mark	13 204	13 375	13 250
Maskiner och andra tekniska anläggningar	111	493	128
Inventarier, verktyg och installationer	23 968	43 821	27 505
<b>Summa materiella anläggningstillgångar</b>	<b>37 283</b>	<b>57 689</b>	<b>40 882</b>
<i>Finansiella anläggningstillgångar</i>			
Övriga långfristiga fordringar		3 156	
Uppskjuten skattefordran			
<b>Summa finansiella anläggningstillgångar</b>	<b>0</b>	<b>3 156</b>	<b>0</b>
<b>Summa anläggningstillgångar</b>	<b>76 007</b>	<b>101 921</b>	<b>81 712</b>
<b>Kortfristiga fordringar</b>			
Kundfordringar	1 359	28 553	1 040
Skattefordringar	428	3 177	203
Övriga fordringar	28 548	34 695	27 864
Förutbetalda kostnader och upplupna intäkter	4 871	6 547	4 191
Kortsiktiga placeringar	209	503	209
<b>Summa kortfristiga fordringar</b>	<b>35 414</b>	<b>73 475</b>	<b>33 507</b>
<b>Kassa och bank</b>	<b>50</b>	<b>30</b>	<b>72</b>
<b>Summa omsättningstillgångar</b>	<b>35 464</b>	<b>73 505</b>	<b>33 579</b>
<b>SUMMA TILLGÅNGAR</b>	<b>111 471</b>	<b>175 426</b>	<b>115 291</b>

# KONCERNENS BALANSRÄKNING

<i>Belopp i tusental kronor</i>	2026-03-31	2025-03-31	2025-12-31
<b>Bundet eget kapital</b>			
<b>Aktiekapital</b>	<b>1 868</b>	<b>1 517</b>	<b>1 868</b>
Bundna reserver	976	1 696	1 098
Övrigt tillskjutet kapital	0	148 049	0
Annat eget kapital inkl årets resultat	81 908	-1 456	90 007
<b>Summa eget kapital</b>	<b>84 752</b>	<b>149 806</b>	<b>92 973</b>
<b>Avsättningar</b>			
Uppskjuten skatteskuld	1 350	2 484	1 350
<b>Summa avsättningar</b>	<b>1 350</b>	<b>2 484</b>	<b>1 350</b>
<b>Långfristiga skulder</b>			
Obligationslån		620	
Skulder till övriga kreditinstitut			
<b>Summa långfristiga skulder</b>	<b>0</b>	<b>620</b>	<b>0</b>
<b>Kortfristiga skulder</b>			
Checkräkningskredit	411		
Övriga skulder till kreditinstitut	4 561	2 513	620
Leverantörsskulder	3 559	1 340	2 676
Skatteskulder	188	83	179
Övriga skulder	12 009	9 009	12 930
Upplupna kostnader och förutbetalda intäkter	4 641	9 571	4 564
<b>Summa kortfristiga skulder</b>	<b>25 369</b>	<b>22 515</b>	<b>20 969</b>
<b>SUMMA EGET KAPITAL OCH SKULDER</b>	<b>111 471</b>	<b>175 426</b>	<b>115 291</b>

# KONCERNENS KASSAFLÖDESANALYS

<i>Belopp i tusental kronor</i>	2026-01-01 2026-03-31	2025-01-01 2025-03-31	2025-01-01 2025-12-31
<b>Den löpande verksamheten</b>			
Rörelseresultat före finansiella poster	-7 975	906	-31 346
Justering för poster som inte ingår i kassaflödet mm	7 513	5 489	29 026
Betald inkomstskatt			
Erhållen ränta mm	16		5 444
Erlagda räntor och övriga finansiella kostnader	-164	129	-5 257
<b>Kassaflöde från löpande verksamheten före förändring av rörelsekapital</b>	<b>-610</b>	<b>6 525</b>	<b>-2 133</b>
<b>Kassaflöde från förändringar i rörelsekapital</b>			
Minskning/ökning kundfordringar	-319	-13 247	2 096
Minskning/ökning övriga kortfristiga fordringar	-1 588	-776	-2 294
Ökning/minskning leverantörsskulder	884	562	2 134
Ökning/minskning övriga kortfristiga rörelseskulder	-984	6 909	3 644
<b>Kassaflöde från den löpande verksamheten</b>	<b>-2 617</b>	<b>-28</b>	<b>3 448</b>
<b>Investeringsverksamheten</b>			
Investeringar i materiella anläggningstillgångar	-1 808		568
Investeringar i dotterföretag			-5 999
<b>Kassaflöde från investeringsverksamheten</b>	<b>-1 808</b>	<b>0</b>	<b>-5 430</b>
<b>Finansieringsverksamheten</b>			
Nyemission			2 000
Förändring av skuld	4 403		
<b>Kassaflöde från finansieringsverksamheten</b>	<b>4 403</b>	<b>0</b>	<b>2 000</b>
<b>Periodens kassaflöde</b>	<b>-22</b>	<b>-28</b>	<b>18</b>
<b>Likvida medel vid periodens början</b>	<b>72</b>	<b>58</b>	<b>54</b>
<b>Likvida medel vid periodens slut</b>	<b>50</b>	<b>30</b>	<b>72</b>

# MODERBOLAGETS RESULTATRÄKNING

<i>Belopp i tusental kronor</i>	2026-01-01 2026-03-31	2025-01-01 2025-03-31	2025-01-01 2025-12-31
Nettoomsättning	158	296	1 391
Aktiverat arbete för egen räkning			
Övriga rörelseintäkter			5
<b>Summa rörelsens intäkter</b>	<b>158</b>	<b>296</b>	<b>1 397</b>
<b>Rörelsens kostnader</b>			
Råvaror och förnödenheter	-64	-172	-1 043
Övriga externa kostnader	-1 017	-541	-4 025
Personalkostnader	-118	-395	-1 052
Av- och nedskrivning av materiella och immateriella tillgångar	-5 120	-3 860	-21 085
Övriga rörelsekostnader	-22	-4	-60
<b>Summa rörelsekostnader</b>	<b>-6 341</b>	<b>-4 972</b>	<b>-27 265</b>
<b>Rörelseresultat</b>	<b>-6 183</b>	<b>-4 676</b>	<b>-25 868</b>
<b>Resultat från finansiella poster</b>			
Resultat från övriga värdepapper och fordringar som är anläggningstillgångar			-691
Ränteintäkter och liknande resultatposter	0	140	4 185
Räntekostnader	-7	-2	-2 931
<b>Summa resultat från finansiella poster</b>	<b>-7</b>	<b>138</b>	<b>563</b>
<b>Resultat efter finansiella poster</b>	<b>-6 189</b>	<b>-4 539</b>	<b>-25 306</b>
<b>Resultat före skatt</b>	<b>-6 189</b>	<b>-4 539</b>	<b>-25 306</b>
<b>Bokslutsbokningar</b>			
Förändring av överavskrivningar			3 000
Erhållna koncernbidrag			698
<b>Summa bokslutsdispositioner</b>	<b>0</b>	<b>0</b>	<b>3 698</b>
<b>Årets resultat</b>	<b>-6 189</b>	<b>-4 539</b>	<b>-21 608</b>

# MODERBOLAGETS BALANSRÄKNING

<i>Belopp i tusental kronor</i>	2026-03-31	2025-03-31	2025-12-31
<b>TILLGÅNGAR</b>			
<b>Anläggningstillgångar</b>			
<i>Immateriella anläggningstillgångar</i>			
Balanserade utgifter för utveckling	976	1 696	1 098
Förskott immateriella anläggningstillgångar			
<b>Summa immateriella anläggningstillgångar</b>	<b>976</b>	<b>1 696</b>	<b>1 098</b>
<b>Materiella anläggningstillgångar</b>			
Byggnader och mark	0	0	0
Inventarier, verktyg och installationer	17 125	43 486	21 302
<b>Summa materiella anläggningstillgångar</b>	<b>17 125</b>	<b>43 486</b>	<b>21 302</b>
<b>Finansiella anläggningstillgångar</b>			
Andelar i koncernföretag	76 275	66 625	76 275
Fordringar på koncernbolag			
<b>Summa finansiella anläggningstillgångar</b>	<b>76 275</b>	<b>66 625</b>	<b>76 275</b>
<b>Summa anläggningstillgångar</b>	<b>94 376</b>	<b>111 806</b>	<b>98 675</b>
Kundfordringar	346	100	110
Fordringar hos koncernföretag		26 183	
Övriga fordringar	26 425	13 596	26 738
Skattefordran	201	3 048	198
Förutbetalda kostnader och upplupna intäkter	3 510	1 902	3 074
Kortsiktiga placeringar	209	503	209
<b>Summa kortfristiga fordringar</b>	<b>30 691</b>	<b>45 332</b>	<b>30 329</b>
<b>Kassa och bank</b>	<b>5</b>	<b>23</b>	<b>5</b>
<b>Summa omsättningstillgångar</b>	<b>30 696</b>	<b>45 355</b>	<b>30 334</b>
<b>SUMMA TILLGÅNGAR</b>	<b>125 073</b>	<b>157 161</b>	<b>129 008</b>

# MODERBOLAGETS BALANSRÄKNING

<i>Belopp i tusental kronor</i>	2026-03-31	2025-03-31	2025-12-31
<b>EGET KAPITAL OCH SKULDER</b>			
<b>Eget kapital</b>			
<i>Bundet eget kapital</i>			
Aktiekapital	1 868	1 517	1 868
Bundna reserver	976	1 696	1 098
<b>Summa bundet eget kapital</b>	<b>2 844</b>	<b>3 213</b>	<b>2 966</b>
<i>Fritt eget kapital</i>			
Fri överkursfond	144 896	143 247	144 896
Balanserad vinst	-32 105	5 616	-10 548
<b>Periodens resultat</b>	<b>-6 189</b>	<b>-4 539</b>	<b>-21 608</b>
Summa fritt eget kapital	106 602	144 325	112 741
<b>Summa eget kapital</b>	<b>109 446</b>	<b>147 537</b>	<b>115 706</b>
Obeskattade reserver			
Akkumulerade överavskrivningar	0	3 000	0
Summa obeskattade reserver	0	3 000	0
<b>Långfristiga skulder</b>			
Obligationslån		620	
<b>Summa långfristiga skulder</b>	<b>0</b>	<b>620</b>	<b>0</b>
<b>Kortfristiga skulder</b>			
Övriga skulder till kreditinstitut	605		620
<b>Leverantörsskulder</b>	<b>1 860</b>	<b>343</b>	<b>1 021</b>
Skulder hos koncernbolag	6 944		5 943
Övriga skulder	4 151	3 086	4 636
<b>Upplupna kostnader och förutbetalda intäkter</b>	<b>2 067</b>	<b>2 575</b>	<b>1 082</b>
<b>Summa kortfristiga skulder</b>	<b>15 627</b>	<b>6 004</b>	<b>13 302</b>
<b>SUMMA EGET KAPITAL OCH SKULDER</b>	<b>125 073</b>	<b>157 161</b>	<b>129 008</b>

# MODERBOLAGETS KASSAFLÖDESANALYS

<i>Belopp i tusental kronor</i>	2026-01-01 2026-03-31	2025-01-01 2025-03-31	2025-01-01 2025-12-31
<b>Rörelseresultat före finansiella poster</b>	<b>-6 183</b>	<b>-4 676</b>	<b>-25 868</b>
Justering för poster som inte ingår i kassaflödet mm	5 120	3 860	21 085
Betald inkomstskatt			
Erhållen ränta	0		
Erlagd ränta och andra finansiella kostnader	-7	138	-2 931
<b>Kassaflöde från löpande verksamheten före förändring av rörelsekapital</b>	<b>-1 070</b>	<b>-678</b>	<b>-7 714</b>
<b>Kassaflöde från förändringar i rörelsekapital</b>			
Minskning/ökning kundfordringar	-236	-45	
Minskning/ökning övriga kortfristiga fordringar	-126	1 867	
Ökning/minskning leverantörsskulder	839	162	
Ökning/minskning övriga kortfristiga rörelseskulder	1 429	-1 337	
<b>Kassaflöde från den löpande verksamheten</b>	<b>836</b>	<b>-32</b>	
<b>Investeringsverksamheten</b>			
Investeringar i materiella anläggningstillgångar	-821		
<b>Kassaflöde från investeringsverksamheten</b>	<b>-821</b>	<b>0</b>	
<b>Finansieringsverksamheten</b>			
Förändring av skuld	-15		
<b>Kassaflöde från finansieringsverksamheten</b>	<b>-15</b>	<b>0</b>	
<b>Periodens kassaflöde</b>	<b>0</b>	<b>-32</b>	
<b>Likvida medel vid periodens början</b>	<b>5</b>	<b>55</b>	
<b>Likvida medel vid periodens slut</b>	<b>5</b>	<b>23</b>	



**Creturner**  
GROUP

Atlasvägen 2  
77734 Smedjebacken  
Sweden  
[www.Creturner.com](http://www.Creturner.com)

