



YOU are the key

Delårsrapport

Q1

Januari – Mars, 2026

PRECiSE
BIOMETRICS

Precise, en global ledare inom biometrisk säkerhet, access och identitetshantering, vars teknik används

1 000 000

gångar/sekund, året runt

Precise Biometrics AB ("Precise") är en global ledare inom biometri, access och identitetshantering för fysisk och digital säkerhet. Bolagets erbjudande innehåller algoritmprodukter och biometriska system för fingeravtrycks-, ansikts- och handigenkänning, samt paketerade lösningar för biometrisk fysisk access (Precise Access) och besökshantering (Precise Visit by EastCoast). Lösningarna ger säker och smidig åtkomst till data, mobila enheter, lokaler och tillförlitliga digitala identiteter.

Precise verkar genom två affärsområden, Digital Identity och Biometric Technologies, och har kontor i Sverige (huvudkontor i Lund), USA, Sydkorea, Taiwan och Kina. Bolaget är noterat på Nasdaq Stockholm (PREC).

Läs mer på www.precisebiometrics.com.

Innehållsförteckning

Perioden i korthet	4
VD har ordet	6
Uppdatering affärsområden.....	8
Kunderbjudande.....	10
Omsättning och rörelseresultat	11
Koncernens resultaträkning, i sammandrag	14
Koncernens balansräkning, i sammandrag.....	15
Kassaflödesanalys koncernen, i sammandrag	16
Förändring eget kapital koncernen, i sammandrag.....	17
Noter.....	18
Moderbolagets resultaträkning, i sammandrag	21
Moderbolagets balansräkning, i sammandrag	22
Koncernen nyckeltal	23
Koncernen avstämning alternativa nyckeltal	24
Resultatanalys, i sammandrag.....	25
Ekonomisk ordlista	26

Perioden i korthet:

Positivt justerat EBITDA och fusion skapar momentum

Första kvartalet

- Nettoomsättningen uppgick till 17,1 Mkr (20,0)
- EBITDA uppgick till -1,4 Mkr (-1,7)
- Rörelseresultatet (EBIT) uppgick till -5,8 Mkr (-7,1)
- Jämförelsestörande poster uppgick till 2,0 Mkr (0), hänförliga till transaktionskostnader för fusionen med Fingerprint Cards AB
- Justerad EBITDA uppgick till 0,6 Mkr (-1,7)
- Justerat rörelseresultat (EBIT) uppgick till -3,8 Mkr (-7,1)
- Periodens resultat uppgick till -5,6 Mkr (-7,2)
- Resultat per aktie före och efter utspädning uppgick till -0,07 kr (-0,09)
- Kassaflödet från den löpande verksamheten uppgick till 3,9 Mkr (2,1)
- ARR (Annual Recurring Revenue) uppgick vid periodens slut till 18,7 Mkr (18,4)

Väsentliga händelser under kvartalet

(punktlistan nedan innehåller länkar till de aktuella pressmeddelandena)

- Kallelse till extra bolagsstämma
- Precise lanserar Palm Access Pro, nästa generations biometriska lösning för fysisk access
- Inbjudan till presentation av den föreslagna fusionen mellan Precise och Fingerprint Cards
- Precise och Fingerprint Cards föreslår fusion för att skapa en global ledare inom biometri- och identitet
- Precise visar biometrisk fysisk access på ISC West tillsammans med Avigilon
- Nya kunder och accelererad molnresa för Precise Visit
- Precise deltar på MOSIP Connect 2026
- Age Back Co Stockholm väljer Precise Access för säker och sömlös biimetrisk inpassering

Väsentliga händelser efter delårsperiodens slut

(punktlistan nedan innehåller länkar till de aktuella pressmeddelandena)

- Precise offentliggör fusionsdokument avseende samgåendet med Fingerprint Cards
- Kommuniké från extra bolagsstämma – godkännande av föreslagen fusion
- Valberedningens motiverade yttrande inför årsstämman 2026

Finansiell data och nyckeltal

Belopp i tkr, om inget annat anges	2026	2025	2025	Rullande
	jan-mar	jan-mar	Helår	12 mån
Nettoomsättning	17 096	20 007	77 814	74 903
Omsättningsstillväxt, %	-14,5%	-7,7%	-10,4%	-12,1%
Bruttomarginal, %	71,8%	71,9%	72,8%	72,8%
EBITDA	-1 369	-1 689	174	494
Justerad EBITDA	631	-1 689	174	2 494
Rörelseresultat (EBIT)	-5 843	-7 051	-20 059	-18 851
Justerat rörelseresultat (EBIT)	-3 843	-7 051	-20 059	-16 851
Rörelsemarginal, %	-34,2%	-35,2%	-25,8%	-25,2%
Kassaflöde från den löpande verksamheten	3 927	2 103	1 919	3 743
Likvida medel	18 923	36 036	18 411	
Annual Recurring Revenue Digital Identity	18 728	18 376	18 919	

För definitioner se ekonomisk ordlista.

Videointervju och live Q&A

Precise har publicerat en videointervju med VD Joakim Nydemark i samband med rapporten. Intervjun är skapad för att komplettera rapporten och ge ytterligare djup och bättre förståelse på aktiemarknaden för företagets verksamhet.

Videon finns tillgänglig på sidan för investerarrelationer:

<https://precisebiometrics.com/sv/investerare/>

Bolaget bjuder även in till en **live Q&A 13 maj, 2026 kl 13:00** (CET). Mer information och registreringslänk till frågestunden finns på sidan för investerarrelationer: <https://precisebiometrics.com/sv/investerare/>

Frågor kan ställas direkt under frågestunden eller skickas in i förväg till

investor@precisebiometrics.com.

VD har ordet:

Positivt justerat EBITDA och fusion skapar momentum

Det första kvartalet 2026 har präglats av fortsatt osäkerhet i omvärlden, vilket påverkar vår affär genom försiktighet inom mobilindustrin och längre beslutsprocesser. Omsättningen är inte på den nivå vi vill vara, men är i linje med kvartalet tidigare och uppgick till 17,1 Mkr (20,0). Vi levererar däremot ett positivt justerat EBITDA om 0,6 Mkr (-1,7) samt ett positivt operativt kassaflöde, vilket visar på vår kostnadskontroll och anpassningsförmåga.

Under kvartalet tog vi också ett viktigt strategiskt steg genom den annonserade fusionen med Fingerprint Cards (FPC), som godkändes vid de extra bolagsstämmorna 30 april.

Affär och marknad

Ett fortsatt slagigt marknadsläge orsakar lägre produktionsvolym globalt, och för den kinesiska marknaden är minskningen 10-15%. Detta i kombination med fördröjd produktion hos en av våra större kunder som nämndes i förra kvartalsrapporten samt pressad fordonsindustri bidrar till något lägre volymer och omsättning under kvartalet. Även valutaeffekter fortsätter att påverka intäkterna negativt med cirka 0,9 Mkr.

Samtidigt är de positiva långsiktiga marknadstrenderna intakta. Efterfrågan på biometriska lösningar drivs av ett förändrat säkerhetsläge, ökade regulatoriska krav och AI-utvecklingen. Inom mobilsegmentet behåller vi en stark position, särskilt inom anti-spoofing och ultraljudsbaserad autentisering, där teknologin nu breddas till mellansegmentet, vilket skapar förutsättningar för ökade volymer, även om dessa realiseras i något långsammare takt än tidigare förväntat.

Utanför mobilsegmentet ser vi ökat momentum inom både biometrisk fysisk access och Identitet. Inom nationella ID program stärks vår position successivt, med ökade krav på säker identitetsverifiering och anti-spoofing som en central komponent. Samtidigt ser vi ett tydligt momentum inom biometrisk fysisk access, där efterfrågan på integrerade, kontaktlösa och användarvänliga lösningar fortsätter att öka.

Inom Digital Identity är intresset fortsatt starkt, även om beslutsprocesserna är längre på grund av marknadsläget. Molnaffären utvecklas positivt och under kvartalet översteg återkommande intäkter från molnbaserade lösningar för första gången on-premise. Antalet hanterade besök i våra kunders

besökssystem nästan fördubblades jämfört med samma period föregående år.

Vi fortsätter vinna stora företag som kunder och ser även ett växande intresse för integrerade lösningar där besökshantering (Precise Visit) kombineras med fysisk access (Precise Access) och närliggande områden. Detta skapar nya affärsmöjligheter och stärker vår position i ett växande ekosystem av säkerhets- och arbetsplatslösningar.

Produkt- och teknikutveckling

Inom Biometric Technologies fortsätter vi att stärka vår teknologiska position med förbättrad säkerhet och prestanda i kombination med förbättrad användarupplevelse.

Intresset för palm som biometrisk modalitet ökar tydligt, och vi har nu leveransklara lösningar inklusive hårdvara. Efterfrågan på anti-spoofing fortsätter att växa, drivet av ökade säkerhetskrav inom såväl mobilsegmentet som nationella ID-program. Vi för dialoger med aktörer som Qualcomm kring anti-spoofing och nästa generations ultraljudssensorer, samt med MOSIP kopplat till nationella ID-program där vår position successivt stärks, och certifieringsarbete nu har initierats.

Palm Access Pro, som kombinerar beröringsfri handigenkänning, anti-spoofing och multifaktorautentisering med mobila credentials, lanserades under kvartalet och har fått ett starkt mottagande från såväl passersystemsleverantörer som systemintegratorer, vilket vi inte minst såg vid vårt deltagande på mässan ISC West i USA under kvartalet.

Inom Digital Identity fortsätter utvecklingen av både ny funktionalitet och nya integrationer. En viktig del är omställningen till cloud där nu en majoritet av alla kunder använder vår molnbaserade lösning.

Fusionen med FPC

Fusionen med FPC, som godkändes på de extra bolagsstämmorna den 30 april, är ett viktigt och naturligt steg i vår utveckling och innebär att aktieägare i FPC blir aktieägare i Precise. Genom att kombinera styrkorna från två fina svenska teknikbolag inom biometrisk säkerhet och digital identitet skapar vi en mer komplett och skalbar aktör. Vi får en tydligare position i värdekedjan, från sensorer till mjukvara och kompletta identitetslösningar.

Tillsammans får vi bättre förutsättningar att möta en marknad som blir alltmer komplex, samtidigt som vi stärker vår kommersiella räckvidd, innovationskraft och långsiktiga konkurrenskraft. Fusionen möjliggör även betydande synergier, både kostnadsmässiga och kommersiella, samt förbättrade möjligheter till korsförsäljning och ökad närvaro på nya marknader.

Det sammanslagna bolaget skapar betydande mervärde genom följande strategiska fördelar:

- **Starkare marknadsposition och skalbarhet:** Fusionen skapar en mer komplett aktör, väl positionerad att möta ökande krav på en växande och mer komplex marknad. Marknaden är samtidigt fragmenterad och det sammanslagnabolaget har som ambition att driva fortsatt konsolidering.
- **Betydande synergier och förbättrad lönsamhet:** Minst 45 Mkr i årliga kostnadssynergier stärker den finansiella profilen och möjliggör ökad tillväxt och tvåsiffrig EBITDA-marginal.
- **Ett mer komplett erbjudande:** Kombinationen av hårdvara, mjukvara och expertis stärker erbjudandet inom fysisk och digital säkerhet – och förbättrar kundvärde och konvertering. Samtidigt ökar möjligheterna att kliva längre upp i värdekedjan.
- **Ökad kommersiell räckvidd:** En gemensam säljplattform ger ökad räckvidd och bättre tillgång till globala kunder, nya segment samt ökade möjligheter till mer- och korsförsäljning.

- **Bas för fortsatt konsolidering:** Fusionen utgör ett första steg i en fortsatt konsolideringsprocess genom selektiva förvärv inom ramen för portföljkonsolidering samt utökning av kompetens och teknologi.

Vi går nu in i en intensiv och viktig integrationsfas, där fokus ligger på att realisera synergier och bygga en stark gemensam plattform för framtiden. Planen är att fusionen ska vara genomförd i början av Q3. Efter fusionen följer under Q3 även en nyemission för att skapa en solid finansiell bas och för att lägga grunden för den framtida tillväxtplanen.

Framtiden

Vi verkar i ett kortsiktigt utmanande marknadsläge, men med god kostnadskontroll, ett starkt erbjudande och en tydlig strategisk riktning. Det underliggande intresset för våra lösningar är fortsatt högt inom samtliga segment.

Med en stärkt teknologisk position, nya affärsdialoger och en växande molnaffär står vi väl rustade att accelerera när marknaden vänder. Genom fusionen med FPC skapar vi dessutom en starkare och mer konkurrenskraftig aktör med goda förutsättningar för långsiktigt värdeskapande.

Joakim Nydemark
VD

Mina topp 3

- **Fusion med Fingerprint Cards godkänd** – stärker position, erbjudande och långsiktig tillväxt.
- **Utmanande kvartal men positivt EBITDA** – fortsatt stark kostnadskontroll.
- **Stark position och tydligt underliggande momentum i erbjudandet** – ökat intresse för palm, anti-spoofing och integrerade besöks- och accesslösningar.



Uppdatering affärsområden

Biometric Technologies

Under det första kvartalet 2026 fortsatte affärsområdet att utvecklas i linje med de trender som präglade 2025, där efterfrågan på biometriska lösningar drivs av ett förändrat säkerhetsläge, ökade regulatoriska krav och den snabba utvecklingen inom AI. Samtidigt kvarstår en tydlig marknadsosäkerhet, med påverkan på investeringstakt, tillverkningsvolym och beslutsprocesser.

Mobilmarknaden utvecklas i linje med tidigare kommunicerade trender och bolaget har fortsatt en stark position, med ledande teknologi inom såväl anti-spoofing som biometrisk autentisering. Användningen av ultraljudssensorer breddas till mid-marknet, vilket skapar förutsättningar för ökade volymer över tid. De volymer som flyttades från Q4 2025 materialiseras i något långsammare takt än förväntat, till följd av ett fortsatt osäkert omvärldsläge.

Inom nationella ID-program stärks positionen successivt. Deltagandet vid MOSIP:s event i februari samt andra relaterade aktiviteter under kvartalet bekräftar ett fortsatt fokus på anti-spoofing som en kritisk komponent för att minska risker och säkerställa tillförlitlig identitetsverifiering. Dialogen med MOSIP kring att inkludera anti-spoofing i deras arkitektur har intensifierats, och arbetet med att certifiera bolagets matchningsteknik har initierats. Parallellt görs framsteg med andra aktörer inom nationella ID-program.

Utvecklingen inom biometrisk fysisk access fortsätter med tydligt momentum. Den nyligen lanserade plattformen Palm Access Pro är leveransklar och bearbetning av strategiska kunder och partners pågår. Lösningen kombinerar beröringsfri handigenkänning, anti-spoofing och multifaktorautentisering med mobila credentials, och möter därmed marknadens ökade krav på både säkerhet och användarupplevelse.

Under kvartalet deltog bolaget vid både Intersec och ISC West, där biometrisk fysisk access framstod som en tydlig tillväxttrend. På ISC West i Las Vegas demonstrerades Palm Access Pro tillsammans med övriga erbjudanden och fick bra gensvar från partners och slutkunder, vilket bekräftar ett växande behov av integrerade biometriska accesslösningar.

Sammantaget går affärsområdet vidare in i 2026 med en stärkt teknologisk position och ett erbjudande som ligger väl i linje med marknadens utveckling, där biometrisk säkerhet och identitetsbaserad access blir en alltmer central del av både digitala och fysiska säkerhetslösningar.

I korthet:

- Framsteg inom nationella ID-program, inklusive initierad MOSIP-certifiering
- Palm Access Pro leveransklar med pågående partnerdialoger
- Tydlig marknadstrend mot biometrisk fysisk access, bekräftad på Intersec och ISC West

Hörnpelarna för tillväxt inom Biometric Technologies

- Biometrisk autentisering med ultraljudssensorer i mobiltelefoner
- Anti-spoofing för Nationella ID-program
- Handigenkänning för fysisk access



Digital Identity

Under första kvartalet 2026 har Precise byggt vidare på de strategiska initiativ som etablerades under 2025, med fokus på att skala molnaffären, stärka partnerskap och bredda erbjudandet inom fysisk access och besökssystem. Marknaden utvecklas tydligt mot integrerade lösningar där digital och fysisk säkerhet konvergerar, samtidigt som efterfrågan på smidiga, kontaktlösa och biometriska accesslösningar ökar.

En central del i detta är den fortsatta utvecklingen av det integrerade erbjudandet inom fysisk access och besöks-hantering, inklusive Precise Visit och Precise Access. Under kvartalet har integrationen med etablerade access-system fördjupats ytterligare, däribland Assa Abloy ARX. Detta möjliggör för besökare att vid behov använda befintliga läsare och PIN-kod, utan behov av ny hårdvara eller ingrepp i befintlig infrastruktur. Samtidigt fortsätter arbetet med att utöka stödet för fler aktörer och scenarier.

Molnaffären fortsätter att utvecklas starkt och under kvartalet översteg återkommande intäkter (ARR) från molnbaserade lösningar för första gången intäkterna från on-premise. Tillväxten drivs av både kundmigreringar och nyförsäljning, vilket bekräftar styrkan i den skalbara och mer lönsamma affärsmodellen.

Försäljningen var i linje med säsongsmonster, men något bättre är motsvarande kvartal 2025. Samtidigt präglas marknaden av ett osäkert omvärldsläge med mer avvaktande beslutsprocesser. Bolaget fortsätter att stärka sin marknads närvaro genom ökat fokus på partnerskap och ramavtal, vilket skapar förutsättningar för effektivare uttrullningar och ökad marknadspenetration.

Under kvartalet deltog Precise på ISC West i Las Vegas tillsammans med Avigilon och Motorola Solutions, där lösningarna visades integrerade med Avigilon Alta Access. Intresset var stort från kunder, systemintegratörer och partners, vilket bekräftar ett tydligt momentum – särskilt inom biometrisk fysisk access där behovet av kompletterande lösningar ökar.

Sammantaget går bolaget vidare in i 2026 med en stärkt position, där kombinationen av molnbaserade tjänster, partnerskap och biometriska accesslösningar möter en marknad i tydlig förändring.

I korthet:

- Fördjupade integrationer och fortsatt utveckling inom både besökssystem och fysisk access
- Moln-ARR överstiger on-premise för första gången
- Ökat fokus på partnerskap och ramavtal för att skala affären
- Stort fokus på att accelerera den kommersiella agendan

Hörnpelarna för tillväxt inom Digital Identity

- Skalbar molnaffär som driver ARR-tillväxt
- Välpaketerat helhetserbjudande
- Biometrisk fysisk access



Kunderbjudande

I en värld där säkerhet, användarvänlighet och AI står i centrum erbjuder Precise biometriska säkerhets- och accesslösningar som ger säker och smidig åtkomst till data, mobila enheter, platser, byggnader och betrodda identiteter.

Enkelhet och en förstklassig användarupplevelse kombineras med hög prestanda och säkerhet. Istället för att använda PIN-kod, lösenord, nyckel eller kort använder du ditt finger, ansikte eller hand för att autentisera eller identifiera dig – snabbt, säkert och bekvämt.

Vårt erbjudande inom fysisk access, besöks- hantering och biometrisk igenkänning gör vardagen trygg och smidig!

Användningsområdena sträcker sig över både digital och fysisk access – från mobiltelefoner, bärbara datorer och logisk access till betalning, fordon, besöks- och accesssystem samt myndighetsinitiativ som till exempel nationella ID-program.

Varför Precise?

- Unik position och över 25 års erfarenhet.
- Stor kunskap inom biometri, AI och bildbehandling.
- 100 000 biometriska verifieringar varje sekund, året runt.
- Global räckvidd med kontor på tre kontinenter och ett starkt nätverk av partners runt om i världen.
- Förtroende från över 800 kunder – från lokala medelstora företag och offentliga verksamheter till globala teknikgiganter och nationella ID-program.
- 100% mjukvara och SaaS, vilket skapar skalbarhet, enkelhet och möjlighet till snabba omställningar.
- Hårdvaruoberoende – med lösningar som fungerar med olika sensortyper och plattformar, både i mobiltelefoner och integrerade system.

- Flera olika biometriska modaliteter som finger, hand och ansikte.
- Listat på Nasdaq Stockholm (PREC).

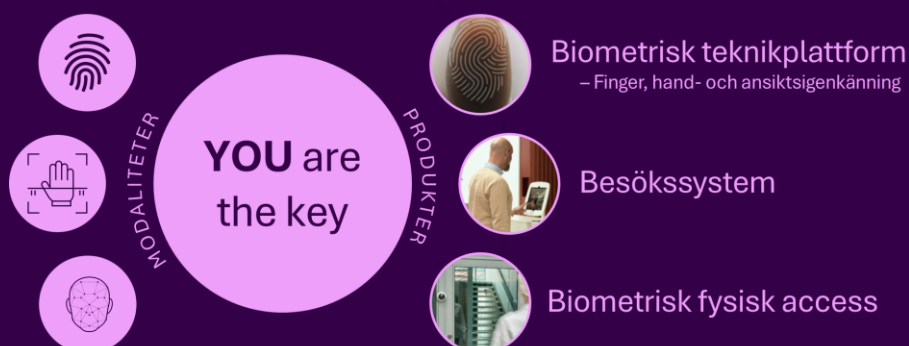
Våra produkter

Fysisk access- och besöks hantering

- **Precise Access:** Biometrisk fysisk access till kommersiella byggnader via hand- eller ansiktsgenkänning.
- **Precise Visit by EastCoast:** Molnbaserat besökssystem som erbjuder en förstklassig besöksupplevelse och samtidigt stärker säkerhet, administration och regelefterlevnad.

Biometrisk mjukvarusvit för hand- och fingerigenkänning

- **BioMatch:** Biometrisk matchning av handflata och fingeravtryck för identifiering och autentisering.
- **BioLive:** AI-driven anti-spoofing och liveness-detektering som säkerställer att biometriska avtryck är äkta och skyddar mot manipulering, bedrägeri och förfalskning.
- **BioEnhance:** Bildförbättring av biometriska avtryck innan matchning för ökad säkerhet och prestanda.
- **Palm Access Pro:** En privacy-first-plattform för fysisk access som kombinerar kontaktlös handigenkänning och anti-spoofing med multifaktorautentisering (MFA) och mobila credentials.
- **Biometric Services:** Erbjudande gällande biometrisk expertis, datainsamling, spoof-creation och syntetisk datagenerering.



Omsättning och rörelseresultat

Kvartalets omsättning

Omsättningen under kvartalet blev 17,1 Mkr (20,0) som fördelades på royaltyintäkter 6,7 Mkr (8,7), licensintäkter (inklusive support och underhåll) 8,9 Mkr (9,8) samt övrigt 1,4 Mkr (1,5). Royaltyintäkterna under kvartalet påverkades av lägre volymer från våra kunder, vilket speglar variationer i produktionen av mobila enheter. En svagare USD har också påverkat intäkterna negativt under perioden med cirka 0,9 Mkr.

Biometric Technologies

Omsättningen för Biometric Technologies uppgick till 11,5 Mkr (14,9) och fördelades på royalties 6,7 Mkr (8,7), licenser 4,2 Mkr (5,1) och övrigt 0,6 Mkr (1,1). Royaltyintäkterna var lägre under kvartalet, till följd av lägre kundvolymer och en svagare USD. Eftersom affären inom biometriska algoritmer påverkas av kundernas produktionsnivåer, som kan variera mellan kvartal, bör utvecklingen bedömas över tid snarare än utifrån enskilda kvartal. Bruttomarginalen under kvartalet uppgick till 78,8 % (82,9). Förändringen i bruttomarginalen förklaras av lägre omsättning under kvartalet.

Digital Identity

Omsättningen för Digital Identity uppgick till 5,6 Mkr (5,1) och redovisas under licenser 4,7 Mkr (4,7) och övrigt 0,9 Mkr (0,4).

Andelen återkommande intäkter (Annual Recurring Revenue, ARR) var vid kvartalets slut 18,7 Mkr (18,4). Som en del av bolagets strategi att öka andelen återkommande intäkter (ARR) och successivt ersätta äldre produkter har viss churn uppstått. Ett kundavtal som avslutades i andra kvartalet förra året, motsvarande cirka 0,8Mkr i ARR, påverkar fortfarande jämförelsen. ARR-nivån är i övrigt stabil med positiv nyförsäljning.

Bruttomarginalen under kvartalet uppgick till 57,4 % (39,8). Den förbättrade bruttomarginalen beror främst på minskade avskrivningar, vilket i sin tur är en effekt av en lägre aktivering av utvecklingsutgifter under tidigare perioder men även ökad omsättning.

Kvartalets resultat

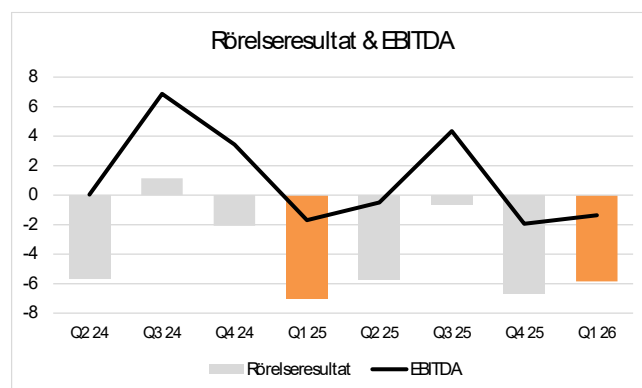
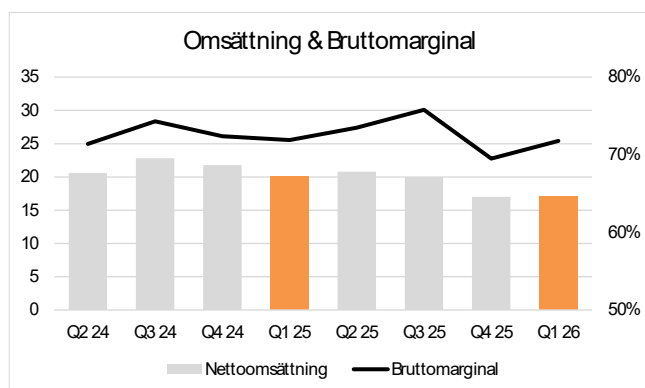
Bruttomarginalen under kvartalet uppgick till 71,8 % (71,9). Förändringen förklaras huvudsakligen av en lägre omsättning, delvis motverkat av lägre avskrivningar. Avskrivningarna på aktiverade utvecklingsutgifter uppgick till 3,0 Mkr (3,9). Avskrivningar på förvärvade immateriella tillgångar uppgick till 0,6 Mkr (0,6).

Rörelsekostnaderna uppgick under kvartalet till 18,1 Mkr (21,4). Jämförelsestörande poster för kvartalet uppgår till 2,0 Mkr (0) och avser fusionsrelaterade kostnader. Rörelsekostnader exklusive jämförelsestörande poster för kvartalet uppgår till 16,1 Mkr (21,4). Minskningen om 5,3 Mkr förklaras främst av lägre konsult- och personalkostnader samt lägre valutakurseffekter hänförliga till omvärdering av rörelserelaterade balansposter.

Resultatet på EBITDA-nivå uppgår till -1,4 Mkr (-1,7). Justerat EBITDA uppgick till 0,6 Mkr (-1,7) alltså en förbättring om 2,3 Mkr vilket förklaras till största del av lägre rörelsekostnader.

Rörelseresultatet (EBIT) för kvartalet uppgick till -5,8 Mkr (-7,1). Justerat rörelseresultat (EBIT) uppgick till -3,8 Mkr (-7,1). Kvartalets resultat uppgick till -5,6 Mkr (-7,2). Totala avskrivningar uppgick till 4,5 Mkr (5,4).

Resultat per aktie (genomsnittligt antal aktier) för kvartalet uppgick till -0,07 kr (-0,09).



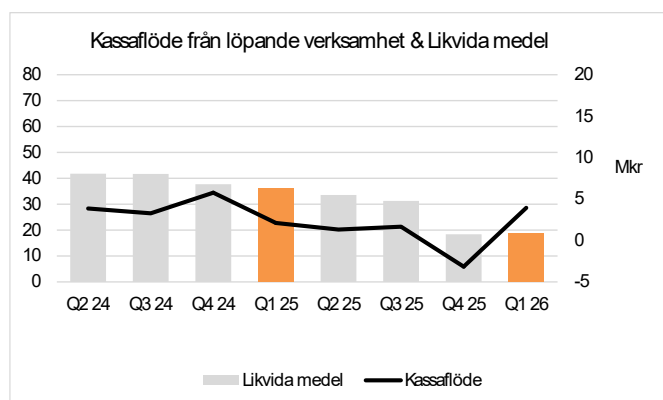
Finansnetto och skatt

Finansnettot under kvartalet uppgick till 0,2 Mkr (-0,2) och skattekostnaden uppgick till 0,1 Mkr (0,1).

Finansnettot är hänförligt till kursdifferenser i likvida medel, ränteintäkter, ränta på leasingskuld i enlighet med IFRS 16 samt räntekostnad på uppskjuten fast köpeskilling relaterat till köp av EastCoast.

Kassaflöde & investeringar

Kvartalets kassaflöde från löpande verksamhet uppgick till 3,9 Mkr (2,1), varav 5,0 Mkr (4,1) är hänförligt till förändring av rörelsekapitalet. Under kvartalet har koncernen investerat 2,8 Mkr (3,0) i immateriella anläggningstillgångar samt 0,2 Mkr (0,0) i materiella anläggningstillgångar. Totalt kassaflöde för kvartalet uppgick till 0,4 Mkr (-1,5).



Aktiveringar och avskrivningar utvecklingsarbete

Under kvartalet har utgifter för utvecklingsarbete aktiverats med 2,8 Mkr (3,0) och avskrivningar av aktiverade utgifter för utvecklingsarbete avseende Digital Identity och Biometric Technologies uppgick till 3,0 Mkr (3,9).

Nyttjanderättstillgångar

Under kvartalet tillkom inga nya hyresavtal men indexhöjning av hyran i Lund och Stockholm har inneburit en ökning av leasingskulden med 0,1 Mkr (3,4). Vid periodens slut uppgick nyttjanderättstillgångar till 9,8 Mkr (11,9).

Finansiell ställning och likviditet

Likvida medel uppgick vid periodens slut till 18,9 Mkr (36,0). Det totala egna kapitalet uppgick vid periodens utgång till 125,6 Mkr (143,6) och eget kapital per aktie till 1,60 Kr (1,83).

Moderbolaget

Moderbolagets omsättning för kvartalet uppgick till 12,8 Mkr (16,1) och rörelseresultatet för kvartalet uppgick till -6,2 Mkr (-6,8) och har belastats med goodwillavskrivningar uppgående till 0,6 Mkr (0,6). Likvida medel uppgick vid delårsperiodens utgång till 11,1 Mkr (23,6) och eget kapital till 112,9 Mkr (132,1).

Organisation & personal

Organisationen består av huvudkontor i Lund, samt kontor i Stockholm, Potsdam, USA och Shanghai, Kina. Vid periodens utgång hade koncernen 44 (45) medarbetare inklusive on-site konsulter. Antal anställda var 37 (36), varav 30 (29) i Sverige. Precise jobbar agilt tillsammans med flera partners vilket medför en snabbriklig och skalbar organisation. I medarbetare inräknas inte partners.

Finansiell kalender

- Årsstämma 2026 – 21 maj 2026
- Delårsrapport andra kvartalet 2026 – 26 augusti 2026
- Delårsrapport tredje kvartalet 2026 – 13 november 2026
- Bokslutskommuniké för 2026 – 11 februari 2027

Riskfaktorer

Koncernens och moderbolagets affärsrisker och riskhantering samt hantering av finansiella risker finns utförligt beskrivna i årsredovisningen för 2025 som avlämnades i april 2026. Inga händelser av väsentlig betydelse har inträffat sedan dess som påverkar eller förändrar dessa beskrivningar av koncernens eller moderbolagets risker och hantering av dessa, utöver vad som framgår av offentliggjord information, inklusive fusionsplan och erbjudande handling, avseende den planerade fusionen med Fingerprint Cards AB.

Ägarstruktur

Precise Biometrics AB (publ) med organisationsnummer 556545-6596 är moderföretag i Precise Biometrics koncernen. Precise Biometrics AB:s aktier är noterade på Nasdaq OMX Nordics Small Cap-lista. Antalet aktieägare var vid kvartalets utgång 18 747 (22 299). Under kvartalet har det omsatts 11 227 248 (50 037 551) PREC aktier. Sista betalkurs per 31 mars uppgick till 1,76 kr (4,01) och aktiekursen har under kvartalet varierat mellan 1,76 kr (2,98) och 2,55 kr (5,77).

Delårsrapporten har inte granskats av bolagets revisorer.

Undertecknade försäkrar att delårsrapporten ger en rättvisande översikt av moderbolagets och koncernens verksamhet, ställning och resultat samt beskriver väsentliga risker och osäkerhetsfaktorer som moderbolaget och de företag som ingår i koncernen står inför.

Lund den 13 maj 2026

Torgny Hellström

Styrelseordförande

Howard Ro
styrelseledamot

Peter Gullander
styrelseledamot

Victor Kuzmin
styrelseledamot

Maria Rydén
styrelseledamot

Åsa Schwarz
styrelseledamot

Joakim Nydemark

VD

För mer information, vänligen kontakta:

Joakim Nydemark, VD

E-mail: joakim.nydemark@precisebiometrics.com

Denna information är sådan information som Precise Biometrics AB är skyldigt att offentliggöra enligt EU:s marknadsmissbruksförordning. Informationen lämnades för offentliggörande den 13 maj 2026 klockan 08:00 (CET).

Koncernens resultaträkning, i sammandrag

Belopp i tkr	Not	2026	2025	2025	Rullande
		jan-mar	jan-mar	Helår	12 mån
Nettoomsättning	2,3	17 096	20 007	77 814	74 903
Kostnad för sålda varor och tjänster		-4 827	-5 615	-21 146	-20 358
Bruttovinst		12 269	14 392	56 668	54 545
Försäljningskostnader		-6 655	-8 804	-32 436	-30 287
Administrationskostnader		-5 450	-3 944	-14 122	-15 628
FoU kostnader		-6 080	-7 097	-27 249	-26 232
Övriga rörelseintäkter/kostnader		72	-1 597	-2 920	-1 251
Summa rörelsekostnader		-18 112	-21 441	-76 727	-73 398
Rörelseresultat		-5 843	-7 051	-20 059	-18 851
Finansiella intäkter/kostnader	4	169	-228	-212	185
Resultat före skatt		-5 674	-7 278	-20 271	-18 667
Skatt		87	86	347	348
Periodens resultat hänförligt till innehavare av andelar i moderföretaget		-5 587	-7 193	-19 924	-18 318
Resultat per aktie verksamhet, kr*					
- före utspädning, kr		-0,07	-0,09	-0,25	-0,23
- efter utspädning, kr		-0,07	-0,09	-0,25	-0,23
KONCERNENS RAPPORT ÖVER TOTALRESULTATET					
Periodens resultat		-5 587	-7 193	-19 924	-18 318
Övrigt totalresultat					
<i>Poster som senare kan återföras i resultaträkningen</i>					
Omräkningsdifferenser					
utlandsverksamhet		145	-342	-631	-144
Övrigt totalresultat för perioden		145	-342	-631	-144
Summa totalresultat hänförligt till innehavare av andelar i moderföretaget		-5 442	-7 535	-20 555	-18 462

* Utspädningseffekter beaktas endast i de fall det medför att resultat per aktie försämrar. Utspädningseffekter har inte beaktats då snittkursen understiger teckningskursen i aktuella optionsprogram.

Koncernens balansräkning, i sammandrag

Belopp i tkr

TILLGÅNGAR	Not	2026-03-31	2025-03-31	2025-12-31
Anläggningstillgångar				
Materiella anläggningstillgångar och nyttjanderättstillgångar		11 370	13 174	11 947
Goodwill och immateriella anläggningstillgångar		118 840	123 230	119 683
Summa anläggningstillgångar		130 210	136 404	131 630
Omsättningstillgångar				
Varulager		157	222	277
Kundfordringar		16 725	22 748	18 753
Övriga fordringar		3 091	2 922	2 356
Förutbetalda kostnader och upplupna intäkter		2 978	3 184	2 695
Likvida medel	4,6	18 923	36 036	18 411
Summa omsättningstillgångar		41 874	65 113	42 492
SUMMA TILLGÅNGAR		172 084	201 517	174 122
EGET KAPITAL & SKULDER				
EGET KAPITAL				
Eget kapital		125 575	143 629	131 018
Summa Eget kapital hänförligt till moderbolagets aktieägare		125 575	143 629	131 018
LÅNGFRISTIGA SKULDER				
Långfristiga skulder	6	11 553	19 233	12 146
Summa långfristiga skulder		11 553	19 233	12 146
KORTFRISTIGA SKULDER				
Kortfristiga skulder	4,6	34 956	38 656	30 958
Summa kortfristiga skulder		34 956	38 656	30 958
SUMMA EGET KAPITAL OCH SKULDER		172 084	201 517	174 122

Kassaflödesanalys koncernen, i sammandrag

Belopp i tkr	Not	2026 jan-mar	2025 jan-mar	2025 Helår	Rullande 12 mån
Kassaflöde från den löpande verksamheten					
Rörelseresultat		-5 843	-7 051	-20 060	-18 851
Justeringar för poster som inte ingår i kassaflödet		4 560	5 252	20 124	19 432
Räntebetalningar, netto		169	-228	-212	185
Betald skatt		-8	3	5	-6
Kassaflöde från den löpande verksamheten före förändring av rörelsekapitalet		-1 123	-2 024	-143	759
Förändring av varulager		121	20	-35	66
Förändring av kortfristiga fordringar		1 032	824	5 873	6 081
Förändring av kortfristiga skulder		3 897	3 283	-3 776	-3 163
Kassaflöde från förändringar av rörelsekapitalet		5 049	4 127	2 062	2 984
Kassaflöde från den löpande verksamheten		3 927	2 103	1 919	3 743
Rörelseförvärv	6	0	0	-6 022	-6 022
Investering materiella anläggningstillgångar		-153	-40	-1 261	-1 374
Investering i immateriella anläggningstillgångar		-2 794	-2 961	-11 650	-11 483
Kassaflöde från investeringsverksamheten		-2 947	-3 001	-18 933	-18 879
Optioner		-1	-1	407	407
Betalning av leasingskuld		-548	-600	-2 317	-2 265
Kassaflöde från finansieringsverksamheten		-549	-601	-1 910	-1 858
Totalt kassaflöde		430	-1 498	-18 923	-16 995
Likvida medel vid periodens början		18 411	37 704	37 704	36 036
Kursdifferenser i likvida medel		82	-171	-372	-120
Likvida medel vid periodens slut 1)		18 923	36 036	18 411	18 923

1) Balansposten likvida medel innehåller endast banktillgodohavande såväl vid periodens början, såsom vid periodens slut.

Förändring eget kapital koncernen, i sammandrag

Belopp i tkr		2026	2025	2025	Rullande
	Not	jan-mar	jan-mar	Helår	12 mån
Eget kapital vid periodens ingång		131 018	151 163	151 163	143 628
Totalresultat					
Periodens resultat		-5 587	-7 193	-19 924	-18 318
Övrigt totalresultat					
Valutakursdifferenser		145	-342	-631	-144
Summa övrigt totalresultat		145	-342	-631	-144
Summa totalresultat		-5 442	-7 535	-20 555	-18 462
Transaktioner med aktieägarna					
LTI Program	5	1	1	410	410
Summa transaktioner med aktieägare		1	1	410	410
Eget kapital vid periodens utgång		125 575	143 629	131 018	125 575

Noter

Not 1 – Redovisningsprinciper

Delårsrapporten har upprättats i enlighet med IAS 34, delårsrapportering. Moderbolagets redovisning har upprättats enligt årsredovisningslagen och Rådet för finansiell rapportering RFR 2, Redovisning för juridiska personer. De redovisnings- och värderingsprinciper samt bedömningsgrunder som tillämpades i årsredovisningen för 2025 har även använts i denna delårsrapport.

Not 2 – Intäktsfördelning

Belopp i tkr	2026 jan-mar	2025 jan-mar	2025 Helår	Rullande 12 mån
Segment				
<i>Biometric Technologies</i>				
Royalty	6 749	8 663	32 953	31 039
Licenser, inkl. support och underhåll	4 186	5 121	20 607	19 673
Övrigt	578	1 146	2 847	2 279
<i>Digital Identity</i>				
Licenser, inkl. support och underhåll	4 718	4 640	18 533	18 611
Övrigt	865	437	2 874	3 302
Summa	17 096	20 007	77 814	74 903
Tidpunkt				
Försäljning vid viss tidpunkt*	8 211	10 258	38 635	36 588
Försäljning över tid**	8 885	9 749	39 179	38 315
Summa	17 096	20 007	77 814	74 903
Region/Land				
Europa	6 151	6 474	25 423	25 099
- varav Sverige	5 159	5 264	20 133	20 027
Asien	3 911	6 395	27 039	24 556
- varav Kina	0	275	1 039	764
- varav Taiwan	3 125	5 327	22 256	20 053
USA	7 034	7 138	25 352	25 249
Summa	17 096	20 007	77 814	74 903

* Försäljning vid viss tidpunkt innebär att intäkter redovisas point-in-time vid avtalsperiodens början, då kontroll övergått till kund.

**Försäljning över tid innebär att intäkter periodiseras linjärt över avtalstiden.

Not 3 – Segmentsredovisning

	2026			2025		
	Biometric Technologies	Digital Identity	Summa Segment	Biometric Technologies	Digital Identity	Summa Segment
			jan-mar			jan-mar
Nettoomsättning	11 513	5 583	17 096	14 930	5 077	20 007
Kostnad för sålda varor och tjänster exkl. avskrivningar	-281	-1 082	-1 364	-272	-1 057	-1 328
Avskrivningar som ingår i kostnad för sålda varor	-2 165	-1 298	-3 463	-2 289	-1 998	-4 287
Bruttovinst	9 067	3 203	12 269	12 370	2 022	14 392

	2025			Rullande		
	Biometric Technologies	Digital Identity	Summa Segment	Biometric Technologies	Digital Identity	Summa Segment
			Helår			12 mån
Nettoomsättning	56 407	21 408	77 814	52 990	21 914	74 903
Kostnad för sålda varor och tjänster exkl. avskrivningar	-935	-4 230	-5 165	-945	-4 256	-5 199
Avskrivningar som ingår i kostnad för sålda varor	-9 012	-6 969	-15 981	-8 889	-6 269	-15 158
Bruttovinst	46 459	10 208	56 668	43 155	11 389	54 545

Övriga upplysningar

Endast nettoomsättning och kostnader för sålda varor allokeras till respektive segment. Övriga kostnader allokeras inte på segmentsnivå då dessa poster hänförs till koncernverksamheten.

	2026	2025	2025	Rullande
Avstämning av resultat	jan-mar	jan-mar	helår	12 mån
Bruttoresultat	12 269	14 392	56 668	54 545
Försäljningskostnader	-6 655	-8 804	-32 436	-30 287
Administrationskostnader	-5 450	-3 944	-14 122	-15 628
FoU kostnader	-6 080	-7 097	-27 249	-26 232
Övriga rörelseintäkter/kostnader	72	-1 597	-2 920	-1 251
Finansiella intäkter / kostnader	169	-228	-212	185
Resultat efter finansiella poster	-5 674	-7 278	-20 271	-18 667

Not 4 – Finansiella instrument

Verkligt värde avseende finansiella tillgångar och skulder överensstämmer i allt väsentligt med redovisat värde i balansräkningen.

Räntebärande skulder

Den 30 november 2022 signerades ett tilläggsavtal som ändrade villkoren för den resterande skulden på 55 000 Tkr för förvärvet av EastCoast Solutions AB (se not 6). Den 1 december 2022 erlades 30 000 Tkr, den 30 november 2023 erlades 10 000 Tkr, den 30 november 2024 erlades 5 000 Tkr och den 30 november 2025 erlades 5 000 Tkr. 5 000 Tkr ska erläggas den 30 november 2026. Ränta tillkommer på beloppen om 5000 tkr som förfaller den 30 november 2026. Ränta för perioden 1 december 2023 till 30 november 2024 erlades den 30 november 2024 och ränta för perioden 1 december 2024 till 30 november 2025 erlades den 30 november 2025. Röntan, om 3 månaders STIBOR + 8%, tillkommer från och med den 30 november 2023 tills beloppen är betalda. Skulden redovisas som en räntebärande skuld per den 31 mars 2026.

Skulden har nuvärdesberäknats enligt den ursprungliga effektivräntan 1,8% och redovisas som övrig kortfristig skuld (5 436 Tkr).

Not 5 – LTI program

Årsstämman 2022 beslutade, i enlighet med styrelsens förslag, om inrättande av ett långsiktigt aktiebonusprogram (LTI 2022/2028) för samtliga anställda i Precise Biometrics. För att möjliggöra genomförandet av LTI 2022/2028 och säkerställa leverans av aktier till deltagarna samt täckande av bolagets kostnader för sociala avgifter, beslutade stämman samtidigt om ändring av bolagsordningen i form av införande av nya C-aktier, bemyndigande för styrelsen att emittera C-aktier, bemyndigande för styrelsen att återköpa C-aktier, och godkännande av överlåtelse av aktier till deltagare i LTI 2022/2028. Uppsättningen av C-aktier skedde under kvartal 4 2022. Per den 31 mars 2026 innehar Precise Biometrics 1 085 000 stycken C aktier.

Årsstämman 2025 beslutade, i enlighet med styrelsens förslag, att inrätta ett nytt långsiktigt incitamentsprogram (LTIP 2025/2028) för seniora befattningshavare och andra nuvarande och framtida anställda inom koncernen genom utgivande av högst 1 200 000 teckningsoptioner, vilket innebär att bolagets aktiekapital kan komma att öka med högst 360 000 kronor. Samtliga teckningsoptioner har emitterats vederlagsfritt till det helägda dotterbolaget, Precise Biometrics Services AB, för vidareöverlåtelse till marknadsvärde till nuvarande anställda som erbjudits deltagande samt till framtida anställda inom koncernen.

Per den 31 mars 2026 hade cirka 450 000 teckningsoptioner överlåtits till deltagare. Teckningsoptionerna har en löptid om tre år och kan utnyttjas för teckning av aktier under perioden 1 augusti 2028 till och med den 30 september 2028. Villkor för fortsatt innehav och rätt att utnyttja optionerna regleras i särskilda överlåtelseavtal, och kan påverkas av exempelvis anställningens upphörande. Varje teckningsoption ger rätt att teckna en ny aktie i bolaget till ett lösenpris om 5,63 SEK per aktie. Eftersom optionerna har förvärvats till marknadsvärde uppstår ingen redovisningsmässig kostnad för bolaget enligt IFRS 2.

Not 6 – Rörelseförvärv

Den 30 november 2021 förvärvade koncernen 100% av aktierna i EastCoast Solutions AB och Besökssystem Sverige AB.

Köpeskillingen uppgick till 86 203 Tkr, varav 24 466 Tkr erlades per 31 december 2021 dels via kontant betalning på 18 000 Tkr och dels via utgivande av nyemitterade aktier uppgående till 6 466 Tkr. Ytterligare 8 268 Tkr erlades kontant i januari 2022.

Den 30 november 2022 signerades ett tilläggsavtal som ändrade villkoren för den resterande skulden på 55 000 Tkr för förvärvet, för nya villkor se not 4.

Under delårsperioden 2026 finns det ingen påverkan på koncernens likvida medel avseende rörelseförvärv.

Moderbolagets resultaträkning, i sammandrag

Belopp i tkr	Not	2026	2025	2025	Rullande
		jan-mar	jan-mar	Helår	12 mån
Nettoomsättning	1	12 796	16 065	69 959	66 690
Kostnad för sålda varor och tjänster		-6 096	-7 624	-32 412	-30 884
Bruttovinst		6 701	8 441	37 547	35 806
Försäljningskostnader		-3 937	-5 638	-20 783	-19 082
Administrationskostnader		-5 324	-3 815	-13 227	-14 736
FoU kostnader		-3 683	-4 157	-16 031	-15 557
Övriga rörelseintäkter/kostnader		73	-1 587	1 261	2 921
Summa rörelsekostnader		-12 870	-15 197	-48 780	-46 454
Rörelseresultat		-6 170	-6 756	-11 233	-10 647
Finansiella intäkter/kostnader		276	-100	809	1 185
Erhållna koncernbidrag		0	0	151	151
Resultat före skatt		-5 894	-6 856	-10 274	-9 311
Skatt		0	0	0	0
Periodens resultat		-5 894	-6 856	-10 274	-9 311

Moderbolagets balansräkning, i sammandrag

Belopp i tkr

TILLGÅNGAR	Not	2026-03-31	2025-03-31	2025-12-31
Anläggningstillgångar				
Materiella anläggningstillgångar		1 150	975	1 203
Goodwill och immateriella anläggningstillgångar		17 114	21 379	18 010
Finansiella anläggningstillgångar		90 558	90 558	90 558
Summa anläggningstillgångar		108 822	112 912	109 771
Omsättningstillgångar				
Kundfordringar		14 276	20 791	15 442
Fordringar hos koncernföretag		3 249	8 259	4 612
Övriga fordringar		1 796	1 633	1 306
Förutbetalda kostnader		2 458	2 616	2 304
Kassa och bank		11 065	23 640	9 737
Summa omsättningstillgångar		32 844	56 939	33 401
SUMMA TILLGÅNGAR		141 666	169 851	143 172
EGET KAPITAL & SKULDER				
Bundet eget kapital				
Aktiekapital		23 539	23 539	23 539
Reservfond		1 445	1 445	1 445
Fond för utvecklingsutgifter		14 266	15 272	14 257
Summa bundet eget kapital		39 250	40 255	39 240
Fritt eget kapital				
Överkursfond		168 316	168 316	168 316
Balanserat resultat		-88 728	-69 576	-68 561
Årets resultat		-5 894	-6 857	-20 158
Summa fritt eget kapital		73 694	91 883	79 596
Summa Eget Kapital		112 944	132 139	118 837
Långfristiga skulder				
Långfristiga skulder		0	5 350	0
Summa långfristiga skulder		0	5 350	0
Kortfristiga skulder				
Kortfristiga skulder		28 721	32 362	24 335
Summa kortfristiga skulder		28 721	32 362	24 335
SUMMA EGET KAPITAL OCH SKULDER		141 666	169 851	143 172

Koncernen nyckeltal

Belopp i tkr om inget annat anges	2026	2025	2025	Rullande
	jan-mar	jan-mar	Helår	12 månader
Nettoomsättning	17 096	20 007	77 814	74 903
Omsättningsstillväxt, %	-14,5%	-7,7%	-10,4%	-12,1%
Bruttomarginal, %	71,8%	71,9%	72,8%	72,8%
EBITDA	-1 369	-1 689	174	494
Rörelseresultat (EBIT)	-5 843	-7 051	-20 059	-18 851
Jämförelsestörande poster	-2 000	0	0	-2 000
Justerad EBITDA	631	-1 689	174	2 494
Justerat rörelseresultat (EBIT)	-3 843	-7 051	-20 059	-16 851
Rörelsekapital*	12 354	32 417	16 937	12 354
Sysselsatt kapital	131 011	154 939	136 421	131 011
Kassalikviditet, %	119,3%	167,9%	136,4%	119,3%
Soliditet, %	73,0%	71,3%	75,2%	73,0%
Resultat per aktie före utspädning, kr	-0,07	-0,09	-0,25	-0,23
Resultat per aktie efter utspädning, kr	-0,07	-0,09	-0,25	-0,23
Eget kapital per aktie, kr	1,60	1,83	1,67	1,60
Antal aktier (tusental)	78 464	78 464	78 464	78 464
Vägt genomsnittligt antal aktier justerat för utspädningseffekt (tusental)	78 464	78 464	78 464	78 464
Antal anställda vid periodens utgång	37	36	36	37
Genomsnittligt antal anställda under perioden	37	36	36	36
Annual Recurring Revenue Digital Identity	18 728	18 376	18 919	

* Nyckeltalet är beräknat exklusive kortfristig skuld till EastCoast International AB.

Koncernen avstämning alternativa nyckeltal

Belopp i tkr om inget annat anges	2026	2025	2025	Rullande
	jan-mar	jan-mar	Helår	12 mån
Nettoomsättning	17 096	20 007	77 814	74 903
Omsättningsstillväxt	-14,5%	-7,7%	-10,4%	-12,1%
Bruttoresultat	12 269	14 392	56 668	54 545
Nettoomsättning	17 096	20 007	77 814	74 903
Bruttomarginal, %	71,8%	71,9%	72,8%	72,8%
Rörelseresultat	-5 843	-7 051	-20 059	-18 851
Nettoomsättning	17 096	20 007	77 814	74 903
Rörelsemarginal, %	-34,2%	-35,2%	-25,8%	-25,2%
EBITDA	-1 369	-1 689	174	494
Avskrivningar	-4 475	-5 361	-20 234	-19 347
Rörelseresultat (EBIT)	-5 843	-7 051	-20 059	-18 851
Fusionsrelaterade engångskostnader	-2 000	0	0	-2 000
Jämförelsestörande poster	-2 000	0	0	-2 000
Rörelseresultat (EBIT)	-5 843	-7 051	-20 059	-18 851
Jämförelsestörande poster	-2 000	0	0	-2 000
Justerat rörelseresultat (EBIT)	-3 843	-7 051	-20 059	-16 851
EBITDA	-1 369	-1 689	174	494
Jämförelsestörande poster	-2 000	0	0	-2 000
Justerad EBITDA	631	-1 689	174	2 494
Rörelsekostnader	-18 112	-21 441	-76 727	-73 398
Jämförelsestörande poster	-2 000	0	0	-2 000
Rörelsekostnader exklusive jämförelsestörande poster	-16 112	-21 441	-76 727	-71 398
Kostnad för sålda varor och tjänster	-4 827	-5 615	-21 146	-20 358
Avskrivningar Kostnad sålda varor	3 463	4 287	15 981	15 157
Kostnad för sålda varor och tjänster exkl. avskrivningar	-1 364	-1 328	-5 165	-5 200
Rörelsekostnader	-18 112	-21 441	-76 727	-73 398
Avskrivningar Rörelsekostnader	1 013	1 075	4 252	4 190
Rörelsekostnader exkl. avskrivningar	-17 099	-20 366	-72 475	-69 208
Omsättningsstillgångar	41 874	65 113	42 492	41 874
Kortfristiga skulder exkl kortfristig skuld RM International	29 520	32 696	25 555	29 520
Rörelsekapital	12 354	32 417	16 937	12 354

Belopp i tkr om inget annat anges	2026	2025	2025	Rullande
	jan-mar	jan-mar	Helår	12 mån
Balansomslutning	172 084	201 517	174 122	172 084
Icke räntebärande skulder samt leasingskulder	41 073	46 577	37 701	41 073
Sysselsatt kapital	131 011	154 939	136 421	131 011
Utgående eget kapital	125 575	143 629	131 018	125 575
Genomsnittligt eget kapital	132 910	149 480	137 528	132 910
Omsättningstillgångar minus lager	41 717	64 891	42 215	41 717
Kortfristiga skulder	34 956	38 656	30 958	34 956
Kassalikviditet	119%	168%	136%	119%
Eget kapital	125 575	143 629	131 018	125 575
Balansomslutning	172 084	201 517	174 122	172 084
Soliditet	73,0%	71,3%	75,2%	73,0%

Resultatanalys, i sammandrag

Belopp i tkr	Not	2026	2025	2025	Rullande
		jan-mar	jan-mar	Helår	12 mån
Nettoomsättning	2,3	17 096	20 007	77 814	74 903
Kostnad för sålda varor och tjänster exkl. avskrivningar		-1 364	-1 328	-5 165	-5 200
Rörelsekostnader exkl. Avskrivningar och aktiveringar		-19 895	-23 329	-84 125	-80 691
Aktiverat utvecklingsarbete		2 794	2 961	11 650	11 483
EBITDA		-1 369	-1 689	174	494
Avskrivningar exklusive förvärvade immateriella tillgångar		-3 868	-4 761	-17 814	-16 921
Avskrivningar på förvärvade immateriella tillgångar		-607	-601	-2 420	-2 426
Rörelseresultat		-5 843	-7 051	-20 059	-18 851

Ekonomisk ordlista

Annual Recurring Revenue (ARR)

ARR definieras som repetitiva intäkter vid sista månaden i kvartalet inom Digital Identity, omräknat till en 12-månaders period. Det finns således ingen direkt koppling mellan ARR siffran och framtida mjukvaruintäkter inom Digital Identity. ARR måttet används gällande avtalsenliga återkommande intäkter för segmentet Digital Identity, då Digital Identity har en stor kundstock baserat på SaaS intäkter. Inom Biometric Technologies finns ett fåtal stora kunder och därför följs inte licensintäkterna upp med hjälp av definitionen ARR inom detta segment.

Bruttomarginal

Bruttoresultat dividerad med nettoomsättning. Visar hur stor andel av försäljningen som återstår för att täcka löner, övriga rörelsekostnader, ränta och vinst.

Earnings before interest, tax, depreciation and amortization (EBITDA)

Resultat före finansiella poster, skatter och avskrivningar. Nyckeltalet visar koncernens resultat före avskrivningar på aktiverade tillgångar. Måttet möjliggör jämförelse med andra bolag oberoende av om verksamheten baserats på förvärv eller genom organisk tillväxt.

Eget kapital

Eget kapital vid periodens slut. Eget kapital är skillnaden mellan koncernens tillgångar och skulder, vilket motsvarar koncernens egna kapital som tillskjutits av ägare samt koncernens ackumulerade resultat.

Eget kapital per aktie

Eget kapital per balansdagen dividerat med antal aktier per balansdagen. Ett mått på hur mycket eget kapital det finns per aktie som används vid värdering per aktie i relation till aktiekursen.

Genomsnittligt eget kapital

Genomsnittligt kapital har beräknats som eget kapital senaste fyra kvartalen delat med fyra.

Justerad EBITDA

Justerad EBITDA avser EBITDA justerad för jämförelsestörande poster. Måttet används för att öka jämförbarheten mellan perioder.

Justerat rörelseresultat (EBIT)

Justerat rörelseresultat avser rörelseresultat exklusive jämförelsestörande poster. Måttet används för att öka jämförbarheten mellan perioder.

Jämförelsestörande poster

Avser poster som särredovisas då de är av väsentlig karaktär, påverkar jämförbarheten mellan perioder och bedöms vara hänförliga till händelser utanför den ordinarie verksamheten, såsom fusionsrelaterade kostnader.

Kassaflöde

Från den löpande verksamheten efter förändringar i rörelsekapitalet. Det operativa kassaflödet indikerar huruvida ett företag kan generera tillräckligt positivt kassaflöde för att upprätthålla och utvidga sin verksamhet, eller om det behöver extern finansiering.

Kassalikviditet

Omsättningstillgångar exklusive lager dividerat med kortfristiga skulder. Nyckeltalet visar koncernens betalningsförmåga på kort sikt.

Omsättningstillväxt

Procentuell förändring jämfört med motsvarande period föregående år. Ett mått på om företagets omsättning växer.

Resultat per aktie efter utspädning

Periodens resultat dividerat med vägt genomsnittligt antal aktier.

Resultat per aktie före utspädning

Periodens resultat dividerat med genomsnittligt antal aktier.

Räntabilitet på eget kapital

Resultat efter skatt dividerat med genomsnittligt eget kapital. Nyckeltalet visar verksamhetens avkastning på ägarnas insatta kapital och är därmed ett mått på hur lönsam koncernen är. Investerares kan jämföra måttet med gällande bankränta eller avkastning från alternativa placeringar. Måttet kan även användas för att jämföra lönsamheten mellan företag i samma bransch.

Rörelsekapital

Omsättningstillgångar minus kortfristiga skulder. Måttet visar det kapital ett företag behöver för att finansiera den löpande verksamheten.

Rörelsekostnader

Rörelsekostnader avser försäljningskostnader, administrationskostnader, forsknings- och utvecklingskostnader samt övriga rörelseintäkter och rörelsekostnader i enlighet med koncernens resultaträkning.

Rörelsekostnader exklusive jämförelsestörande poster

Rörelsekostnader exklusive jämförelsestörande poster definieras som rörelsekostnader justerade för poster av engångskaraktär som inte bedöms tillhöra den löpande verksamheten.

Rörelsemarginal

Rörelseresultat dividerat med nettoomsättning. Anger hur stor del av varje omsatt krona som blir kvar till att täcka räntor, skatt och ge eventuell vinst.

Rörelseresultat

Resultat före finansnetto och skatt. Ett mått på ett företags vinst före räntor och skatter, det vill säga differensen mellan rörelsens intäkter och rörelsekostnaderna.

Soliditet

Eget kapital dividerat med tillgångar per balansdagen. Nyckeltalet visar hur stor andel av tillgångarna som är finansierade med eget kapital. Måttet kan vara av intresse när man ska bedöma koncernens betalningsförmåga på lång sikt.

Sysselsatt kapital

Balansomslutning minskad med icke räntebärande skulder och avsättningar. Måttet visar hur mycket totalt kapital som används i rörelsen och är därmed den ena komponenten i att mäta avkastning från verksamheten.

YOU are the key

precisebiometrics.com

PRECiSE
BIOMETRICS