

Vuosi-
kertomus
2022



Sisällys



Purmo Groupin puhallinkonvektorilla, Vido S2:lla, on tyylikäs, kompakti muotoilu. Se tarjoaa monia asennusvaihtoehtoja ja mahdollistaa optimaalisen joustavuuden sisustuksessa.

3

TARINAT

Me olemme Purmo Group
Purmo Group vuonna 2022
Toimitusjohtajan tervehdys
Syyt sijoittaa Purmo Groupiin
Tutkimus ja tuotekehitys
Ihmiset

19

KESTÄVÄ KEHITYS

Kestävä kehitys vuonna 2022
Kestävän kehityksen strategia
Kestävän kehityksen painopistealueet
Tuotanto
Ratkaisut
Henkilöstö
Yhteisöt
Liite: Vastuullisuussitoumuksemme ja -tavoitteemme

35

HALLINTO

4 Selvitys hallinto- ja ohjausjärjestelmästä 2022 36
5 Hallitus 43
7 Johtoryhmä 44
9 Palkitsemisraportti 2022 45

48

TALOUDELLINEN KATSAUS

Hallituksen toimintakertomus 49
Tilinpäätös 71
Tilintarkastuskertomus 129

133

TIETOJA OSAKKEENOMISTAJILLE

30 Yhtiökokous 2023 134
Taloudellinen kalenteri 2023 ja yhteystiedot 134

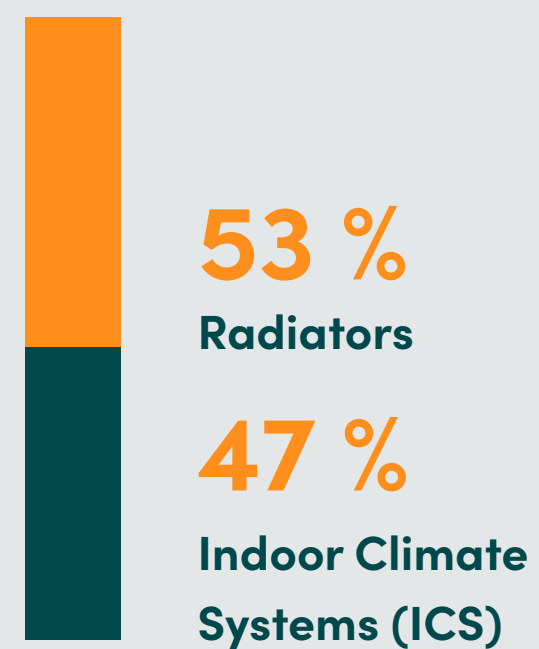
Tarinat

ME OLEMME PURMO GROUP

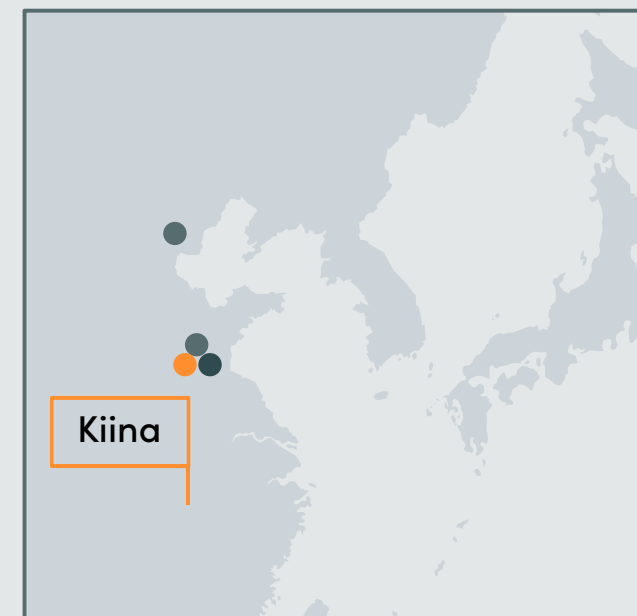
Purmo Group on johtava kestävien sisäilmastoratkaisujen edelläkävijä

Purmo Group on kestävä kehityksen keskiössä tarjoten kokonaisratkaisuja ja kestäviä tapoja lämmittää ja jäähdyttää koteja ilmaston lämpenemisen hillitsemiseksi. Toimitamme asuinrakennuksiin ja muihin rakennuksiin täydellisiä lämmitys- ja jäähdytysratkaisuja, joihin sisältyvät lattialämmitys- ja viilennysjärjestelmät, laaja valikoima radiaattoreita, lämpöpumppuja, virtauksensäätö- ja vesikiertojärjestelmiä sekä älytuotteita. Missiomme on olla maailman johtava kestävien sisäilmastoratkaisujen toimittaja. Meillä on 24 maassa 3 400 työntekijää, jotka valmistavat ja toimittavat korkealaatuisia tuotteita ja ratkaisuja asiakkaillemme yli 100 maassa. Purmo Groupin osake on listattu Nasdaq Helsingissä kaupankäyntitunnuksella PURMO.

Liikevaihto, divisioonakohtainen 2022



Liikevaihto, maantieteellinen 2022



- Tuotanto
- Jakelu
- Myynti, tuki ja toimisto



Tuotantoa
12
maassa

Asiakkaita yli
100
maassa

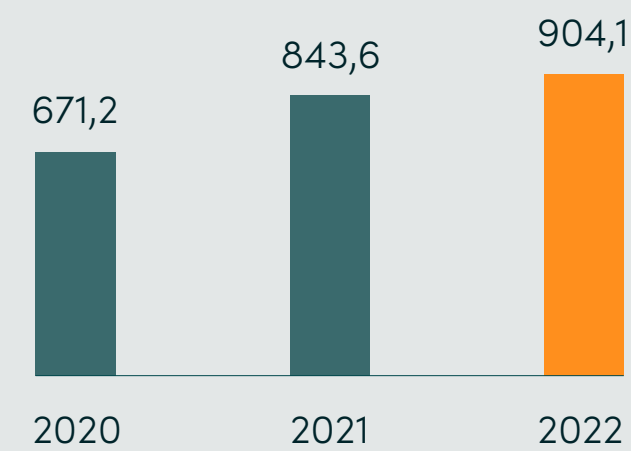
Toimintoja
24
maassa

PURMO GROUP VUONNA 2022

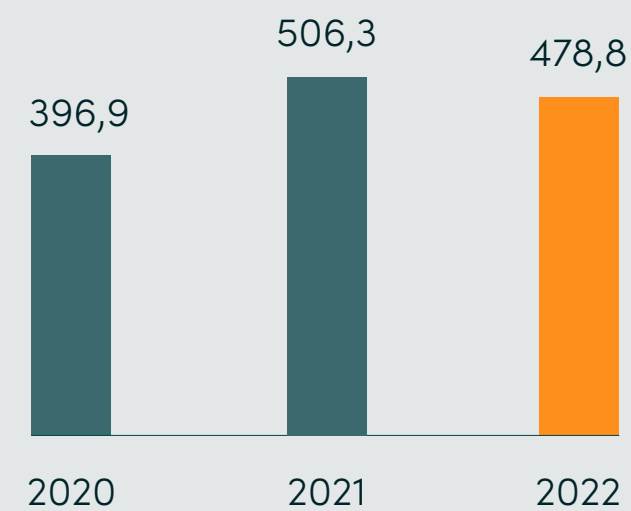
Purmo Group vuonna 2022

Vahva tuloskasvu jatkui ICS-liiketoiminnassa, Radiators-liiketoiminnan heikko kysyntä vaikutti konsernin kannattavuuden kehitykseen.

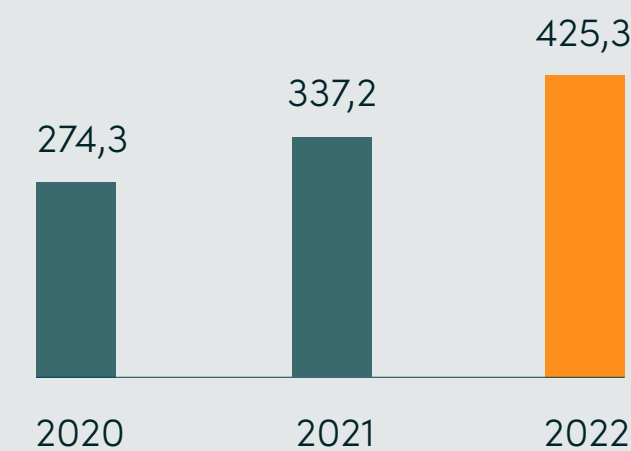
Liikevaihto, milj. euroa



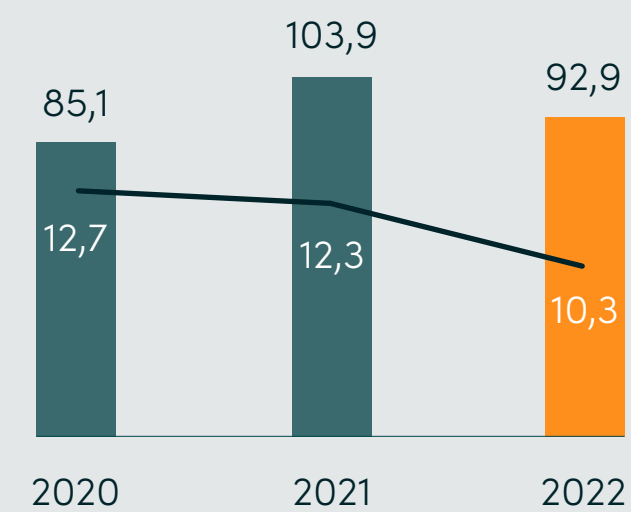
Radiators: Liikevaihto, milj. euroa



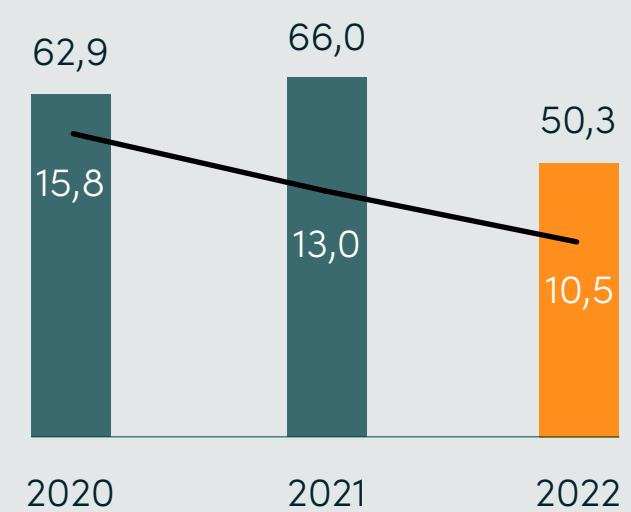
Indoor Climate Systems (ICS): Liikevaihto, milj. euroa



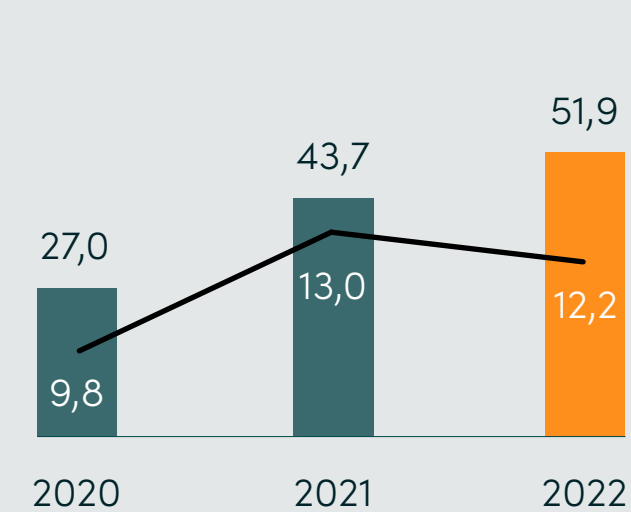
Oikaistu käyttökate, milj. euroa



Radiators: Oikaistu käyttökate, milj. euroa



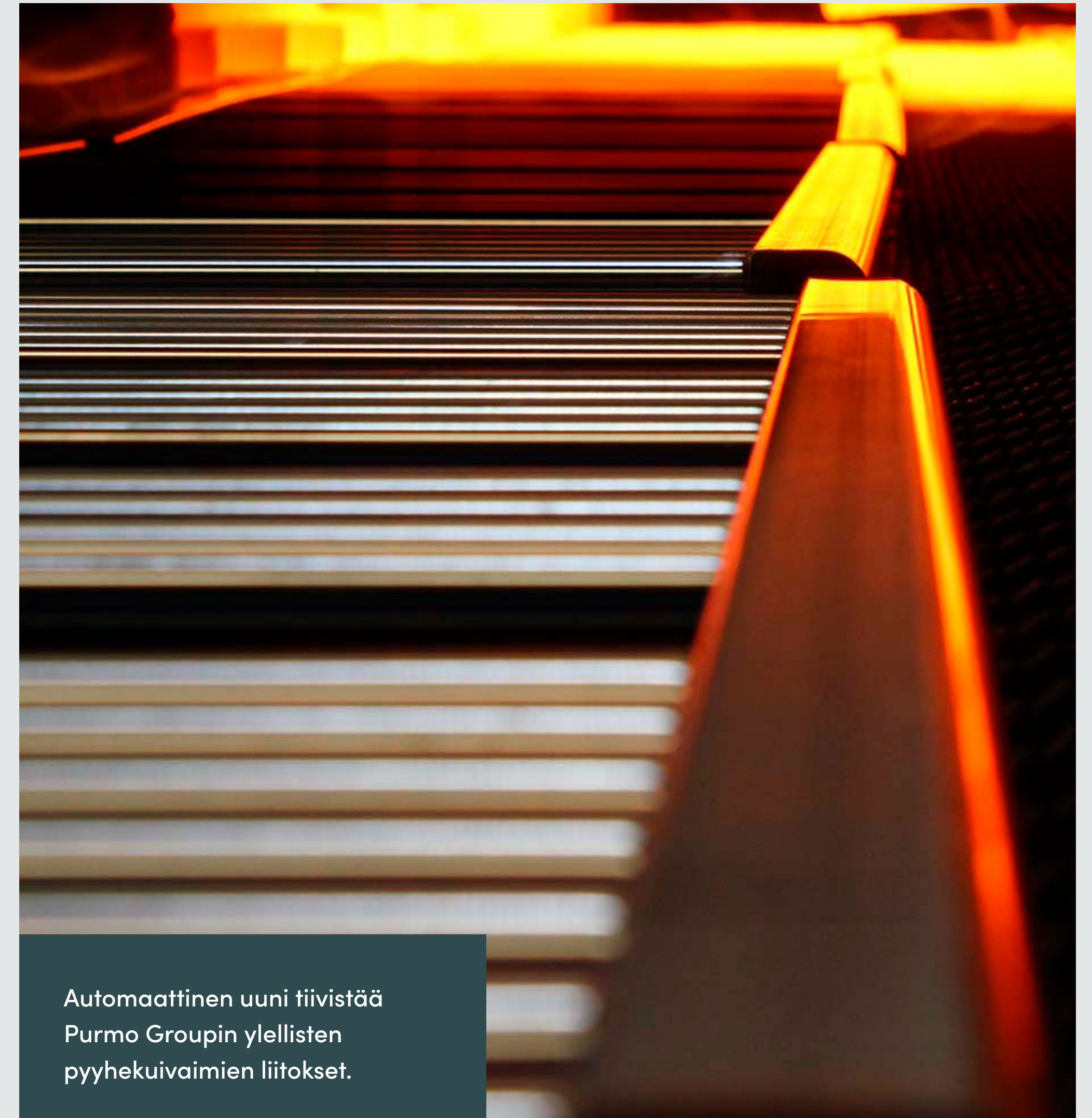
Indoor Climate Systems (ICS): Oikaistu käyttökate, milj. euroa



— Oikaistu käyttökate, %

— Oikaistu käyttökate, %

— Oikaistu käyttökate, %



Automaattinen uuni tiivistää Purmo Groupin yleisten pyyhekuivaimien liitokset.

PURMO GROUP VUONNA 2022



Liikevaihdon kehitys

Purmo Groupin liikevaihto kasvoi 7 prosenttia 904,1 (843,6) miljoonaan euroon vuonna 2022. Orgaaninen kasvu oli 3 prosenttia, kun liikevaihdon kasvusta 3 prosenttia muodostui Thermotechin ja Evroradiatorin yritysostoista. Konsernin liikevaihtoa vuonna 2022 tuki ICS-divisioonan vahva kasvu, kun taas heikko kysyntä Radiators-divisioonassa toisen vuosipuoliskon aikana vähensi liikevaihdon kasvua vuonna 2022. Italiassa oli merkittävin vaikutus ICS:n liikevaihdon kasvuun, mutta myös muut alueet suoriutuivat hyvin, mukaan lukien Saksa ja Pohjoismaat.

Kannattavuuden kehitys


Purmo Groupin oikaistu käyttökate laski 11 prosenttia 92,9 (103,9) miljoonaan euroon vuonna 2022. ICS-divisioonan oikaistu käyttökate kasvoi 19 prosenttia 51,9 (43,7) miljoonaan euroon, kun taas Radiators-divisioonan oikaistu käyttökate laski 24 prosenttia 50,3 (66,0) miljoonaan euroon. Oikaistu käyttökate laski Radiators-divisioonan matalan tuotantotason ja heikon kysynnän seurauksena. Vastatakseen heikompaan kysyntään, Radiatorit-divisioona toteutti merkittäviä hinnankorotuksia ja käynnisti useita, nopeita kustannussäästöihin liittyviä toimenpiteitä.

Taseen kehitys

Joulukuun 2022 lopussa nettovelan suhde oikaistuun käyttökatteeseen oli 2,96 (2,31). Velkaantumistasen kasvu johtui alhaisemmasta oikaistun käyttökateen tasosta ja nettovelan kasvusta. Tavoitteena on pitää Purmo Groupin velkaantumistasen alle kolminkertaisena verrattuna korolliseen nettovelkaan suhteessa oikaistuun käyttökatteeseen jatkuvalla 12 kuukauden ajanjaksolla. Velkaantumistasen voi kuitenkin väliaikaisesti ylittää tavoitetason, esimerkiksi yritysostojen tai uudelleenjärjestelyjen yhteydessä.

Strategian toteutus

Vahvistaakseen strategiansa toteutusta Purmo Group julkisti lokakuussa 2022 strategian nopeuttamiseen tähtäävän ohjelman. Ohjelma kohdistuu laajaan joukkoon strategisia ja operatiivisia aloitteita. Painopiste on liikevaihdon kasvun, kannattavuuden ja nettokäyttöpääoman tehokkuuden parantamisessa, joilla tuetaan pitkän aikavälin taloudellisten tavoitteiden saavuttamista. Annualisoidun, oikaistun käyttökateen parannukset ovat 20 miljoonaa euroa vuoden 2023 loppuun mennessä ja kumulatiivisesti 40 miljoonaa euroa vuoden 2024 loppuun mennessä. Laskennalliset käyttökatteeseen liittyvät parannukset olivat 1,4 miljoonaa euroa vuoden 2022 lopussa. Ohjelman yhteydessä yhtiö julkisti myös uuden organisaatorakenteensa, jossa on kaksi liiketoimintadivisioonaa: Climate Products & Systems ja Climate Solutions.



Thermotechin yritysosto

Purmo Group laajensi lattialämmitysjärjestelmien tarjontaansa maaliskuussa 2022 ostamalla Ruotsissa sijaitsevan Thermotechin. Yritysosto tukee Purmo Groupin kasvustrategiaa, sillä kaupan myötä yhtiön Indoor Climate System (ICS) -tarjontaan saadaan älykkäitä teknologioita, jotka tukevat ratkaisumyyntiä. Se myös vahvistaa konsernin asemaa Pohjoismaiden lattialämmitysmarkkinoilla. Yrityskauppa oli Purmo Groupin ensimmäinen pörssiyhtiönä ja sen velaton kauppahinta oli 265 miljoonaa Ruotsin kruunua (25 milj. euroa).

TOIMITUSJOHTAJAN TERVEHDYS

Strategiamme toteutus edistyi suunnitellusti poikkeuksellisena aikana

Vuosi 2022 muistetaan poikkeuksellisena sen poliittisen ja taloudellisen epävarmuuden takia. Me Purmo Groupissa näimme Ukrainan sodan vaikutukset toimitusketjuissamme, raaka-aineiden ja energian hintojen nousuna sekä korjaus- ja uudisrakentamisen vähenemisenä. Markkinaympäristön vastatuulesta huolimatta autoimme edelleen asiakkaitamme siirtymään kestävämpiin sisäilmaratkaisuihin ja edistyimme hyvin strategiamme toteutuksessa.

Vuoden jälkimmäinen puolisko oli haasteellinen taloudellisen tuloksemme kannalta, mutta lopulta vuosi 2022 oli odotustemme mukainen. Liikevaihto kasvoi seitsemän prosenttia hyvin sujuneeseen edellisvuoteen verrattuna ja oli 904,1 miljoonaa euroa. Liikevaihtoa tuki ICS-divisioonan liikevaihdon vahva kehitys, sillä se kasvoi 25 prosenttia vuoteen 2021 verrattuna. Tämä osoitti Purmo Groupin ratkaisumyynnin strategian onnistuneeksi. ICS-divisioonassa kysyntää oli erityisesti ilmasto- ja lämpöpumpuille. Tämä on selvä osoitus siitä, että asiakkaamme haluavat kestävämpiä ja

nykyaikaisempia tapoja lämmittää ja viilentää kotejaan. Radiators-divisioonan liikevaihto laski 25 prosenttia markkinoiden toimitusketjun korjauksen ja siitä seuranneen vähäisemmän kysynnän seurauksena.

Oikaistu käyttökate oli 92,9 miljoonaa euroa, mikä on 11 prosenttia vähemmän kuin viime vuonna. ICS-divisioona kehittyi vahvasti, ja vuonna 2022 oikaistu käyttökate parani 20 prosenttia liikevaihdon hyvän kasvun ansiosta. Radiators-divisioonan oikaistu käyttökate laski 24 prosenttia vuonna 2022. Molempien divisioonien kannattavuutta rasittivat



" Liikevaihto kasvoi seitsemän prosenttia hyvin sujuneeseen edellisvuoteen verrattuna ja oli 904,1 miljoonaa euroa. Liikevaihtoa tuki ICS-divisioonan liikevaihdon vahva kehitys, sillä se kasvoi 25 prosenttia vuoteen 2021 verrattuna. Tämä osoitti Purmo Groupin ratkaisumyynnin strategian onnistuneeksi.

alkuvuoden ongelmat toimitusketjuissa, mitä seurasi raaka-aineiden hintojen nousu loppuvuoden korkean inflaation vuoksi. Purmo Group lievensi kustannusinflaation vaikutusta hinnankorotuksilla.

Meillä kaikilla on sama tavoite, jonka mukaan haluamme tehdä Euroopasta ensimmäisen hiilineutraalin maanosan vuoteen 2050 mennessä. Tämän kunnianhimoisen tavoitteen tukemiseksi hallitukset Euroopassa ovat ottaneet käyttöön useita kannustimia, joilla pyritään energiatehokkuuteen – erityisesti korjaamistarpeessa olevien asuinrakennusten osalta. Olemme erityisen innostuneita siitä, että italialaisen tytäryhtiömme Emmetin tulos oli hyvä näiden kannustimien ansiosta, mutta myös siitä, että muita vihreitä aloitteita otetaan käyttöön ympäri maailmaa. Ne kaikki tukevat liiketoimintaamme.

Purmo Groupin ratkaisumyynti kehittyi hyvin

Purmo Groupin strategia perustuu kolmeen kasvupilariin: ratkaisumyynnin skaalaamiseen, älytuotteiden lanseeraamiseen ja kasvumarkkinoihin panostamiseen. Ratkaisuliiketoimintaan painottunut tytäryhtiömme Italiassa otti selviä edistysaskeleita vuonna 2022. Toimimme markkinoille monia uusia

tuotteita, kuten useilla kytkentävaihtoehtoilla varustetun uuden Purmo Flex -paneeliradiaattorin, älykkään lattialämmityksen Unisenza PLUS -ohjausjärjestelmät ja uudet versiot radiaattoreista, mukaan lukien puhaltimella varustetut ja edulliset yksiköt, jotka ovat yhteensopivia lämpöpumppujen kanssa.

Accelerate PG:n, strategian nopeuttamiseen tähtäävän ohjelman, lanseeraus vuoden aikana

Julkistimme lokakuussa strategian nopeuttamiseen tähtäävän ohjelman vahvistaaksemme strategiamme toteutusta ja tukeaksemme pitkän aikavälin taloudellisten tavoitteiden saavuttamista. Ohjelma pitää sisällään laaja-alaisia strategisia ja operatiivisia toimia ja se keskittyy ensisijaisesti liikevaihdon kasvun, kannattavuuden ja nettokäyttöpääoman parantamiseen. Annualisoidun oikaistun käyttökateen parannukset ovat 20 miljoonaa euroa vuoden 2023 loppuun mennessä ja kumulatiivisesti 40 miljoonaa euroa vuoden 2024 loppuun mennessä.

Vuoden aikana vähensimme myös valmistuksemme jalanjälkeä siirtämällä messinkikomponenttien tuotannon Irlannista muihin tuotantoyksiköihin

ICS-divisioonassa. Panostimme myös henkilöstöömme ja tarjosimme myyntihenkilöstölle koulutusta, joka vahvistaa heidän myyntitaitojaan ja teknistä osaamistaan ratkaisumyynnissä.

Thermotechin yritysosto ja Venäjän liiketoiminnasta luopuminen

Yritysostot ovat strategiamme keskeinen mahdollistaja. Thermotechin yritysosto maaliskuussa vahvisti Purmo Groupin ratkaisumyyntitarjontaa ja vahvisti asemaamme pohjoismaisilla lattialämmitysmarkkinoilla. Päätimme myös luopua liiketoiminnastamme Venäjällä.

Useita virstanpylväitä kestävässä kehityksessä

Kestävä kehitys on yksi tärkeimmistä megatrendeistä, joka lisää Purmo Groupin tuotteiden kysyntää. Sitouksemme asettaa tieteeseen perustuvat tavoitteet, YK:n Global Compact -aloitteeseen liittyminen ja ensimmäisen, tuotteillemme myönnetyn ympäristöselosteen (Environmental Product Declaration, EPD) valmistuminen ovat vain muutamia esimerkkejä saavutuksistamme vuoden 2022 aikana. Myös panostuksemme työntekijöihin alkavat tuottaa

tulosta: työntekijöidemme suositteluindeksin (eNPS) kokonaistulos parani vuoteen 2021 verrattuna. Tuimme luonnollisesti Ukrainaa lahjoittamalla varoja rahaston avulla, joka perustuu Purmo Groupin työntekijöiden lahjoituksiin.

Vuoden 2022 päätyttyä pohdimme saavutetun edistyksen ja saatujen kokemusten välistä tasapainoa. Kohtasimme merkittäviä geopolittisesta ympäristöstä johtuvia haasteita, mutta keskityimme silti strategiamme toteutukseen, mistä seurasi useita onnistumisia vuoden 2022 aikana, mukaan lukien ICS-liiketoimintamme kannattava kasvu. Olen hyvin ylpeä kovasta työstämme ja saavuttamastamme edistyksestä. Haluamme kiittää osakkeenomistajiamme, asiakkaitamme, toimittajiamme ja työntekijöitämme heidän vahvasta tuestaan näinä poikkeuksellisina aikoina. Odotamme innolla, että pääsemme jatkamaan matkaa yhdessä vuonna 2023.



John Peter Leesi
toimitusjohtaja, Purmo Group Oyj

SYYT SIJOITTA A PURMO GROUPIIN

Megatrendit



Kestävä kehitys

- Ilmaston lämpenemisen ja energian hinnannousun seurauksena kuluttajat pitävät ilmastonmuutoksen torjumista ja kestävän kehityksen tukemista yhä tärkeämpänä ja tarpeellisempana. Kuluttajat suosivat yhä enemmän kestävän kehityksen mukaisia ratkaisuja ja tuotteita.
- Hallitukset ja paikallisviranomaiset kannustavat siirtymään uusiutuviin energialähteisiin ja energiatehokkuuteen matalalämpöjärjestelmien avulla ja asuntojen hyvällä eristyksellä. Lisäksi uusille ja kunnostetuille rakennuksille otetaan käyttöön energiatehokkuusvaatimuksia.
- Euroopan mailta edellytetään pitkän aikavälin korjausstrategioita energiatehokkaan ja

vähähiilisen rakennuskannan saavuttamiseksi vuoteen 2050 mennessä. Tämä koskee erityisesti Euroopan olemassa olevaa rakennuskantaa, jolla on suurin vaikutus ilmaston lämpenemiseen. Lisäksi Euroopan maiden edellytetään helpottavan olemassa olevien rakennusten kustannustehokasta muuttamista lähes nollaenergiarakennuksiksi. Yksi keskeinen toimenpide on korvata nykyiset korkealämpöjärjestelmät matalalämpöjärjestelmillä, kuten lattialämmityksellä tai radiaattoreilla yhdistettynä lämpöpumppuun. Olemassa olevien rakennusten korjaaminen on edelleen suosittua, ja radiaattorit ovat edelleen hyvä vaihtoehto lämmöntuottajana. Tämän seurauksena monenlaisten radiaattoreiden kysyntä jatkuu, mutta se keskittyy enemmän energiatehokkuuteen ja matalalämpöä hyödyntäviin vaihtoehtoihin.



Energiariippumattomuus

- Ukrainan sodan vaikutukset ovat luoneet tarpeen energia-riippumattomuudelle hajautetusta energianhankinnasta sekä vähentäneet riippuvuutta fossiilisista polttoaineista ja kaasun käyttöä kotien lämmityksessä ja jäähdytyksessä. Hallitukset Euroopassa ovat panostaneet entistä enemmän sähköistämiseen, investoineet vihreisiin energialähteisiin ja laatineet kannustinsuunnitelmia energiatehokkuuden parantamiseksi. Tämän myötä kotitalouksissa otetaan yhä enemmän käyttöön energiariippumattomuutta tukevia ratkaisuja, mukaan lukien lämmitys- ja jäähdytysratkaisuja.
- Euroopan unionin komission suunnitelmat nopeuttaa lämpöpumppujen käyttöönottoa EU-alueen kotitalouksissa ovat esimerkki ajurista, joka vaikuttaa myönteisesti Purmo Groupiin. Maaliskuussa 2022 julkistettujen suunnitelmien mukaan tavoitteena on asentaa EU:n alueella noin 20 miljoonaa lämpöpumppua vuoteen 2026 mennessä ja lähes 60 miljoonaa vuoteen 2030 mennessä.



Digitalisaatio

- Digitalisaatio vaikuttaa yhä enemmän rakennusmarkkinoihin ja tarjoaa paremmat valmiudet älykkäisiin säätimiin, suuriin tietojoukkoihin ja rakennuksen tietomallinnukseen (BIM*).
- Datan ja tekoälyn (AI) ominaisuuksien saatavuus tiedonhallintajärjestelmissä on parantanut toiminnan tehokkuutta. Tämä suuntaus tukee myös päätöksentekoa verkossa.

* Rakennuksen tietomallinnus (BIM) on rakennuksen tietojen hallintaprosessi. Älykkäaseen malliin perustuva ja pilvialustan mahdollistama BIM yhdistää jäsennellyn, monialaisen datan ja tuottaa digitaalisen mallin rakennuksesta koko sen elinkaaren ajan aina suunnittelusta rakentamiseen ja toimintaan.

SYYT SIJOITTA A PURMO GROUPIIN

Visio, missio ja strategia

Visio

Maapallosta huolehtiminen ohjaa kaikkien toimintaa hallituksista ja yrityksistä kuluttajiin. Niinpä ihmiset miettivät uudelleen, kuinka lämmittää asuin- ja työtiloja sekä paikkoja, joissa viettävät sosiaalista elämää.

Euroopassa 17 prosenttia energiankulutuksesta kuluu asuinrakennusten lämmitykseen tai jäähdytykseen. Purmo Groupin mielestä täydelliseen sisäilmaan ei pitäisi pyrkiä maapallon ilmaston kustannuksella – se on yhtiömme visio ja toimintamme perusta.

Missio

Missiomme on olla maailman johtava kestävien sisäilman mukavuusratkaisujen toimittaja.

VISIONimme

Täydelliseen sisäilmaan ei pitäisi pyrkiä maapallon ilmaston kustannuksella

MISSIO

Maailman johtava kestävien sisäilman mukavuusratkaisujen toimittaja

STRATEGIA

Ratkaisumyynnin skaalaaminen

Kokonaisratkaisujen tarjoaminen kasvupotentiaalin hyödyntämiseksi

Älytuotteiden lanseeraus

Älykkäämpien, kestävämpien ja esteettisempien tuotteiden toimittaminen

Keskittyminen kasvumarkkinoihin

Parhaimpien mahdollisuuksien hyödyntäminen nykyisten markkinoiden ulkopuolella

Liiketoiminnan jatkuva parantaminen operaatioissa ja liiketoiminnan tukitoiminnoissa

Ihmiset ja yrityskulttuuri sitoutumisen, johtamisen ja kyvykkyyksien vahvistamiseksi

KASVUN TUKENA YRITYSOSTOT

Edistävät konsolidaatiota ja laajentumista

Strategia

Vision saavuttamiseksi meillä on strategia, joka perustuu kolmeen kasvupilariin:

- ratkaisumyynnin skaalaaminen kokonaisratkaisujen tarjoamiseksi sekä orgaanisen että epäorgaanisen kasvupotentiaalin hyödyntämiseksi aliedustetuilla markkinoilla
- älykkäämpien, kestävämpien ja esteettisempien tuotteiden lanseeraus ja toimittaminen
- keskittyminen kasvumarkkinoihin parhaimpien mahdollisuuksien hyödyntämiseksi nykyisten markkinoiden ulkopuolella.

Yritysostot ovat Purmo Groupin strategian tärkeä mahdollistaja. Lisäksi strategiaa tukevat liiketoiminnan jatkuva parantaminen sekä panostaminen ihmisiin ja yrityskulttuuriin.

Strategian nopeuttamiseen tähtäävä ohjelma, "Accelerate PG"

Vahvistaakseen strategiansa toteutusta Purmo Group julkisti lokakuussa 2022 strategian nopeuttamiseen tähtäävän ohjelman, "Accelerate PG:n". Ohjelma kohdistuu laajaan joukkoon strategisia ja operatiivisia aloitteita. Painopiste on liikevaihdon kasvun, kannattavuuden ja nettokäyttöpääoman tehokkuuden parantamisessa, joilla tuetaan tammi-kuussa 2022 listautumisen yhteydessä ilmoitettujen taloudellisten tavoitteiden saavuttamista.

Annualisoidun oikaistun käyttökätteen parannukset:

20 miljoonaa euroa
vuoden 2023 loppuun mennessä

20 miljoonaa euroa
vuoden 2024 loppuun mennessä

kumulatiivisesti 40 miljoonaa euroa
vuoden 2024 loppuun mennessä.

Ohjelman keskeiset tavoitteet

Marraskuussa 2022 Purmo Group tiedotti, että se laajentaa julkistamaansa strategian nopeuttamiseen tähtäävää ohjelmaa. Annualisoidun oikaistun käyttökätteen parannukset kasvoivat 20 miljoonaan euroon (aiemmin 15 miljoonaa euroa) vuoden 2023 loppuun mennessä ja kumulatiivisesti 40 miljoonaan euroon (aiemmin 35 miljoonaa euroa) vuoden 2024 loppuun mennessä.

Päivitetyt parannukset kannattavuuteen sisältävät sekä muuttuvia että kiinteitä kustannussäästöjä, pois lukien alueet, joissa markkinoiden kasvun oletetaan jatkuvan. Lisäksi yhtiö arvioi tuotannon ja

jakelun tehostamistoimenpiteiden nopeuttamista. Ohjelmaan liittyvien kustannusten odotetaan olevan arviolta 43 miljoonaa euroa (40 miljoonaa euroa), joista 33 miljoonan euroa (30 miljoonaa euroa) odotetaan syntyvän ennen vuoden 2023 loppua ja jäljelle jäävien kustannusten vuonna 2024.

Kasvu:

- Yhtiön parantunut asema kokonaisvaltaisten sisäilmaratkaisujen tarjoajana, mukaan lukien ilmalämpöpumput
- Suorien myyntikanavien ja tukkukauppanavien laajentuminen
- Uusien tuotteiden lanseeraukset
- Kasvumarkkinoilla tapahtuvan myynnin kasvu

Kannattavuus:

- Tehokkuuden lisääntyminen tuotannossa, jakeluverkostossa ja hankinnassa
- Kaupallisten toimenpiteiden vahvistuminen
- Organisaation tehokkuuden parantuminen

Nettokäyttöpääoma:

- Nettokäyttöpääoman tehostuminen, erityisesti varaston kiertonopeuden osalta

Uusi organisaatorakenne

Tukeakseen strategian nopeuttamiseen tähtäävää ohjelmaa, kohdistakseen resurssit vastaamaan strategista suuntaa ja vahvistaakseen asiakaskeskeisyyttä, yhtiö julkisti uuden organisaatorakenteen, joka on ollut voimassa 1.1.2023 alkaen.

Uusi organisaatorakenne koostuu kahdesta liiketoimintasegmentistä: Climate Products & Systems, jonka myynti tapahtuu pääasiallisesti tukkukauppojen kautta, sekä Climate Solutions, joka myy integroituja ratkaisuja suoraan asentajille, joita palvelee yhtiön Emmeti-liiketoiminta Etelä-Euroopassa ja Thermotech-liiketoiminta Pohjoismaiden alueella.

1.1.2023 alkaen Purmo Groupin johtoryhmässä on kolme uutta ja kolme olemassa olevaa roolia.

Ohjelman kustannukset:

43 miljoonaa euroa

joista 33 miljoonan euron odotetaan syntyvän ennen vuoden 2023 loppua ja 10 miljoonan euron vuoden 2024 lopussa.

Senior Vice President, Indoor Climate Solutions Mike Conlon nimitettiin President-tehtävään Climate Solutions -divisioonassa. Senior Vice President, Radiators Barry Lynch nimitettiin President-tehtävään Climate Products & Systems -divisioonassa. Talousjohtaja Erik Hedin nimitettiin Chief Operating Officer -tehtävään, ja hän johtaa myös strategian nopeuttamiseen tähtäävää ohjelmaa. Toimitusjohtaja John Peter Leesi ja henkilöstöjohtaja Linda Currie jatkavat nykyisissä tehtävissään. 25.11.2022 Purmo Group tiedotti, että Matts Rosenberg on nimitetty Purmo Group Oyj:n väliaikaiseksi talousjohtajaksi 1.1.2023 alkaen. 22.2.2023 Purmo Group tiedotti, että Jan-Elof Cavander on nimitetty Purmo Group Oyj:n talousjohtajaksi ja johtoryhmän jäseneksi. Hän aloittaa tehtävässään viimeistään 22.6.2023.

Ohjelman tulokset vuonna 2022

Vuoden 2022 lopussa Purmo Groupilla oli jo yli 150 hyväksyttyä aloitetta, jotka tukevat kohdistettujen parannusten saavuttamista. Käyttökatteeseen liittyvät, toteutetut parannukset olivat 1,4 miljoonaa euroa vuoden 2022 lopussa, ja ne ovat odotuksien mukaiset ottaen huomioon ohjelman aloitteiden vaiheistus.

Ohjelman tulokset vuonna 2022:

1,4 miljoonaa euroa

käyttökatteeseen liittyviä, toteutettuja parannuksia ja yli 150 hyväksyttyä aloitetta.



Yksityiskohta Purmo Groupin sisustuksellisesta pyyhekuivaimesta.

SYYT SIJOITTA A PURMO GROUPIIN

Seitsemän syytä sijoittaa Purmo Groupiin



1

Kestävän kehityksen keskiössä

Kotitalouksien osuus Euroopan energiankulutuksesta on 26 prosenttia, josta lämmityksen ja jäähdytyksen osuus rakennusten kokonaisenergiankulutuksesta Euroopassa on 17 prosenttia. Arviolta jopa 75 prosenttia

Euroopan rakennuskannasta ei ole energiatehokasta nykyisten ja tulevien rakennusstandardien mukaisesti. Kestävien ja energiatehokkaiden lämmitys- ja jäähdytysratkaisujen toimittajana Purmo Group hyötyy merkittävästi roolistaan ilmastonmuutoksen torjunnassa sekä Euroopassa että maailmanlaajuisesti.

2

Laajin tuotevalikoima

Purmo Group on Euroopan johtava toimittaja kestäville sisäilmastoratkaisuille, jotka sopivat yhteen minkä tahansa lämmitys- ja viilennyslähteen kanssa. Tuotteitamme myydään pääasiassa

asuinrakennussegmenttiin, valikoimamme on saatavilla suurimmassa osassa Eurooppaa, ja sitä voidaan käyttää sekä uudis- että korjaushankkeissa. Olemme hyvässä asemassa hyödyntääksemme kestävä kehityksen, energiariippumattomuuden ja digitalisaation megatrendit.

3

Laadusta ja innovaatioista tunnettu brändiportfolio

Purmo Groupilla on tunnettu brändiportfolio, jossa painotetaan tuotteiden laatua, muotoilua, innovaatioita ja kestävä kehitystä. Kehittämällä omaa alkuperäistä Purmo-brändiä ja

yrityskauppatoimintaa olemme rakentaneet tuotemerkkiportfolion, jolla on vahva tunnettuus paikallisilla markkinoilla ja jota arvostetaan asentajien ja suunnittelijoiden keskuudessa. Volyymien perusteella olemme johtava radiaattoreiden valmistaja ja neljän suurimman säteilylämmitys- ja jäähdytysjärjestelmien (RHC) valmistajan joukossa.



4

Pitkäaikaiset suhteet tukkuliikkeisiin ja asentajiin

Keskeinen kilpailuetumme on vahva yhteistyö Euroopan suurimpien LVI-tukkuliikkeiden kanssa. Tukkuliikkeet muodostavat keskeisen jakelukanavan arvoketjussamme, mikä yksinkertaistaa logistiikkaa yhdistämällä kysyntää, hallitsee

luottoriskiä sekä varmistaa tuotteiden saatavuuden markkinoilla. Brändiuskolliset tekniset asentajat ovat toinen tärkeä etu arvoketjussamme, mikä edistää ratkaisumyynnin kasvua.

5

Selkeä strategia, jota tukevat keskeiset kasvupilarit

Purmo Groupissa tavoitteemme on kasvaa sekä organisaation että yritystalojen kautta toteuttaaksemme missiomme olla kestävien sisäilmastoratkaisujen globaali

johtaja. Tämän tavoitteen saavuttamiseksi meillä on hyvin määritelty strategia, joka perustuu kolmeen kasvupilariin: ratkaisumyyntiin, älytuotteisiin ja kasvumarkkinoihin. Strategiaa tukevat liiketoiminnan jatkuva parantaminen sekä panostaminen ihmisiin ja yrityskulttuuriin.

6

Vahvat historialliset taloudelliset näytöt

Purmo Group on tehnyt vahvaa taloudellista tulosta vuosina 2019–2022, jolloin sen oikaistu käyttökate on kasvanut 12 prosenttia vuosittain. Vaikka pitkittynyt sota Ukrainassa, kiihtyvä inflaatio ja korkeat korot aiheuttivat

markkinahaasteita, Purmo Group onnistui kasvattamaan ICS-liiketoimintaansa kaksinumeroisen luvun verran sekä lisäämään myyntiä Italiassa, Saksassa ja Pohjoismaissa vuonna 2022.

7

Osaava henkilöstö ja asiakaskeskeinen operatiivinen malli

Purmo Groupin johtoryhmä koostuu alan kokeneista ammattilaisista, jotka keskittyvät arvonluontiin ja kasvuun. Asiakaskeskeisen operatiivisen mallin tuella johtoryhmän

tavoitteena on saavuttaa operatiivinen huipputaiteen lähtötulevaisuudessa ja toteuttaa pitkällä aikavälillä yhtiön strategiaa tulla kestävien sisäilmastoratkaisujen globaaliksi johtavaksi toimittajaksi. Purmo Groupilla on lisäksi 3 400 taitavaa ammattilaista Euroopassa ja eri puolilla maailmaa.

TUTKIMUS JA TUOTEKEHITYS

Mahdollistaja siirtymässä kestäviin sisäilmaratkaisuihin

Kestävän kehityksen, energiariippumattomuuden ja digitalisaation megatrendit jatkoivat Purmo Groupin tuotteiden ja ratkaisujen tarvetta ja kysyntää globaaleilla markkinoilla vuonna 2022. Investoinnit asuin- ja liikerakentamiseen sekä uudis- että peruskorjausrakentamiseen lisäsivät kysyntää laajalle valikoimallamme sisäilmaratkaisuja, jotka ovat toimialan johtavia. Myös energian hintojen nousu ja siirtyminen kestäviin tapoihin lämmittää ja viilentää tiloja koko vuoden ajan lisäsivät Purmo Groupin ratkaisujen kysyntää.

Purmo Group toimittaa laajan valikoiman energia- tehokkaita ja kestäviä ratkaisuja asiakkailleen kaksi- ja kolmeportaisen jakelumallin kautta: suoraan asentajien ja tukkukauppioiden välityksellä. Vuonna 2022 tarjosimme kuluttajille energiatehokkaita järjestelmiä ja mahdollisuuden pienentää energian- kulutustaan ja hiilijalanjälkeään riippumatta siitä, oliko ensisijainen energialähde sähkö, maakaasu tai yhdistelmä uusiutuvia energialähteitä, kuten aurinkoenergiaa tai maalämpöä. Vuonna 2022 lanseerasimme markkinoille myös uusia älytuotteita ja järjestelmiä erityisesti matalan lämpötilan lämmitykseen ja jäähdytykseen.

Vuonna 2022 lanseerasimme markkinoille uusia älytuotteita ja järjestelmiä erityisesti matalan lämpötilan lämmitykseen ja jäähdytykseen.



CASE

Energianhallinnan ohjausjärjestelmä Febos 4.0

Energianhallintajärjestelmien osalta mielenkiintoinen tuotelanseeraus vuonna 2022 oli ohjausalusta Febos 4.0, joka on tarjolla Italian markkinoilla.

Febos sopii hyvin yksityis- tai pienrakennusasiakkaille, jotka haluavat hallita kokonaisvaltaisia LVI-järjestelmiä. Näissä voidaan

käyttää mitä tahansa lämmitys- ja jäähdytysmenetelmiä, kuten lattialämmitystä, säteilypaneeleja, radiaattoreita tai puhallinvektoreja, liitettyinä lukuisiin, erilaisiin energialähteisiin, kuten aurinko- sähkөөn ja lämpöpumppuun.

Febos 4.0 -kauko-ohjausjärjestelmän erilaiset säätövaihtoehdot tuovat joustavuutta ja mahdollistavat energiankulutuksen hallinnan.

Febos Chrono on yksinkertainen seinälle asennettava säädin, jonka avulla käyttäjä voi hallita lämpötilaa, kosteutta ja lämpöpumpun toimintaa. Febos Energy -moduulin avulla käyttäjä voi aktiivisesti seurata auringolla ja lämpöpumpulla tuotettua energiaa, jolloin hän voi optimoida uusiutuvan energian käytön ja vähentää ennakoivasti energiankulutusta. Febos 4.0 WiFi mahdollistaa etähallinnan älykkään verkkosovelluksen kautta, jota voidaan käyttää ja hallita älypuhelimella, tabletilla, kannettavalla tietokoneella ja muilla laitteilla.

Matalan lämpötilan lämmitys ja jäähdytys

Purmo Groupin lämmitysjärjestelmillä voidaan lämmittää sisätiloja hyödyntäen erilaisia energianlähteitä, kuten uusiutuvia energiamuotoja. Tiloja voidaan pitää lämpiminä Purmo Groupin järjestelmillä matalilla syöttölämpötiloilla, jotka mahdollistavat lukuisat lämmönlähteet, ja vähentävät siten energiankulutusta. Purmo Groupin lattialämmitys- ja säteilyyn perustuvat katto- ja seinjäähdytysjärjestelmät ovat taloudellinen ja kestävä valinta niin korjausrakentamiseen kuin uudis- ja liikerakennuksiin. Niissä käytetään itse

valmistamiamme monikerroksisia muoviputkia sekä lämpöpumppuja ja uusiutuvia energialähteitä, kuten aurinkopaneeleja.

Lattialämmityspaneelit

Lattialämmitysjärjestelmät toimivat matalilla veden virtauslämpötiloilla keskimäärin 25–40 celsiusasteessa, minkä takia ne sopivat ihanteellisesti käytettäväksi lämpöpumpuilla. Vuoden 2022 aikana Purmo Groupin matalan lämpötilan lämmitys- ja jäähdytysjärjestelmiä asennettiin laajalti uusiin ja peruskorjattuihin taloihin. Tyypillisesti projekteissa asennettiin lattialämmityksiä pohjakerrokseen ja radiaattoreita ylempiin kerroksiin. Korjaukseen liittyvän erityishaasteen ratkaisemiseksi toimimme markkinoille ohuet lattialämmityspaneelit. Niiden päälle riittää ohuempi tasoitekerros, mikä tekee lattialämmityksestä toteuttamiskelpoisen vaihtoehdon myös rakennuksissa, joiden sisätilat asettavat rajoituksia.

Lämpösäteilyyn perustuva Heliusz-kattojärjestelmä

Hieno lisä tuotevalikoimaamme oli myös lämpösäteilyyn perustuva Heliusz-kattojärjestelmä, joka on valmistettu kokonaan kierrätetyistä materiaaleista ja joka voidaan asentaa erittäin joustavasti. Vesikiertoiset ripustetut kattojärjestelmät voivat säteillä lämpöä useille huonepinnoille ja tuottaa merkittäviä energiansäästöjä perinteisiin lämmitysjärjestelmiin verrattuna.



Heliusz-kattojärjestelmä padelhallissa.

Matalalämpöradiaattorit

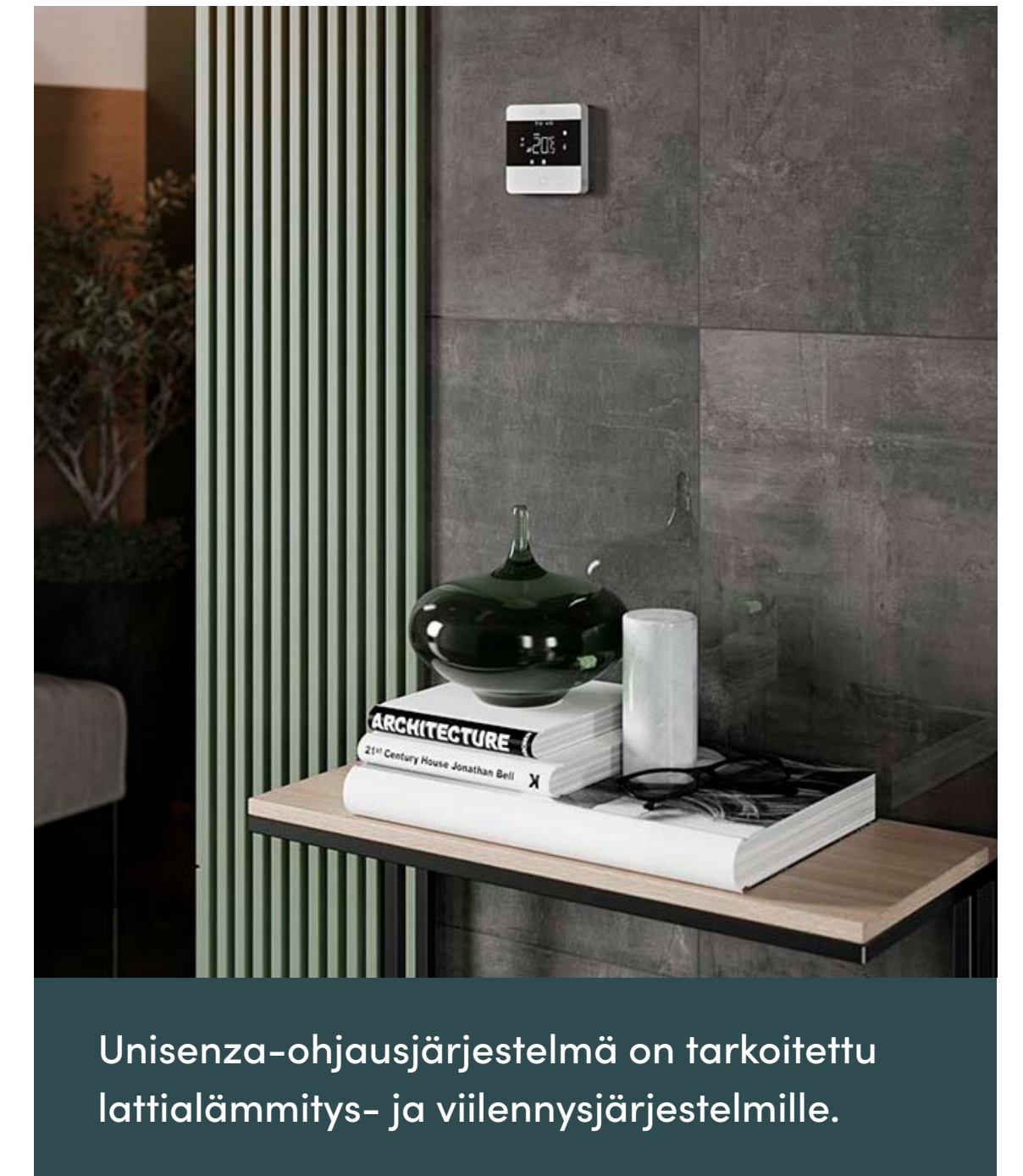
Purmo Group toi Euroopan markkinoille valikoiman puhaltimella varustettuja Ulow E2 -lämpöpumppu- radiaattoreita. Kyse on erittäin matalan lämpötilan radiaattorijärjestelmästä, joka toimii alle 40 asteen veden virtauslämpötilassa. Se soveltuu yhdistettäväksi mihin tahansa matalan lämpötilan lämmönlähteeseen, kuten lämpöpumppiin.

Ilmastointilaitteet ja ilmanvaihto

Kesäkuussa 2022 esittelimme Mostra Convegno -messuilla Milanossa uuden valikoiman seinälle asennettavia ja tyylikkäästi muotoiltuja ilmastointilaitteita. Purmo Group saavutti edistysaskelia ilmanvaihdon alalla mekaanisilla ilmanvaihtokoneillaan, joilla saadaan raikasta, suodatettua ilmaa luokahuoneisiin.

Älytuotteet

Kaikkein energiatehokkaimmatkin järjestelmät edellyttävät älykästä säätöä ja käyttöä, jotta kuluttajat pääsevät hyötymään pienemmästä energiankulutuksesta, edullisemmista elinkaari- kustannuksista ja mukavuudesta. Vuonna 2022 Purmo Group lanseerasi sarjan älytuotteita, joihin kuuluu säätimiä yksinkertaisista seinälle asennettavista yksiköistä etähallinnan mahdollistaviin yksiköihin.



Unisenza-ohjausjärjestelmä on tarkoitettu lattialämmitys- ja viilennysjärjestelmille.

Lattialämmitys- ja -viilennysjärjestelmien Unisenza-säätimet

Merkittävä virstanpylväs vuonna 2022 oli lattialämmitys- ja -viilennysjärjestelmille tarkoitettujen Unisenza-säätimien lanseeraus. Unisenza on saatavilla tällä hetkellä Italian markkinoilla. Sen asennus on joustava, ja pakkaus sisältää johdotuskeskukset ja toimilaitteet. Unisenza-säätimet mahdollistavat yleiset asennustavat ja ovat yhteensopivia lämpöpumppujen ja perinteisten kaasukattiloiden kanssa.

IHMISET

Ammatillinen kasvutarina

Tässä haastattelussa Marco Martin, Purmo Groupin eteläisen myynti-alueen myyntijohtaja, kuvailee vuonna 2002 alkanutta ammatillista matkaansa lämmitys- ja jäähdytysalalla. Lisäksi hän kertoo urastaan Purmo Groupissa, joka sai alkunsa vuonna 2015 Italian Vigonovossa sijaitsevan tytäryhtiö Emmetin yritysostosta. Purmo Groupin Emmeti-tytäryhtiö on upea esimerkki ratkaisumyynnin rakentamisesta, josta Purmon muut keskeiset myyntialueet voivat oppia.

Johdat Purmo Groupin myyntiä Etelä-Euroopassa. Millainen on ammatillinen kasvutarinasi Purmo Groupissa?

Olen työskennellyt Purmo Groupissa vuodesta 2015, jolloin alun perin vuonna 1976 perustettu

EMMETI Group ostettiin. Aloitin EMMETillä vuonna 2002 teknisen myynnin tukitiimissä valmistuttuani koneinsinööriksi Padovan yliopistosta Pohjois-Italiasta. Tehtyäni vuosia hyvin mielenkiintoista yhteistyötä enimmäkseen italialaisten myyntiedustajien kanssa sain tilaisuuden ryhtyä kouluttamaan kollegoita ja asiakkaita ympäri maailmaa. Tein yhteistyötä erityisesti Espanjassa, Brasiliassa, Ranskassa, Isossa-Britanniassa ja Kiinassa sijaitsevien tytäryhtiöidemme kanssa. Sain EMMETIn tytäryhtiöt vastuulleni vuonna 2008. Se oli hieno kokemus, jonka myötä opin ymmärtämään niiden toiminnan ja pääsin myös perehtymään uusien tuotteiden kehittämiseen. Toimin tuona aikana tuotepäällikkönä Italian EMMETI-tiimissä. Yritystoston jälkeen roolini EMMETI:ssä muuttui vasta vuonna 2018, kun ryhdyin johtamaan eteläistä myyntialuetta, josta kehittyi myyntialue South. Ammatillinen matkani Purmossa on ollut haastava ja motivoiva, ja olen todella päässyt kehittämään tietojani ja taitojani näiden seitsemän vuoden aikana.

Purmo Group tarjoaa italialaisen Emmeti-tuotemerkkinsä kautta erilaisia kokonaisvaltaisia lämmitys- ja jäähdytysratkaisuja, mukaan lukien lämpöpumppuja. Miten teette tämän ja mitä muita tuotteita tytäryhtiöllä on?

Siitä lähtien, kun aloitin EMMETI:ssä vuonna 2002, yhtiössä on aina ollut yksi selkeä painopistealue: kokonaisratkaisujen kehittäminen synergisesti. Tämän ansiosta olemme nykyään alallamme ainoa yhtiö, jolla on niin monia järjestelmiä ja ratkaisuja.



Kuvassa Marco Martin (ensimmäinen rivi, kolmas vasemmalta) tiiminsä kanssa Italiassa.

Valmistamme suurimman osan tarvittavista komponenteista itse tai ainakin käymme kauppaa niiden ainutlaatuisilla ominaisuuksilla. Yhdessä nämä tekijät erottavat meidät kilpailijoistamme. Tällä hetkellä tarjoamme täydellisiä järjestelmiä juomaveden ja kaasun jakeluun, säteilyyn perustuvaan lämmitykseen ja jäähdytykseen, lämmönmittaukseen, lämpö- ja aurinkoenergiaan, ilmastointiin, sisäilmakorjaukseen ja jopa keskuspolymureille, mukaan lukien niiden monet lisävarusteet.

Miltä Italian markkinat näyttävät lämmitys- ja jäähdytystrendien osalta?

Kattilavalmistajat ovat vaikuttaneet Italian markkinoihin monien vuosien ajan, mutta nyt

Euroopan unionin standardit ovat asettaneet vaatimuksia, joiden mukaan uusien rakennusten on saavutettava lähes nollapäästöt vuoteen 2050 mennessä. Jotta Italiassa saa korjaamiseen korkeimman 90 prosentin korvauksen verokannustimina, uudistetun rakennuksen energiatehokkuutta on parannettava merkittävästi. Näiden vaatimusten täyttämiseksi on vain yksi ratkaisu: sellaisen lämpöpumpun asentaminen, joka käyttää mahdollisimman paljon aurinkosähköpaneelien tuottamaa energiaa. Uskon tämän olevan suuntaus jatkossa, ja Purmo Groupilla on jälleen mahdollisuus olla ainoa markkinatoimija, joka tarjoaa ja valmistaa laajimman valikoiman sisäilmastotuotteita ja -ratkaisuja.

IHMISET

Ammatillinen kasvutarina

Tässä haastattelussa Purmo Groupin Pohjoismaiden myyntijohtaja Niclas Schubert kertoo paljon tapahtuneen sen jälkeen, kun hän aloitti uransa yhtiössä vuonna 2013. Lähes kymmenen vuotta myöhemmin hänellä on yhä sama innostus vaikuttaa myönteisesti ilmastonmuutokseen Purmo Groupin ratkaisujen avulla. Pohjoismaiden alueella Purmo Groupin asema vahvistui erityisesti Thermotech-yritysoston myötä, joka saatiin päätökseen maaliskuussa 2022. Kauppa täydensi ratkaisujen valikoimaa ja ratkaisumyynnin osaamista konsernissa.

Johdat Purmo Groupin myyntiä Pohjoismaissa. Millainen on ammatillinen kasvutarinasi Purmo Groupissa?

Olen koulutukseltani energiaan ja sisäilmastoon erikoistunut insinööri, ja urani Purmo Groupissa alkoi vuonna 2013. Toimin vuonna 1950 perustetun Markaryd Metall Armatuur (MMA) -tuotemerkin teknisenä myyntipäällikkönä ja tehtävänäni oli linjansäätöventtiilien* myynnin kasvattaminen. Tämän jälkeen päädyin johtamaan MMA-tuotemerkin myyntiä valituilla markkinoilla. Vuonna 2019 minulle tarjottiin mahdollisuutta johtaa Purmo Groupin myyntiä Pohjoismaissa, mikä on myös nykyinen tehtäväni. Vuoden 2019 jälkeen olemme uudelleenbrändänneet liiketoiminnan, yhdistäneet brändätyt myyntiorganisaatiomme ja aloittaneet liiketoiminnan Norjassa. Matka on ollut mielenkiintoinen ja siihen on sisältynyt runsaasti haasteita, mukaan lukien tuotemerkin muuttaminen pelkästä radiaattori-merkistä laajempia järjestelmiä ja ratkaisuja myyväksi tuotemeriksi. Pidän Purmo Groupissa erityisesti siitä, että voimme vaikuttaa ilmastonmuutokseen optimoimalla energian, joka tarvitaan halutun sisäilmaston luomiseen. Purmo Group on ainoa yhtiö, joka pystyy tähän.

Mikä on lähestymistapasi LVI-ratkaisujen myyntiin?

Minulle on tärkeää, että 40 ammattilaisesta koostuva tiimini on vuorovaikutuksessa kaikkien sidosryhmien kanssa. Lisäksi on tärkeää varmistaa,

että vastaamme näiden sidosryhmien odotuksiin. Ratkaisumyynnissä on kyse rakennuksen käyttäjän todellisten tarpeiden ymmärtämisestä. Uskon vakaasti siihen, että tietoja jakamalla saamme valittua asiakkaalle oikean LVI-ratkaisun. Ratkaisu sisältää tuotteita, järjestelmiä ja teknistä osaamista, jotka paitsi ratkaisevat lyhyen aikavälin tarpeen myös varmistavat, että hyvä sisäilmasto saavutetaan pitkällä aikavälillä helppokäyttöisellä ja vähän energiaa kuluttavalla ratkaisulla.

Mitä tuotteita tarjoatte Purmo Groupin ruotsalaisen tytäryhtiön kautta ja Pohjoismaissa yleisesti?

Olemme koostaneet tarjooman, josta löytyy ratkaisu suurimpaan osaan asuin- ja liikerakennusprojekteistamme. Voimme ratkaista lämmitystarpeen lämmittimillä, radiaattoreilla, konvektoreilla ja säteilypaneeleilla. Varmistamme linjansäätöventtiilien, termostaattisten patteriventtiilien (TRV) ja säätimien avulla, että vesikiertoisten järjestelmien jakelu on optimaalinen. Tarjoamme myös sähkölämmitystä täydennyksenä tai itsenäisenä ratkaisuna tilanteisiin, joissa vesikiertoinen lämmitys ei välttämättä ole paras vaihtoehto.

Miltä Pohjoismaiden markkinat näyttävät lämmitys- ja jäähdytystrendien osalta?

Kuten kaikkialla maailmassa, myös Pohjoismaissa on vähennettävä energiankulutusta ilmastonmuutoksen



Kuvassa Niclas Schubert.

hillitsemiseksi. Näkyvä suuntaus on matalalämpöjärjestelmien, kuten lämpöpumppujen, suosion kasvu. Myös kaukolämpö hyötyy matalista lämpötiloista. Lisäksi kesien lämmitessä ihmiset haluavat viileämpiä sisätiloja, jotta niissä on mukava työskennellä ja asua. Lämpötiloja saadaan alennettua pääasiassa jäähdytyspalkeilla. Tällaisia jäähdytyksen ja ilmanvaihtoon tarkoitettuja, kattoon asennettavia laitteita näkee usein liikerakennuksissa, kuten toimistoissa. Vastaamme jo nyt asuinrakennusten jäähdytyksen kasvavaan kysyntään tarjoamalla erityisiä radiaattoreita ja konvektoreita.

* Halutun lämpötilan saaminen eri huoneisiin edellyttää veden virtauksen tasaista jakautumista järjestelmän jokaiseen osaan. Tämä tehdään säätöventtiileillä, joita on valmistettu Purmo Groupin tytäryhtiössä Markarydissa Ruotsissa vuodesta 2000 lähtien.

Kestävä kehitys

KESTÄVÄ KEHITYS 2022

Kohokohtia vastuullisuudessa vuonna 2022

Pisinkin matka alkaa yhdellä askeleella. Vuonna 2021 Purmo Groupissa otettiin käyttöön laaja ja läpinäkyvä kestävän kehityksen strategia (täydellinen välittäminen), joka osoittaa kunnianhimmomme huomioida kestävä kehitys kaikessa toiminnassamme. Kestävä kehitys kulkee mukana kaikessa, mitä teemme, ja se on osa ydintämme aina tuotantolinjoista tuotesuunnitteluun, päästöistä materiaalien hankintaan ja koulutuksesta yhteisöihin sitoutumiseen.

Olemme tehneet merkittäviä muutoksia liiketoimintatapoihimme: sisäilmastoratkaisuista tuotantolaitoksiin ja työntekijöistämme yhteisöihin, joissa elämme. Toimemme alkavat jo vaikuttaa, mutta tehtävää on paljon, ja vuodelle 2023 meillä on vielä kunnianhimoisempia suunnitelmia.

Vuosi 2022 oli Purmo Groupille merkittävä edistyksen vuosi kestävän kehityksen alalla yhä epävarmuudessa ja arvaamattomammassa maailmassa. Julkaisimme kestävän kehityksen strategiamme vuonna 2021. Nyt se on etusijalla liiketoiminnassamme ja huomioidaan kaikessa, mitä teemme.

Vuonna 2022 näimme paljon vaivaa sisällyttääksemme kestävän kehityksen Purmo Groupin liiketoiminnan kaikkiin osa-alueisiin ja loimme perustan vielä kestävämmälle tulevaisuudelle. Näiden ponnistelujen tulokset nähdään tulevina vuosina, mutta merkittävää edistystä tapahtui jo vuonna 2022.

Tieteeseen perustuvat ilmastotavoitteet

Julkistimme vuonna 2022 asettamamme tieteeseen perustuvat ilmastotavoitteet. Vuonna 2023 toimittamme SBTi:lle hyväksyttäväksi lyhyen ja pitkän

aikavälin päästötavoitteet sekä nollapäästötavoitteen vuoteen 2050 mennessä, jotka koskevat omia kasvihuonekaasupäästöjä sekä toimitusketjumme kasvihuonekaasupäästöjä (scope 1, 2 ja 3).

YK:n Global Compact -aloite

Vuonna 2022 liityimme YK:n Global Compact -aloitteeseen, jonka edistämät toimet edistävät kestävän kehityksen tavoitteita paremman maailman puolesta. Liittyminen YK:n GC-aloitteeseen osoittaa sitoutumisemme vastuulliseen liiketoimintaan, sillä mukautamme strategiamme ja toimintamme ihmisoikeuksia, työvoimaa, ympäristöä ja korruption torjuntaa koskeviin yleismaailmallisiin periaatteisiin kestävämmän tulevaisuuden saavuttamiseksi.

Ensimmäinen ympäristöseloste

Ensimmäinen ympäristöselosteemme (Environmental Product Declaration, EPD), jota voidaan kutsua myös tuotteen ympäristöprofiiliksi (Product Environmental Profile, PEP), valmistui vuonna 2022 Thermopanel-, V4 Plan- ja V4 Ramo -mallistoille. Ympäristöselosteiden laatiminen kaikille uusille tuotteille vuoteen 2025 mennessä on yksi 24 KPI-mittarista Purmo Groupin täydellisen välittämisen lähestymistavassa kestäväan kehitykseen.

Työterveys ja -turvallisuus

Olemme tyytyväisiä, että kaikki työterveyden ja -turvallisuuden KPI-mittarit paranivat vuonna 2022 vuoteen 2021 verrattuna. Vuonna 2022 kirjassimme 20 prosenttia enemmän turvallisuushavaintoja kuin vuonna 2021. Lisäksi erittäin vakaviksi katsottujen tapaturmien määrä väheni 57 prosentilla edelliseen vuoteen verrattuna. Poissaoloon johtaneita tapaturmia oli kaikkiaan 14 prosenttia vähemmän vuonna 2022 kuin vuonna 2021. Purmo Groupissa on konserninlaajuinen nollatapaturmatavoite, ja turvalliset työskentelytavat ovat olennainen osa toimintaamme. Lisäksi yli 90 prosenttia kaikista Purmo Groupin työntekijöistä kuuluu nyt ISO 45001 -standardin (työterveyden ja työturvallisuuden standardi) piiriin.

Global Reporting Initiativen (GRI) kuiluanalyysi

Vuoden 2022 aikana saimme valmiiksi ESG:n edistymistä koskevan kuiluanalyysin GRI-raportointistandardien mukaisesti. Yhteenveto on saatavilla [verkkosivuiltamme](#).

Pakkausten ja kierrätettävyyden arviointi

Teimme perusteelliset arvioinnit pakkauksillemme ja kierretettävyydelle. Ne muodostavat vahvan perustan, jonka avulla voimme nopeuttaa kehitystä

kohti kokonaan kierrätettyjä, kierrätettäviä tai biohajoavia pakkauksia vuoteen 2030 mennessä.

EU-taksonomia

EU:n taksonomia-asetuksessa määritetään, voidaanko yrityksen harjoittama taloudellinen toiminta luokitella ympäristön kannalta kestäväksi. Vuonna 2022 suoritimme taksonomian mukaisuus -arvioinnin tuoteryhmille, jotka oli jo määritetty taksonomiakelpoisiksi vuonna 2021. Vaikka taksonomian mukaisen liikevaihdon osuus on pienempi kuin taksonomiakelpoisten tuotteiden, uskomme, että strateginen keskittymisemme ratkaisumyyntiin kasvattaa osuutta vuonna 2023 ja sen jälkeen.

EcoVadis-arvioinnit

Olemme tehneet yhteistyötä EcoVadisin kanssa arvioidaksemme tehtaidemme vastuullisuutta ja kehottaneet 115 toimittajaamme tekemään samoin. Purmo Groupin tehtaiden ja johtavien toimittajien arviointi jatkuu vuonna 2023 ja sen jälkeen.

Lisätietoja edellä mainituista aloitteista on saatavilla [verkkosivuillamme](#).



Vastuullisuuden suorituskyvyn mittarit

Indikaattori	2022	2021	%-muutos
Tuotanto			
Scope 1 ja 2 -kasvihuonekaasupäästöt (markkinaperusteinen) tCO ₂ e, todelliset ilman polttoainetietoja ¹	79 035	86 780	-9 %
Scope 3 -kasvihuonekaasupäästöt hankitusta teräksestä, tCO ₂ e ²	279 578	381 166	-9 %
Scope 1 ja 2 -kasvihuonekaasupäästöjen hiili-intensiteetti ³	87,4	10,9	-15 %
Ratkaisut			
EU-taksonomia, tulojen kelpoisuus / mukaisuus, %	84 % / 5 %	86 % / N/A	
EU-taksonomia, pääomamenojen kelpoisuus / mukaisuus, %	81 % / 3 %	69 % / N/A	
EU-taksonomia, toimintakulujen kelpoisuus / mukaisuus, %	93 % / 2 %	93 % / N/A	
Asiakkaiden suositteluindeksi (cNPS) ⁴	33	N/A	N/A
Asiakkaiden kestäväen kehityksen suositteluindeksi (cNPS) ⁵	8	N/A	N/A
Henkilöstö			
Työtapaturmataajuus (LTIFR) ⁶	4.9	5.2	-6 %
Turvallisuushavaintojen määrä	1 218	1 013	20 %
Poissaoloon johtaneet tapaturmat	28	32	-13 %
Naisten osuus ylemmissä johtotehtävissä, %	27 %	24 %	
Työntekijöiden suositteluindeksi (eNPS)	-8	-9	-11 %
Korruptionvastaisen koulutuksen kattavuus ⁷	94 %	99 %	
Yhteisöt			
Vapaaehtoistyöntunteja	6 680	N/A	

¹ Sähkön ja kaasun hankintajakaumaan perustuvat markkinapohjaiset kasvihuonekaasupäästöt Purmo Groupin tuotantomaissa.

² 2021 World Steel Associationin tiedot 1,89 tCO₂e tuotettua hiiltä jokaista valettua raakaterästönä kohti.

³ tCO₂e/liikevaihto milj. euroa.

⁴ Esitetty kysymys: "Kuinka todennäköistä on, että suosittelisit Purmo Groupia ystävälle tai kollegalle?"

⁵ Esitetty kysymys: "Kuinka todennäköistä on, että suosittelisit Purmo Groupia ystävälle tai kollegalle johtavana kestävien sisäilmaratkaisujen toimittajana?"

⁶ Työtapaturmien taajuus eli työpaikan poissaoloihin johtaneiden tapaturmien määrä miljoonaa työtuntia kohti (LTIFR).

⁷ Osuus Purmo Groupin laajennetun johtoryhmän jäsenistä.

⁸ Tietyt tiedot vertailukaudelta eivät ole saatavilla, sillä tiedonkeruu näiden vastuullisuuden osa-alueiden osalta alkoi vasta vertailukauden jälkeen.

KESTÄVÄN KEHITYKSEN STRATEGIA

Täydellinen välittäminen

Kestävä kehitys huomioidaan kaikessa toiminnassamme. Kestävä kehitys kulkee mukana kaikessa, mitä teemme, ja se on osa ydintämme aina tuotantolinjoista tuotesuunnitteluun, päästöistä materiaalien hankintaan ja koulutuksesta yhteisöihin sitoutumiseen. Kutsumme sitä täydelliseksi välittämiseksi.

Meillä on neljä keskeistä osa-aluetta:

- Tuotantomme
- Ratkaisumme
- Henkilöstömme
- Yhteisömme

Olemme tehneet jokaisella osa-alueella sitoumuksia, jotka harkittiin huolellisesti olennaisuusanalyysin jälkeen vuonna 2021. Meillä on vuodelle 2023 ja sen jälkeen kunnianhimoinen suunnitelma, jossa on 24 tavoitetta ja 40 toimenpidettä.

RATKAISUMME

4.

Ilmaston kannalta älykkäitä valintoja

Autamme asiakkaitamme säästämään energiaa ja tekemään vastuullisia valintoja.

5.

Kiertotalous ja elinkaaren loppu

Sovellamme kaikkiin tuotteisiin kiertotalouden periaatteita. Jos kiertotalouden soveltaminen ei ole heti mahdollista, panostamme uusiin ratkaisuihin.

TUOTANTOMME

1.

Päästöt ja energia

Mukautamme toimintamme 1,5 asteen ilmastotavoitteeseen ja tavoittelemme hiilineutraaliutta.

2.

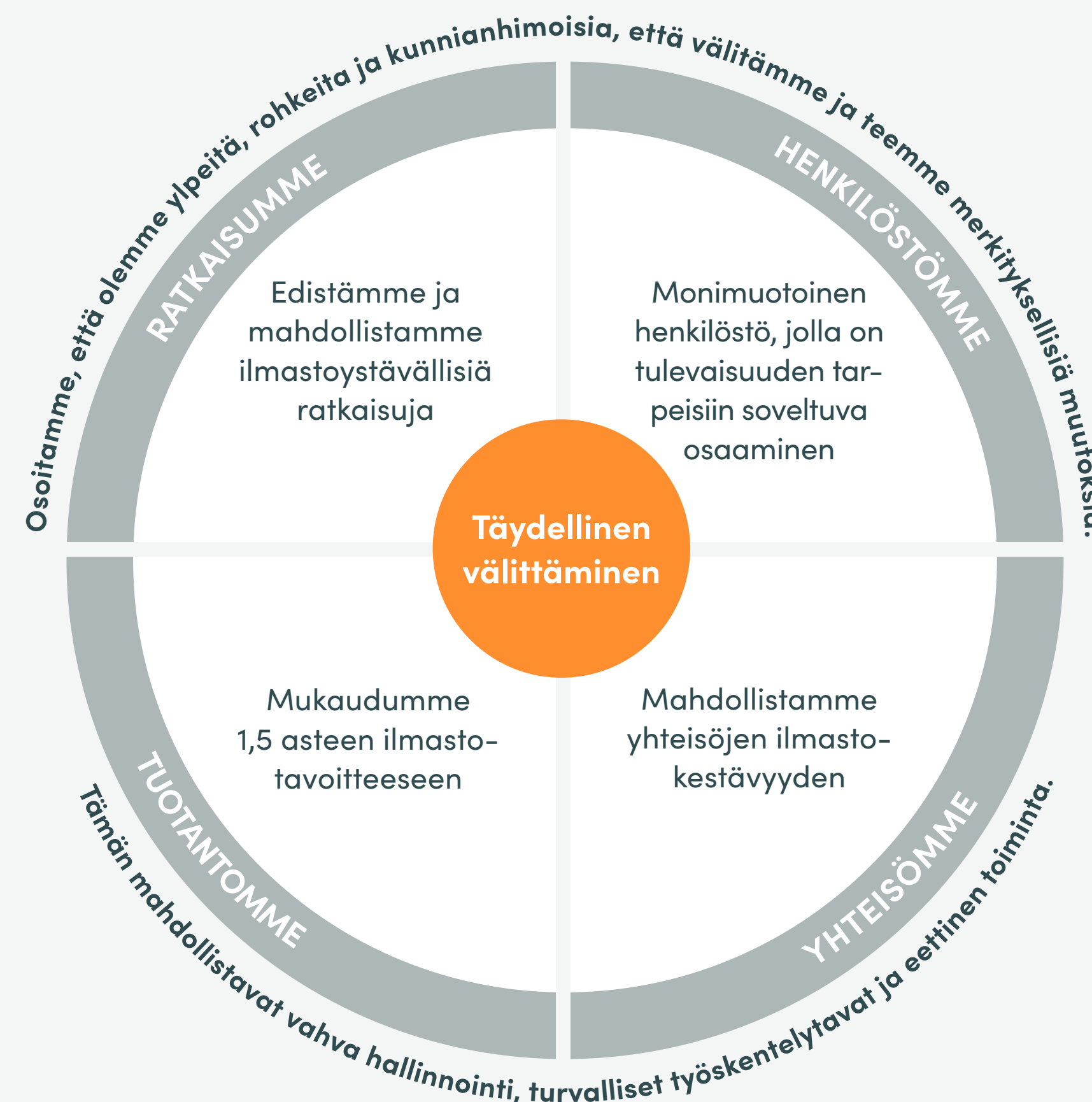
Resurssitehokkuus ja jätteet

Käytämme vähemmän resursseja tuotteiden valmistamiseen ja vähennämme jätteiden määrää.

3.

Vastuullinen hankinta

Hankimme tärkeimmät materiaalimme vastuullisesti.



HENKILÖSTÖMME

6.

Monimuotoisuus, yhdenvertaisuus ja osallistavuus

Luomme Purmo Groupiin monimuotoisen ja osallistavan kulttuurin.

7.

Sitoutuminen työhön

Varmistamme, että työntekijämme ovat tyytyväisiä työssään.

8.

Työntekijöiden kouluttaminen

Autamme työntekijöitä kehittämään tulevaisuudessa tarvittavia taitoja kuroaksemme umpeen osaamisvajetta ja varmistaksemme taitavien työntekijöiden jatkumon.

9.

Työterveys ja -turvallisuus

Varmistamme, että Purmo Group on turvallinen työpaikka.

YHTEISÖMME

10.

Yhteisöjen osallistaminen

Autamme heikoimmassa asemassa olevia ihmisiä saamaan riittävän suojan ja sisäilmaston.

Tuotantomme

Mukautamme toimintaamme siten, että se on 1,5 asteen ilmastotavoitteen mukainen. Teemme sen parantamalla energiatehokkuutta ja hankkimalla enemmän energiaa uusiutuvista energialähteistä. Pyrimme edistämään Pariisin sopimuksen tavoitetta rajoittaa ilmaston lämpeneminen alle 2 asteeseen.

Ratkaisumme

Olemme ilmastoystävällisten lämmitys- ja jäähdytysratkaisujen puolestapuhujia. Hyödynnämme kaikki tilaisuudet kertoa sidosryhmillemme energiatehokkuudesta ja parannamme tapaa, jolla valmistamme ja toimitamme tuotteemme, jotta voimme tehostaa niiden suorituskykyä ja kierrätettävyyttä.

Henkilöstömme

Koulutamme tulevaisuuden tarpeisiin sopivaa ja monimuotoista työvoimaa, jolla on tarvittavat taidot ja joka sitoutuu kestävän kehityksen tavoitteidemme saavuttamiseen.

Yhteisömme

Teemme yhteistyötä ulkoisten organisaatioiden kanssa, jotta energiatehokas sisäilmasto olisi laajemmin kaikkien saatavilla ja jotta ilmasto-kestävyys toteutuisi.

Lisätietoja neljästä tärkeästä osa-alueesta, 10 sitoumuksesta, 24 tavoitteesta ja 40 toimenpiteestä on saatavilla [verkkosivuillamme](#).

YK:n kestävän kehityksen tavoitteet

Vuonna 2021 laadimme YK:n kestävän kehityksen tavoitteiden (SDG) olennaisuusselvityksen ymmärtääksemme paremmin, miten voisimme parhaiten edistää Purmo Groupille tärkeimpiä kestävän kehityksen tavoitteita. Uskomme, että liiketoimintamme, tuotteemme ja ratkaisumme, joita kestävän kehityksen tavoitteemme vahvistavat, voivat vaikuttaa olennaisesti neljään YK:n kestävän kehityksen tavoitteeseen:



SDG 8
Ihmisarvoista
työtä ja
talouskasvua



SDG 11
Taata
turvalliset
ja kestävät
kaupungit
ja asuin-
yhdyskunnat



SDG 12
Varmistaa kulutus-
ja tuotantotapojen
kestävyys



SDG 13
Ilmasto-
tekoja

Tämä raportti on tarkastettu kestävän kehityksen tavoitteisiin nähden.

KESTÄVÄN KEHITYKSEN PAINOPISTEALUEET

Tuotanto

Mukautamme tuotantomme toimiin, joita tarvitaan ilmaston lämpenemisen rajoittamiseksi alle 1,5 asteeseen. Tähän sisältyy tuotteidemme valmistus- ja toimitustapojen parantaminen niiden suorituskyvyn ja kierrätettävyyden tehostamiseksi. Lisäksi teemme muutoksia valmistus- ja työympäristöihimme, jotta niistä tulisi puhtaampia ja ympäristöystävällisempiä. Olemme tehneet tuotantomme osalta kolme sitoumusta kestävän kehityksen tukemiseksi.

9 %

vähennys scope 1 ja 2 -päästöissä vuonna 2022

Ei-taloudelliset mittarimme

Sitouksemme	Edistyminen vuonna 2022
<p>Sitoumus 1</p> <p>– Mukautamme toimintaamme 1,5 asteen ilmasto-tavoitteen mukaisesti ja tavoittelemme hiilineutraaliutta scope 1, 2 ja 3 -päästöissämme.</p>	<p>Kaikilla tuotantolaitoksillamme on käytössä selkeät ja mitattavissa olevat kestävän kehityksen toimintasuunnitelmat, jotka tarkistetaan neljännesvuosittain. Kaikilla tehtailla on ISO 14001 -sertifioidut ympäristöhallintajärjestelmät, ja tavoitteenamme on ISO 50001 -sertifiointi vuoteen 2025 mennessä.</p> <p>Hiilidioksidipäästöemme vähenivät 9 prosenttia vuonna 2022. Jatkamme energiatehokkuutemme parantamista erilaisilla toimenpiteillä, kuten korvaamalla laitteita energiatehokkaammilla vaihtoehtoilla, asentamalla LED-valaistuksia, määrittämällä lämmönkierrätysmahdollisuuksia ja hankkimalla sähköä sertifioiduista uusiutuvista lähteistä.</p> <p>Vuonna 2023 toteutamme energiakatselmuksia kaikissa tehtaissamme, asennamme lisää energianvalvontalaitteita ja investoimme kestävään kehitykseen energiatehokkuuden parantamiseksi.</p>
<p>Sitoumus 2</p> <p>– Käytämme vähemmän resursseja tuotteiden valmistamiseen ja vähennämme jätteiden määrää.</p>	<p>Vuonna 2022 suoritimme pakkausarvioinnin ja vuonna 2023 toteutamme toimintasuunnitelman, jotta kaikki pakkauksemme valmistetaan kierrätetyistä, kierrätettävistä tai biohajoavista materiaaleista vuoteen 2030 mennessä.</p> <p>Italian Bressiassa sijaitsevassa tehtaassamme olemme kokeilleet biokompostoituvaa muovia puristusliitinten pakkaamiseen, ja ensimmäiset tulokset ovat olleet rohkaisevia. Kokeilun tuloksia tarkastellaan uudestaan vuonna 2023, ja mikäli tämä materiaali otetaan käyttöön, se vähentää merkittävästi kertakäyttöisten muovipakkausten käyttöä tehtaassa.</p>
<p>Sitoumus 3</p> <p>– Hankimme tärkeimmät materiaalimme vastuullisesti.</p>	<p>Teimme vuonna 2022 H₂ Green Steelin kanssa ei-sitovan sopimuksen, jossa sovimme 140 000 terästonnin toimittamisen ehtoista vuosina 2024–2031. Vihreän teräksen hankkiminen on merkittävä askel. H₂ Green Steelin mukaan perinteinen terästuotanto tuottaa jopa 25 prosenttia Euroopan teollisuuden hiilidioksidipäästöistä.</p> <p>H₂ Green Steel on teräksen tuotannossa syntyvän hiilidioksidin poistamisen edelläkävijä. Sen ensimmäistä tehdasta rakennetaan parhaillaan Bodeniin Pohjois-Ruotsiin. Tehdas tuottaa fossiilittomalla sähköllä vihreää vetyä, jota käytetään vihreän teräksen valmistusprosessissa.</p>

" Puhaltimien asennus on osoittautunut todella hyväksi ratkaisuksi. Ympäristöhyödyt ovat valtavat, sillä vedenkäyttö ja käsiteltävän saastuneen jäteveden määrä ovat vähentyneet merkittävästi, ja lisäksi tarvitsemme vähemmän kemikaaleja.

Colin Wang, Yangzhoun tehtaan ympäristö- ja turvallisuusinsinööri



CASE

Veden kierrätys Yangzhoussa, Kiinassa

Yangzhoun tuotantolinjalla valmistetaan vuosittain noin 340 000 yksikköä H300-, H600- ja H900-radiaattoreita. Radiaattoreille tehdään esikäsittely vesisäiliössä ja ultrasuodatushuuhtelu, koska on tärkeää, että ne ovat täysin

Yangzhoun tehtaalla Kiinassa radiaattoreista puhalletaan ylimääräinen vesi pois uudelleenkäytettäväksi.

puhtaita ennen maalausta ja jotta niissä ei ole öljyä tai jäämiä muista aineista. Molemmat prosessit kuluttavat ja saastuttavat paljon vettä, joka on käsiteltävä huolellisesti ja turvallisesti, ennen kuin se päästetään takaisin ympäristöön.

Ympäristövaikutusten vähentämiseksi tuotantotiimi keksi asentaa ilmanpuhaltimet säiliöiden yläpuolelle, joten kun radiaattorit nostetaan vedestä, ylimääräinen vesi puhalletaan suoraan takaisin säiliöön ja se voidaan käyttää uudelleen.

Tämän ansiosta käsiteltävää ja hävitettävää jätevettä on vähemmän. Vuoden aikana esikäsittelysäiliöön ohjataan takaisin yli 100 000 kilogrammaa vettä ja ultrasuodatussäiliöön yli 60 000 kilogrammaa vettä. Tämä vähentää saastuneen jäteveden käsittelykustannuksia, joten puhaltimien asennuskustannukset saatiin kompensoitua neljässä kuukaudessa.

KESTÄVÄN KEHITYKSEN PAINOPISTEALUEET

Ratkaisut

Vauhditamme ja mahdollistamme ilmastoystävällisiä lämmitys- ja jäähdytysratkaisuja. Alan laajimman tuotevalikoiman ansiosta meillä on ainutlaatuinen mahdollisuus tarjota järjestelmiä, kokonaisratkaisuja ja älykkäitä tuotteita, jotka säästävät enemmän energiaa.

79 %*

vähentynyt energian-
kulutus italialaisessa kodissa
Purmo Groupin kestäväillä
ratkaisuilla

* Case: Kokonaisvaltainen lähestymistapa kestävään kehitykseen, sivu 27, Vuosikertomus 2022.

Ei-taloudelliset mittarimme

Sitouksemme	Edistyminen vuonna 2022
<p>Sitoumus 4</p> <p>– Autamme asiakkaitamme säästämään energiaa ja tekemään vastuullisia valintoja.</p>	<p>Tiedostamme vastuumme auttaa kotien omistajia säästämään energiaa. Haluamme auttaa heitä tekemään tietoon perustuvia valintoja vaihtoehtojen tehokkuudesta ja ympäristöystävällisistä ominaisuuksista. Jotta tietäisimme paremmin, saavutamme tavoitteemme tarjota oikeaa tietoa oikeaan aikaan, tarvitsemme palautetta asiakkailtamme. Tämän seurauksena syntyi uusin aloitteemme vuonna 2022.</p> <p>Yrityksenä olemme ottaneet mittaamaan suositteluindeksiä (Net Promoter Score, NPS), joka on yleisesti käytetty mittari asiakkaiden näkemysten ymmärtämiseen. Vuonna 2022 otimme käyttöön kestävä kehityksen NPS-indeksin. Sen avulla pyrimme ymmärtämään, miten asiakkaat näkevät meidät erityisesti suhteessa sitoukseemme kertoa heille heidän vaihtoehtoistaan.</p> <p>Toteutimme kyselyn kaikilla yhdeksällä toiminta-alueellamme, ja tavoitteenamme oli saada tulokseksi +6. Tuloksemme oli lopulta +8, mikä on erinomainen lähtökohta tulevalle kehitykselle. Palautteen avulla voimme mukauttaa viestintämme yksittäisille markkinoille ja varmistaa, että kaikki asiakkaat saavat tietoa heidän saatavillaan olevista tehokkaista, kiertotalouteen perustuvista ja integroiduista ratkaisuista sekä kaikkien tuotteidemme ympäristövaikutuksista niiden elinkaaren aikana.</p>
<p>Sitoumus 5</p> <p>– Sovellamme kiertotalouden mukaisia suunnittelu-periaatteita kaikkiin tuotteisiin. Panostamme uusiin ratkaisuihin, jos kiertotalouden soveltaminen ei ole heti mahdollista.</p>	<p>Maailmanlaajuisesti vain noin kahdeksan prosenttia materiaaleista käytetään uudelleen tai kierrätetään niiden käyttöön lopussa. Me Purmo Groupissa käsittelemme tätä ongelmaa sekä käytännönläheisesti että teoreettisesti. Laadimme vuonna 2022 suosituksia kiertotaloussuunnittelusta, joka sisällytetään uusiin tuotesuunnittelukäytäntöihimme vuonna 2023. Selvitämme parhaillaan, miten asiakkaamme voisivat palauttaa vaurioituneet tai naarmuuntuneet mutta toimivat radiaattorit takaisin meille kunnostettaviksi, ja suoritamme siitä kokeilun vuonna 2023.</p>

" Monet ihmiset ajattelevat, että vanhoihin rakennuksiin ei sovellu 'vihreä' remontointi. Tämä rakennus kuitenkin osoittaa, että tulokset voivat olla vallankumouksellisia sekä jatkuvissa energiakustannuksissa että kokonaisenergiankulutuksessa.

Marco Martin, etelä-myyntialueen johtaja



CASE

Kokonaisvaltainen lähestymistapa kestävään kehitykseen

Italiassa perheen 140-neliöisen kodin energiatehokkuusluokaksi määriteltiin F asteikolla A–G. Se kulutti energiaa 270,5 kWh/m² vuodessa, ja energialaskut olivat yli 5 000 euroa. Määrittelimme toimenpiteiden ja tuotteiden yhdistelmän talon energia-

tehokkuuden parantamiseksi. Näitä olivat kaasukattilan korvaaminen lämpöpumpulla, FEBOS-energianhallintajärjestelmän lisääminen ja aurinkosähköpaneelien asentaminen. Talossa oli ennestään lattialämmitysjärjestelmä ennen energiaremonttia.

Aurinkosähköpaneelit tuottavat sähköä lämpöpumpun tarpeisiin, joka puolestaan tuottaa lattialämmitykseen tarvittavan energian, joka varastoidaan betonilattiaan ja vapautetaan tarvittaessa. Älykkästä energianhallinnasta vastaa FEBOS. Kaikki tuotettu ylimääräinen sähkö myydään takaisin sähköntoimittajalle, mutta paljon halvemmalla kuin mikään ostettava energia, joten "ilmaisen" aurinkoenergian käytön maksimointi on välttämätöntä. FEBOS varmistaa, että lattiaan varastoidaan mahdollisimman paljon päivällä tuotettua energiaa hitaasti vapautettavaksi.

Talon energiatehokkuuteen saatiin muutos. Talo on nyt energiatehokas, sillä energiaa kuluu vuosittain vain 57,14 kWh ja energialasku on noin 2 300 euroa eli 54 prosenttia vähemmän kuin aikaisemmin. Lisäksi yli 2 500 kWh sähköä myydään takaisin verkkoon joka vuosi. Talo sijoittuu nyt energiatehokkuusluokkaan A2, mikä on kuusi luokkaa parempi kuin aiemmin.

KESTÄVÄN KEHITYKSEN PAINOPISTEALUEET

Henkilöstö

Vastuullisuus alkaa meistä jokaisesta, ja pyydämme työntekijöitämme pyrkimään kestävän kehityksen mukaiseen ratkaisuun kaikilla työskentelyn osa-alueilla. Vastineeksi voimme luvata heille kehitystä, hyvinvointia ja onnellisuutta.

90 %

Purmo Groupin työntekijöistä kuuluu nyt työterveys- ja työturvallisuusstandardin ISO 45001 -sertifikaatin piiriin

Ei-taloudelliset mittarimme

Sitouksemme	Edistyminen vuonna 2022
<p>Sitoumus 6</p> <p>– Luomme monimuotoisen ja osallistavan työpaikkakulttuurin.</p>	<p>Yritykset, joissa on monimuotoinen ja osallistava työyhteisö ja kokeneita tiimejä, menestyvät paremmin kuin vähemmän monimuotoiset kilpailijat*. Olemme sitoutuneet tasa-arvoa, monimuotoisuutta ja osallisuutta edistävään politiikkaan, jonka tavoitteena on lisätä naisten osuutta ylemmissä johtotehtävissä, poistaa palkkaeroja ja muodostaa kulttuuri, jossa ei syrjitä.</p> <p>YK:n Global Compact -aloitteeseen liittyminen Vuonna 2022 liityimme ylpeänä YK:n Global Compact -aloitteeseen, joka on vapaaehtoinen johtamisfoorumi vastuullisten liiketoimintakäytäntöjen kehittämiseen, toteuttamiseen ja julkistamiseen. Liitymällä YK:n Global Compact -aloitteeseen osoitamme sitoutumisemme vastuulliseen liiketoimintaan, sillä mukautamme strategiamme ja toimintamme ihmisoikeuksia, työvoimaa, ympäristöä ja korruption torjuntaa koskeviin yleismaailmallisiin periaatteisiin kestävämmän tulevaisuuden saavuttamiseksi.</p> <p>YK:n Global Compact -aloite on kehoitus yrityksille ympäri maailmaa mukauttaa toimintansa ja strategiansa kymmeneen yleisesti hyväksytyyn periaatteeseen ihmisoikeuksien, työvoiman, ympäristön ja korruption torjunnan aloilla. Se on myös kehoitus ryhtyä toimiin YK:n tavoitteiden ja kestävän kehityksen tavoitteiden tukemiseksi.</p> <p>YK:n Global Compact -aloitteen osallistujana olemme sitoutuneet raportoimaan edistymisestä YK:n Global Compact -aloitteen kymmenen ohjaavan periaatteen mukaisesti vuodesta 2023 alkaen.</p>
<p>Sitoumus 7</p> <p>– Varmistamme, että työntekijämme ovat tyytyväisiä työssään.</p>	<p>Työntekijöiden sitoutuminen on ratkaisevan tärkeää tulevan kasvumme ja menestyksemme kannalta. Vuonna 2022 toteutimme koko yrityksen laajuisen henkilöstökyselyn. Osallistumisaste oli 74 prosenttia ja työntekijöiden suositteluindeksi -8, mikä on parempi kuin vuoden 2021 tulos -9.</p> <p>Vuonna 2022 otimme käyttöön kaikille työntekijöille tarkoitetun ideoiden keräysjärjestelmän. Sen kautta etulinjassa toimivien myymälöiden työntekijät voivat lähettää ideoita tehtaidemme digitaalisissa kylteissä olevien QR-koodien avulla.</p>

Sitouksemme	Edistyminen vuonna 2022
<p>Sitoumus 8</p> <p>– Autamme työntekijöitä kehittämään tulevaisuudessa tarvittavia taitoja kuroaksemme umpeen osaamisvajetta ja rakentaaksemme taitavien työntekijöiden jatkumon.</p>	<p>Työvoiman uudelleenkoulutuksen ja uudelleensijoittamisen tarve kasvaa automaation ja digitalisaation lisääntymisen seurauksena. Vuonna 2022 lanseeratun uuden oppimisen ja kehittymisen verkkokoulutusosalustan avulla olemme laatineet kestävän kehityksen verkkokoulutusmateriaalien paketin, josta kaikki työntekijät saavat tarvittavat tiedot.</p>
<p>Sitoumus 9</p> <p>– Varmistamme, että Purmo Group on turvallinen työpaikka.</p>	<p>Työntekijöidemme terveys ja turvallisuus on meille tärkeintä. Edistämme työntekijöiden hyvinvointia sekä työn ja vapaa-ajan tasapainoa niin, että tiimin jäsenillä on resursseja huolehtia fyysisestä ja henkisestä hyvinvoinnistaan. Uskomme, että tämä auttaa myös meitä tavoitteessamme saavuttaa tapaturmien nollataso koko yrityksessä.</p> <p>Olemme tyytyväisiä, että kaikkien työterveyteen ja -turvallisuuteen liittyvien KPI-mittareiden tulokset ovat parempia vuonna 2022 kuin vuonna 2021. Erittäin vakavaksi luokiteltujen tapaturmien määrä väheni 57 prosentilla vuoteen 2021 verrattuna. Vuonna 2022 ei myöskään ollut merkittäviä konevikoja. Lisäksi yli 90 prosenttia kaikista Purmo Groupin työntekijöistä kuuluu nyt työterveys- ja turvallisuusstandardin ISO 45001 -sertifikaatin piiriin.</p> <p>Tätä on edistänyt uuden työterveyttä ja -turvallisuutta koskevan organisaatorakenteen käyttöönotto koko Purmo Groupissa vuonna 2022. Jokaisella tuotantolaitoksella on nyt työterveys- ja -turvallisuusasioiden vanhempi vastuhenkilö ja johtaja, jotka toimivat "silmänä ja korvana", kun pyrimme vähentämään työtapaturmia ja parantamaan työntekijöiden hyvinvointia.</p> <p>Työterveyden ja -turvallisuuden seurantatyökalumme Airsweb tarjoaa edelleen tietoja tapaturmien raportoinnista koko yrityksessä, ja jatkamme sen raportointi- ja analysointiominaisuuksien kehittämistä vuonna 2023.</p>

" Uusi valmennus varmistaa ihmisillemme taidot, joiden avulla he voivat menestyä tehtävissään nyt ja tulevaisuudessa. Valmennus täydentää käytössä olevaa pehmeiden taitojen valmennusta ja varmistaa, että heidän tiedot ja asiantuntemus ovat asiaankuuluvaa, johdonmukaista ja kestävää.

Lesia Gibbons, organisaation kehitysjohtaja



FH Burgenland
-ammattikorkeakoulun kampus
(kuva: FH Burgenland).

Fachhochschule Burgenland -ammattikorkeakoulun insinööriopetuksen yksikön kanssa kehitämme uuden lähestymistavan koulutukseen sekä pitääksemme kaupallisten myyntitiimimme tiedot ja taidot ajan tasalla sekä yhdenmukaisina.

Ohjelma koostuu 10, 20 tai 30 moduulista, ja osallistujien on määrä suorittaa yksi 90 minuutin moduuli viikossa. Sisältö kattaa kaikki sisäilmastoon liittyvät näkökohdat ja muutakin kuin tuotteiden ja ratkaisujen tuntemisen: aiheet vaihtelevat termodynamiikasta siihen, miten ihmiskeho reagoi lämpötilan muutoksiin. Lisäksi moduuleissa käsitellään esimerkiksi asunosuunnittelua, arkkitehtien tarpeita ja sitä, miten eri tekniikat vaikuttavat ympäristöön.

Koulutukseen pääsee verkkomodulien kautta, ja ne voi suorittaa milloin tahansa ja videoyhteydellä. Koulutukseen osallistuvat myyntihenkilöstö, uudet työntekijät ja vanhemmat tiimiläiset.

CASE

Uusi lähestymistapa taitojen kehittämiseen

Lämmitys- ja viilennysalalla tehdään jatkuvasti innovaatioita tehokkuuden ja kustannustehokkuuden parantamiseksi sekä kestäväen kehityksen edistämiseksi. Niinpä olemme tehneet yhteistyötä

KESTÄVÄN KEHITYKSEN PAINOPISTEALUEET

Yhteisöt

Energiaköyhyys tarkoittaa sitä, että isolla osalla maailman väestöstä ei ole varaa asianmukaiseen sisätilojen lämmitykseen. Purmo Group tukee näitä yhteisöjä antamalla aikaa, tuotteita ja rahalahjoituksia.

6 680

vapaaehtoistyötuntia vuonna 2022

Ei-taloudelliset mittarimme

Sitouksemme	Edistyminen vuonna 2022
<p>Sitoumus 10</p> <p>– Autamme heikoimmassa asemassa olevia ihmisiä saamaan riittävän suojan ja sisäilmaston</p>	<p>Etsimme vuonna 2022 aktiivisesti mahdollisuuksia tukea paikallisia yhteisöjä. Työntekijämme käyttivätkin yli 6 000 tuntia vapaaehtoistoimintaan vuonna 2022. Olemme saaneet erittäin myönteistä palautetta sekä autetuilta että työntekijöiltämme, joille toiminta on antanut täyttymyksen tunteen.</p> <p>Kun Ukrainan sota alkoi, Purmo Groupin henkilökunta Puolassa perusti sotaa pakeneville avustusrahaston, johon henkilökunta voi siirtää lahjoituksia suoraan palkastaan. Yritys antoi vastaavan summan jokaisesta lahjoituksesta. Rahaston varoilla maksetaan alussa tarvittavia hotellimajoituksia, vuokria, vaatteita ja tarvikkeita sekä autetaan työnhaussa. Rahastosta voidaan avustaa mistä tahansa maasta tulevia pakolaisia, kun tarve on suurin.</p> <p>Purmo Group rahoittaa myös vapaaehtoisesti auttavien henkilöiden työtunteja, mukaan lukien monien työntekijöiden verenluovutukseen käyttämään aikaa, koska verivarastot ovat vähissä. Tällä ajan ja taloudellisen tuen yhdistelmällä on suuri merkitys niille, jotka ovat joutuneet jättämään kotinsa ja hakemaan turvaa Puolasta.</p>

" Purmo Groupin Lilienthalin tehtaan asiakaspalvelussa työskentelevä Renate Mittelstädt opettaa joka keskiviikko pakolaisia, jotka ovat tulleet Saksaan paetakseen vaikeuksia, konflikteja tai luonnonkatastrofeja.

Sam Hodlin, kestävän kehityksen johtaja



CASE

Saksan kielen opettaminen pakolaisperheille

Paikallisyhteisöjen tukeminen on keskeinen osa Purmo Groupin kestävän kehityksen strategiaa. Saksassa ja Itävallassa sijaitsevien tehtaidemme henkilökunta on näyttänyt mallia useilla yhteisölähtöisillä aloitteillaan.

Paikallisyhteisöjen tukeminen on keskeinen osa Purmo Groupin kestävän kehityksen strategiaa.

Purmo Groupin Lilienthalin tehtaan asiakaspalvelussa työskentelevä Renate Mittelstädt opettaa joka keskiviikko pakolaisia, jotka ovat tulleet Saksaan paetakseen vaikeuksia, konflikteja tai luonnonkatastrofeja. Usein he eivät osaa lainkaan saksan kieltä ja ongelmaa pahentaa se, että monet heistä ovat luku- ja kirjoitustaidottomia. Niinpä heille on opetettava luku- ja kirjoitustaito sekä puhuttu kieli.

Saksan kielen opettaminen henkilöille, jotka eivät osaa sitä lainkaan ja joilla on vaikeuksia luku- ja kirjoitustaidon kanssa, vaatii erityistä osaamista. Tästä syystä Purmo Group maksoi Renaten osallistumisen kurssille, jolla annetaan tällaista koulutusta. Yritys on myös rahoittanut kirjojen hankintaa Lilienthalin oppimiskeskukseen ja maksaa Renatelle ajasta, jonka hän käyttää viikoittain opettamiseen.

Katse tulevaan

Loimme vahvan perustan vuonna 2022 ja meillä on selkeät painopistealueet ja tavoitteet vuodelle 2023:

1. Mukautamme toimintaamme niin, että se on 1,5 asteen ilmasto-tavoitteen mukaista. Teemme sen parantamalla energiatehokkuutta ja hankkimalla enemmän energiaa uusiutuvista energialähteistä.
2. Lisäämme kestävien ratkaisujen myyntiä ja autamme loppukuluttajia käyttämään tuotteitamme, jotta he saavat ylläpidettyä miellyttävän sisäilmaston ja säästettyä samalla energiaa ja rahaa. Meidän on hyödynnettävä energiatehokkaiden ja digitaalisten rakennusten tarvetta tarjoamalla integroidumpia LVI-ratkaisuja ja -järjestelmiä.
3. Lisäämme henkilöstömme sitoutumista. Työntekijät ovat tärkein voimavaramme suunnitelmien toteuttamisessa. Uusien kestävä kehityksen mittareiden ja sitouksemme avulla voimme tukea paremmin sekä työntekijöidemme menestystä että omaa menestystämme. Uusi inhimillisen pääoman hallintajärjestelmä tukee työntekijöitämme, joten olemme hyvissä asemissa voidaksemme menestyä vastuullisesti ja menestyä yhdessä.
4. Lisäämme sitoutumistamme vapaaehtoistyöhön vuonna 2023 paikallisyhteisöjen toiminnan kautta ja annamme apua sitä eniten tarvitseville. Keinoina ovat vapaaehtoistytunnit sekä lahjoitukset ja tuotteet apua tarvitseville yhteisöille, jotta ne voivat saavuttaa ilmastokestävyden.



LIITE

Vastuullisuussitoumuksemme ja -tavoitteemme

	Sitoumus	Tavoite
1. Tuotantomme Hankinta ja tuotanto, joiden tavoitteena vähähiilinen ja resurssitehokas maailma.	1. Päästöt ja energia: Sovitamme toimintamme yhteen 1,5 °C:n ilmastotavoitteen kanssa ja tavoittelemme Scope 1, Scope 2 ja Scope 3 -päästöjemme hiilineutraaliutta.	1. Scope 1, Scope 2 ja Scope 3 -päästöt Tavoitteenamme on olla Scope 1, Scope 2 ja Scope 3 -hiilineutraali yritys. Arvioimme vuoden 2022 lähtötilannemäärityksen tuloksia asettaaksemme tieteeseen perustuvat tavoitteet ja toimittaaksemme tavoitteet arvioitavaksi vuonna 2023.
	2. Resurssitehokkuus ja jätteet: Käytämme vähemmän resursseja tuotteiden valmistamiseen ja vähennämme jätteen määrää.	2. Veden ja jätteiden vähentäminen Arvioimme parhaillaan lähtötilannemäärityksen tuloksia, jotta voimme asettaa vuoteen 2030 mennessä saavutettavan vedenkulutuksen vähentämistavoitteen. Tavoitteena on, että kaatopaikalle ei päädy lainkaan jätettä vuoteen 2030 mennessä.
	3. Vastuullinen hankinta: Hankimme keskeiset materiaalimme vastuullisesti.	3. Kierrätysmateriaalit ja -pakkaukset 100 % pakkauksista kierrätetyistä, kierrätettävistä ja biohajoavista materiaaleista vuoteen 2030 mennessä.
2. Ratkaisumme Älykkäitä, kestäviä ja terveellisiä miellyttävän sisäilmaston ratkaisuja.	4. Ilmaston kannalta älykkäät valinnat: Autamme asiakkaitamme säästämään energiaa ja tekemään kestävän kehityksen mukaisia valintoja.	4. Kestävän kehityksen mukaiset materiaalit Hankimme keskeiset materiaalit (teräs, messinki, muovi ja pakkaukset) kestävästi vuoteen 2030 mennessä.
	5. Kiertotalous ja käyttöiän päättymisen: Sovellamme kaikkiin tuotteisiin kiertotalouden periaatteita. Jos kiertotalouden soveltaminen ei ole heti mahdollista, panostamme uusiin ratkaisuihin.	5. Läpinäkyvyys Kaikki keskeiset materiaalit (teräs, messinki, muovi ja pakkaukset) ovat jäljitettävissä vuoteen 2030 mennessä.
		6. Ensisijainen vaihtoehto Tavoitteenamme on olla energiatehokkaiden ratkaisujen ensisijainen vaihtoehto.
		7. Ympäristötuoteselosteet Vuoteen 2025 mennessä julkaisemme ympäristötuoteselosteet kaikille uusille tuotteille.
		8. Ilmaston kannalta älykkäät järjestelmät Kasvatamme älykkäiden ja kestävän kehityksen mukaisten tuotteidemme myyntiä.
	9. Tuotteen käyttöiän päättymisen Sovellamme kaikkiin uusiin tuotteisiin kiertotalouden periaatteita vuoteen 2025 mennessä.	
	10. Kiertotalouskoulutus Tarjoamme 30 tärkeimmälle asiakkaalle kiertotalouteen ja kierrätettävyyisperiaatteisiin liittyvää koulutusta vuoteen 2025 mennessä.	
	11. Kumppanuudet Määritämme vuoden 2023 loppuun mennessä kolme ajatusjohtajuus- tai korkeakoulukumppanuutta tutkiaksemme tarkemmin kestävämpiä ja innovatiivisempia järjestelmiä ja ratkaisuja.	
	12. Lahjoituspalvelu Toteutamme vuoteen 2025 mennessä palvelun, jonka kautta jälleenmyyjät voivat palauttaa vahingoittuneet radiaattorit korjattaviksi.	

Sitoumus

Tavoite

3. Henkilöstömme

Tulevaisuuden tarpeita vastaava työvoima

6. Monimuotoisuus, yhdenvertaisuus ja osallistavuus:
Luomme monimuotoisen ja osallistavan yrityskulttuurin.

13. Monimuotoinen yritys
Lisäämme naisten osuutta ylemmissä johtotehtävissä 27 prosentista (vuonna 2022) 50 prosenttiin vuoteen 2030 mennessä.

14. Palkkatasa-arvo
Poistamme mahdolliset palkkaerot ja varmistamme palkkatasa-arvon vuoteen 2025 mennessä.

15. Yhteistyö
Teemme yhteistyötä sellaisten organisaatioiden kanssa, joiden missiona on tukea nuorten/naisten/aliedustettujen ryhmien STEM-koulutusta.

16. Osallistava kulttuuri
Toimintakulttuuriimme kuuluu nollatoleranssi syrjintää kohtaan.

7. Sitoutuminen työhön:
Varmistamme, että työntekijämme ovat tyytyväisiä työssään.

17. Työntekijöiden sitoutuminen ja hyvinvointi
Työntekijöiden suositteluindeksiin (eNPS) ja sitoutumismittareiden tulosten parantaminen vuosittain vuoteen 2025 asti. eNPS-tulosten parantaminen vuoden 2022 tuloksesta -8 tulokseen -4 vuonna 2023.

8. Työntekijöiden koulutus:
Autamme työntekijöitä kehittämään tulevaisuudessa tarvittavia taitoja kuroaksemme umpeen osaamisvajetta ja varmistaksemme riittävät osaamisresurssit.

18. Tulevaisuuden taidot kaupallisissa tehtävissä
Annamme koko kaupalliselle myyntitiimillemme koulutusta kestävästä ja energiatehokkaista ratkaisuista vuoteen 2025 mennessä.

19. Tulevaisuudessa tarvittavia taitoja kaikille työntekijöille
Annamme kaikille työntekijöillemme mahdollisuuden osallistua asianmukaisiin osaamis- ja täydennyskoulutusohjelmiin vuoteen 2030 mennessä.

20. Tulevaisuuden osaajat
Lisäämme oppisopimuskoulutuksen ja harjoittelujen määrää koko konsernissa.

9. Terveys ja turvallisuus:
Varmistamme, että Purmo Group on turvallinen työpaikka.

21. Ei tapaturmia
Tavoitteenamme on nolla tapaturmaa liiketoiminnassamme.

22. Korruptionvastainen koulutus
Varmistamme, että kaikki soveltuvat työntekijät osallistuvat korruption vastaiseen koulutukseen.

4. Yhteisömme

Joustavat yhteisöt

10. Yhteisöjen osallistaminen ja koulutus:
Autamme varmistamaan, että riittävä suoja ja sisäilmasto ovat heikoimmassa asemassa olevien ulottuvilla.

23. Ilmastonmuutoksen sietokyvyn mahdollistaminen kaikille
Annamme työntekijöidemme käyttää 25 000 työtuntia (kahdeksan tuntia työntekijää kohti vuodessa) yhteisötyöhön tukeaksemme paikallisyhteisöjämme tarjoamaan lämmitys- ja jäähdytysratkaisuja heikossa asemassa oleville ryhmille vuoteen 2025 mennessä.

24. Sidosryhmäyhteistyö
Laadimme kaikilla markkinoilla yhteistyösunnitelmia paikallishallinnon ja asiaankuuluvien organisaatioiden kanssa.

Hallinnointi

Hallitus kokoontuu etukäteen sovitun aikataulun mukaisesti sekä muuten tarvittaessa. Hallitus saa kokouksissaan ajankohtaista tietoa Konsernin toiminnasta, taloudellisesta tilanteesta ja riskeistä. Hallituksen kokouksiin osallistuvat toimitusjohtaja, talousjohtaja ja hallituksen sihteerinä toimiva henkilö. Muut Yhtiön edustajat voivat osallistua hallituksen kokouksiin hallituksen puheenjohtajan kutsusta. Kaikista hallituksen kokouksista pidetään pöytäkirjaa. Hallituksen suoriutumista ja toimintatapoja arvioidaan vuosittain.

Varsinainen yhtiökokous, joka pidettiin 25.4.2022, valitsi seuraavat seitsemän jäsentä Purmo Groupin hallitukseen, jotka olivat toimessa edelleen 31.12.2022:

- Tomas von Rettig, hallituksen puheenjohtaja, syntynyt 1980, BBA, CEFA
- Matts Rosenberg, hallituksen varapuheenjohtaja, syntynyt 1977, KTT
- Alexander Ehrnrooth, hallituksen jäsen, syntynyt 1974, KTM ja MBA, Kellogg Executive Scholar
- Carina Edblad, hallituksen jäsen, syntynyt 1963, DI
- Carlo Grossi, hallituksen jäsen, syntynyt 1956, DI, Advanced Management Program INSEAD
- Jyri Luomakoski, hallituksen jäsen, syntynyt 1967, MBA
- Catharina Stackelberg, hallituksen jäsen, syntynyt 1970, KTM

Hallitus on arvioinut hallituksen jäsenten riippumattomuutta ja todennut, että kaikki hallituksen jäsenet ovat riippumattomia Yhtiöstä. Carina Edblad, Carlo Grossi, Jyri Luomakoski ja Catharina Stackelberg ovat myös riippumattomia Yhtiön merkittävistä osakkeenomistajista. Alexander Ehrnrooth ei ole riippumaton Yhtiön merkittävästä osakkeenomistajasta Virala Oy Ab:sta ja Tomas von Rettig ja Matts Rosenberg eivät ole riippumattomia Yhtiön merkittävästä osakkeenomistajasta Rettig Group Oy Ab:sta.

1.3 Hallituksen kokousten lukumäärä ja läsnäolo vuonna 2022

	Kokousten lukumäärä	% kokouksista
Alexander Ehrnrooth	18/18	100
Tomas von Rettig	18/18	100
Matts Rosenberg	18/18	100
Carina Edblad	17/18	94,4
Carlo Grossi	18/18	100
Jyri Luomakoski	18/18	100
Catharina Stackelberg	18/18	100

1.4 Hallituksen monimuotoisuus

Monimuotoisuus on keskeinen periaate Purmo Groupin hallituksen jäsenten valinnassa ja kokoonpanosta päätettäessä sen varmistamiseksi,

että Yhtiöllä on taitava, osaava, kokenut ja tehokas hallitus. Monimuotoisuus on hyvin toimivan hallituksen keskeinen tekijä. Hallituksen on aina pystyttävä reagoimaan Yhtiön liiketoiminnallisten ja strategisten tavoitteiden tarpeisiin sekä tukemaan ja haastamaan Yhtiön johtoa ennakoivasti ja rakentavasti. Monimuotoinen hallituksen kokoonpano tukee ja palvelee Yhtiön menestyksikkään kehityksen nykyisiä ja tulevia tarpeita. Hallituksen monimuotoisuuteen kuuluu hallituksen jäsenten toisiaan täydentävä koulutus, osaaminen, verkostot ja kokemus eri ammattialoilta ja liiketoiminnan johtamisesta eri kehitysvaiheissa sekä hallituksen jäsenten erilaiset henkilökohtaiset ominaisuudet, jotka kaikki lisäävät osaltaan hallituksen monimuotoisuutta. Monimuotoisuutta tukee myös relevantti kokemus Yhtiölle strategisesti tärkeiltä toimialoilta ja markkinoilta nyt ja tulevaisuudessa, vahva kansainvälisen toimintaympäristön ja liiketoiminnan osaaminen sekä monipuolinen ikä-, toimikausi- ja sukupuolijakauma.

Molempien sukupuolten tulee olla edustettuina hallituksessa, ja Yhtiön tarkoituksena on ylläpitää tasapainoinen sukupuolijakauma. Ylläpitääkseen hallituksen tasapainoista sukupuolijakaumaa nimitystoimikunta pyrkii ottamaan edustajia molemmista sukupuolista hallituksen jäsenten valitsemis- ja arviointiprosessiin. Nimitystoimikunta

valvoo arviointikeskusteluissaan monimuotoisuutta sekä kehitystä edellä mainittujen tavoitteiden saavuttamiseksi.

Hallituksen jäsenillä on kansainvälistä työkokemusta erilaisista johtotason tehtävistä, tai he ovat työskennelleet tai työskentelevät listaamattomien tai listattujen yhtiöiden hallituksissa tai johdossa. Hallitus koostuu kahdesta naisesta ja viidestä miehestä ja hallituksen jäsenten ikähaarukka on 42–67 vuotta. Hallituksen jäsenet edustavat kolmea eri kansallisuutta. Kaikilla hallituksen jäsenillä on yliopistotason tutkinto, ja yhdellä jäsenellä on tohtorintutkinto.

1.5 Hallituksen valiokunnat

Purmo Groupin hallituksella on seuraavat valiokunnat: tarkastusvaliokunta, palkitsemisvaliokunta ja yritysjärjestelyvaliokunta. Hallituksen valiokunnilla ei ole itsenäistä päätösvaltaa hallituksen toimivaltaan kuuluvissa asioissa, vaan ne avustavat hallitusta tällaisten asioiden valmistelussa. Valiokuntien tulee raportoida työstään säännöllisesti Yhtiön hallitukselle. Kaikista valiokuntien kokouksista pidetään pöytäkirjaa. Hallitus on vahvistanut valiokuntien työjärjestykset. Hallitus nimittää vuosittain järjestäytymiskokouksessaan jäsentensä joukosta tarkastusvaliokunnan, palkitsemisvaliokunnan ja yritysjärjestelyvaliokunnan jäsenet sekä puheenjohtajan.

Edellä mainittujen valiokuntien lisäksi hallitus voi perustaa ad hoc -valiokuntia valmistelemaan tiettyjä asiakokonaisuuksia. Tällaisilla ad hoc -valiokunnilla ei tavallisesti ole hallituksen vahvistamaa työjärjestystä, eikä hallitus julkista valiokunnan toimikautta, kokoonpanoa, kokousten lukumäärää tai tietoa jäsenten osallistumisesta kokouksiin.

1.5.1 Tarkastusvaliokunta

Tarkastusvaliokuntaan kuuluu vähintään kolme jäsentä. Enemmistön valiokunnan jäsenistä täytyy olla Yhtiöstä riippumattomia, ja vähintään yhden jäsenen täytyy olla riippumaton Yhtiön merkittävistä osakkeenomistajista. Tarkastusvaliokunnalla tulee kokonaisuutena olla valiokunnan tehtävien ja velvollisuuksien suorittamisen edellyttämä asiantuntemus ja kokemus.

Tarkastusvaliokunnan ensisijaisia tehtäviä ovat hallituksen avustaminen sen valvontavastuun täyttämässä koskien Yhtiön taloudellista raportointiprosessia ja Yhtiön lakisäätteistä tilintarkastusta sekä hallituksen avustaminen taloudellista raportointia, sisäistä valvontaa, sisäistä tarkastusta, riskienhallintajärjestelmää ja lähipiiriliiketoimia koskevien asioiden valvomisessa sekä näitä koskevien esitysten tekeminen hallitukselle. Tarkastusvaliokunnan tehtäviin kuuluu Yhtiön taloudellisten asioiden

ja taloudellisen raportoinnin valvonta, osa- ja puolivuositteisten katsausten ja tilinpäätösten laadun ja oikeellisuuden valvonta ja arviointi ja niiden esittäminen hallitukselle hyväksymistä varten sekä taloudelliseen raportointiin liittyvien prosessien valvonta ja arviointi. Tarkastusvaliokunta auttaa hallitusta myös valvomalla ja arvioimalla lähipiiriliiketoimien luonnetta ja sitä, miten Yhtiön ja sen lähipiirin väliset sopimukset ja muut transaktiot täyttävät tavanomaisen liiketoiminnan vaatimukset ja tavanomaiset ehdot. Lisäksi tarkastusvaliokunnan tehtäviin kuuluu tilintarkastajan valinnan valmistelu, tilintarkastajan riippumattomuuden arviointi ja erityisesti sen Yhtiölle tarjoamien oheispalvelujen arviointi sekä muut hallituksen valiokunnalle antamat tehtävät. Tarkastusvaliokunta myös valvoo sisäisen valvonnan, sisäisen tarkastuksen ja riskienhallinnan tehokkuutta ja arvioi tilintarkastajan työtä.

31.12.2022 tarkastusvaliokunnan jäseniä olivat Jyri Luomakoski (tarkastusvaliokunnan puheenjohtaja), Matts Rosenberg ja Alexander Ehrnrooth.

Tarkastusvaliokunnan kokousten määrä vuonna 2022

	Tarkastusvaliokunnan kokousten lukumäärä	% kokouksista
Jyri Luomakoski	9/9	100
Matts Rosenberg	9/9	100
Alexander Ehrnrooth	9/9	100

1.5.2 Palkitsemisvaliokunta

Palkitsemisvaliokunnassa on vähintään kolme jäsentä. Enemmistön palkitsemisvaliokunnan jäsenistä on oltava Yhtiöstä riippumattomia. Toimitusjohtaja tai muu Yhtiön operatiiviseen johtoon kuuluva henkilö ei voi olla valiokunnan jäsen. Valiokunnan jäsenillä on oltava valiokunnan tehtävien ja velvollisuuksien edellyttämä osaaminen ja kokemus.

Palkitsemisvaliokunta avustaa hallitusta valmistelemalla Yhtiön palkitsemispolitiikan ja Yhtiön toimielinten palkitsemisraportin sekä asiat, jotka liittyvät toimitusjohtajan ja muiden johtoryhmän jäsenten palkitsemiseen, toimitusjohtajan nimittämiseen ja Yhtiön noudattamiin palkitsemisperiaatteisiin. Palkitsemisvaliokunnan keskeisiin tehtäviin kuuluu myös toimitusjohtajan ja muiden johtoryhmän jäsenten palkitsemisen valvonta ja arviointi sekä palkitsemismallien asianmukaisuuden varmistaminen; Yhtiön palkitsemispolitiikan ja nykyisten palkitsemisrakenteiden ja -tasojen soveltamisen valvominen; hallituksen avustaminen johdon merkittäviä uudelleenjärjestelyjä koskevissa asioissa toimitusjohtajan valmistelun ja ehdotusten pohjalta; sekä Yhtiön noudattamien palkitsemispolitiikkojen ja -mallien valvonta. Palkitsemisvaliokunta myös tarkastelee ylempiä johtohenkilöitä koskevia menettelyjä ja kehitysstrategioita sekä toimitusjohtajan ja muiden

johtoryhmän jäsenten seuraajasuunnittelua ja raportoi niistä hallitukselle.

31.12.2022 palkitsemisvaliokunnan jäseniä olivat Tomas von Rettig (palkitsemisvaliokunnan puheenjohtaja), Catharina Stackelberg ja Carina Edblad.

Palkitsemisvaliokunnan kokousten määrä vuonna 2022

	Palkitsemisvaliokunnan kokousten lukumäärä	% kokouksista
Tomas von Rettig	5/5	100
Catharina Stackelberg	5/5	100
Carina Edblad	5/5	100

1.5.3 Yritysjärjestelyvaliokunta

Yritysjärjestelyvaliokunnassa on vähintään kolme jäsentä. Valiokunnan jäsenillä on oltava valiokunnan tehtävien ja velvollisuuksien edellyttämä osaaminen ja kokemus.

Työjärjestyksensä mukaan yritysjärjestelyvaliokunta muun muassa tarkastelee johdon ja hallituksen kanssa yritysjärjestelyjen roolia Yhtiön kokonaiskasvustrategiassa, neuvoa johtoa Yhtiön erilaisissa strategisissa vaihtoehdoissa ja rahoitusrakenteissa relevantteihin yritysostoihin liittyen, sekä arvioi merkittäviä sulautumisia, yritysostoja, myyntejä tai muita mahdollisia yritysjärjestelyjä ("Strategiset yritysjärjestelyt").

Yritysjärjestelyvaliokunnan tehtäviin kuuluvat myös Yhtiön yritysostotilanteen statuksen seuraaminen kokonaisuutena, johdon tukeminen hallitukselle esiteltäviin Strategisiin yritysjärjestelyihin liittyen, johdon ja hallituksen avustaminen yritysosto-kohteiden ja strategisten investointi- ja myyntimahdollisuuksien tunnistamisessa, johdon vastuun varmistaminen Strategisten yritysjärjestelyiden osalta, ja tiettyjen toteutettujen Strategisten yritysjärjestelyjen onnistumisen tarkastelu yhdessä johdon kanssa kulloinkin tarpeen mukaan, sekä valvoo Strategisten yritysjärjestelyjen due diligence -prosesseja. Yritysjärjestelyvaliokunta voi täysimääräisesti hyödyntää Yhtiön työntekijöiden osaamista velvoitteidensa hoitamiseksi. Valiokunta raportoi säännöllisesti työtään hallitukselle.

31.12.2022 yritysjärjestelyvaliokunnan jäseniä olivat Matts Rosenberg (yritysjärjestelyvaliokunnan puheenjohtaja), Alexander Ehrnrooth ja Carlo Grossi.

Yritysjärjestelyvaliokunnan kokousten määrä vuonna 2022

	Yritysjärjestelyvaliokunnan kokousten lukumäärä	% kokouksista
Matts Rosenberg	6/6	100
Alexander Ehrnrooth	6/6	100
Carlo Grossi	6/6	100

1.6 Osakkeenomistajien nimitystoimikunta
Osakkeenomistajien nimitystoimikunta ("Nimitystoimikunta") valmistelee vuosittain, ja muulloin tarvittaessa, ehdotuksia hallituksen kokoonpanosta, valinnasta ja palkitsemisesta seuraavaa varsinaista yhtiökokousta varten. Nimitystoimikunta toimii siihen asti, kunnes se lakkautetaan yhtiökokouksen päätöksellä.

Nimitystoimikunnan työjärjestyksen mukaan Nimitystoimikunta koostuu kolmesta osakkeenomistajien nimeämästä jäsenestä. Nimitystoimikunnan jäsenet edustavat Yhtiön kolmea suurinta osakkeenomistajaa, jotka kunkin vuoden toukokuun 30. päivänä edustavat suurinta määrää Yhtiön kaikkien osakkeiden tuottamista äänistä Euroclear Finland Oy:n ylläpitämän Yhtiön osakasluettelon perusteella.

Hallituksen puheenjohtaja toimii Nimitystoimikunnan asiantuntijajäsenenä (hallituksen puheenjohtaja ei ole Nimitystoimikunnan virallinen jäsen, eikä hänellä ole äänestysoikeutta, mutta hänellä on oikeus osallistua Nimitystoimikunnan kokouksiin ja saada näihin kokouksiin liittyvä keskeinen materiaali).

Nimitystoimikunnan jäsenten toimikausi päättyy, kun seuraava Nimitystoimikunta nimitetään. Nimitystoimikunnan jäsenet eivät ole oikeutettuja palkkioon Yhtiöltä jäsenyytensä perusteella, ellei yhtiökokous toisin päättä.

Nimitystoimikunnan tärkeimpänä tehtävänä on varmistaa, että hallituksella ja sen jäsenillä on Yhtiön tarpeisiin riittävän laaja asiantuntemus, tietämys ja pätevyys, ja että heillä on mahdollisuus käyttää riittävästi aikaa Hallituksen jäsenen tehtävien täyttämiseen. Nimitystoimikunnan tulee kiinnittää huomiota hyvän ja tasapainoisen sukupuolijakauman ja tasapainon saavuttamiseen hallituksessa arvioiden Hallituksen pätevyyttä kokonaisuutena. Nimitystoimikunnan tulee työssään huomioida Yhtiön monimuotoisuutta koskevat periaatteet.

Nimitystoimikunnalla on toimivalta valmistella ja esittää yhtiökokoukselle ehdotus hallituksen jäsenmäärästä ja kokoonpanosta sekä hallituksen ja valiokuntien jäsenten palkkioista ja kartoittaa mahdollisia hallituksen jäsenten seuraajaehdokkaita.

Nimitystoimikunnan tulee toimittaa ehdotuksensa hallitukselle viimeistään 31. tammikuuta vuosittain. Nimitystoimikunnan ehdotukset julkaistaan Yhtiön tiedotteessa ja sisällytetään yhtiökokouskutsuun.

Yhtiö päätti 2021 väliaikaisesta poikkeuksesta Nimitystoimikunnan työjärjestykseen siten, että kun Purmo Group Oy Ab sulautui Virala Acquisition Company Oyj:öön (31.12.2021) seuraavaa varsinaista yhtiökokousta varten Purmo Group Oyj:n kolme suurinta osakkeenomistajaa tarkistettiin

kymmenentenä pankkipäivänä sulautumisen täytäntöönpanon jälkeen (7.1.2022).

Rettig Group Oy Ab, Virala Oy Ab ja Ahlstrom Invest B.V. ovat olleet suurimmat osakkeenomistajat 7. päivänä tammikuuta sekä 30. päivänä toukokuuta 2022. Suurimmat osakkeenomistajat ovat kukin nimittäneet yhden jäsenen Nimitystoimikuntaan.

31.12.2022 osakkeenomistajien nimitystoimikunnan jäseniä olivat Matts Rosenberg (puheenjohtaja), Rettig Group Oy Ab:n nimittämänä, Alexander Ehrnrooth, Virala Oy Ab:n nimittämänä ja Peter Seligson, Ahlström Invest B.V.:n nimittämänä.

Osakkeenomistajien nimitystoimikunnan kokousten määrä vuonna 2022

	Osakkeenomistajien nimitystoimikunnan kokousten lukumäärä	% kokouksista
Matts Rosenberg	2/2	100
Alexander Ehrnrooth	2/2	100
Peter Seligson	2/2	100

1.7 Toimitusjohtaja

Purmo Groupin hallitus valitsee ja erottaa toimitusjohtajan, päättää toimitusjohtajan taloudellisista etuuksista yhtiökokoukselle esitetyn, voimassa olevan palkitsemispolitiikan mukaisesti. Hallituksen hyväksymät Toimitusjohtajan työsuhteen

ehdot on yksilöity kirjallisessa palvelussopimuksessa. Toimitusjohtaja on vastuussa Yhtiön liiketoiminnan johtamisesta, ohjaamisesta ja valvonnasta.

Toimitusjohtaja hoitaa Yhtiön juoksevaa hallintoa hallituksen antamien ohjeiden ja määräysten mukaisesti. Lisäksi toimitusjohtaja vastaa siitä, että Yhtiön kirjanpito on Suomen lain mukainen ja että Yhtiön varainhoito on luotettavalla tavalla järjestetty. Toimitusjohtajan tehtäviä ohjaa pääasiassa Suomen osakeyhtiölaki. Toimitusjohtajan on annettava hallitukselle ja sen jäsenille ne tiedot, jotka ovat tarpeen hallituksen tehtävien hoitamiseksi.

Toimitusjohtaja valmistelee asioita hallituksen päätettäväksi, kehittää Yhtiötä hallituksen kanssa sovittujen tavoitteiden mukaisesti ja varmistaa hallituksen päätösten asianmukaisen täytäntöönpanon. Toimitusjohtaja on myös vastuussa siitä, että Yhtiötä johdetaan soveltuvien lakien ja säännösten mukaisesti. Toimitusjohtaja ei ole hallituksen jäsen, mutta osallistuu hallituksen kokouksiin ja käyttää siellä puhevaltaa.

31.12.2022 Purmo Groupin toimitusjohtajana toimi John Peter Leesi (syntynyt 1961, BBA (kansainvälinen rahoitus)).

1.8 Johtoryhmä

Yhtiön hallitus valitsee johtoryhmän jäsenet. Johtoryhmään kuuluvat toimitusjohtaja ja

talousjohtaja sekä muita hallituksen nimeämiä jäseniä. Johtoryhmä kokoontuu säännöllisesti käsittelemään koko konsernia koskevia asioita. Johtoryhmä ei ole Yhtiön päätöksentekoeelin, mutta se avustaa toimitusjohtajaa konsernin strategian toteuttamisessa ja operatiivisessa johtamisessa. Johtoryhmä vastaa Yhtiön liiketoiminnan avainalueiden johtamisesta kokonaisuudessaan, mikä edellyttää useiden kehitysprosessien, konserniperiaatteiden ja konsernimenetelmien suunnittelua ja talousasioiden kehityksen ja Konsernin toimintasuunnitelman seuranta. Hallituksen jäsenet voivat osallistua johtoryhmän kokouksiin varmistaakseen sujuvan yhteistyön hallituksen ja johtoryhmän välillä. Johtoryhmä kokoontuu säännöllisesti etukäteen sovitun aikataulun mukaisesti ja jokaisesta kokouksesta pidetään pöytäkirjaa.

31.12.2022 Purmo Groupin johtoryhmä koostui seuraavista jäsenistä:

- John Peter Leesi, toimitusjohtaja, syntynyt 1961, BBA (kansainvälinen rahoitus)
- Erik Hedin, talousjohtaja, syntynyt 1977, DI (tuotantotalous), KTK
- Mike Conlon, Indoor Climate Systems -divisioonan johtaja, syntynyt 1966, BA (Hons)
- Linda Currie, henkilöstöjohtaja, syntynyt 1973, BA (Hons) Business & Human Resource Management, CIPD

- Barry Lynch, Radiators-divisioonan johtaja, syntynyt 1975, MBA, Post Graduate Diploma (Business Administration), BA Hons (liiketalous) 4.7.2022 alkaen¹

¹ Tomasz Tarabura toimi Radiators-divisioonan johtajana ja johtoryhmän jäsenenä 4.7.2022 saakka.

1.9 Hallituksen ja johtoryhmän osakeomistukset

Hallituksen jäsenten ja toimitusjohtajan sekä johtoryhmän ja heidän määräysvalta-yhteisöjensä omistusosuudet 31.12.2022 esitetään seuraavissa taulukoissa.

Hallituksen osakeomistukset 31.12.2022

	C-sarjan osakkeet	F-sarjan osakkeet
Tomas von Rettig ¹	0	0
Matts Rosenberg ¹	2 496	0
Alexander Ehrnrooth ²	5 560	0
Carina Edblad	1 784	0
Carlo Grossi	1 784	0
Jyri Luomakoski	1 970	0
Catharina Stackelberg	2 476	0

¹ Vaikutusvalta Rettig Group Oy Ab:ssä, joka omisti 26 373 971 Purmo Groupin C-sarjan osaketta 31.12.2022.

² Vaikutusvalta Virala Oy Ab:ssä, joka omisti 4 895 000 Purmo Groupin C-sarjan osaketta ja 1 565 217 F-sarjan osaketta 31.12.2022.

Johtoryhmän osakeomistukset 31.12.2023

	C-sarjan osakkeet	F-sarjan osakkeet
John Peter Leesi	408 927	0
Erik Hedin	245 356	0
Mike Conlon	31 770	0
Linda Currie	23 582	0
Barry Lynch	31 718	0

Toimitusjohtajalla ja johtoryhmällä on osakeperusteisia tulevaisuuteen kohdistuvia oikeuksia vuonna 2022 julkaistun pitkäaikaisen kannustinjärjestelmän kautta. Lisätietoa palkitsemisraportissa 2022 ja yhtiön [verkkosivuilla](#).

2 Tarkastustoiminta

2.1 Sisäinen tarkastus

Purmo Groupin sisäinen tarkastus auttaa Yhtiötä saavuttamaan tavoitteensa tuomalla systemaattisen ja ohjatun lähestymistavan organisaation hallinnoinnin tehokkuuden, riskienhallinnan ja sisäisen valvonnan arviointiin ja kehittämiseen. Sisäinen tarkastus myös auttaa hallitusta ja ylintä johtoa tehokkaan ja luotettavan valvontaympäristön luomisessa.

Sisäisen tarkastuksen päällikkö (tai muulla nimikkeellä toimiva korkeimman tason sisäinen tarkastaja) raportoi käytännössä tarkastus-

valiokunnalle ja hallinnollisessa järjestyksessä (päivittäisistä toiminnoista) talousjohtajalle. Sisäisen tarkastuksen raportointiin voi sisältyä tehtyihin havaintoihin ja suositukseen liittyvät johdon vastaukset ja toimeenpannut tai suunnitellut korjaavat toimenpiteet. Sisäisen tarkastuksen toiminto vastaa havaintojen ja suositusten asianmukaisesta seurannasta.

Sisäisen tarkastuksen tehtäviin kuuluu muun muassa organisaation hallinnoinnin, riskienhallinnan ja sisäisen valvonnan tutkiminen ja arviointi sekä asetettujen vastuiden toteuttamisen laadun varmistaminen organisaation asettamien tavoitteiden saavuttamiseksi. Sisäisen tarkastuksen tarkastussuunnitelma kehitetään tarkastusympäristön priorisoinnin perusteella käyttämällä riskiperusteista menetelmää, minkä kehittämiseen myös ylin johto ja tarkastusvaliokunta osallistuvat. Tarkastussuunnitelma käydään läpi tarkastusvaliokunnassa.

2.2 Tilintarkastus

Yhtiöjärjestyksen mukaan Yhtiöllä on yksi tilintarkastaja, jonka tulee olla hyväksytty tilintarkastusyhteisö. Tilintarkastaja valitaan vuosittain varsinaisessa yhtiökokouksessa toimikaudeksi, joka päättyy valintaa seuraavan varsinaisen yhtiökokouksen päättyessä. Tilintarkastajan tehtävänä on tarkastaa konsernin ja emoyhtiön tilinpäätös ja kirjanpito sekä

emoyhtiön hallinto. Yhtiön tilintarkastaja antaa tilinpäätöksen yhteydessä osakkeenomistajille tilintarkastuskertomuksen laissa edellytetyllä tavalla ja raportoi säännöllisesti havainnoistaan hallituksen tarkastusvaliokunnalle.

3 Lähipiiriliiketoimet

Hallitus on määritellyt lähipiiriliiketoimien seurannan ja arvioinnin periaatteet.

Yhtiö arvioi ja seuraa lähipiiriliiketoimia Yhtiön ja sen lähipiirin välillä ja varmistaa, että mahdolliset esteellisyytilanteet huomioidaan Yhtiön päätöksenteossa asianmukaisesti. Yhtiö ylläpitää luetteloa sen lähipiiriin kuuluvista osapuolista.

Purmo Group voi tehdä lähipiiriin kuuluvien osapuolten kanssa liiketoimia, jotka ovat osa Purmo Groupin tavanomaista liiketoimintaa ja jotka toteutetaan markkinaehtoisesti Purmo Groupin sisäistä päätöksentekoa koskevia ohjeita noudattaen. Purmo Groupin hallitus tekee esteellisyytilanteita koskevat säännöt huomioon ottaen päätökset sellaisista lähipiiriin kuuluvien osapuolten kanssa tehtävistä liiketoimista, jotka eivät ole osa Purmo Groupin tavanomaista liiketoimintaa tai joita ei toteuteta markkinaehtoisesti.

Yhtiön taloushallinto valvoo lähipiiriliiketoimia kirjanpidon, hallituksen asiakirjojen ja muiden

saatavilla olevien lähteiden perusteella ja tekee säännöllisesti lähipiiriliiketoimia koskevia kyselyitä johdolle ja johdon avainhenkilöille. Neljännesvuosittaisen raportoinnin yhteydessä taloushallinnon prosesseilla varmistetaan, että lähipiiriliiketoimet raportoidaan asianmukaisesti, jotta ne voidaan lisätä taloudellista raportointia varten ylläpidettävään lähipiiriliiketoimien seurantalistaan. Seurantalista toimitetaan säännöllisesti tarkastusvaliokunnalle tiedoksi.

Lähtökohtaisesti kaikki lähipiiriliiketoimet on raportoitava tilinpäätösten liitetiedoissa ja merkittävät lähipiiriliiketoimet myös osavuosikatsauksissa. Lisäksi Yhtiö julkistaa tällaiset lähipiiriliiketoimet siten kuin soveltuvassa lainsäädännössä ja Nasdaq Helsingin säännöissä edellytetään.

4 Sisäisen valvonnan menettelytavat ja riskienhallinnan järjestelmien pääpiirteet

4.1 Sisäinen valvonta

Sisäisellä valvonnalla varmistetaan, että Yhtiön liiketoiminnan tavoitteiden saavuttaminen on mahdollista. Tehokkaan valvonnan avulla voidaan ennaltaehkäistä poikkeamat tavoitteista tai havaita ne mahdollisimman aikaisessa vaiheessa, jotta korjaaviin toimenpiteisiin voidaan ryhtyä.

Sisäisen valvonnan tarkoituksena on varmistaa toiminnan tuloksellisuus, tehokkuus, jatkuvuus, ja että

Konsernin taloudellinen ja toiminnallinen raportointi on sekä ulkoisesti että sisäisesti luotettavaa ja lakien ja määräysten mukaista, ja että sisäisiä periaatteita ja toimintaohjeita noudatetaan. Sisäisen valvonnan toimet kohdistuvat kaikkiin konsernin tasoihin. Tietojärjestelmät ovat tehokkaan sisäisen valvonnan kannalta kriittisen tärkeitä.

Valvontatoimenpiteiden suunnittelu lähtee liiketoiminnan tavoitteiden määrittelemisestä ja tavoitteita uhkaavien riskien tunnistamisesta ja arvioinnista. Valvontatoimenpiteet kohdistetaan riskiperusteisesti ja valitaan tarkoituksenmukaisesti siten, että riskit ovat hallinnassa.

Vastuu sisäisen valvonnan järjestämisestä on hallituksella ja toimitusjohtajalla. Toimitusjohtaja asettaa sisäisen valvonnan puitteet ("tone at the top") johtamalla johtoryhmää, tarjoamalla sille ohjausta sekä tarkastelemalla tapaa, jolla se hallinnoi ja ohjaa liiketoimintaa. Toimitusjohtajan vastuulla on johtaa Yhtiön liiketoimintaa ja hallintoa soveltuvien säännösten ja määräysten sekä hallitusten antamien ohjeiden mukaisesti.

Toimitusjohtaja on vastuussa riittävien sisäisen valvonnan prosessien perustamisesta organisaatiossa. Talousjohtaja ja Purmo Groupin operatiivinen johto avustavat toimitusjohtajaa näissä tehtävissä. Liiketoiminnot ja Konsernin talousosasto ovat vastuussa taloudellisten tietojen

raportointiprosesseista. Tarkastusvaliokunta ja hallitus arvioivat taloudellisen raportoinnin prosesseja ja seuraavat konsernin taloudellista tilannetta. Tarkastusvaliokunta ja hallitus käyvät läpi osa- ja puolivuositarkastukset sekä tilinpäätökset ennen niiden hyväksymistä ja julkaisemista.

4.2 Riskienhallinta

Purmo Groupin riskienhallinnan ensisijaisena tavoitteena on tukea Yhtiön strategian toteutumista, liiketoiminnan jatkuvuutta ja liiketoimintatavoitteiden toteutumista ennakoimalla Yhtiön liiketoimintaan mahdollisesti liittyviä riskejä ja hallitsemalla niitä ennakoivasti. Yrityksen riskienhallinnassa painotetaan yrityskulttuurin merkitystä ja se on osa Purmo Groupin toimintoja, suunnittelua ja päätöksentekoa. Riski määritellään epävarmaksi tapahtumaksi, jonka aiheuttaa ulkoinen tai sisäinen tekijä ja joka voi olla joko uhka tai mahdollisuus. Hallitus on hyväksynyt riskienhallintaa koskevan politiikan, jossa määritellään Purmo Groupin riskienhallinnan viitekehys, prosessit, hallinto ja vastuut.

Hallituksen ja tarkastusvaliokunnan vastuulla on varmistaa, että Purmo Groupin riskienhallinnan prosessit ovat kattavat. Hallitus määrittelee riskinottohalukkuuden ja riskinsietokyvyn kulloinkin vallitsevien olosuhteiden mukaan.

Yhtiön operatiivisen johdon vastuulla on saavuttaa asetetut tavoitteet sekä valvoa, hallinnoida ja minimoida riskejä, jotka uhkaavat kyseisiä tavoitteita. Operatiivisen johdon vastuulla on myös riskienhallintaan liittyvä työ sekä riskienhallinnan prosessien tehokkuuden ja riittävien resurssien varmistaminen. Talusjohtajan vastuulla on antaa ohjeita ja neuvoa riskienhallinnan käytäntöjä Yhtiön toiminnoille, sekä valvoa prosessien täytäntöönpanoa. Riskienhallinnan arvioiminen on koordinoitu talusjohtajan ja riskienhallintapäällikön kesken. Riskienhallintapäällikkö tukee johtoa, operatiivista liiketoimintaa ja muita tukitoimintoja riskienhallintatyössä. Talusjohtaja raportoi keskeiset riskit hallitukselle vuosittain. Hallitus käsittelee keskeisimmät Purmo Groupiin liittyvät riskit ja epävarmuustekijät ja raportoi niistä vuosittain toimintakertomuksessa. Lisäksi Yhtiö kuvaa merkittävimmät lyhyen aikavälin riskit ja epävarmuustekijät osa- ja puolivuotiskatsauksissa. Purmo Groupin liiketoiminta-alueet vastaavat operatiiviseen toimintaansa liittyvistä riskeistä ja niiden tunnistamisesta, arvioimisesta ja rajoittamisesta. Yhtiön sisäinen tarkastus on vastuussa riskiperusteisen tarkastussuunnitelman kehittämisestä ja tarkastusmenetelmien toteuttamisesta suunnitelman mukaisesti ja raportoi itsenäisesti suoraan hallitukselle ja tarkastusvaliokunnalle.

5 Sisäpiirihallinto

Sisäpiirihallinnossaan Yhtiö noudattaa markkinoiden väärinkäyttöasetusta (EU 596/2014) ja Nasdaq Helsingin sääntöjä, joita täydentää Yhtiön oma Sisäpiiriohje. Yhtiö ylläpitää omia sisäpiirilueteloitaan. Yhtiöllä ei ole pysyviä sisäpiiriläisiä.

Johtohenkilöt eivät saa toteuttaa liiketoimia (omaan tai kolmannen henkilön lukuun) suoraan tai välillisesti Yhtiön rahoitusvälineillä 30 kalenteripäivän pituisen suljetun ajanjakson aikana ennen kunkin osavuositarkastuksen tai vuositilinpäätöksen (tilinpäätöstiedotteen) julkistamista. Yhtiö soveltaa 30 kalenteripäivän suljettua ajanjaksoa välittömästi edeltäen osavuositarkastuksen tai tilinpäätöstiedotteen julkistamista, ja suljettu ajanjakso jatkuu myös julkistamispäivän ("Suljettu ikkuna"). Kielto on voimassa Suljetun ikkunan aikana siitä riippumatta, onko kyseisellä henkilöllä sisäpiiritietoa hallussaan tänä aikana. Hankekohtaista sisäpiirilueteloa ylläpidetään siten kuin laissa tai määräyksissä edellytetään. Hankekohtaiset sisäpiiriläiset eivät saa käydä kauppaa Yhtiön arvopapereilla ennen kuin hanke on päättynyt.

Johtoasemassa olevat henkilöt (ja heidän lähipiiriinsä kuuluvat henkilöt) ovat soveltuvan EU- ja kotimaisen lainsäädännön ja määräysten mukaisesti velvoitettuja ilmoittamaan liiketoimensa Yhtiön rahoitusvälineillä. Hallituksen ja johtoryhmän jäsenet ovat Yhtiön johtohenkilöitä, joilla on velvollisuus julkistaa liiketoimensa.

6 Tilintarkastus 2022

Purmo Groupin tilintarkastaja on tilintarkastusyhteisö KPMG Oy Ab. Vuonna 2022 päevastuullisena tilintarkastajana on toiminut KHT Kim Järvi.

Purmo Group Oyj:n tilintarkastajalle maksettujen palkkioiden kokonaismäärä vuonna 2022 oli 629 tuhatta euroa. Lisäksi KPMG:lle maksettiin tilintarkastukseen liittymättömistä tuotetuista palveluista 353 tuhatta euroa vuonna 2022.

HALLITUS 31.12.2022



Tomas von Rettig

Hallituksen
puheenjohtaja,
Palkitsemisvaliokunnan
puheenjohtaja

syntynyt 1980
BBA, CEFA

Riippumaton yhtiöstä
ja ei-riippumaton
sen merkittävästä
osakkeenomistajasta
Rettig Groupista.



Matts Rosenberg

Hallituksen
varapuheenjohtaja,
Yritysjärjestelyvaliokunnan
puheenjohtaja ja
tarkastusvaliokunnan jäsen

syntynyt 1977
Kauppatieteiden tohtori
Rettig Group Oy Ab:n
toimitusjohtaja

Riippumaton yhtiöstä
ja ei-riippumaton sen
merkittävästä osakkeen-
omistajasta Rettig
Groupista, jonka
toimitusjohtajana
hän toimii.



Alexander Ehrnrooth

Hallituksen jäsen,
Tarkastusvaliokunnan ja
Yritysjärjestelyvaliokun-
nan jäsen

syntynyt 1974
Kauppatieteiden maisteri,
MBA

Virala Oy Ab:n
toimitusjohtaja

Riippumaton yhtiöstä
ja ei-riippumaton
sen merkittävästä
osakkeenomistajasta
Virala Oy Ab:sta, jonka
toimitusjohtajana
hän toimii.



Carina Edblad

Hallituksen jäsen,
Palkitsemisvaliokunnan
jäsen

syntynyt 1963
DI, Thomas Betongin
toimitusjohtaja

Riippumaton yhtiöstä
ja sen merkittävästä
osakkeenomistajista.



Carlo Grossi

Hallituksen jäsen,
Yritysjärjestelyvalio-
kunnan jäsen

syntynyt 1956
DI, Advanced Manage-
ment Program INSEAD

Riippumaton yhtiöstä
ja sen merkittävästä
osakkeenomistajista.



Jyri Luomakoski

Hallituksen jäsen,
Tarkastusvaliokunnan
puheenjohtaja

syntynyt 1967
MBA

Riippumaton yhtiöstä
ja sen merkittävästä
osakkeenomistajista.



Catharina Stackelberg

Hallituksen jäsen,
Palkitsemisvaliokunnan
jäsen

syntynyt 1970
Kauppatieteiden maisteri,
Marketing Clinic Groupin
vanhempi neuvonantaja
ja hallituksen jäsen

Riippumaton yhtiöstä
ja sen merkittävästä
osakkeenomistajista.

Lisätietoa hallituksen jäsenistä yhtiön sivuilla investor.purmogroup.com/fi.

JOHTORYHMÄ 31.12.2022



John Peter Leesi

Toimitusjohtaja

syntynyt 1961
BBA (kansainvälinen
rahoitus)

Johtoryhmän jäsen
vuodesta 2020.



Erik Hedin

Talousjohtaja

syntynyt 1977
DI (tuotantotalous), KTK

Johtoryhmän jäsen
vuodesta 2020.



Linda Currie

Henkilöstöjohtaja

syntynyt 1973
BA (Hons) Business
& Human Resource
Management, CIPD

Johtoryhmän jäsen
vuodesta 2013.



Mike Conlon

IC Systems -divisioonan
johtaja

syntynyt 1966
BA (Hons)

Johtoryhmän jäsen
vuodesta 2015.



Barry Lynch

Radiators-divisioonan
johtaja

syntynyt 1975
MBA, Post Graduate
Diploma (Business
Administration), BA Hons
(Business studies)

Johtoryhmän jäsen
vuodesta 2022.

5.10.2022 Purmo Group julkisti uuden organisaattiorakenteen, joka astui voimaan 1.1.2023.

Purmo Groupin johtoryhmä uudessa organisaattiorakenteessa on seuraava:

- John Peter Leesi, toimitusjohtaja
- Erik Hedin, operatiivinen johtaja; johtaa myös strategian nopeuttamiseen tähtäävää ohjelmaa
- Mike Conlon, President, Climate Solutions -divisioona
- Barry Lynch, President, Climate Products & Systems -divisioona
- Linda Currie, henkilöstöjohtaja
- Matts Rosenberg, väliaikainen talousjohtaja 1.1.2023 alkaen ja 22.6.2023 saakka (viimeistään)
- Jan-Elof Cavander, talousjohtaja, 22.6.2023 alkaen (viimeistään)

Lisätietoa johtoryhmän jäsenistä yhtiön sivuilla investor.purmogroup.com/fi.

Purmo Groupin palkitsemisraportti 2022

Tämän palkitsemisraportin vuodelta 2022 on laatinut Purmo Group Oyj:n palkitsemisvaliokunta. Raportissa kuvataan Purmo Groupin palkitsemispolitiikan toteuttamista. Palkitsemispolitiikka hyväksyttiin osakkeenomistajien yksimielisellä neuvoa-antavalla päätöksellä varsinaisessa yhtiökokouksessa 25.4.2022.

Palkitsemispolitiikan mukaisesti sovellettavilla palkitsemisperiaatteilla on Purmo Groupissa seuraavat tavoitteet:

- jakaa palkitseminen osiin, esimerkiksi kiinteään peruspalkkaan, muuttuviin suoritusperusteisiin kannustimiin ja muihin maksuihin, kuten eläkkeeseen ja luontoisetuihin
- määrittää selvät keskeiset suorituskykymittarit strategian toteutukseen liittyen
- houkutella ja pitää yhtiössä huippuosaajia
- lisätä työntekijöiden sitoutumista selkeyden ja ymmärryksen avulla.

Yhtiön palkitsemisvaliokunta tarkastelee palkitsemispolitiikkaa vuosittain varmistaakseen, että se on yhdenmukainen markkinakäytäntöjen, yhtiön strategian ja yhtiön pitkän aikavälin tavoitteiden kanssa.

Palkitsemispolitiikka on luettavissa osoitteessa <https://investors.purmogroup.com/fi/hallinnointi/palkitseminen/>.

Vuoden 2021 palkitsemisraportti esiteltiin varsinaisessa yhtiökokouksessa 25.4.2022 ja sitä tuettiin yksimielisellä neuvoa-antavalla päätöksellä.

Palkitsemisraportissa esitellään suoritettujen maksujen ehdot ja kuvataan palkitsemisen yhdenmukaisuus yhtiön tuloksen ja strategian kanssa.

Tämä raportti sisältää tiedot Purmo Group Oyj:n palkitsemisesta tilikaudelta 2022. Vuoden 2022 raportti esitellään varsinaiselle yhtiökokoukselle, joka järjestetään 12.4.2023.

Vuoden 2022 palkitsemisraportti on laadittu vuoden 2020 hallinnointikoodin ja soveltuvan lainsäädännön mukaisesti. Tässä raportissa ilmoitetut hallitukselle vuonna 2022 maksetut todelliset palkkiot noudattavat vuoden 2022 palkitsemispolitiikassa asetettuja rajoja ja periaatteita. Palkitsemispolitiikasta ei tehty väliaikaisia poikkeamia eikä hallitukselle tai toimitusjohtajalle tilikaudella 2022 maksettuihin palkkioihin ole kohdistunut takaisinperintää tai oikaisuja.

Palkitseminen ja yhtiön suorituskyky

Vuosi 2022 oli yhtiön ensimmäinen vuosi Purmo Group Oy Ab:n ja Virala Acquisition Company Oyj:n sulautumisen (muodosti Purmo Group Oyj:n) jälkeen, joten yhtiö käyttää Purmo Group Oy Ab:n tietoja palkitsemisen kehitysvertailussa.

Alla olevassa taulukossa on esitetty yhtiön hallituksen jäsenten ja toimitusjohtajan palkkion kehitys verrattuna Purmo Groupin työntekijöiden keskimääräisen palkitsemisen kehitykseen ja Purmo Groupin taloudelliseen kehitykseen. Vertailukelpoisia tietoja on saatavilla vain neljän vuoden ajalta.

Korvaus	2022	2021	2020	2019
Hallituksen jäsenten palkitseminen, euroa	562 489	503 172	761 000	195 000
% liikevaihdosta	0,1 %	0,1 %	0,1 %	0,0 %
Toimitusjohtajan palkitseminen, euroa	818 974	638 662	711 7091	589 449
% liikevaihdosta	0,1 %	0,1 %	0,1 %	0,1 %
Purmo Groupin työntekijä keskimäärin, euroa ²	37 130	38 835	36 526	36 655
Keskimääräinen henkilöstön määrä	3 476	3 360	3 287	3 297
Liikevaihto, milj. euroa	904,1	843,6	671,2	696,8
Oikaistu käyttökate, milj. euroa	92,9	103,9	85,1	65,4

¹ Sisältää edeltävän toimitusjohtajan palkan ja bonuksen 31.8.2020 asti ja nykyisen toimitusjohtajan palkan ja bonuksen 1.7.2020 lähtien.

² Sisältää kaikki palkat ja palkkiot, mukaan lukien lyhyen aikavälin kannustinmaksut, pois lukien työnantajan kulut (sosiaaliturva- ja eläkemaksut ja muut vastaavat maksut), jaettuna työntekijöiden keskimääräisellä lukumäärällä vuoden aikana.

Hallituksen palkitseminen

Osakkeenomistajien nimitystoimikunta ehdottaa varsinaiselle yhtiökokoukselle hallitukselle maksettavia palkkioita. Varsinaisessa yhtiökokouksessa 25.4.2022 päätettiin, että hallituksen jäsenille maksetaan vuosipalkkio ja lisäksi kokouspalkkio. Vuosipalkkioita päätettiin maksettavan seuraavasti:

- 92 000 euroa hallituksen puheenjohtajalle
- 53 000 euroa hallituksen varapuheenjohtajalle
- 53 000 euroa kullekin hallituksen valiokunnan puheenjohtajalle
- 48 000 euroa kullekin hallituksen varsinaiselle jäsenelle.

Vuosipalkkiosta noin 40 prosenttia maksettiin Purmo Groupin C-sarjan osakkeina. Hallituksen jäseniä suositellaan pitämään osakkeet koko hallituksen jäsenyytensä ajan. Hallituksen puheenjohtaja pidättäytyi vastaanottamasta C-sarjan osakkeita osana palkkiota, joten hänelle maksettiin vain 60 prosenttia vuosipalkkiosta rahana.

Vuosipalkkion lisäksi hallituksen jäsenille maksettiin kokouspalkkio kultakin hallituksen ja sen valiokuntien kokoukselta seuraavasti:

- 600 euroa kultakin hallituksen jäsenen asuinmaassa pidettävältä kokoukselta
- 1 200 euroa kultakin hallituksen jäsenen asuinmaan ulkopuolella, mutta asuinmaan kanssa samalla mantereella pidettävältä kokoukselta
- 2 400 euroa kultakin muulla mantereella kuin hallituksen jäsenen asuinmaan mantereella pidettävältä kokoukselta
- 600 euroa kultakin puhelimitse tai virtuaalisten viestintäkanavien välityksellä pidettävältä kokoukselta.

Hallituksen puheenjohtajalle ja valiokuntien puheenjohtajille maksettiin 600 euron lisäkokouspalkkio kultakin hallituksen ja sen valiokuntien kokoukselta.

Lisäksi maksettiin korvaus kohtuullisista matka- ja majoituskuluista sekä muista hallitus- ja valiokuntatyöhön liittyvistä kustannuksista yhtiön soveltuvien ohjeiden mukaisesti.

Hallituksen jäsenille maksetut palkkiot 2022, euroa

Hallituksen jäsen	Kiinteä vuosi-palkkio 2021 ¹	Kokouspalkkiot 2021 ¹	Kiinteä vuosi-palkkio 2022	Kokouspalkkiot 2022	Osakepalkkio 2022
Tomas von Rettig, puheenjohtaja	– ²	–	55 200	22 800	– ³
Matts Rosenberg	– ²	–	53 000	18 600	21 194
Carina Edblad	1 750	800	48 000	12 600	19 191
Catharina Stackelberg	1 750	–	48 000	10 200	19 191
Carlo Grossi	1 750	800	48 000	11 400	19 191
Alexander Ehrnrooth	1 800	1 750	48 000	15 600	19 191
Jyri Luomakoski	1 800	1 750	53 000	17 400	21 181
Yhteensä	8 850	5 100	353 200	108 600	119 139

¹ Maksettu vuonna 2022 Purmo Group Oy Ab:n hallitukselle.

² Palkkiota ei maksettu vuonna 2021, jolloin Rettig Group Oy Ab omisti 100 prosenttia Purmo Group Oy:stä.

³ Tomas von Rettig käytti oikeuttaan kieltäytyä vuosipalkkion osakeosuudesta.

Toimitusjohtajalle vuonna 2022 maksetut palkkiot, euroa

Peruspalkka	Lyhytaikainen kannustin ¹	Pitkäaikainen kannustin rahana	Pitkäaikainen kannustin osakkeina	Edut	Eläkemaksut ²	Yhteensä
486 308	267 620	–	–	2 789	62 257	818 974

¹ Ansainta perustuu suoriutumiseen tilikaudella 2021, ja se maksettiin vuoden 2022 ensimmäisellä vuosineljänneksellä.

² Toimitusjohtajalla on tavallisesti oikeus liittyä yhtiön tai konserniyhtiön maksupohjaisen eläkejärjestelmän aktiiviseksi jäseneksi. Toimitusjohtaja on kuitenkin saavuttanut eläkekaton (Life Time Pension Allowance), ja näin ollen eläkemaksun sijasta maksetaan lisämaksuna osuus, joka vastaa 15 prosenttia peruspalkasta. Toimitusjohtajalle ei ole määritetty eläköitymispäivää.

Purmo Group Oyj:n toimitusjohtajan palkitseminen

Palkitsemispolitiikan mukaisesti toimitusjohtajan palkkio muodostuu muun muassa peruspalkasta, lyhyen ja pitkän aikavälin kannustimista ja muista eduista siten, että palkkio on houkutteleva ja on sidoksissa strategian toteuttamiseen.

Toimitusjohtajan lyhytaikainen kannustinohjelma

Lyhytaikaisen kannustimen maksaminen perustuu hallituksen asettamiin yhtiön tavoitteisiin ja tilikauden tulokseen.

Lyhytaikaisen kannustimen ansaintajakso 2021 (maksettu vuonna 2022)

Toimitusjohtajan lyhytaikainen kannustin vuodelle 2021 perustui tilikaudelle tammikuu–joulukuu 2021 etukäteen määriteltyjen Purmo Groupin tavoitteiden saavuttamiseen. Vuonna 2021 vuotuisen lyhytaikaisen kannustinohjelman suuruus oli korkeintaan 60 prosenttia toimitusjohtajan vuotuisesta peruspalkasta.

Purmo Groupin vuoden 2021 tavoitteiden perusteella toimitusjohtajan lyhytaikainen kannustin oli 54 prosenttia vuosittaisesta peruspalkasta. Lyhytaikaisen kannustimen maksu suoritettiin maaliskuussa 2022.

Vuoden 2021 suorituskykymittarit	Painotus	Tulos
Oikaistu käyttökate	50 %	enimmäistaso
Vapaa kassavirta	10 %	alle tavoitetason
Liiketoiminnan tehostamisohjelman tavoitteiden saavuttaminen	40 %	enimmäistaso
Maksu		267 620 euroa¹

¹ Muunnettu 223 832 Iso-Britannian punnasta euroihin maaliskuun 2022 valuuttavaihtokurssin perusteella.

Lyhytaikaisen kannustimen ansaintajakso 2022 (maksetaan vuonna 2023)

Toimitusjohtajan lyhytaikainen kannustin vuodelle 2022 perustui tilikaudelle tammikuu–joulukuu 2022 etukäteen määriteltyjen yhtiön tavoitteiden saavuttamiseen. Vuonna 2022 vuosittaisen lyhytaikaisen kannustinohjelman suuruus oli korkeintaan 60 prosenttia toimitusjohtajan vuosittaisesta peruspalkasta.

Purmo Groupin vuoden 2022 tavoitteiden perusteella toimitusjohtajan lyhytaikainen kannustin oli 3,75 prosenttia vuosittaisesta peruspalkasta. Lyhytaikaisen kannustimen maksu suoritetaan maaliskuussa 2023.

Vuoden 2022 suorituskykymittarit	Painotus	Tulos
Oikaistu käyttökate	60 %	alle tavoitetason
Vapaa kassavirta	30 %	alle tavoitetason
ESG-tavoitteet	10 %	tavoitteen ja enimmäistason välillä
Maksu		17 888 euroa¹

¹ Muunnettu 15 554 Iso-Britannian punnasta euroihin joulukuun 2022 valuuttavaihtokurssin perusteella.

Toimitusjohtajan pitkäaikainen kannustinjärjestelmä

Toimitusjohtaja osallistui hallituksen päättämään pitkäaikaiseen suoriteperusteiseen lisäosakejärjestelmään, joka otettiin käyttöön 6.7.2022. Toimitusjohtaja sijoitti järjestelmään yhteensä 32 258 Purmo Groupin C-sarjan osaketta. Toimitusjohtajalla on oikeus samanlaiseen palkkioon kuin muillakin pitkäaikaisen kannustinjärjestelmän piiriin kuuluvilla.

Järjestelmän ansaintakriteerin tavoitetasona on hallituksen päättämä Purmo Groupin C-sarjan osakkeen kokonaistuotto (Total Shareholder Return, TSR). Osallistujalle maksettava osuus enimmäispalkkiosta määräytyy TSR-tavoitteiden saavuttamisen perusteella. Palkkion maksu edellyttää osakkeen arvolle asetetun 16,00 euron alarajan saavuttamista. Enimmäispalkkio maksetaan osakkeen arvon saavuttaessa 24,00 euroa. Yhtiön jakamat osingot ja muut pääomanpalautukset vuosien 2022–2027 aikana lisätään osakkeen markkinahintaan määriteltäessä osakkeen arvoa palkkion maksua varten. Uudessa suoriteperusteisessa lisäosakejärjestelmässä on yksi ansaintajakso, johon kuuluvat tilikaudet 2022–2025. Ansaintajakson jälkeen alkaa palkkioiden maksukausi, joka ajoittuu tilikausille 2026–2027. Palkkio maksetaan osallistujille Purmo Groupin C-sarjan osakkeina ja rahana, jonka on tarkoitus kattaa palkkiosta osallistujalle aiheutuvia veroja ja lakisääteisiä sosiaalivakuutusmaksuja.

Järjestelmä	Järjestelmän nimi	Ansaintajakso	Maksuvuosi	Suorituskykymittarit	Painotus	Tulos
Lisäosakejärjestelmä	LTIP 2022	2022–2025	2026–2027	Osakkeen kokonaistuotto (TSR)	100 %	

Taloudelliset tiedot

Hallituksen toimintakertomus vuodelta 2022

Purmo Group on yksi johtavista kestävien sisäilmaratkaisujen toimittajista. Konserni toimittaa asuinrakennuksiin ja muihin rakennuksiin kokonaisvaltaisia lämmitys- ja jäähdytysratkaisuja, joihin sisältyvät lattialämmitys- ja viilennysjärjestelmät, laaja valikoima radiaattoreita, lämpöpumppuja, virtauksensäätö- ja vesikiertojärjestelmiä sekä älytuotteita. Missionamme on olla johtava kestävien sisäilmastoratkaisujen toimittaja maailmanlaajuisesti. Yhtiön 3 400 ammattilaista toimivat 24 maassa ja valmistavat sekä jakelevat laatutuotteita ja -ratkaisuja asiakkaillemme yli 100 eri maahan ympäri maailmaa. Purmo Groupin osakkeet ovat listattuna Helsingin Pörssiin kaupankäyntitunnuksella PURMO.

Avainluvut

Milj. euroa	2022	2021	Muutos, %
Liikevaihto	904,1	843,6	7 %
Oikaistu käyttökate	92,9	103,9	-11 %
Oikaistu käyttökate, %	10,3 %	12,3 %	
Oikaistu EBITA	64,6	76,6	-16 %
Oikaistu EBITA, %	7,1 %	9,1 %	
Liiketulos	39,0	3,5	1025 %
Liiketulos, %	4,3 %	0,4 %	
Tilikauden tulos	13,1	-18,8	170 %
Oikaistu tilikauden tulos	34,9	51,4	-32 %
Osakekohtainen tulos, laimentamaton, euroa	0,32	-0,65	149 %
Oikaistu osakekohtainen tulos, laimentamaton, euroa	0,85	1,77	-52 %
Liiketoiminnan rahavirta	31,1	35,4	-12 %
Oikaistu operatiivinen kassavirta, viimeisen 12 kuukauden jakso ¹	51,9	50,2 ⁶	3 %
Kassakonversio ²	55,9 %	48,3% ⁶	
Operatiivinen sijoitettu pääoma ³	305,0	271,8	12 %
Sijoitetun operatiivisen pääoman tuotto, % ⁴	12,8 %	1,3 %	
Nettovelka	275,2	239,5	15 %
Nettovelka / Oikaistu käyttökate ⁵	2,96	2,31	29 %

¹ 12 kuukauden jakson oikaistu käyttökate vähennettynä nettokäyttöpääoman muutoksella ja 12 kuukauden jakson investoinneilla.

² Oikaistu operatiivinen kassavirta jaettuna oikaistulla käyttökateella, kumpikin 12 kuukauden jaksolta.

³ Nettokäyttöpääoma, muut aineettomat hyödykkeet, aineelliset käyttöomaisuushyödykkeet ja käyttöoikeusomaisuus.

⁴ Viimeisen 12 kuukauden jakson liikevoitto jaettuna operatiivisella sijoitetulla pääomalla. Ilman kertaluontoisia eriä sijoitetun operatiivisen pääoman tuotto oli 1,0 % (22,0 %).

⁵ 12 kuukauden jakson oikaistu käyttökate.

⁶ Luvut kaudelle 1-12/2021 oikaistu vertailukelpoisuuden vuoksi.

Konsernin taloudellinen katsaus

Liikevaihto

Milj. euroa	2022	2021	Muutos, %
Liikevaihto, segmenteittäin			
Radiators	478,7	506,3	-5 %
ICS	425,3	337,2	26 %
Yhteensä	904,1	843,6	7 %

Tammi-joulukuussa 2022 Purmo Groupin liikevaihto kasvoi 7 prosenttia 904,1 (843,6) miljoonaan euroon. Liikevaihdon orgaaninen kasvu oli 3 prosenttia. Liikevaihdon kasvusta 3 prosenttia muodostui Thermotechin ja Evroradiatorin yritysostoista. Valuuttakurssien nettovaikutus oli 1 prosentti.

Konsernin liikevaihtoa vuonna 2022 tuki ICS-divisioonan vahva kasvu, kun taas heikko kysyntä Radiators-divisioonassa toisen vuosipuoliskon aikana vähensi liikevaihdon kasvua vuonna 2022.

Tulos ja kannattavuus

Milj. euroa	2022	2021	Muutos, %
Oikaistu käyttökate, segmenteittäin			
Radiators	50,3	66,0	-24 %
ICS	51,9	43,7	19 %
Muut	-9,4	-5,8	62 %
Yhteensä	92,9	103,9	-11 %
Oikaistu käyttökate, %	10,3 %	12,3 %	

Tammi–joulukuussa 2022 Purmo Groupin oikaistu käyttökate laski 11 prosenttia 92,9 (103,9) miljoonaan euroon. Oikaistu käyttökatemarginaali oli 10,3 (12,3) prosenttia. Vertailukelpoisuuteen vaikuttavat oikaisut olivat 21,7 (70,2) miljoonaa euroa.

Oikaistun käyttökateen kasvu oli vahvaa ICS-divisioonassa ja kasvua tukivat vahva volyymin kasvu, hinnankorotukset ja kustannussäästötoimenpiteet. Sen sijaan Radiators-divisioonan oikaistu käyttökate laski pääosin matalien myyntivolyymin seurauksena, ja tämä laski konsernin oikaistua käyttökateä vuonna 2022.

Rahoitustuotot ja -kulut yhteensä olivat -17,4 (-8,6) miljoonaa euroa.

Tulos ennen veroja oli 21,6 (-5,1) miljoonaa euroa. Tuloverot olivat -8,4 (-13,7) miljoonaa euroa. Efektiivinen verokanta oli 39,1 (29,1 ilman sulautumisen myötä kirjattua IFRS 2:n tulosvaikutusta) prosenttia. Efektiivinen verokanta oli 20,1 (25,8) prosenttia, kun pois luetaan tietyt vähennyskelpottomat erät.

Tilikauden tulos oli 13,1 (-18,8) miljoonaa euroa ja oikaistu tilikauden tulos oli 34,9 (51,4) miljoonaa

euroa. Osakekohtainen tulos oli 0,32 (-0,65) euroa ja oikaistu osakekohtainen tulos oli 0,85 (1,77) euroa. Vertailukauden osakekohtainen tulos perustuu Purmo Group Oy Ab:n osakemäärään, joka oli 29 249 105 osaketta, käyttäen 31.12.2021 konversiosuhdetta.

Virala Acquisition Company Oyj:n ja Purmo Group Oy Ab:n 31.12.2021 sulautumisen myötä sulautuneen yhtiön osakemäärä oli 40 374 531 C-sarjan osaketta ja 1 565 217 F-sarjan osaketta. Maaliskuun 2022 suunnatun osakeannin 671 779 uutta C-sarjan osaketta ja lokakuun 2022 suunnatun osakeannin 66 403 uutta C-sarjan osaketta laimensivat myös katsauskauden osakekohtaista tulosta. Suunnatut osakeannit liittyivät Thermotechin hankintaan ja uuteen avainhenkilöiden osakepohjaiseen kannustinjärjestelmään.

Rahavirta ja taloudellinen asema

Tammi–joulukuussa 2022 liiketoiminnan rahavirta oli 31,1 (35,4) miljoonaa euroa. Lasku johtui kannattavuuden heikentymisestä nettokäyttöpääoman suotuisasta muutoksesta huolimatta.

Nettokäyttöpääoma on tyypillisesti alhaisimmillaan joulukuussa, jonka jälkeen se yleensä kasvaa ensimmäisellä ja toisella vuosineljänneksellä. Kolmannen ja neljännen vuosineljänneksen aikana nettokäyttöpääoma lopuksi laskee.

Edeltäneiden 12 kuukauden oikaistu operatiivinen kassavirta kasvoi 3 prosenttia 51,9 (50,2) miljoonaan euroon ja kassakonversio kasvoi 55,9 (48,3) prosenttiin. Muutos johtui pääasiassa viimeisen 12 kuukauden investointien kasvusta -24,0 (-14,8) miljoonaan euroon,

jotka liittyivät pääasiassa strategisiin hankkeisiin. Kasvua tasoitti nettokäyttöpääoman suotuisa -16,9 (-38,8) miljoonan euron muutos. Edeltäneiden 12 kuukauden oikaistu käyttökate laski hieman 92,9 (103,9) miljoonaan euroon.

Investointien rahavirta oli -32,9 (-18,6) miljoonaa euroa. Muutos johtui pääasiassa Thermotechin -14,6 miljoonan euron yritysostosta (2021: -4,5 miljoonaa liittyi Evroradiatorin yritysostoon) ja -24,0 (-14,8) miljoonan euron investoinneista aineettomaan ja aineelliseen käyttöomaisuuteen. Investointien kasvua tasoitti 3,1 (0,7) miljoonan euron käyttöomaisuuden myynti, joka liittyi pääosin Irlannin tuotantolaitoksen myyntiin sekä 2,7 (0,0) miljoonan euron myyntivoittoon Kiinan tytäryhtiön luovutuksesta, joka oli seurausta siellä tapahtuvan tuotannon, myynnin ja jakelun päättymisestä.

Rahoitustoiminnan rahavirta oli -110,8 (105,4) miljoonaa euroa ja se koostui pääasiassa 95,0 miljoonan euron siltarahoituksen takaisinmaksusta tammikuussa sekä lyhytaikaisen velkarahoituksen 10,0 miljoonan euron kasvusta vuoden aikana. Toukokuussa maksettiin pääomapalautuksen ensimmäinen erä 0,18 euroa C-sarjan osakkeelta ja 0,03 euroa F-sarjan osakkeelta, yhteensä 7,4 miljoonaa euroa. Pääomapalautuksen toinen erä 0,18 euroa C-sarjan osakkeelta ja 0,04 euroa F-sarjan osakkeelta maksettiin lokakuussa 2022, yhteensä 7,5 miljoonaa euroa.

31.12.2022 nettovelka oli 275,2 (239,5) miljoonaa euroa ja omavaraisuusaste 41,0 (37,3) prosenttia. Edeltävien 12 kuukauden oikaistun käyttökateen suhde nettovelkaan oli 2,96 (2,31).

Vuoden 2022 lopussa konsernin likviditeetti koostui rahavaroista, jotka olivat yhteensä 56,3 (177,6) miljoonaa euroa. Rahavarojen lasku koostui pääosin 95,0 miljoonan euron siltarahoituksen takaisinmaksusta vuoden alussa. Yhtiöllä oli 100,0 miljoonan euron kotimainen yritystodistusohjelma, josta oli käytössä 10,0 miljoonaa euroa vuoden 2022 lopussa. Lisäksi yhtiöllä oli vuoden 2022 lopussa 80,0 miljoonan euron sitova valmiusluottolimiitti sekä 20,5 miljoonan euron tililimiitit tärkeimmissä yhteistyöpankeissa.

Emoyhtiön omistajille kuuluva oma pääoma oli 403,3 (390,6) miljoonaa euroa.

Radiators-divisioona

Milj. euroa	2022	2021	Muutos, %
Liikevaihto	478,8	506,3	-5 %
Oikaistu käyttökate	50,3	66,0	-24 %
Oikaistu käyttökate, %	10,5 %	13,0 %	
Poistot ja arvonalentumiset	-28,1	-21,1	33 %

Purmo Groupin Radiators-divisioona on johtava korkealaatuisten radiaattoreiden valmistaja, jolla on maailmanlaajuisesti vahvoja paikallisia tuotemerkkejä. Kysyntää ohjaavat ensisijaisesti korjausrakentaminen ja kunnossapito (noin 60 prosenttia liikevaihdosta) sekä uudisrakentaminen (noin 40 prosenttia liikevaihdosta). Divisioona tuottaa paneeli-, putki- ja sähköradiaattoreita, joita myydään pääosin asentajille tukkukauppiaiden kautta joko yksittäisinä tuotteina tai osana kokonaisvaltaisia sisäilman mukavuusratkaisuja.

Markkinat

Koko vuoden osalta radiaattorimarkkinat kehittyivät suotuisasti ensimmäisellä vuosipuoliskolla, kun jälleenmyyjät täydensivät varastojaan COVID-19 rajoitusten purkamisen jälkeen. Vuoden jälkimmäisellä puoliskolla tapahtui toimitusketjun korjausliike, kun korkeat varastotasot kohtasivat alhaisen kysynnän. Tämä johti myynnin ja kannattavuuden laskuun Radiaattorit-divisioonassa.

Vastatakseen heikompaan kysyntään vuoden toisella puoliskolla, Radiaattorit-divisioona toteutti merkittäviä hinnankorotuksia ja käynnisti useita, nopeita kustannussäästöihin liittyviä toimenpiteitä, jotka pitivät sisällään työvoiman vähennykset, mutta myös rajoitukset operatiivisissa kustannuksissa ja tuotannon siirron tuotantopisteisiin, joissa tuotannon kulut ovat alhaisemmat.

Liikevaihto

Tammi–joulukuussa 2022 Radiators-divisioonan liikevaihto laski 5 prosenttia 478,8 (506,3) miljoonaan euroon. Liikevaihdon orgaaninen lasku oli 7 prosenttia. Myyntivolyymit laskivat 22 prosenttia, jota tasoitti myyntihintojen noin 17 prosentin korotus. Divisioonan liikevaihdon kasvusta 1 prosentti tuli yritysostoista ja valuuttakurssien nettovaikutus oli 1 prosentti.

Kannattavuus

Tammi–joulukuussa 2022 Radiators-divisioonan oikaistu käyttökate laski 24 prosenttia 50,3 (66,0) miljoonaan euroon. Oikaistu käyttökatemarginaali oli 10,5 (13,0) prosenttia.

Radiators-divisioonan oikaistu käyttökate laski vuonna 2022 matalampien myyntivolyymien seurauksena, jotka johtuivat heikosta kysynnästä toisella vuosipuoliskolla.

Vuoden keskeiset tapahtumat

Radiators-divisioona toteutti useita kannattavuuden parantamiseen liittyviä toimenpiteitä vastatakseen haastavaan markkinaympäristöön, mukaan lukien hinnankorotukset, työvoiman optimointi ja tuotannon siirto tuotantolaitoksiin, joissa tuotannon kustannukset ovat matalammat. Divisioonan suurimman tuotantolaitoksen laajennus Puolan Rybnikissä saatiin päätökseen vuoden aikana. Tehtaan koneiston asennus tullaan viimeistelemään vuonna 2023. Venäjän liiketoiminnasta luopuminen on käynnissä. Venäjän tytäryhtiö toimii itsenäisenä liiketoimintayksikkönä erillisellä paikallisella tuotemerkillä (EVRA). Vuoden 2022 aikana Radiators-divisioona lanseerasi tuotteita EU-markkinoille: näistä toinen oli uusi keskikytkennällä varustettu paneeliradiaattori Purmo Flex ja toinen sisustusradiaattori Tinos H, jonka lanseeraus toteutettiin uusille markkina-alueille.

ICS-divisioona

Milj. euroa	2022	2021	Muutos, %
Liikevaihto	425,3	337,2	26 %
Oikaistu käyttökate	51,9	43,7	19 %
Oikaistu käyttökate, %	12,2 %	13,0 %	
Poistot ja arvonalentumiset	-11,4	-9,0	26 %

Purmo Groupin Indoor Climate Systems (ICS) -divisioona on yksi johtavista sisäilman mukavuusratkaisujen valmistajista, joka tarjoaa kattavan valikoiman komponentteja, tuotteita ja järjestelmiä LVI-suunnittelijoille, rakennuttajille, asentajille ja tukkukauppiaille käytettäväksi pääasiassa asuinrakennuksissa ja myös muissa kuin asuinrakennuksissa. Kysyntää ohjaavat uudisrakentaminen (noin 70 prosenttia liikevaihdosta) sekä rakennusten korjausrakentaminen, peruskorjaaminen ja kunnossapito (noin 30 prosenttia liikevaihdosta). Tuotevalikoimaan kuuluvat säteilylämmitys- ja -jäähdytysjärjestelmät (RHC), johon kuuluvat lattialämmitys, ilmalämmitys ja -jäähdytys mukaan lukien ilmastointijärjestelmät, lämpöpumput, puhaltimella varustetut konvektorit ja ilmanvaihto, vesikierto- ja kytkentäjärjestelmät sekä LVI-komponentit, kuten vesikiertoiset ja elektroniset säätimet ja patteriverkoston tasapainotusteknologia.

Markkinat

Koko vuoden 2022 osalta ICS-liiketoiminta kehittyi vahvasti, osoittaen kaksinumeroista kasvua jokaisella neljänneksellä. Italiassa oli merkittävin vaikutus liikevaihdon kasvuun, mutta myös muut alueet suoriutuivat hyvin, mukaan lukien Saksa ja Pohjoismaat, jota tuki vuoden alussa hankittu Thermotech. Kysyntä ilmalämpöpumpuille oli vahvaa jokaisella vuosineljänneksellä, ja se kuvasi kuluttajakäyttämistä kohti moderneja sekä kestäviä lämmitys- ja viilennysratkaisuja. Vuoden jälkimmäisellä puoliskolla ICS-divisioonassa kohdattiin toimitusketjujen rajoitteita ja korkeita raaka-ainekustannuksia korkean inflaation seurauksena, mitä kompensoitiin lukuisilla hinnankorotuksilla.

Liikevaihto

Tammi–joulukuussa 2022 ICS-divisioonan liikevaihto kasvoi 26 prosenttia 425,3 (337,2) miljoonaan euroon, josta orgaaninen liikevaihdon kasvu oli 19 prosenttia. Divisioonan liikevaihdon kasvusta 6 prosenttia muodostui Thermotechin kautta ja valuuttakurssien nettovaikutus oli 1 prosentti. Liikevaihdon kasvu vuonna 2022 oli seurausta divisioonan onnistuneista ja asteittaisista hinnankorotuksista. Tämän lisäksi myyntivolyymeja saavutettiin Italiassa, Benelux-maissa ja Keski-Euroopassa.

Kannattavuus

Tammi–joulukuussa 2022 ICS–divisioonan oikaistu käyttökate kasvoi 19 prosenttia 51,9 (43,7) miljoonaan euroon. Oikaistu käyttökatemarginaali oli 12,2 (13,0) prosenttia. Vuoden 2022 käyttökateen vahva kasvu oli seurausta myyntivolyymien kasvusta, hinnankorotuksista ja kustannussäästötoimenpiteistä.

Vuoden keskeiset tapahtumat

TT Thermotech Intressenter AB:n (Thermotech) yritysosto toteutui 1.3.2022. Thermotech on pohjoismainen lattialämmitysjärjestelmien toimittaja. Purmo Groupin strategian mukaisesti Thermotech vahvistaa ICS–divisioonan älyteknologiaatarjontaa, tukee ratkaisumyyntiä ja vahvistaa yhtiön asemaa Pohjoismaiden lattialämmitysmarkkinoilla. Vuonna 2021 yhtiön liikevaihto oli 23,8 miljoonaa euroa. Kesäkuussa ICS toteutti onnistuneesti Irlannissa sijaitsevan messinkilaitoksensa toiminnan siirtämisen. Messinkikomponenttien tuotannon tehokkuus parani tuotannon siirron myötä Irlannista muihin olemassa oleviin ICS:n tuotantolaitoksiin Italiassa ja Ruotsissa. Irlannissa sijaitseva tehdas voitiin sulkea kesäkuussa ja kiinteistö myytiin kolmannelle osapuolelle. Vuonna 2022 ICS–divisioona kehitti Unisenza PLUS –säädinvalikoiman, joka on rakennettu alkuperäisen Unisenza lattia- ja seinälämmitysalustan pohjalta. Unisenza PLUS tekee mahdolliseksi useiden Purmo Groupin tuotteiden yhdistämisen osaksi yhteistä sisäilman mukavuusratkaisujen kokonaisuutta.

Uusi säädinvalikoima on saatavilla ensimmäisestä vuosineljänneksestä 2023 alkaen.

Investoinnit, yritysjärjestelyt, rakennemuutokset sekä T&K

Investoinnit

Investoinnit ilman yritysjärjestelyjä ja käyttöoikeusomaisuuseriä olivat 24,0 (14,8) miljoonaa euroa koko vuonna 2022. Investoinnit liittyivät pääasiassa strategiaan hankkeisiin ja kunnossapitoon.

Yritysjärjestelyt

Purmo Groupin tytäryhtiö, joka omisti kiinteistön ja maa-alueen Tianjinissa, Kiinassa, luovutettiin kolmannelle osapuolelle vuoden kolmannella neljänneksellä. Tytäryhtiön luovutus oli seurausta siellä tapahtuvan tuotannon, myynnin ja jakelun päättymisestä.

Purmo Group tiedotti 1.3.2022 ostaneensa pohjoismaisen lämmitysjärjestelmiin erikoistuneen yhtiön TT Thermotech Intressenter AB:n koko osakekannan. Yhtiö valmistaa ja toimittaa räätälöityjä lattialämmitysratkaisuja pohjoismaisille asiakkailleen. Thermotech raportoidaan osana ICS–divisioonaa. Yritysosto tukee Purmo Groupin kasvustrategiaa tuomalla älyteknologiaa ICS–tarjontaan, tukemalla ratkaisumyyntiä ja vahvistamalla Purmo Groupin markkina-asemaa Pohjoismaiden lattialämmitysmarkkinoilla.

Rakennemuutokset

Maaliskuun 2022 lopulla Purmo Group päätti luopua liiketoiminnastaan Venäjällä. Yhtiön tavoitteena on myydä Venäjän liiketoiminta ja järjestäytyneesti siirtää se uudelle omistajalle kansainvälisen ja venäläisen lainsäädännön mukaan. Liiketoiminnan luovutuksen jälkeen yhtiöllä ei ole enää tuotantoa eikä myyntiä Venäjällä. Purmo Group on luokitellut Venäjän liiketoiminnan myytävänä olevaksi omaisuuseräksi, mikä johti 6,9 miljoonan euron kertaluontoiseen arvonalentumiseen maaliskuussa 2022 sekä 6,0 miljoonan euron lisäalaskirjaukseen joulukuussa 2022. Yhteensä alaskirjaukset olivat 12,9 miljoonaa euroa. Kirjanpidossa Venäjän liiketoiminta on esitetty jatkuvana toimintona, koska se ei täytä lopetettujen toimintojen ehtoja. Vuonna 2022 Venäjän osuus Purmo Groupin liikevaihdosta oli alle 4 prosenttia.

Tutkimus ja tuotekehitys

Purmo Groupin tuotekehitys keskittyy älykkäiden lämmitys- ja viilennyslaitteiden yhdistämiseen yhtenäiseksi ja älykkääksi järjestelmäksi. Lisäksi tuotannossa panostetaan materiaalien vähentämiseen, mukaan lukien tuotepakkaukset, sekä älykkääseen suunnitteluun, joka parantaa lämmönlähteen lämpötehoa. Ohjauslaitteiden osalta Purmo Group jatkaa yhteistyötä verkostonsa kanssa.

Konsernin strategian mukaisesti Purmo Groupin älytuotevalikoimassa keskityttiin neljänneksen vuosineljänneksen aikana edelleen kolmeen strategiseen painopistealueeseen: älykkyys ja yhdistettävyyden, kestävä kehitys ja estetiikka.

Purmo Groupin tutkimuksen ja tuotekehityksen menot olivat 6,1 (5,9) miljoonaa euroa tammi–joulukuussa 2022.

Vuonna 2022 ICS–divisioona lanseerasi lattialämmitykseen liittyvät paneelit Etelä-Eurooppaan. Paneeli sopii peruskorjaustarkoitukseen, siinä on parantunut lämpöteho ja se on valmistettu osittain kierrätetyistä materiaaleista. Tämän lisäksi ICS–divisioona kehitti Unisenza PLUS –säädinvalikoiman, joka on rakennettu alkuperäisen Unisenza–lattia- ja seinälämmitysalustan pohjalta. Unisenza PLUS tekee mahdolliseksi useiden Purmo Groupin tuotteiden, kuten elektronisiin radiaattoreihin sopivien venttiilien ja langattomien termostaattien, yhdistämisen osaksi yhteistä sisäilman mukavuusratkaisujen kokonaisuutta. Laitteet ovat mukautettuja kodin tulevaisuuden automaatioalustoihin, jotka ovat kolmannen osapuolen tarjoamia. Uusi säädinvalikoima on saatavilla ensimmäisestä vuosineljänneksestä 2023 alkaen.

Vuonna 2022 Radiators–divisioona lanseerasi Purmo Flex –radiaattorin. Tuote tarjoaa joustavuutta suunnittelu- ja asennusvaiheessa vapaasti valittavan venttiilisisäosan ansiosta. Laaturadiaattori on saatavilla eri kokoisena, värisenä ja muotoisena (profiloituna, sileäpintaisena tai hienojakeisena). Radiators–divisioona lanseerasi myös uuden pystymallin Purmo Groupin energiatehokkaasta ultramatalan lämpötilan ULOW E2 –radiaattorista. Malli toimii erityisen hyvin lattialämmityksen kanssa esimerkiksi uusissa rakennuksissa, joissa on vähän tilaa ikkunoiden alla tai tiloissa, jotka eivät ole jatkuvassa käytössä ja vaativat lyhyen lämmitysajan. Radiaattori on täysin yhteensopiva lämpöpumppujen

ja Purmo Groupin kotiautomaatiojärjestelmän kanssa. Vuonna 2022 Radiators-divisioonan tuotekehityksessä keskityttiin lisäksi uusien radiaattorimallien kehittämiseen, joihin lukeutuivat puhallinvaisteiset ja matalakustantaiset radiaattorit, jotka soveltuvat käytettäväksi ilmalämpöpumppujen kanssa.

Strategia

Yhtiön kasvustrategian kolme peruspilaria ovat:

- (i) ratkaisumyynnin skaalaaminen kokonaisratkaisujen tarjoamiseksi aliedustetuilla markkinoilla,
- (ii) älykkäämpien, yhdisteltävien, kestävämpien ja esteettisempien älytuotteiden lanseeraaminen ja toimittaminen,
- (iii) keskittyminen kasvumarkkinoihin merkittävimpien mahdollisuuksien saavuttamiseksi nykyisten markkinoiden ulkopuolella.

Yritysosotot ovat Purmo Groupin strategian tärkeä mahdollistaja.

Strategiaa tukevat lisäksi liiketoiminnan tehostaminen (operational excellence) sekä panostaminen henkilöstöön ja yrityskulttuuriin.

Strategian nopeuttamiseen tähtäävä ohjelma

5.10.2022 Purmo Group julkisti strategian nopeuttamiseen tähtäävän ohjelman, ”Accelerate PG:n”, vahvistaakseen strategiansa toimeenpanoa. Ohjelma keskittyy ensisijaisesti

liikevaihdon kasvun, kannattavuuden ja nettokäyttöpääoman parantamiseen ja tukee taloudellisten tavoitteiden saavuttamista.

Tukeakseen strategian nopeuttamiseen tähtäävää ohjelmaa, kohdistakseen resurssit vastaamaan strategista suuntaa ja vahvistaakseen asiakaskeskeisyyttä, yhtiö julkisti uuden organisaatorakenteen, joka astui voimaan 1.1.2023.

Uusi organisaatorakenne koostuu kahdesta liiketoimintasegmentistä: Climate Products & Systems, jonka myynti tapahtuu pääasiallisesti tukkukauppojen kautta, sekä Climate Solutions, joka myy integroituja ratkaisuja suoraan asentajille, joita palvelee yhtiön Emmeti-liiketoiminta Etelä-Euroopassa ja Thermotech-liiketoiminta Pohjoismaiden alueella.

Purmo Groupin johtoryhmä uudessa organisaatorakenteessa on seuraava:

- John Peter Leesi, toimitusjohtaja
- Erik Hedin, operatiivinen johtaja, joka johtaa myös strategian nopeuttamiseen tähtäävää ohjelmaa
- Mike Conlon, President, Climate Solutions -divisioona
- Barry Lynch, President, Climate Products & Systems -divisioona
- Linda Currie, henkilöstöjohtaja

Matts Rosenberg nimitettiin Purmo Group Oyj:n väliaikaiseksi talousjohtajaksi 1.1.2023 alkaen. Hän raportoi tehtävässään toimitusjohtaja John Peter Leesille. 22.2.2023 Purmo Group tiedotti, että Jan-Elof Cavander (DI, tuotantotalous) on nimitetty Purmo Group Oyj:n talousjohtajaksi ja johtoryhmän jäseneksi. Hän aloittaa tehtävässään viimeistään 22.6.2023.

8.11.2022 Purmo Group tiedotti, että heikosta markkinasta johtuen yhtiö laajentaa aiemmin julkistettua strategian nopeuttamiseen tähtäävää ohjelmaa. Annualisoidun, oikaistun käyttökateen parannukset ovat 20 miljoonaa euroa (aiemmin 15 miljoonaa euroa) vuoden 2023 loppuun mennessä ja kumulatiivisesti 40 miljoonaa euroa (aiemmin 35 miljoonaa euroa) vuoden 2024 loppuun mennessä.

Päivitetyt parannukset kannattavuuteen sisältävät sekä muuttuvia että kiinteitä kustannussäästöjä, pois lukien alueet, joissa markkinoiden kasvun oletetaan jatkuvan. Lisäksi yhtiö arvioi tuotannon ja jakelun tehostamistoimenpiteiden nopeuttamista.

Ohjelmaan liittyvien kustannusten odotetaan olevan arviolta 43 miljoonaa euroa (40 miljoonaa euroa), joista 33 miljoonaa euroa (30 miljoonaa euroa) odotetaan syntyvän ennen vuoden 2023 loppua ja jäljelle jäävien kustannusten vuonna 2024.

Ohjelma edistyy suunnitelmien mukaisesti. Vuoden 2022 lopussa Purmo Groupilla oli jo yli 150 hyväksyttyä aloitetta, jotka tukevat kohdistettujen parannusten saavuttamista. Käyttökateeseen liittyvät toteutetut parannukset olivat 1,4 miljoonaa euroa vuoden 2022 lopussa ja ne ovat odotuksien mukaiset ottaen huomioon ohjelman aloitteiden vaihteisuus.

Taloudelliset tavoitteet ja osinkopolitiikka

Purmo Group on asettanut seuraavat taloudelliset tavoitteet ja osinkopolitiikan:

Kasvu

Purmo Groupin tavoitteena on markkinoiden kasvun ylittävä liikevaihdon orgaaninen kasvu. Lisäksi Purmo Group pyrkii huomattavaan epäorgaaniseen kasvuun yritysostoin.

Tammi-joulukuussa 2022 orgaaninen liikevaihto nousi 3 prosenttia, kun kokonaisliikevaihto nousi 7 prosentin 904,1 (843,6) miljoonaan euroon. Konsernin liikevaihtoa vuonna 2022 tuki ICS-divisioonan vahva kasvu, kun taas korjausliike jakeluketjussa ja heikko kysyntä Radiators-divisioonassa etenkin toisen vuosipuoliskon aikana vähensivät liikevaihdon kasvua vuonna 2022.

Kannattavuus

Purmo Groupin tavoitteena on yli 15 prosentin oikaistu käyttökatemarginaali keskipitkällä ja pitkällä aikavälillä.

Tammi-joulukuussa 2022 oikaistu käyttökatemarginaali oli 10,3 (12,3) prosenttia. Konsernin kannattavuutta tuki ICS-divisioonan vankka suorituskyky läpi koko vuoden, kun taas jälleenmyyjien korkeat varastotasot ja yleisesti matala markkinasentimentti johtivat vaatimattomaan kysyntään Radiators-divisioonassa, mikä vähensi konsernin vuoden 2022 oikaistua käyttökatemarginaalia.

Strateginen muutos ratkaisuliiketoiminnaksi sekä neljännellä vuosineljänneksellä julkistetun strategian nopeuttamiseen tähtäävän ohjelman odotetaan parantavan kannattavuutta kohti 15 prosentin oikaistua käyttökatemarginaalia keskipitkällä ja pitkällä aikavälillä.

Velkaantumisasaste

Tavoitteena on pitää velkaantumisasaste alle kolminkertaisena, mitattuna korollisen nettovelan suhteella oikaistuun käyttökatteeseen nähdessä jatkuvalla 12 kuukauden ajanjaksolla. Velkaantumisasaste voi kuitenkin väliaikaisesti ylittää tavoitetason, esimerkiksi yritysostojen tai uudelleenjärjestelyjen yhteydessä.

Joulukuun 2022 lopussa nettovelka/oikaistu käyttökate oli 2,96 (2,31). Velkaantumisasasteen kasvu johtui alhaisemmasta oikaistusta käyttökateen tasosta ja nettovelan kasvusta.

Osinko

Purmo Groupin tavoitteena on jakaa vähintään 40 prosenttia vuotuisesta nettotuloksesta osinkoina tai pääomapalautuksena, huomioiden kuitenkin ensin konsernin tuloskehitys, taloudellinen asema ja kasvumahdollisuudet.

Tilikaudelta 2022 Purmo Groupin hallitus esittää yhtiökokoukselle, joka on suunniteltu järjestettäväksi 12.4.2023, että pääomanpalautusta maksetaan C-sarjan osakkeelle 0,36 euroa ja F-sarjan osakkeelle 0,07 euroa.

Taloudellinen ohjeistus vuodelle 2023

Purmo Group odottaa vuoden 2023 oikaistun käyttökateen asettuvan samalle tasolle vuoteen

2022 nähden (92,9 miljoonaa euroa). Samalla tasolla tarkoitetaan muutosta +/- 5 prosentin välillä edelliseen vuoteen verrattuna.

Näkyvyys vuodelle 2023 on rajallinen geopoliittisesta ja makrotaloussympäristön epävarmuudesta johtuen. Epävarmuus vaikuttaa Purmo Groupin kohdemarkkinoihin. Yhtiö jatkaa aktiivisesti tilanteen hallintaa, parantaen taloudellista suorituskykyään muun muassa hinnoittelu- ja kustannussäästötoimenpiteiden avulla. Purmo Group toistaa aiemmin viestityt, strategian nopeuttamiseen tähtäävän ohjelman tavoitteet – annualisoidun, oikaistun käyttökateen parannukset ovat 20 miljoonaa euroa vuoden 2023 loppuun mennessä, ja kumulatiivisesti 40 miljoonaa euroa vuoden 2024 loppuun mennessä.

Selvitys muista kuin taloudellisista tiedoista

Tässä osiossa kuvataan Purmo Groupin muut kuin taloudelliset tiedot Suomen kirjanpitolain luvun 3a vaatimusten mukaisesti.

Liiketoimintamalli

Purmo Group, jonka kotipaikka on Suomessa, on johtava kestävien sisäilmastoratkaisujen toimittaja, joka erikoistuu lämmitys- ja jäähdytysratkaisuihin. Purmo Group valmistaa upotettuja lämmitys- ja jäähdytysjärjestelmiä, ilmapohjaisia lämmitys- ja

jäähdytysjärjestelmiä (mukaan lukien ilmanvaihto), vesikiertoisia ja sähköisiä lämpöpattereita, vesikiertoisia ja elektronisia säätimiä sekä putkistojen jakelujärjestelmiä. Purmo Groupin tuotteet soveltuvat asuinrakennuksiin (sekä uudisrakennus- että peruskorjauskohteisiin), liikerakennuksiin, teollisiin rakennuksiin ja yleisiin tiloihin eli lentokentille, kouluihin ja sairaaloihin. Tuotteet myydään pääosin LVI- ja lämmitysalan tukkuliikkeiden kautta, mutta myös suoraan asentajille.

Strategiamme on kasvattaa integroitujen ratkaisujen myyntiä hyödyntämällä johtavaa asemaamme kestävien sisäilmastoratkaisujen toimittajana ja tunnettua brändiportfoliotamme sekä vahvoja suhteitamme alan tärkeimpien tukkuliikkeiden kanssa.

Asuinrakennusten lämmityksen ja jäähdytyksen osuus Euroopan kokonaisenergiankulutuksesta on 17 %. Yhtiön visio on, että ihanteellista sisäilmastoa ei tulisi tavoitella maapallon ilmaston kustannuksella. Yhtiön toimialalla on mahdollisuus vaikuttaa merkittävästi maapallomme tulevaisuuteen, minkä vuoksi pyrimme luomaan yhteiskunnalle arvoa toimittamalla älykkäitä, yhdisteltäviä, kestäviä sekä esteettisiä ratkaisuja. Purmo Groupin kestävän kehityksen strategia, Complete Care, asettaa ilmaston liiketoiminnan keskiöön ja kattaa neljä osa-aluetta: tuotantomme, ratkaisumme, henkilöstömme ja yhteisömme. Kaikki tämä mahdollistetaan vahvalla hallinnolla, turvallisilla työkäytännöillä ja eettisellä toiminnalla.

Olennot asiat vastuullisuudessa

Vuonna 2021 Purmo Group perusti vastuullisuuden funktion. Samana vuonna vastuullisuuteen liittyvät olennaiset asiat analysoitiin ja määriteltiin laajan, yli 130 haastattelusta koostuvan sidosryhmäkyselyn, toimintaympäristön arvioinnin ja työryhmien avulla, jotka toteutettiin Purmo Groupin henkilöstölle, asiakkaille, verrokeille, kilpailijoille ja toimittajille. Arviointi toteutettiin vastuullisuuden olennaisten asioiden analysoimiseksi ja määrittämiseksi. Avainasiat priorisoitiin, tavoitteet asetettiin ja suunnitelmia sekä täytäntöönpanoa koskevaa hallintoa ja raportointivalmiuksia kehitettiin. Tämän työn seurauksena lanseerattiin vastuullisuusstrategia, Täydellinen välittäminen.

Havaitut, olennaiset asiat vuonna 2021:

- 301: Materiaalit
- 302: Energia
- 303: Vesi ja jätevesi
- 305: Päästöt
- 306: Jäte
- 308: Vaatimustenmukaisuus ympäristössä
- 403: Työterveys ja -turvallisuus
- 404: Koulutus
- 405: Monimuotoisuus ja yhdenvertaiset mahdollisuudet
- 406: Syrjinnän vastaisuus
- 408: Lapsityövoima
- 409: Pakkotyö
- 413: Paikalliset yhteisöt
- 414: Jälleenmyyjien sosiaalisen ulottuvuuden arviointi

Purmo Groupin laajennettu johtoryhmä vastaa yksityiskohtaisten tavoitteiden määrittelystä johtoryhmän ja vastuullisuusjohtajan määrittelemien tavoitteiden puitteissa. Lisäksi he laativat toimenpidesuunnitelman kohti konsernitason tavoitteita sekä varmistavat, että tavoitteet on huomioitu liiketoiminnan tavoitteissa. Divisioonien vastuullisuuskehitystä seurataan tavoitteisiin nähden kuukausitasolla tai joka toinen kuukausi.

Ympäristö

Purmo Group sitoutuu kehittämään liiketoimintaansa 1,5 °C:n ilmastotavoitteen mukaisesti sekä lisäämään resurssitehokkuutta, vähentämään jätettä ja hankkimaan keskeiset materiaalinsa vastuullisesti.

Kaikki Purmo Groupin tuotantolaitokset hallitsevat ympäristövaikutuksia ympäristönhallintajärjestelmillä, jotka sisältävät paikallisesti määritellyt menettelytavat ympäristösuorituskykymme seuraamiseen ja edistämiseen. Kaikilla tuotantolaitoksilla on ISO14001-sertifikaatti. Lisäksi Purmo Group pyrkii saavuttamaan tavoitteidensa mukaisesti ISO 50001 -energianhallinnan sertifiointin kaikille tehtailleen.

Ympäristöriskit koskevat lisääntyvää sääntelyä esimerkiksi tuotteiden energiatehokkuuteen liittyen sekä EU:n hiiliveroa (Carbon Border Adjustment Mechanism (CBAM)), jonka siirtymävaihe on lokakuussa 2023 ja jonka pysyvä järjestelmä astuu voimaan 1.1.2026. Tällä uudella mekanismilla voi olla kielteinen vaikutus Purmo Groupin liiketoimintaan ja investointeihin. Vähentääkseen näitä riskejä

Purmo Group pyrkii kehittämään ja hankkimaan tuotteita, jotka vastaavat kategoriansa korkeinta energiatehokkuusluokitusta. Purmo Groupilla on myös aikomus huomioida hiiliveron mahdollisuus niissä konsernin investointihankkeissa, joissa hiiliverolla olisi vaikutus suunniteltuun toimintamalliin. Mahdollisen hiiliveron riskiä pienentää myös se, että useimmat Purmo Groupin liiketoimintayksiköt toimivat pääosin kotimarkkinoillaan Euroopan sisällä.

EU-taksonomia-arviointi

Koska Purmo Groupiin sovelletaan EU:n muiden kuin taloudellisten tietojen raportointia koskevaa direktiiviä, yhtiön on EU:n taksonomia-asetuksen (EU 2020/852) mukaisesti julkaistava tieto siitä, missä määrin yhtiön taloudellisilla toiminnoilla on merkittävä positiivinen ympäristövaikutus.

Taksonomiakelpoisuus kuvaa, onko taloudellinen toiminto tunnistettu EU-taksonomian mukaisessa lainsäädännössä. Vuoden 2022 vuosikertomuksissa, jotka julkaistaan vuonna 2023, yhtiöiden on kuvattava myös toimintojensa taksonomian mukaisuuden osuus.

Taksonomian mukaisuus kuvaa, onko taloudellinen toiminto kestävä tieteeseen perustuvien teknisten arviointikriteerien mukaisesti.

Kahden ensimmäisen vuoden aikana EU-taksonomiassa keskitytään toimintoihin, jotka vaikuttavat EU Climate Delegated Act -sääntelyyn liittyviin ilmastotavoitteisiin: ilmastomuutoksen hillitsemiseen ja siihen sopeutumiseen.

Taloudellinen toiminta luokitellaan kestäväksi, jos se täyttää seuraavat tekniset kriteerit:

- myötävaikuttaa merkittävästi yhteen tai useampaan taksonomian kuudesta ympäristötavoitteesta, jotka ovat: ilmastomuutoksen hillitseminen, ilmastomuutokseen sopeutuminen, veden ja merten luonnonvarojen kestävä käyttö ja suojeleminen, siirtyminen kiertotalouteen, saastumisen ehkäiseminen ja valvonta sekä luonnon monimuotoisuuden ja ekosysteemien suojeleminen ja palauttaminen;
- ei aiheuta merkittävää haittaa muille ympäristötavoitteille;
- on YK:n yleiskokouksen, OECD:n ohjeiden ja ILO:n yleissopimusten vähimmäisvaatimusten mukaista.

Vähimmäisvaatimukset

Taksonomian mukainen lainsäädäntö määrittelee, että taloudellisen toiminnon on myötävaikutettava merkittävästi yhteen tai useampaan ympäristötavoitteeseen eikä se saa tuottaa merkittävää haittaa muille ympäristötavoitteille. Näiden lisäksi taloudellinen toiminto on ympäristön näkökulmasta kestävä vain, jos se täyttää vähimmäisvaatimukset. Vähimmäisvaatimukset estävät taloudellisten toimintojen määrittelemisen kestäviksi, jos ne rikkovat ihmis- tai työntekijän oikeuksia, kannustavat korruptioon tai epäkilpailullisiin tai varmentamattomiin verotuskäytänteisiin. Vaatimustenmukaisuus voidaan arvioida varmistamalla, että riittävät prosessit ja

hallintamekanismit ovat olemassa ihmisoikeuksien, korruption, verotuksen sekä reilun kilpailun alueilla ja että niitä ei rikota tai vahingoiteta. Ihmisoikeuksiin liittyvän varmennusprosessin odotetaan olevan olemassa vuoden 2023 loppuun mennessä.

Purmo Groupin EU-taksonomiakelpoiset tuotteet vuoden 2021 arvioinnin mukaan:

- **Radiaattorit:** Radiaattorit sisältyvät taloudelliseen toimintaan 3.5 Rakennusten energiatehokkuuslaitteiden valmistus, jonka kuvaus viittaa muun muassa Euroopan unionin tilastollisen toimialaluokituksen (NACE)** koodiin C25 (mukaan lukien C25.21 Keskuslämmityspatterien ja kuumavesivaraajien valmistus, kuten kuvattu kappaleessa 1.1.3.1. in Annex I to the Taxonomy regulation Delegated Act). Sähköradiaattorit on suljettu pois, sillä ne eivät ole osa keskuslämmitystä.
- **Lämmitys ja jäähdytys:** Jäähdytys- ja ilmanvaihtojärjestelmät sisältyvät taloudelliseen toimintaan 3.5, jossa tekniset arviointikriteerit viittaavat erityisesti toimintaan 3.5 (i) jäähdytys- ja ilmanvaihtojärjestelmät sekä toimintaan 3.5 (k) lämpöpumput.
- **Konvektorit:** Sisältyvät taloudelliseen toimintaan 3.5 (Keskuslämmityspatterien ja kuumavesivaraajien valmistus).
- **Säteilylämmitys ja jäähdytys:** Lattialämmitysjärjestelmät sisältyvät taloudelliseen toimintaan 3.5 (Rakennusten energiatehokkuuslaitteiden valmistus), koska ne ovat osa keskuslämmitysjärjestelmiä.

- **Järjestelmäkomponentit:** Sisältyy taloudelliseen toimintaan 3.5, erityisesti toimintaan 3.5 (m) asuin- ja muiden rakennusten energiatehokkaat automaatio- ja hallintajärjestelmät, toimintaan 3.5 (n) vyöhykkeisiin perustuvat termostaatit ja laitteet, jotka on tarkoitettu rakennusten sähkönkulutuksen pääkuormien tai lämpökuormien älykästä seurantaan varten, ja toimintaan 3.5 (o) yksittäisten asuntojen sekä kaukolämpöjärjestelmien lämpöenergian mittaukseen ja termostaattien säätämiseen tarkoitettut tuotteet.
- **Vedenjakelujärjestelmät:** Tuotekategoria sisältää lähinnä yleisiä putkia ja niihin liittyviä tarvikkeita, jotka eivät sisälly merkityksellisiin taloudellisiin toimintoihin.
- **Savupiiput:** Savupiiput eivät sisälly merkityksellisiin taloudellisiin toimintoihin.

Purmo Groupin EU-taksonomian mukaiset tuotteet vuoden 2022 arvioinnin mukaan:

Vuonna 2022 Purmo Group muodosti työryhmän, jossa arvioitiin täyttävätkö taksonomiakelpoiset taloudelliset toiminnot EU-taksonomian mukaisuuden kriteerin. Jokaisen taloudellisen toiminnon osalta Purmo Group suoritti arvioinnin merkittävän vaikutuksen ja ”ei merkittävän harmin” -kriteerien perusteella arvioidakseen sen taksonomian mukaisuutta. Taksonomian mukaisuus määritettiin tavoitteelle, joka koskee ilmastonmuutoksen hillitsemistä. Minimivaatimukset arviointiin konsernitasolla.

Purmo Groupin taksonomian mukainen liikevaihto koostuu pääosin ratkaisumyynnistä (kokonaisratkaisujen asennukset) taloudellisen toiminnan 3.5, Rakennusten energiatehokkuuslaitteiden valmistus, mukaisesti. Kokonaisratkaisujen toimitukset sisältävät lattialämmityksen, automaation, ohjausventtiilit ja joissain tapauksissa myös lämpöpumput.

Purmo Group on tunnistanut seuraavat EU-taksonomian mukaiset tuotteet ja suorittanut EU-taksonomiakelpoisuuden ja taksonomian mukaisuuden arvioinnin perustuen parhaimpaan tulkintaan taksonomiaan liittyvästä lainsäädännöstä, Climate Delegated Act -sääntelystä ja saatavilla olevasta Euroopan komission ohjeistuksista.

- **Säteilylämmitys ja jäähdytys:** Lattialämmitysjärjestelmät, jotka sisältyvät taloudelliseen toimintaan 3.5; etenkin yhtiön Pohjoismaiden alueella toimivan Thermotech-liiketoiminnan myymät lattialämmitysjärjestelmät.
- **Järjestelmäkomponentit:** Etenkin yhtiön Italiassa sijaitsevan Emmeti-liiketoiminnan myymät järjestelmät, mukaan lukien FEBOS-järjestelmä.

Taksonomian mukaisen liikevaihdon osuus on matalampi kuin taksonomiakelpoisen liikevaihdon osuus, sillä Purmo Groupin radiaattoori- ja lattialämmitys-tuoteryhmiä ei tunnistettu taksonomian mukaisiksi, sillä ne eivät täytä merkittävää myötävaikutusta kuuteen ympäristötavoitteeseen nähden. Tämä johtuu siitä, ettei kyseisille tuotteille ole tällä hetkellä saatavilla energialuokitusta.

Sosiaaliset ja henkilöstöasiat

Purmo Group on sitoutunut luomaan ja ylläpitämään monimuotoista henkilöstöä ja osallistavaa työympäristöä, vastustamaan kaikkia kiusaamisen ja syrjinnän muotoja sekä edistämään yhdenvertaisuutta rekrytoinnissa, oppimisessa ja kehitymisessä sekä palkitsemisessa. Päätökset tehdään tasapuolisten valintakriteerien mukaisesti. Sitoumukset on kirjattu konsernin tasa-arvoa, monimuotoisuutta ja osallisuutta koskeviin toimintaohjeisiin. Muita yhteiskuntaan ja työntekijöihimme liittyviä koko konsernin kattavia politiikkoja ja käytäntöjä ovat muun muassa terveys- ja hyvinvointipolitiikkamme sekä rekrytointia ja perehdytystä, oppimista ja kehitystä sekä työntekijöiden osallistamista koskevat politiikkamme, joita toteutetaan jatkuvasti. Koko konsernin kattavia politiikkoja ja käytäntöjä täydennetään paikallisilla politiikoilla ja tarvittaessa muilla konsernitason ohjeistuksilla. Koko konsernin kattavien politiikkojen seuraamisesta ja päivittämisestä vastaa henkilöstöosasto, kun taas paikallisten politiikkojen ja menettelytapojen seuranta ja jatkuva parantaminen toteutuu paikallisesti.

Purmo Groupin toiminta kattaa monia tehtaita ja varastoja, joissa on raskasta koneistoa ja materiaaleja, jotka voivat muodostaa terveysriskin työntekijöille mikäli asianmukaisia menettelytapoja ja prosesseja ei noudateta. Hallitaksemme tätä riskiä turvalliset toimintatavat ovat keskeisessä roolissa kestävän kehityksen strategiassamme.

Purmo Groupin terveys- ja turvallisuuspolitiikat koskevat kaikkia yhtiön toimintoja, ja niihin liittyviä menettelytapoja toteutetaan maatasolla.

Vuonna 2022 otettiin käyttöön uusi terveyden ja turvallisuuden organisaatorakenne. Jokaisella tuotantolaitoksella on terveyden ja turvallisuuden erikoistunut vanhempi vastuhenkilö ja päällikkö, jotka pyrkivät vähentämään työpaikan onnettomuustilanteita ja parantamaan työntekijöiden hyvinvointia.

Avainhenkilöiden menetyksellä tai kyvyttömyydellä houkutella osaavaa työvoimaa voi olla haitallinen vaikutus Purmo Groupin liiketoimintaan ja toimintoihin. Houkutellakseen edelleen huippuosaajia ja säilyttääkseen heidät Purmo Groupin tavoite on tarjota mielenkiintoisia uramahdollisuuksia sekä työntekijäetuja alan johtavassa ja nopeasti kehittyvässä yrityksessä.

Työntekijöiden vaihtuvuutta ja tyytyväisyyttä seurataan säännöllisesti, ja vuonna 2022 toteutimme yhtiönlaajuisen henkilöstökyselyn, jossa saavutimme eNPS-luvun -8, joka parani verrattuna edellisen vuoden lukuun -9.

Ihmisoikeudet

Purmo Group on sitoutunut noudattamaan kansainvälisesti tunnustettuja ihmisoikeuksia ja on toistaiseksi keskittynyt oman toiminnan ihmisoikeuskysymyksiin, kuten työntekijöiden oikeuksiin sekä terveyden ja turvallisuuden. Kestävän kehityksen ohjelma laajentaa ihmisoikeustyön vastuulliseen hankintaan.

Vuoden 2022 aikana Purmo Group jatkoi toimittajien arviointia ja arvioinnin parantamista. Tavoitteena on, että yhtiön kaikki suurimmat toimittajat ovat sisällytettyjä arviointiin ja tarkastettuja vastuullisen hankinnan standardien mukaisesti vuoteen 2024 mennessä.

Purmo Group noudattaa kaikkia asiaankuuluvia paikallisia ja kansainvälisiä asetuksia, kuten Yhdistyneen kuningaskunnan vuoden 2015 nykyajan orjuutta koskevaa lakia (Modern Slavery Act 2015), jonka mukaisen selvityksen yhtiö on myös laatinut.

Korruption ja lahjonnan torjunta

Eettiset toimintatavat ja vahva hallinnointi ovat osa kestävän kehityksen strategiamme perusteita. Purmo Groupissa on nollatoleranssi lahjonnalle ja korruptiolle. Lähestymistapamme eettiseen liiketoimintaan on kirjattu eettiseen ohjeistukseemme, jota täydentävät koko konsernin kattavat politiikat kuten korruption ja lahjonnan vastainen politiikka, kilpailulainsäädännön noudattamista koskeva politiikka sekä talousrikosriskejä koskeva politiikka.

Purmo Group edellyttää kaikkien työntekijöidensä perehtyvän yhtiön korruption ja lahjonnan vastaiseen politiikkaan, suorittavan toimintaohjeen korruptionvastaisia osuuksia koskevan pakollisen koulutuksen sekä nostaa esiin ja raportoivan mahdolliset huolenaiheet. Työntekijöille, joiden työ sisältää suurimman riskin kohdata korruptiota – eli toimitusketjussa, kansainvälisessä kaupassa sekä sopimushallinnossa tai hankintapuolella

työskenteleville – on tarjolla lisäkoulutusta lahjonnan ja korruption välttämiseksi, ehkäisystä, tunnistamisesta ja raportoinnista. Lisäksi kaikkien liiketoimintayksiköidemme oletetaan tarkistavan välikäsien taustat kohtuullisessa määrin ja sisällyttävän sopimukseen korruptionvastaiset lausekkeet.

Purmo Groupin merkittävimmät korruption ja lahjontaan liittyvät riskit ovat korruptoituneet järjestelyt, joihin saattaa sisältyä Purmo Groupin työntekijöiden tai muiden henkilöiden kiristys tai kilpailunvastainen yhteistyö, jonka tavoitteena on yhtiön omaisuuden tai liiketoimintaan liittyvien tietojen varastaminen, vääräntäminen tai tuhoaminen henkilökohtaisen hyödyn saavuttamiseksi. Purmo Group lieventää näitä riskejä koulutuksella, joka lisää tietoisuutta niistä, sekä sisäisen kontrollin, ehkäisevien prosessien täytäntöönpanolla ja tutkimalla hälyttävät huomiot.

Yhteenveto muista kuin taloudellisen tiedon tunnusluvuista

	2022	2021 ⁸	Muutos, %
Tuotanto			
Scope 1 ja 2 -kasvihuonepäästöt, tCO ₂ e ¹	79 035	86 780	-9 %
Scope 3 -kasvihuonepäästöt hankitusta teräksestä, tCO ₂ e ²	279 578	381 166	-27 %
Scope 1 ja 2 hiili-intensiteetti ³	87,4	102,9	-15 %
Ratkaisut			
Asiakkaiden suositteluindeksi, cNPS ⁴	33	N/A	N/A
Asiakkaiden kestävän kehityksen suositteluindeksi, sNPS ⁵	8	N/A	N/A
Henkilöstö			
Työtapaturmataajuus, LTIFR ⁶	4,9	5,2	-6 %
Turvallisuushavaintojen määrä	1 218	1 013	20 %
Tapaturmien määrä	28	32	-13 %
Naisten osuus ylimmistä johtotehtävistä, %	27 %	24 %	
Työntekijöiden suositteluindeksi, eNPS	-8	-9	-11 %
Korruptionvastaisuuskoulutuksen osallistumisaste ⁷	94 % suorittanut 74 % suorittanut hyväksytysti	99 % suorittanut 83 % suorittanut hyväksytysti	
Yhteisöt			
Vapaaehtoistyöntunteja	6 680	N/A	N/A

¹ Sähkön ja kaasun hankintajakaumaan perustuvat markkinapohjaiset kasvihuonekaasupäästöt Purmo Groupin tuotantomaisissa.

² 2021 World Steel Associationin tiedot 1,89 tCO₂e tuotettua hiiltä jokaista valettua raakaterästönä kohti.

³ tCO₂e/liikevaihto milj. euroa.

⁴ Esitetty kysymys: "Kuinka todennäköistä on, että suosittelisit <Purmon brändiä> ystävälle tai kollegalle?"

⁵ Esitetty kysymys: "Kuinka todennäköistä on, että suosittelisit <Purmon brändiä> ystävälle tai kollegalle johtavana kestävien sisäilmaratkaisujen toimittajana?"

⁶ Työtapaturmien taajuus eli työpaikan poissaoloihin johtaneiden tapaturmien määrä miljoonaa työtuntia kohti (LTIFR).

⁷ Osuus Purmo Groupin päätösvaltaisista työntekijöistä.

⁸ Tietyt tiedot vertailukaudelta eivät ole saatavilla, sillä tiedonkeruu näiden vastuullisuuden osa-alueiden osalta alkoi vasta vertailukauden jälkeen.

Luokitusjärjestelmän mukaisiin taloudellisiin toimintoihin liittyvistä tuotteista tai palveluista saatu osuus liikevaihdosta 2022

Taloudelliset toiminnot	Koodi, t	Abso- luuttinen liikevaih- to, milj. euroa	Osuus liikevaih- dosta, %	Merkittävän edistämisen kriteerit				Ei merkittävää haittaa -kriteerit (DNSH: Does Not Significantly Harm)									Luokitus- järjestel- män mu- kainen osuus liikevaih- dosta, vuosi N, %	Luokitus- järjestel- män mu- kainen osuus liikevaih- dosta, vuosi N-1, %*	Luokka (mahdol- listava toiminta) (M)	Luokka (siirty- mätoi- minta) (S)
				Ilmas- tonmuu- toksen hillintä, %	Ilmas- tonmuu- tokseen sopeutu- minen, %	Vesivarat ja merten luonnon- varat, %	Kiertota- lous, %	Ympä- ristön pilaantu- minen, %	Biologi- nen mo- nimuo- toisuus ja ekosys- teemit, %	Ilmas- tonmuu- toksen hillintä, (K/E)	Ilmas- tonmuu- tokseen sopeu- tuminen, (K/E)	Vesivarat ja merten luonnon- varat, (K/E)	Kierto- talous, (K/E)	Ympä- ristön pilaan- tuminen, (K/E)	Biologi- nen mo- nimuo- toisuus ja ekosys- teemit, (K/E)	Vähim- mäistä- son suo- jatoimet, (K/E)				
A. LUOKITUSJÄRJESTELMÄKELPOISET TOIMINNAT																				
A.1. Ympäristön kannalta kestävät (luokitusjärjestelmän mukaiset) toiminnot																				
Rakennusten energiatehokkuuslaitteiden valmistus	3.5	51,7	6 %	100 %						N/A	K	K	K	K	K	K	6 %	M		
Ympäristön kannalta kestävien (luokitusjärjestelmän mukaisten) toimintojen toimintamenot (A.1)		51,7	6 %																	
A.2 Luokitusjärjestelmäkelpoiset mutta ei ympäristön kannalta kestävät (muut kuin luokitusjärjestelmän mukaiset) toiminnot																				
Rakennusten energiatehokkuuslaitteiden valmistus	3.5	710,5	79 %																	
Luokitusjärjestelmäkelpoisten mutta ei ympäristön kannalta kestävien (muiden kuin luokitusjärjestelmän mukaisten) toimintojen toimintamenot (A.2)		710,5	79 %																	
Yhteensä (A.1. + A.2)		762,2	84 %																	
B. EI-LUOKITUSJÄRJESTELMÄKELPOISET TOIMINNAT																				
Ei-luokitusjärjestelmäkelpoisten toimintojen toimintamenot (B)		141,9	16 %																	
Yhteensä (A+B)		904,1	100 %																	

Luokitusjärjestelmän mukaisiin taloudellisiin toimintoihin liittyvistä tuotteista tai palveluista saatu osuus pääomamenoista 2022

Taloudelliset toiminnot	Koodi, t	Merkittävän edistämisen kriteerit							Ei merkittävää haittaa -kriteerit (DNSH: Does Not Significantly Harm)							Luokitusjärjestelmän mukainen osuus, %	Luokitusjärjestelmän mukainen osuus liikevaihdosta, %*	Luokka (mahdollistava toiminta) (M)	Luokka (siirtymätoiminta) (S)
		Abso-luuttinen liikevaihto, milj. euroa	Osuus liikevaihdosta, %	Ilmas-tonmuu-toksen hillintä, %	Ilmas-tonmuu-tokseen sopeutu-minen, %	Vesivarat ja merten luonnon-varat, %	Kiertota-lous, %	Ympä-ristön pilaantu-minen, %	Biologi-nen mo-nimuo-toisuus ja ekosys-teemit, %	Ilmas-tonmuu-toksen hillintä, (K/E)	Ilmas-tonmuu-tokseen sopeu-tuminen, (K/E)	Vesivarat ja merten luonnon-varat, (K/E)	Kierto-talous, (K/E)	Ympä-ristön pilaan-tuminen, (K/E)	Biologi-nen mo-nimuo-toisuus ja ekosys-teemit, (K/E)				
A. LUOKITUSJÄRJESTELMÄKELPOISET TOIMINNAT																			
A.1. Ympäristön kannalta kestävät (luokitusjärjestelmän mukaiset) toiminnot																			
Rakennusten energiatehokkuuslaitteiden valmistus	3.5	0,6	3 %	100 %					N/A	K	K	K	K	K	K	3 %	M		
Ympäristön kannalta kestävien (luokitusjärjestelmän mukaisten) toimintojen toimintamenot (A.1)		0,6	3 %																
A.2 Luokitusjärjestelmäkelpoiset mutta ei ympäristön kannalta kestävät (muut kuin luokitusjärjestelmän mukaiset) toiminnot																			
Rakennusten energiatehokkuuslaitteiden valmistus	3.5	15,1	78 %																
Luokitusjärjestelmäkelpoisten mutta ei ympäristön kannalta kestävien (muiden kuin luokitusjärjestelmän mukaisten) toimintojen toimintamenot (A.2)		15,1	78 %																
Yhteensä (A.1. + A.2)		15,6	81 %																
B. EI-LUOKITUSJÄRJESTELMÄKELPOISET TOIMINNAT																			
Ei-luokitusjärjestelmäkelpoisten toimintojen toimintamenot (B)		3,6	19 %																
Yhteensä (A+B)		19,3	100 %																

Luokitusjärjestelmän mukaisiin taloudellisiin toimintoihin liittyvistä tuotteista tai palveluista saatu osuus toimintamenoista 2022

Taloudelliset toiminnot	Koodi, t	Merkittävän edistämisen kriteerit							Ei merkittävää haittaa -kriteerit (DNSH: Does Not Significantly Harm)							Luokitusjärjestelmän mukainen osuus liikevaihdosta, vuosi N, %	Luokitusjärjestelmän mukainen osuus liikevaihdosta, vuosi N-1, %*	Luokka (mahdollistava toiminta) (M)	Luokka (siirtymätoiminta) (S)
		Abso-luuttinen liikevaihto, milj. euroa	Osuus liikevaihdosta, %	Ilmas-tonmuu-toksen hillintä, %	Ilmas-tonmuu-tokseen sopeutu-minen, %	Vesivarat ja merten luonnon-varat, %	Kiertota-lous, %	Ympä-ristön pi-laantumi-nen, %	Biologi-nen mo-nimuo-toisuus ja ekosys-teemit, %	Ilmas-tonmuu-tokseen sopeu-tuminen, (K/E)	Vesivarat ja merten luonnon-varat, (K/E)	Kiertota-lous, (K/E)	Ympä-ristön pi-laan-tuminen, (K/E)	Biologi-nen mo-nimuo-toisuus ja ekosys-teemit, (K/E)	Vähim-mäistä-son suo-jatoimet, (K/E)				
A. LUOKITUSJÄRJESTELMÄKELPOISET TOIMINNAT																			
A.1. Ympäristön kannalta kestävät (luokitusjärjestelmän mukaiset) toiminnot																			
Rakennusten energiatehokkuuslaitteiden valmistus	3.5	0,4	2 %	100 %				N/A	K	K	K	K	K	K	2 %		M		
Ympäristön kannalta kestävien (luokitusjärjestelmän mukaisten) toimintojen toimintamenot (A.1)		0,4	2 %																
A.2 Luokitusjärjestelmäkelpoiset mutta ei ympäristön kannalta kestävät (muut kuin luokitusjärjestelmän mukaiset) toiminnot																			
Rakennusten energiatehokkuuslaitteiden valmistus	3.5	17,6	91 %																
Luokitusjärjestelmäkelpoisten mutta ei ympäristön kannalta kestävien (muiden kuin luokitusjärjestelmän mukaisten) toimintojen toimintamenot (A.2)		17,6	91 %																
Yhteensä (A.1. + A.2)		18,1	93 %																
B. EI-LUOKITUSJÄRJESTELMÄKELPOISET TOIMINNAT																			
Ei-luokitusjärjestelmäkelpoisten toimintojen toimintamenot (B)		1,3	7 %																
Yhteensä (A+B)		19,4	100 %																

Osakkeet ja osakkeenomistajat

Perustietoa osakkeesta

	31.12.2022
Listattu	Nasdaq Helsinki
Kaupankäyntikoodi	PURMO
ISIN koodi	FI4000507488
C-sarjan osakkeiden lukumäärä	41 112 713
F-sarjan osakkeiden lukumäärä	1 565 217
Ylin, euroa	15,65
Alin, euroa	8,12
Painotettu keskimääräinen	10,45
Päätöskurssi, euroa, 31.12.2022	8,22
Markkina-arvo, C-osakkeet, miljoonaa euroa, 31.12.2022	337,9
Osakkeenomistajien lukumäärä	3 315 (31.12.2022: 3 095)
Vaihdetut osakkeet	11 872

Purmo Group Oyj:llä on kaksi osakelajia, joista C-sarjan osakkeet on listattu, ja F-sarjan osakkeet ovat Purmo Group Oyj:n perustajaosakkaan Virala Oy Ab:n hallussa.

Yhtiön F-sarjan osakkeisiin sovelletaan yhtiöjärjestyksen mukaisia lunastus- ja suostumuslausekkeita, jotka rajoittavat oikeutta siirtää tai hankkia F-sarjan osakkeita. F-sarjan osakkeenomistajalla on oikeus vaatia osakkeidensa muuntamista C-sarjan osakkeiksi tietyin yhtiöjärjestyksen mukaisesti lasketuin hintarajoin. F-sarjan osakkeilla on myös oikeus varojenjako-

joka vastaa tiettyä osuutta C-sarjan osakkeiden varojenjaosta yhtiöjärjestyksen mukaisesti.

Purmo Group Oyj (entinen Virala Acquisition Company Oyj) ilmoitti 20.9.2021, että ensimmäinen yhtiön yhtiöjärjestyksessä määritelty osakkeen 12,00 euron hintaraja oli ylitetty, jonka nojalla 18,75 % Virala Oy Ab:n omistamista F-sarjan osakkeista ovat oikeutettuja muuntamiseen C-sarjan osakkeiksi 28.6.2024 alkaen.

Raportointikauden lopussa ulkona olevien osakkeiden määrä oli 41 112 713 C-sarjan osaketta ja 1 565 217 F-sarjan osaketta. Yhtiön rekisteröity osakepääoma 31.12.2022 oli 3 080 000 euroa. Yhtiöllä ei ole hallussaan omia osakkeita. Kaupankäynti Purmo Group Oyj:n C-osakkeilla alkoi Nasdaq Helsinki Oy:n pörssilistalla 3.1.2022.

Viisi suurinta osakkeenomistajaa 31.12.2022 olivat Rettig Group Oy Ab (61,80 prosenttia), Virala Oy Ab (15,14 prosenttia), Ahlström Invest B.V. (2,81 prosenttia), Keskinäinen työeläkevakuutusyhtiö Varma (2,34 prosenttia) ja Jussi Capital Oy (1,44 prosenttia).

Hallituksen valtuutukset

Varsinainen yhtiökokous valtuutti 25.4.2022 hallituksen päättämään enintään 8 000 000 C-sarjan osakkeen antamisesta ja osakeyhtiölain 10 luvun 1 §:n tarkoittamien C-sarjan osakkeisiin oikeuttavien erityisten oikeuksien antamisesta yhdessä tai useammassa erässä. Valtuutuksen enimmäismäärä vastaa noin 20 prosenttia yhtiön kaikista C-sarjan osakkeista. Kannustin- ja palkitsemisjärjestelmiin

voidaan käyttää kuitenkin enintään 25 prosenttia valtuutuksesta eli enintään 2 000 000 C-sarjan osaketta (mukaan lukien erityisten oikeuksien perusteella saatavat osakkeet).

Lisäksi varsinainen yhtiökokous valtuutti hallituksen päättämään enintään 4 000 000 yhtiön omien C-sarjan osakkeiden hankkimisesta ja niiden pantiksi ottamisesta. Osakkeet hankitaan yhtiön vapaaseen omaan pääomaan kuuluvilla varoilla. Osakemäärä on noin 10 prosenttia yhtiön kaikista C-sarjan osakkeista.

Valtuutuksia voidaan käyttää muun muassa Purmo Groupin pääomarakenteen parantamiseksi,

yrittäjäkauppojen tai muiden järjestelyjen rahoittamiseksi ja toteuttamiseksi, kannustin- ja palkitsemisjärjestelmiin tai muihin hallituksen päättämiin tarkoituksiin. Valtuutukset ovat voimassa seuraavan varsinaisen yhtiökokouksen päättymiseen asti, kuitenkin enintään 30.6.2023 saakka.

Liputusilmoitukset

Purmo Group Oyj vastaanotti seuraavat liputusilmoitukset vuonna 2022:

Transaktion päivämäärä	Osakkeenomistaja	Suora omistus transaktion jälkeen	Suora omistus ennen transaktiota	Kokonaisomistus
5.1.2022	Rettig Group Oy Ab	66,64 %	68,28 %	66,64 %
17.8.2022	Virala Oy Ab ¹	15,09 %	12,32 %	15,14 %

¹Virala Oy AB:lla oli hallussa 4 895 000 C-sarjan ja 1 565 217 F-sarjan osaketta Purmo Groupissa 31.12.2022.

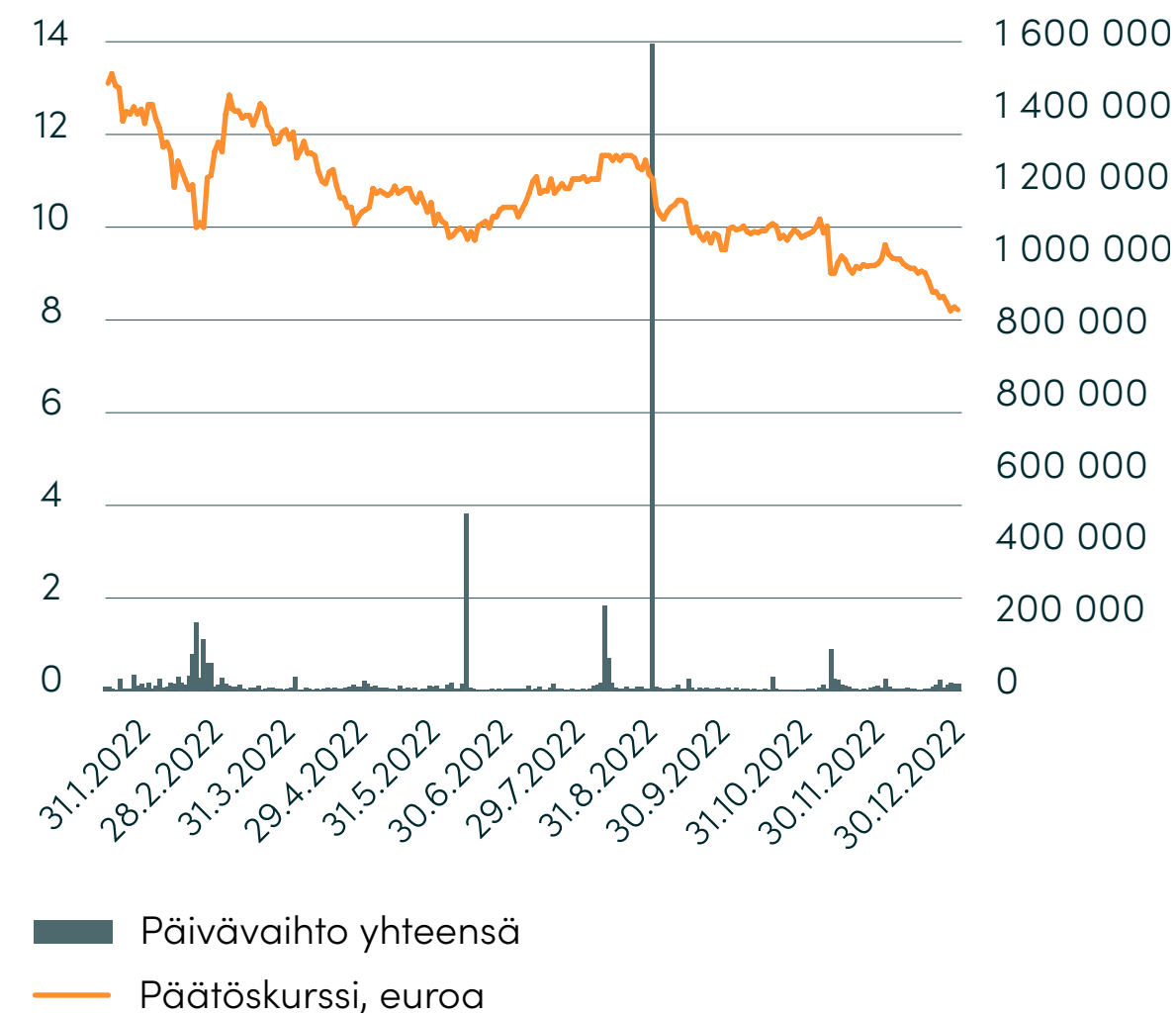
Lisätietoja liputusilmoituksista yhtiön [verkkosivuilla](#).

Johdon liiketoimet

Purmo Groupin johdon liiketoimet on julkaistu pörssitiedotteina, ja ne ovat luettavissa yhtiön verkkosivuilla.

Osakekurssin kehitys vuonna 2022

Päätöskurssi ja päivävaihto 1.1.2022–31.12.2022



Suurimmat osakkeenomistajat 31.12.2022

	Name	Osakkeet	Muutos	% Osakkeista	% Äänistä
1	Rettig Group Oy Ab	26 373 971	0	61,8 %	61,8 %
2	Virala Oy Ab	6 460 217	0	15,1 %	15,1 %
3	Ahlstrom Invest B.V.	1 200 700	0	2,8 %	2,8 %
4	Varma Mutual Pension Insurance Company	1 000 000	0	2,3 %	2,3 %
5	Jussi Capital Oy	616 077	0	1,4 %	1,4 %
6	Keskinäinen Vakuutusyhtiö Fennia	500 000	0	1,2 %	1,2 %
7	Svenska Litteratursällskapet i Finland	500 000	0	1,2 %	1,2 %
8	Oy Julius Tallberg Ab	442 000	0	1,0 %	1,0 %
9	John Peter Leesi	408 927	0	1,0 %	1,0 %
10	Aipa Invesco AB	337 208	0	0,8 %	0,8 %
	Yhteensä 10	37 839 100	0	88,7 %	88,7 %
	Muut	4 838 830	0	11,3 %	11,3 %
	Osakkeiden kokonaislukumäärä	42 677 930	0	100,0 %	100,0 %

Osakkeenomistajat tyyppin mukaan 31.12.2022

Omistajatyyppe	Osakkeiden lukumäärä	% osakkeista
Perheomisteiset sijoitusyhtiöt	36 043 763	84,46 %
Yksityishenkilöt	2 060 841	4,83 %
Eläke- ja vakuutusyhtiöt	1 713 453	4,01 %
Muut	979 935	2,30 %
Rahastoyhtiöt	779 627	1,83 %
Säätiöt	717 770	1,68 %
N/A	382 541	0,89 %
Kokonaisosakemäärä	42 677 930	100,00 %

Osakkeenomistajat osakemäärän mukaan 31.12.2022

Osakkeenomistajat osakemäärän mukaan	Osakkeiden lukumäärä	% osakkeista
1-100	96 586	0,23 %
101-500	295 502	0,69 %
501-1 000	185 590	0,43 %
1 001-5 000	393 338	0,92 %
5 001-10 000	253 313	0,59 %
10 001-50 000	850 164	1,99 %
50 001-100 000	364 246	0,85 %
100 001-500 000	4 205 685	9,86 %
500 001-1 000 000	1 616 077	3,79 %
1 000 001-	34 034 888	79,75 %
Tuntematon	382 541	0,89 %
Yhteensä	42 677 930	100,00 %

Osakkeenomistajat maiden mukaan 31.12.2022

Maa	Osakkeiden lukumäärä	% osakkeista
Suomi	39 033 162	91,46 %
Alankomaat	1 201 678	2,82 %
Ruotsi	1 000 757	2,35 %
Yhdistynyt Kuningaskunta	728 347	1,71 %
Tanska	229 989	0,54 %
Luxembourg	51 000	0,12 %
Puola	35 628	0,08 %
Itävalta	3 960	0,01 %
Viro	2 804	0,01 %
Belgia	2 603	0,01 %
Saksa	1 874	0,00 %
Italia	1 784	0,00 %
Ranska	670	0,00 %
Etelä-Afrikka	441	0,00 %
Intia	202	0,00 %
Venäjä	150	0,00 %
Tseki	100	0,00 %
Thaimaa	100	0,00 %
Vietnami	100	0,00 %
Meksiko	40	0,00 %
N/A	382 541	0,89 %
Yhteensä	42 677 930	100,00 %

Hallituksen osakeomistukset 31.12.2022

	C-sarjan osakkeet	F-sarjan osakkeet
Tomas von Rettig ¹	0	0
Matts Rosenberg ¹	2 496	0
Alexander Ehrnrooth ²	5 560	0
Carina Edblad	1 784	0
Carlo Grossi	1 784	0
Jyri Luomakoski	1 970	0
Catharina Stackelberg	2 476	0
Yhteensä	16 070	0
Osuus kaikista ulkona olevista osakkeista	0,04 %	0,00 %

¹Vaikutusvalta Rettig Group Oy:ssä, joka omisti 26 373 971 Purmo Groupin C-sarjan osaketta 31.12.2022.

²Vaikutusvalta Virala Oy Ab:ssä, joka omisti 4 895 000 Purmo Groupin C-sarjan ja 1 565 217 Purmo Groupin F-sarjan osaketta 31.12.2022.

Johtoryhmän osakeomistukset 31.12.2022

	C-sarjan osakkeet	F-sarjan osakkeet
John Peter Leesi	408 927	0
Erik Hedin	245 356	0
Mike Conlon	31 770	0
Linda Currie	23 582	0
Barry Lynch	31 718	0
Yhteensä	741 353	0
Osuus kaikista ulkona olevista osakkeista	1,80 %	0,00 %

Hallinnointi

Listayhtiöiden hallinnointikoodin 2020 edellyttämä selvitys hallinto- ja ohjausjärjestelmästä on annettu erillisenä kertomuksena toimintakertomuksen yhteydessä. Lisäksi se on julkisesti saatavilla yhtiön verkkosivuilla.

Henkilöstö

Konsernin keskimääräinen henkilöstön lukumäärä tammi–joulukuussa kokopäiväiseksi muutettuna oli 3 476 (3 360). Katsauskauden lopussa konsernin henkilöstön lukumäärä oli 3 372 (3 471). Muutos keskimääräisen henkilöstön lukumäärässä kokopäiväiseksi muutettuna johtui organisaation tehostamisesta Accelerate PG -ohjelmassa.

Henkilöstö

	2022	2021	2020
Henkilöstömäärä kauden lopussa	3 372	3 471	3 262
Henkilöstömäärä keskimäärin	3 476	3 360	3 287

Henkilöstö alueittain¹

	2022	2021	2020
Pohjois-Eurooppa	678	661	627
Länsi-Eurooppa	950	927	938
Keski- ja Itä-Eurooppa	1 265	1 421	1 232
Etelä-Eurooppa	329	317	325
Muu maailma	150	145	140
Yhteensä	3 372	3 471	3 262

¹ Luvut kausille 2019–2021 oikaistu vertailukelpoisuuden vuoksi.

Palkat

Milj. euroa	2022	2021	2020
Palkat yhteensä	127,6	128,2	120,1

Muutokset johtoryhmässä

5.10.2022 yhtiö julkisti uuden organisaatorakenteen, joka astui voimaan 1.1.2023. Uuden organisaatorakenteen johtoryhmä on seuraava:

- John Peter Leesi, toimitusjohtaja
- Erik Hedin, operatiivinen johtaja, joka johtaa myös strategian nopeuttamiseen tähtävää ohjelmaa
- Mike Conlon, President, Climate Solutions -divisioona
- Barry Lynch, President, Climate Products & Systems -divisioona
- Linda Currie, henkilöstöjohtaja

25.11.2022 Purmo Group tiedotti, että Matts Rosenberg on nimitetty Purmo Group Oyj:n väliaikaiseksi talousjohtajaksi 1.1.2023 alkaen. Hän raportoi tehtävässään toimitusjohtaja John Peter Leesille. 22.2.2023 Purmo Group tiedotti, että Jan-Elof Cavander (DI, tuotantotalous) on nimitetty Purmo Group Oyj:n talousjohtajaksi ja johtoryhmän jäseneksi. Hän aloittaa tehtävässään viimeistään 22.6.2023.

4.7.2022 Barry Lynch nimettiin Radiators-divisioonan johtajaksi ja johtoryhmän jäseneksi. Hän jatkoi yhtiön jättäneen Tomasz Taraburan tehtäviä.

Osakepohjaiset kannustinjärjestelmät

20.7.2022 Purmo Group tiedotti, että yhtiön hallitus on päättänyt uudesta yhtiön avainhenkilöiden osakepohjaisesta kannustinjärjestelmästä. Suoritusperusteinen lisäosakejärjestelmä kattaa vuodet 2022–2027 ja sen tarkoituksena on nostaa yhtiön arvoa pitkällä aikavälillä yhdistämällä osakkeenomistajien ja avainhenkilöiden tavoitteet sekä tarjota avainhenkilöille kilpailukykyinen kannustinjärjestelmä, joka perustuu osakeomistukseen ja hyvään suoriutumiseen.

27.9.2022 Purmo Group tiedotti, että hallitus hyväksyi henkilöstöannissa yhteensä 66 403 uuden osakkeen merkinnän. Osakkeen merkintähinta 10,23 euroa osakkeelta perustui yhtiön osakkeen vaihdolla painotettuun keskipäiväiseen Nasdaq Helsinki Oy:ssä ajanjaksolla 12.7.–5.9.2022. Osakkeiden merkintähinta oli yhteensä 679 302,69 euroa.

Järjestelmän ansaintakriteeri on Purmo Groupin C-sarjan osakkeen kokonaistuotto (Total Shareholder Return). Vähimmäisarvo palkkion maksulle on 16,00 euroa, ja maksimipalkkion voi ansaita, kun osakkeen arvo saavuttaa 24,00 euroa. Kannustinjärjestelmän aikana maksetut osingot ja pääomanpalautukset lisätään osakkeen arvoon kokonaistuoton laskennassa.

Palkkio maksetaan sekä Purmo Groupin C-sarjan osakkeina että käteisenä, jolla katetaan verot ja lakisääteiset sosiaaliturvamaksut, jotka syntyvät palkkion vastaanottamisesta. Kannustinjärjestelmän maksettavat palkkiot sisältäen maksettavan käteis-osuuden vastaavat enintään arviolta 1 500 000

Purmo Groupin C-sarjan osakkeen arvoa. Lopullinen palkkio-osakkeiden määrä on riippuvainen osallistujan henkilökohtaisesta omistussuudesta ja kokonaistuottotavoitteiden saavuttamisesta.

Purmo Group on rahoittanut C-sarjan osakkeiden merkintöjä tarjoamalla osallistujille korollista lainaa, joka on enintään 50 prosenttia merkittyjen osakkeiden merkintäarvosta. Osallistujat ovat pantanneet merkityt osakkeet vakuudeksi velvollisuksiensa suorittamisesta sovitun lainasopimuksen mukaisesti.

Ansaintajakso kattaa tilikaudet 2022–2025, jonka jälkeen palkkion maksukausi on tilikaudet 2026–2027. Ohjelmaan osallistujia on yhteensä 29 henkilöä.

Purmo Group Oyj:n palkitsemispolitiikka on nähtävillä yhtiön [verkkosivuilla](#).

Yhtiökokous

Varsinainen yhtiökokous pidettiin 25.4.2022.

Yhtiökokous vahvisti yhtiön tilinpäätöksen ja sen sisältämän konsernitilinpäätöksen vuodelta 2021 sekä myönsi vastuuvapauden tilikauden 2021 aikana toimineille hallituksen jäsenille ja toimitusjohtajalle. Yhtiökokous vahvisti myös palkitsemispolitiikan. Kaikki päätökset ovat nähtävillä yhtiön [verkkosivuilla](#).

Pääomanpalautus

Yhtiökokous päätti, että tilikaudelta 2021 maksetaan pääomanpalautusta 0,36 euroa C-sarjan osakkeelta kahdessa erässä ja että F-sarjan osakkeille maksetaan pääomanpalautusta kahdessa erässä yhtiön yhtiöjärjestyksen mukaisesti. Pääomanpalautuksen

ensimmäinen erä oli 0,18 euroa C-sarjan osakkeelta ja 0,03 euroa F-sarjan osakkeelta. Pääomanpalautuksen ensimmäinen erä maksettiin 4.5.2022. Pääomanpalautuksen toinen erä oli 0,18 euroa C-sarjan osakkeelta ja 0,04 euroa F-sarjan osakkeelta. Toisen erän maksupäivä oli 3.10.2022.

Hallituksen palkitseminen

Yhtiökokous päätti hallituksen palkkioista seuraavasti: puheenjohtajan vuosipalkkio on 92 000 euroa, varapuheenjohtajalla 53 000 euroa, hallituksen valiokuntien puheenjohtajilla 53 000 euroa ja muilla hallituksen jäsenillä 48 000 euroa vuodessa.

Vuosipalkkiosta noin 40 prosenttia käytetään C-osakkeiden hankkimiseen ja loput vuosipalkkiosta maksetaan käteisenä. Vuosipalkkio maksetaan suhteessa hallituksen jäsenen tosiasiallisen toimikauden pituuteen.

Hallitus

Yhtiökokous päätti, että yhtiön hallituksen jäsenten lukumäärä on seitsemän. Tomas von Rettig, Matts Rosenberg, Alexander Ehrnrooth, Catharina Stackelberg, Carlo Grossi, Carina Edblad ja Jyri Luomakoski valittiin uudelleen hallitukseen toimikaudeksi, joka jatkuu ensi vuoden varsinaisen yhtiökokouksen päättymiseen saakka. Yhtiökokous valitsi Tomas von Rettigin hallituksen puheenjohtajaksi ja Matts Rosenbergin varapuheenjohtajaksi.

Hallituksen valtuutukset

Yhtiökokouksen päättämät valtuutukset on esitetty osiossa ”Osakkeet ja osakkeenomistajat”.

Hallituksen valiokunnat

Purmo Group Oyj:n hallitus nimitti seuraavat henkilöt valiokuntiinsa järjestäytymiskokouksessaan 25.4.2022:

- Tarkastusvaliokunta: Jyri Luomakoski (puheenjohtaja), Matts Rosenberg, Alexander Ehrnrooth
- Yritysjärjestelyvaliokunta: Matts Rosenberg (puheenjohtaja), Alexander Ehrnrooth, Carlo Grossi
- Palkitsemisvaliokunta: Tomas von Rettig (puheenjohtaja), Catharina Stackelberg, Carina Edblad

Osakkeenomistajien nimitystoimikunta

Kesäkuussa 2022 Purmo Group Oyj:n kolme suurinta osakkeenomistajaa valitsi nimitystoimikuntaan seuraavat henkilöt:

- Matts Rosenberg (puheenjohtaja)
- Alexander Ehrnrooth
- Peter Seligson

Lähitulevaisuuden riskit ja epävarmuustekijät

Koronaviruspandemian aikana alkaneet maailmanlaajuiset toimitusketjuhäiriöt vaikuttavat Purmo Groupiin. Tähän liittyy edelleen epävarmuustekijöitä, ja se voi vaikuttaa haitallisesti yhtiön tuotteiden kysyntään ja toimituskykyyn sekä rahoituksen saatavuuteen. Mahdolliset uudet COVID-rajoitukset erityisesti Kiinassa saattavat vaikuttaa Purmo Groupin liiketoimintaan. Purmo Group on kyennyt hallitsemaan toimintaansa kohdistuneita haitallisia vaikutuksia, ja haasteiden vaikutus raaka-aineiden ja komponenttien saatavuuteen on ollut vähäinen.

Purmo Groupin kustannuksiin on vaikuttanut hyödykkeiden ja energian hintojen nousu, joka johtuu muun muassa hyödykkeiden kysynnän maailmanlaajuisesta jyrkästä kasvusta sekä toimitusketjuhäiriöistä. Yhtiö on pystynyt hallitsemaan kannattavuutta toteuttamalla myyntihintojen korotuksia kohtuullisella viiveellä. Inflaatio Purmo Groupin päämarkkinoilla on tällä hetkellä kaikkien aikojen korkeimmalla tasolla, eikä ole selvyttä, hidastuuko inflaatio lähitulevaisuudessa. Raaka-aineiden, hyödykkeiden, energian sekä rahdin hintojen vaihtelut sekä raaka-aineiden, hyödykkeiden, työvoiman ja kuljetusten saatavuuden ongelmat voivat vaikuttaa negatiivisesti kannattavuuteen ja toimintaan yleisesti.

Purmo Groupin tuotteiden lyhyen aikavälin kysyntä riippuu rakennusalan syklisestä kysynnän vaihtelusta erityisesti uudisrakentamisessa, minkä lisäksi volyymit ja kannattavuus voivat vaihdella muun muassa taloudellisten suhdanteiden ja kiinteistöinvestointien määrän seurauksena.

Maailmantalouden epävarmuus ja kasvava inflaatio voivat lisätä kansainvälisten valuuttakurssien heilahteluita ja sillä voi olla haitallinen vaikutus korkoihin ja rahoituksen saatavuuteen. Purmo Group altistuu valuuttariskeille sen kansainvälisen liiketoiminnan vuoksi. Purmo Groupin rahoitusriskien hallinnan mukaisesti Purmo Group pyrkii suojaamaan kassavirrat sille todennäköisimmässä valuutoissa (Ruotsin kruunu, Britannian punta, Puolan zloty ja Romanian leu). Valuuttasuojauksista huolimatta konsernin rahoitusasemassa voi tapahtua vaihtelua valuuttakurssien muutoksista johtuen. Keskuspankin toimilla inflaation hallitsemiseksi tiukentuneen

rahopolitiikan myötä on ollut vaikutusta Purmo Groupin rahoituksen hinnoitteluun. Yhtiö on hyödyntänyt rahoitusjohdannaisia vähentääkseen ja hallitukseen korkojen heilahteluiden vaikutuksia. Yhtiöllä on riittävästi lyhyen ja pitkän aikavälin sitovaa rahoitusta vastatakseen lyhyen ja pitkän aikavälin velvoitteisiin.

Ilmastomuutokseen liittyvät vaikutukset tarkoittavat, että Purmo Groupin on kehitettävä tuotteita, jotka vastaavat asiakkaiden odotuksia ja ovat muun muassa energiatehokkuutta ja kasvavien, tuotteiden elinkaarivaatimuksia koskevien vaatimusten mukaisia. Purmo Groupilla on kestävän kehityksen strategia ja toiminto. Ennakoivien, tehokkaiden ja oikeiden toimenpiteiden myötä Purmo Group pystyy hyödyntämään odotuksiin ja vaatimuksiin liittyviä liiketoimintamahdollisuuksia. Kestävämpiin energiamuotoihin siirtymisellä uskotaan olevan kiihdyttävä vaikutus matalalämpöisiin järjestelmiin ja ratkaisuihin, jotka ovat yhteensopivia muiden kuin fossiilisten energialähteiden kanssa. Tämä siirtymä on mahdollisuus Purmo Groupin ratkaisumyyntistrategian toteuttamiselle. Markkinoiden välillä on eroja, kuinka siirtymä tulee vaikuttamaan tuotevalikoiman kysyntään. Purmo Group on kuitenkin hyvässä asemassa hallitsemaan muutosta ja hyödyntämään mahdollisuudet sen laajan tuoteportfolion tuella.

Ukrainan sodan myötä monet maat ovat asettaneet Venäjälle taloudellisia pakotteita. Purmo Groupilla on noin 210 työntekijää Venäjällä ja oli kaksi freelance-työntekijää Ukrainassa, Kiovassa. Purmo Group on usean vuoden ajan vienyt tuotteitaan molempiin maihin. Vuonna 2021 yhtiö perusti Venäjälle hankinnan ja tuotannon toiminnot sekä uutta

myyntiä hankkimalla Bosch-konsernilta 51% osuuden alankomaalaisesta holding-yhtiöstä Euroradiators Holding B.V:stä, joka omistaa venäläisen Evroradiators LLC:n. Ennen kuin Venäjän toiminnot keskeytettiin, myynti perustui sekä Puolan tuotantoon että kasvavassa määrin omaan paikalliseen tuotantoon. Ukrainan tuonnin osuus konsernin kokonaismyynnistä vuonna 2022 oli alle 1 prosentti ja Venäjän alle 4 prosenttia. 31 maaliskuuta 2022 Purmo Group teki päätöksen vetäytyä liiketoimista Venäjällä.

Ukrainan taloudellisella laskusuhdanteella on ollut merkittävä negatiivinen vaikutus Purmo Groupin tuotteiden kysyntään Ukrainassa. Yhtiö keskeytti kaikki toimitukset Ukrainaan hyökkäyksen jälkeen, mutta on myöhemmin jatkanut toimituksia silloin, kun se on ollut mahdollista. Työntekijöidemme, asiakkaidemme ja yritystemme terveys ja turvallisuus ovat, kuten aina, etusijalla.

Sodan vaikutukset ovat alkaneet realisoitua muilla kuin Venäjän ja Ukrainan markkinoilla korkean inflaation ja rakennusmarkkinoiden laskun muodossa. On olemassa riski, että yksityiset ja/tai kaupalliset toimijat jatkavat investointipäätöksien siirtämistä tai perumista korkean inflaation, nousevien korkojen ja/tai yleisen taloudellisen epävarmuuden vuoksi. Rakennusmarkkinoiden laskun pituutta, muualla kuin Venäjällä ja Ukrainassa, on vaikea arvioida.

Katsauskauden jälkeiset tapahtumat

16.2.2023 Purmo Group tiedotti, että se laskee liikkeeseen kokonaisuudessaan 60 miljoonan euron vihreän hybridilainan ("Hybridilaina"). Hybridilainan

vuotuinen kuponkikorko tulee olemaan kiinteä 9,5 prosenttia 23.2.2026 asti, minkä jälkeen Hybridilainan neljännesvuosittainen kuponkikorko on vaihtuva jokaisena koronmaksupäivänä. Hybridilainalla ei ole tiettyä eräpäivää eikä Purmo Group ole velvollinen maksamaan, ostamaan tai lunastamaan takaisin Hybridilainaa tietyinä päivinä. Purmo Groupilla on mahdollisuus lunastaa Hybridilaina tarkistuspäivänä 23.2.2026. Purmo Groupin merkittävä osakkeenomistaja Rettig Group Oy Ab ja sen läheisyhteisöt osallistuvat liikkeeseenlaskuun merkitsemällä Hybridilainan arvo-osuuksia viidellä (5) miljoonalla eurolla. Hybridilainan liikkeeseenlaskun tarkoituksena on varmistaa rahoitus Purmo Groupin strategian nopeuttamiseen tähtäävälle ohjelmalle. Liikkeeseenlaskusta saatavat varat käytetään Purmo Groupin 13.2.2023 julkistaman vihreän rahoituksen viitekehyksen (*Green Finance Framework*) mukaisesti. Hybridilainan liikkeeseenlaskupäivä on 23.2.2023.

13.2.2023 Purmo Group tiedotti, että se on perustanut vihreän rahoituksen viitekehyksen (*Green Finance Framework*) integroidakseen yhtiön kestävän kehityksen tavoitteet ja rahoituksen. Vihreän rahoituksen viitekehys on suunniteltu tukemaan soveltuvien varojen ja menojen rahoittamista tai uudelleenrahoittamista osittaan tai kokonaan. Soveltuvat varat ja menot mahdollistavat energiatehokkuuden parantamisen, kuten lämmitys- ja jäähdytysjärjestelmien laitteet, sekä lämmitys- ja jäähdytysjärjestelmien älykkään ohjauksen ja valvonnan mahdollistavat komponentit.

22.2.2023 Purmo Group tiedotti, että Jan-Elof Cavander (DI, tuotantotalous) on nimitetty Purmo Group Oyj:n talousjohtajaksi ja johtoryhmän jäseneksi. Hän aloittaa tehtävässään viimeistään

22.6.2023. Cavander raportoi toimitusjohtaja John Peter Leesille ja hänen toimipisteensä sijaitsee Helsingissä. Jan-Elof siirtyy Purmo Groupiin Helsingin Pörssiin listatusta yhtiöstä, Rapala VMC Oyj:stä, jossa hän on työskennellyt talousjohtajana vuodesta 2017.

Hallituksen ehdotus varojenjaosta

Emoyhtiön jakokelpoinen oma pääoma 31.12.2022 oli 407 036 848,65 euroa. Purmo Group Oyj:n hallitus esittää 12.4.2023 kokoontuvalle yhtiökokoukselle, että tilikaudelta 2022 jaetaan pääomanpalautusta 0,36 euroa C-osakkeelle ja että F-sarjan osakkeille maksetaan Yhtiön yhtiöjärjestyksen mukainen pääomanpalautus tilikaudelta 2022 yhtiön sijoitetun vapaan oman pääoman rahastosta.

Kaikilla Yhtiön C-sarjan osakkeilla on oikeus pääomanpalautukseen lukuun ottamatta Yhtiön hallussa olevia omia osakkeita pääomanpalautuksen täsmäytyspäivänä. Yhtiön yhtiöjärjestyksen mukaisesti ja sen seurauksena, että syyskuussa 2021 F-sarjan osakkeiden muuntamiselle C-sarjan osakkeiksi asetettu ensimmäinen osakkeen hintaraja ylittyi, F-sarjan osakkeilla on tällä hetkellä oikeus noin 0,69 prosenttia vastaavaan varojenjakoon C-sarjan osakkeille ehdotetusta pääomanpalautuksesta, joka vastaa 0,07 euron pääomanpalautusta per F-sarjan osake.

Yhtiön osinkopolitiikan mukaisesti vähintään 40 % vuotuisesta nettotuloksesta jaetaan osinkoina tai pääomanpalautuksena.

Pääomanpalautus ehdotetaan maksettavaksi neljässä erässä: Q2 2023, Q3 2023, Q4 2023 ja Q1 2024.

Tunnusluvut

Milj. euroa	1-12/2022	1-12/2021	1-12/2020
Liikevaihto	904,1	843,6	671,2
Käyttökate	78,5	33,6	71,9
Käyttökate, %	8,7 %	4,0 %	10,7 %
Oikaistu käyttökate	92,9	103,9	85,1
Oikaistu käyttökate, %	10,3 %	12,3 %	12,7 %
EBITA	46,8	6,3	44,9
EBITA, %	5,2 %	0,8 %	6,7 %
Oikaistu EBITA	64,6	76,6	58,1
Oikaistu EBITA, %	7,1 %	9,1 %	8,7 %
Liikevoitto	39	3,5	42,0
Liikevoitto, %	4,3 %	0,4 %	6,3 %
Tulos ennen veroja	21,6	-5,1	31,9
Tilikauden tulos	13,1	-18,8	25,3
Oikaistu tilikauden tulos	34,9	51,4	38,5
Osakekohtainen tulos, laimentamaton, euroa	0,32	-0,65	0,86
Oikaistu osakekohtainen tulos, laimentamaton, euroa	0,85	1,77	1,32
Liiketoiminnan rahavirta	31,1	35,4	68,9
Investoinnit	24	14,8	11,6
Yrityshankinnat (M&A)	14,6	4,5	0,0
Oikaistu operatiivinen kassavirta viimeisen 12 kuukauden jakso	51,9	50,2 ¹	94,2
Kassakonversio	55,9 %	48,3 % ¹	110,7 %
Rahavarat	56,3	177,6	55,0
Nettokäyttöpääoma (NWC)	91,4	72,3	33,5
Operatiivinen sijoitettu pääoma	305	271,8	235,6
Sijoitetun operatiivisen pääoman tuotto	12,8 %	1,5 %	17,8 %
Nettovelka	275,2	239,5	75,1
Nettovelka/Oikaistu käyttökate	2,96	2,3	0,9
Omavaraisuusaste	41,0 %	37,3 %	61,7 %
Oman pääoman tuotto	3,3 %	-4,0 %	4,8 %

¹ Luvut kaudelle 2021 oikaistu vertailukelpoisuuden vuoksi.

Osakekohtaiset tunnusluvut

Milj. euroa	31.12.2022	31.12.2021	31.12.2020
Osakepääoma vuoden lopussa, milj. euroa	3,1	3,1	0,0
C-sarjan osakkeiden lukumäärä kauden lopussa ¹	41 112 713	40 374 531	28 846 195
F-sarjan osakkeiden lukumäärä kauden lopussa	1 565 217	1 565 217	N/A
Osakkeiden lukumäärän painotettu keskiarvo tilikauden aikana, laimentamaton	41 244 426	29 124 487	28 787 686
Osakkeiden lukumäärän painotettu keskiarvo tilikauden aikana, laimennettu	41 244 426	29 124 487	28 964 881
Osakekohtainen tulos, laimentamaton, euroa	0,32	-0,65	0,86
Osakekohtainen tulos, laimennettu, euroa	0,32	-0,65	0,86
Osakekohtainen osinko ja pääomanpalautus C-sarjan osake, euroa ²	0,36	0,36	N/A
Osakekohtainen osinko ja pääomanpalautus F-sarjan osake, euroa ²	0,07	0,07	N/A
Osinko ja pääomanpalautus/tulos, C-sarjan osake, %	112,7 %	-83,0 %	N/A
Osinko ja pääomanpalautus/tulos, F-sarjan osake, %	0,3 %	-8,3 %	N/A
Efektiiivinen osinkotuotto, C-sarjan osake, %	4,4 %	2,5 %	N/A
Oma pääoma/osake, euroa	9,45	9,31	18,94
Osakekannan markkina-arvo, C-sarjan osake, milj. euroa	337,9	413,6	N/A
Hinta/voittosuhte (P/E)	25,69	-21,85	N/A
Ylin kurssi, euroa	15,65	14,50	N/A
Alin kurssi, euroa	8,12	9,78	N/A
Painotettu keskiarvo, euroa	10,45	11,40	N/A
Päätöskurssi 31.12., euroa	8,22	14,20	N/A

¹ Huomioitu K-sarjan osakkeen konversiosuhde C-sarjan osakkeeksi konversiosuhteella 2,600334506 vertailuvuosina 2019–2020.

² Vuoden 2022 luvut ovat hallituksen ehdotuksia yhtiökokoukselle.

Tunnuslukujen laskentakaavat ja käyttötarkoitus

Tunnusluku	Määritelmä	Käyttötarkoitus
Liikevoitto/-tappio	Tulos ennen veroja ja rahoitustuottoja ja kuluja (Liikevoitto/-tappio).	Liikevoittoa käytetään konsernin liiketoiminnan kannattavuuden mittaamiseen.
Liikevoitto, %	Liikevoitto prosentteina liikevaihdosta.	
Käyttökate	Liikevoitto ennen poistoja ja arvonalentumisia.	Käyttökate on tunnusluku, jolla mitataan konsernin liiketoiminnan suorituskykyä ennen poistoja ja arvonalentumisia.
Käyttökate, %	Käyttökate prosentteina liikevaihdosta.	
EBITA	Liikevoitto ennen aineettomien hyödykkeiden kuten tavaramerkkien poistoja.	EBITA on tunnusluku, jolla mitataan konsernin liiketoiminnan suorituskykyä ennen aineettomien hyödykkeiden poistoja mukaan lukien tavaramerkkien poistot.
EBITA, %	EBITA prosentteina liikevaihdosta.	
Bruttokate	Liikevaihto vähennettynä myytyjä tuotteita vastaavilla kuluilla.	
Vertailukelpoisuuteen vaikuttavat oikaisut	Vertailukelpoisuuteen vaikuttavat oikaisut koostuvat suorista yrityskauppoihin liittyvistä transaktio- ja integraatiokuluista, uudelleenjärjestelykuluista ja suorituskyvyn parantamisohjelmien yhteydessä syntyneistä kuluista, Purmo Groupin muodostamisen yhteydessä syntyneistä kuluista ja kuluista, jotka ovat syntyneet valmistautumisesta toimimaan itsenäisenä listayhtiönä ja jotka eivät jatku sulautumisen jälkeen sekä Rettig Groupin omistuksesta johtuvista kuluista, jotka koostuvat hallinnointipalkkioista ja Rettig Groupin vanhoista kannustinjärjestelmistä, joiden lisäksi muista kertaluonteisista kuluista, kuten kanteista tai merkittävistä kauden jälkeen syntyneistä oikaisuksista sekä käyttöomaisuuden myynnistä johtuvista poikkeuksellisista voitoista ja tappioista.	Vertailukelpoisuuteen vaikuttavissa oikaisuissa otetaan huomioon erät, joita on oikaistu sellaisten tapahtumien vuoksi, jotka muuten vaikuttavat eri tilikausien vertailukelpoisuuteen. Tämä antaa johdolle ja sijoittajille paremman käsityksen vertailukelpoisesta liiketoiminnasta. Oikaistu käyttökate oikaistu käyttökate % oikaistu EBITA ja oikaistu EBITA % esitetään liiketuloksen käyttökateen ja EBITA:n lisäksi heijastamaan liiketoiminnan suorituskyvyn tuloksellisuutta oikaisemalla eriä, joiden konserni katsoo vaikuttavan vertailukelpoisuuteen ("Vertailukelpoisuuteen vaikuttavat oikaisut").
Oikaistu käyttökate	Käyttökate ennen vertailukelpoisuuteen vaikuttavia oikaisuja.	
Oikaistu käyttökate, %	Oikaistu käyttökate prosentteina liikevaihdosta.	
Oikaistu EBITA	EBITA ennen vertailukelpoisuuteen vaikuttavia oikaisuja.	
Oikaistu EBITA, %	Oikaistu EBITA prosentteina liikevaihdosta.	
Oikaistu tilikauden tulos	Tilikauden tulos ennen vertailukelpoisuuteen vaikuttavia oikaisuja.	

Tunnusluku	Määritelmä	Käyttötarkoitus
Investoinnit	Investoinnit sisältävät konsernin investoinnit aineellisiin käyttöomaisuushyödykkeisiin ja aineettomiin hyödykkeisiin, jotka on johdettu konsernin rahavirtalaskelmasta.	Investoinnit ovat tunnusluku, joka antaa kuvan konsernin investoinneista aineellisiin käyttöomaisuushyödykkeisiin ja aineettomiin hyödykkeisiin.
Yrityshankinnat (M&A)	Konsernin rahavirtalaskelmasta johdetut yrityshankinnat ja sijoitukset osakkuusyhtiöihin.	Yrityshankinnat kuvaavat konsernin investointeja yritysostoihin, joiden tarkoituksena on kasvattaa konsernin tuote- tai palvelutarjontaa varoja tai teknologioita tuotantokapasiteettia tai suorituskykyä.
Oikaistu operatiivinen kassavirta viimeisen 12 kuukauden jakso	12 kuukauden jakson oikaistu käyttökate vähennettynä nettokäyttöpääoman muutoksella ja edeltävien 12 kuukauden investoinneilla.	Oikaistu operatiivinen kassavirta kuvastaa konsernin annualisoitua operatiivista kassavirtaa pois lukien oikaistut erät.
Kassakonversio	Oikaistu operatiivinen kassavirta jaettuna viimeisen 12 kuukauden jakson oikaistulla käyttökateella.	Kassakonversio tunnuslukua käytetään arvioimaan Purmo Groupin kykyä muuntaa liiketoiminnan tulos rahaksi. Tunnusluku osoittaa konsernin kykyä maksaa osinkoja ja / tai kerätä varoja yritysostojen tai muiden transaktioiden varten.
Nettokäyttöpääoma (NWC)	Purmo Groupin vaihto-omaisuus operatiiviset saamiset vähennettynä ostoveljoilla ja muilla operatiivisilla veloilla.	Nettokäyttöpääoma on hyödyllinen mittari, jolla seurataan toimintaan liittyvää suoran nettokäyttöpääoman tasoa ja sen muutoksia
Operatiivinen sidottu pääoma	Nettokäyttöpääoma muut aineettomat hyödykkeet aineelliset käyttöomaisuushyödykkeet ja käyttöoikeushyödykkeet.	Sidottu pääoma kuvaa konsernin liiketoimintaan tehtyjä kokonaisinvestointeja.
Sijoitetun operatiivisen pääoman tuotto	Viimeisen 12 kuukauden jakson liikevoitto/-tappio jaettuna operatiivisella sijoitetulla pääomalla.	Kuvastaa liiketoimintaan sitoutuneen pääoman tuottoa.
Nettovelka	Pitkäaikaiset ja lyhytaikaiset lainat (sisältäen pääomalainan) sekä pitkäaikaiset ja lyhytaikaiset vuokratvelat vähennettynä rahavaroilla.	Kuvastaa korollisten saamisten ja korollisten velkojen nettomäärää.
Nettovelka / Oikaistu käyttökate	Nettovelka jaettuna oikaistulla käyttökateella.	Tunnusluku kuvastaa kuinka nopeasti konserni voi maksaa nettovelan takaisin vuosissa mitattuina käyttämällä oikaistua käyttökateetta (vuosina ilmaistuna). Tunnusluku on hyödyllinen kuvattaessa myös konsernin velkaantuneisuutta.
Omavaraisuusaste	IFRS-konsernitilinpäätöksestä johdettu yhtiön omistajille kuuluva oma pääoma jaettuna varoilla.	Tunnusluku on hyödyllinen mitattaessa kuinka suuri osa konsernin varoista on rahoitettu laskemalla liikkeeseen osakkeita ulkopuolisten lainojen sijaan.
Oman pääoman tuotto	Konsernin viimeisen 12 kuukauden jakson emoyhtiön omistajille kuuluva voitto/tappio jaettuna keskimääräisellä emoyhtiön omistajille kuuluvalla omalla pääomalla.	Esittää omistajien sijoittaman pääoman tuoton.

Vaihtoehtoisten tunnuslukujen täsmäyttäminen

Milj. euroa ellei toisin mainita	2022	2021	2020
Vertailukelpoisuuteen vaikuttavat erät			
Sulautumisen myötä kirjattu IFRS 2 tulosvaikutus	-	52,3	-
Yritysjärjestelyihin liittyvät transaktio- ja integrointikustannukset	2,2	0,1	0,4
Uudelleenjärjestelykustannukset ja tehostamisohjelmiin liittyvät kertaluonteiset kustannukset	6,3 ¹	8,9	7,8
Purmo Groupin muodostuminen ja eriyttämisvalmisteluihin liittyvät kulut	0,3	6,6	2,0
Hallinnointipalkkiot ja vanhat Rettig Groupin kannustinohjelmat	0	2,4	2,9
Arvon alentumiset ja alaskirjaukset	12,9	-	-
Muut	0,2	0,0	0,1
Oikaisut yhteensä	21,7	70,2	13,2
Liikevaihto	904,1	843,6	671,2
Liikevoitto	39,0	3,5	42,0
Liikevoitto, %	4,3 %	0,4 %	6,3 %
Poistot ja arvonalentumiset aineettomista hyödykkeistä	7,9	2,9	2,9
EBITA	46,8	6,3	44,9
EBITA, %	5,2 %	0,8 %	6,7 %
Poistot ja arvonalentumiset aineettomista hyödykkeistä	31,6	27,3	27,0
Käyttökate	78,5	33,6	71,9
Käyttökate, %	8,7 %	4,0 %	10,7 %
Oikaistu liikevoitto			
Liikevoitto	39,0	3,5	42,0
Poistot ja arvonalentumiset, ilman vertailukelpoisuuteen vaikuttavia eriä	32,1	30,2	29,9
Oikaisut	21,7	70,2	13,2
Oikaistu liikevoitto	92,9	103,9	85,1
Oikaistu liikevoitto, %	10,3 %	12,3 %	12,7 %

¹ Sisältää 5,7 milj. euroa kuluja, joilla ei ollut rahavirtavaikutusta.

Milj. euroa ellei toisin mainita	2022	2021	2020
Oikaistu EBITA			
Liikevoitto	39,0	3,5	42,0
Poistot ja arvonalentumiset aineettomista hyödykkeistä, ilman vertailukelpoisuuteen vaikuttavia eriä	3,9	2,9	2,9
Oikaisut	21,7	70,2	13,2
Oikaistu EBITA	64,6	76,6	58,1
Oikaistu EBITA, %	7,1 %	9,1 %	8,7 %
Oikaistu tilikauden tulos			
Tilikauden tulos	13,1	-18,8	25,3
Oikaisut	21,7	70,2	13,2
Oikaistu tilikauden tulos	34,9	51,4	38,5
Viimeisen 12 kuukauden jakson oikaistu operatiivinen kassavirta			
Viimeisen 12 kuukauden jakson oikaistu käyttökate	92,9	103,9	85,1
Nettokäyttöpääoman muutos verrattuna edellisen vuoden vastaavaan ajankohtaan	-16,9	-38,8	20,7
Viimeisen 12 kuukauden jakson Investoinnit	-24,0	-14,8	-11,6
Viimeisen 12 kuukauden jakson oikaistu operatiivinen kassavirta	51,9	50,2	94,2
Kassakonversio			
Oikaistu liiketoiminnan kassavirta edellisten 12 kuukauden ajalta	51,9	50,2 ¹	94,2
Oikaistu käyttökate	92,9	103,9	85,1
Kassakonversio	55,9 %	48,3 %	110,7 %
Nettokäyttöpääoma			
Vaihto-omaisuus	174,1	157,4	105,3
Operatiiviset saamiset ¹	110,5	104,7	70,7
Operatiiviset velat ²	193,1	189,7	142,5

¹ Sisältää myyntisaamiset ja 21,3 milj. euroa (31.12.2021: 27,0 milj. euroa ja 31.12.2020: 17,1 milj. euroa) muita lyhytaikaisia operatiivisia saamia jotka on esitetty erässä muut saamiset, sekä 0,1 milj. euroa (31.12.2021: 0,5 milj. euroa ja 31.12.2020: 0,5 milj. euroa) pitkäaikaisia operatiivisia saamia jotka sisältyvät erään muut saamiset.

² Sisältää 192,0 milj. euroa (31.12.2021: 188,6 milj. euroa ja 31.12.2020: 141,3 milj. euroa) jotka sisältyvät erään lyhytaikaiset ostovelat ja muut velat, sekä 1,1 milj. euroa (31.12.2021: 1,2 milj. euroa ja 31.12.2020: 1,2 milj. euroa) jotka sisältyvät erään pitkäaikaiset muut velat.

	Tarinat		
	2022	2021	2020
Milj. euroa ellei toisin mainita			
Operatiivinen sijoitettu pääoma			
Nettokäyttöpääoma	91,4	72,3	33,5
Muut aineettomat hyödykkeet	47,0	36,3	38,0
Aineelliset käyttöomaisuushyödykkeet	127,3	131,9	133,3
Käyttöoikeusomaisuuserät	39,3	31,3	30,9
Operatiivinen sijoitettu pääoma	305,0	271,8	235,6
Sijoitetun operatiivisen pääoman tuotto			
Operatiivinen sijoitettu pääoma	305,0	271,8	235,6
Viimeisen 12 kuukauden jakson liikevoitto	39,0	3,5	42,0
Sijoitetun operatiivisen pääoman tuotto	12,8 %	1,3 %	17,8 %
Nettovelka			
Lainat (pitkäaikaiset)	278,1	285,7	0,0
Lainat (lyhytaikaiset)	11,3	95,0	94,5
Lainat, myytävänä olevat omaisuuserät	7,2	-	-
Vuokrasopimusvelat (pitkäaikaiset)	34,3	30,7	29,7
Vuokrasopimusvelat (lyhytaikaiset)	9,4	5,6	5,9
Vuokrasopimusvelat, myytävänä olevat omaisuuserät	0,4		
Rahavarat	-56,3	-177,6	-55,0
Rahavarat, myytävänä olevat omaisuuserät	-9,1	-	-
Nettovelka	275,2	239,5	75,1
Nettovelka/Oikaistu käyttökate			
Nettovelka	275,2	239,5	75,1
Viimeisen 12 kuukauden jakson Oikaistu käyttökate	92,9	103,9	85,1
Nettovelka/Oikaistu käyttökate	2,96	2,31	0,88
Omavaraisuusaste			
Emoyhtiön omistajille kuuluva oma pääoma	403,3	390,6	515,5
Varat yhteensä	983,7	1 046,2	836,2
Omavaraisuusaste	41,0 %	37,3 %	61,7 %
Oman pääoman tuotto			
Viimeisen 12 kuukauden jakson tilikauden voitto emoyhtiön omistajille	13,1	-18,8	24,9
Emoyhtiön omistajille kuuluva oma pääoma kauden alussa	390,6	515,5	516,7
Emoyhtiön omistajille kuuluva oma pääoma kauden lopussa	403,3	390,6	515,5
Emoyhtiön omistajille kuuluva oma pääoma keskimäärin	396,9	453,1	516,1

Kestävä kehitys

Hallinnointi

Taloudelliset tiedot

Tietoja osakkeenomistajille

Milj. euroa ellei toisin mainita	2022	2021	2020
Oman pääoman tuotto	3,3 %	-4,2%	4,8%
Osakekohtainen tulos laimentamaton			
Emoyhtiön omistajille kuuluva tulos C-sarjan osakkeille	13,0	-18,7	24,9
Emoyhtiön omistajille kuuluva tulos F-sarjan osakkeille	0,1	-0,1	-
Emoyhtiön omistajille kuuluva tulos	13,1	-18,8	24,9
Osakkeiden lukumäärän painotettu keskiarvo, kpl ¹	41 244 426	29 124 487	28 787 686 ³
Osakekohtainen tulos laimentamaton euroa	0,32	-0,65	0,86
Osakekohtainen tulos laimennettu			
Emoyhtiön omistajille kuuluva tulos C-sarjan osakkeille	13,0	-18,7	24,9
Emoyhtiön omistajille kuuluva tulos F-sarjan osakkeille	0,1	-0,1	-
Emoyhtiön omistajille kuuluva tulos	13,1	-18,8	24,9
Laimennettujen osakkeiden lukumäärän painotettu keskiarvo, kpl ¹	41 244 426	29 124 487	28 964 881 (3)
Osakekohtainen tulos laimennettu euroa	0,32	-0,65	0,86
Oikaistu osakekohtainen tulos laimentamaton			
Oikaisut	21,7	70,2	13,2
Emoyhtiön omistajille kuuluva tulos C-sarjan osakkeille	34,6	51,1	37,8
Emoyhtiön omistajille kuuluva tulos F-sarjan osakkeille	0,2	0,4	0,3
Emoyhtiön omistajille kuuluva tulos	34,9	51,4	38,0
Osakkeiden lukumäärän painotettu keskiarvo, kpl ¹	41 244 426	29 124 487	28 787 686 ³
Oikaistu osakekohtainen tulos laimentamaton euroa	0,85	1,77	1,32
Oikaistu osakekohtainen tulos laimennettu			
Oikaisut	21,7	70,2	13,2
Emoyhtiön omistajille kuuluva tulos C-sarjan osakkeille	34,6	51,1	37,8
Emoyhtiön omistajille kuuluva tulos F-sarjan osakkeille	0,2	0,4	0,3
Emoyhtiön omistajille kuuluva tulos	34,9	51,4	38,0
Laimennettujen osakkeiden lukumäärän painotettu keskiarvo, kpl ¹	41 244 426	29 124 487	28 964 881 ³
Oikaistu osakekohtainen tulos laimennettu euroa	0,85	1,77	1,32

¹ Luvut vuodelle 2021 oikaistu vertailukelpoisuuden vuoksi.

² Sisältää 298 478 F-sarjan osaketta, jotka muunneltavissa C-sarjan osakkeiksi muuntojakson alkaessa 28.6.2024.

³ Huomioitu K-sarjan osakkeen konversiosuhde C-sarjan osakkeeksi konversiosuhteella 2,600334506 vertailuvuosina 2019–2020.

Sisällysluettelo

KONSERNITILINPÄÄTÖS	72
Konsernin tuloslaskelma	72
Konsernin laaja tuloslaskelma	72
Konsernitase	73
Konsernin rahavirtalaskelma	74
Laskelma oman pääoman muutoksista	75
KONSERNITILINPÄÄTÖKSEN LIITETIEDOT	76
HALLITUKSEN EHDOTUS	128
TILINTARKASTUSKERTOMUS	129

KONSERNITILINPÄÄTÖKSEN LIITETIEDOT 76

1. Konsernitilinpäätöksen laadintaperiaatteet 76

1.1 Yleistä tietoa	76
1.2 Laadintaperusta	76
1.3 Johdon harkintaan perustuvat ratkaisut ja arviot	77
1.4 Uudet IFRS-standardit, standardien muutokset ja IFRIC-tulkinnat	77

2. Konsernin taloudellinen tulos 78

2.1 Segmentti-informaatio	78
2.2 Liikevaihto	79
2.3 Muut tuotot ja kulut	81
2.4 Työsuhde-etuuksista aiheutuvat kulut	82
2.5 Osakeperusteiset maksut	83

3. Liikearvo, aineettomat ja aineelliset hyödykkeet 85

3.1 Liikearvo ja aineettomat hyödykkeet	85
3.2 Liikearvon arvonalentumistestaus	87
3.3 Aineelliset käyttöomaisuushyödykkeet	89
3.4 Käyttöoikeusomaisuuserät	90
3.5 Poistot	92

4. Operatiiviset varat ja velat 92

4.1 Vaihto-omaisuus	92
4.2 Myynti- ja muut saamiset	93
4.3 Ostovelat ja muut velat	93
4.4 Varaukset	93
4.5 Työsuhteen jälkeiset veloitteet	95

5. Pääomarakenne ja rahoitusinstrumentit 97

5.1 Rahoitustuotot ja -kulut	97
5.2 Rahoitusriskien hallinta	97
5.3 Rahoitusvarat ja -velat	101
5.4 Rahat ja pankkisaamiset	103
5.5 Oma pääoma	103
5.6 Korolliset velat	106
5.7 Johdannaiset	107
5.8 Sitoumukset ja ehdolliset varat ja velat	109

6. Konsolidointi 109

6.1 Liiketoimintojen yhdistäminen	109
6.2 Myytävänä olevat omaisuuserät	112
6.3 Tytäryhtiöt	113
6.4 Valuuttakurssit	114

7. Muut liitetiedot 115

7.1 Lähipiiri	115
7.2 Verot	116
7.3 Tilikauden jälkeiset tapahtumat	119

8. Emoyhtiön tilinpäätös 120

Emoyhtiön tuloslaskelma	120
Emoyhtiön tase	120
Emoyhtiön rahoituslaskelma	121
Emoyhtiön tilinpäätöksen liitetiedot	122

Konsernitilinpäätös

Konsernin tuloslaskelma

Milj. euroa	Liitetieto	2022	2021
Liikevaihto	2.2	904,1	843,6
Hankinnan ja valmistuksen kulut	2.3	-700,8	-645,5
Bruttokate		203,3	198,1
Myynnin ja markkinoinnin kulut	2.3	-87,9	-78,3
Hallinnon kulut	2.3	-51,5	-42,0
Tutkimus- ja kehitysmenot	2.3	-6,2	-5,9
Muut tuotot	2.3	4,9	2,6
Muut kulut	2.3	-23,7	-71,0
Operatiiviset kulut		-164,3	-194,6
Liikevoitto		39,0	3,5
Rahoitustuotot	5.1	5,7	1,1
Rahoituskulut	5.1	-23,1	-9,7
Rahoitustuotot ja -kulut yhteensä		-17,4	-8,6
Tulos ennen veroja		21,6	-5,1
Tuloverot	7.2	-8,4	-13,7
Tilikauden tulos		13,1	-18,8
Tilikauden tuloksen jakautuminen:			
Emoyhtiön omistajille		13,1	-18,8
Määräysvallattomille omistajille		-	-
Yhtiön osakkeenomistajille kuuluva tilikauden osakekohtainen tulos:			
Osakekohtainen tulos, laimentamaton, euroa	5.5	0,32	-0,65
Osakekohtainen tulos, laimennettu, euroa	5.5	0,32	-0,65

Liitetiedot ovat osa tätä tilinpäätöstä.

Konsernin laaja tuloslaskelma

Milj. euroa	2022	2021
Tilikauden tulos	13,1	-18,8
Muut laajan tuloksen erät		
Erät, joita ei siirretä tulosvaikutteisiksi		
Etuuspohjaisten veloitteiden uudelleen määrittäminen	2,2	8,4
Eriin liittyvät tuloverot	-0,2	0,2
Erät, joita ei siirretä tulosvaikutteisiksi yhteensä	1,9	8,6
Erät, jotka saatetaan tulevaisuudessa siirtää tulosvaikutteisiksi		
Muuntoerot ulkomaisista toiminnoista	0,5	0,4
Tuloslaskelmaan siirretyt muuntoerot ulkomaisista toiminnoista	0,4	-
Rahavirran suojaukset - käyvän arvon muutos	3,4	-1,9
Rahavirran suojaukset - uudelleenluokiteltu tuloslaskelmaan	0,7	1,5
Eriin liittyvät tuloverot	-0,8	0,2
Erät, jotka saatetaan tulevaisuudessa siirtää tulosvaikutteisiksi yhteensä	4,2	0,1
Tilikauden muut laajan tuloksen erät verovaikutus huomioon otettuna	6,2	8,7
Tilikauden laaja tulos	19,3	-10,1
Tilikauden laajan tuloksen jakautuminen		
Emoyhtiön omistajille	19,3	-10,1
Määräysvallattomille omistajille	-	-

Liitetiedot ovat osa tätä tilinpäätöstä.

Konsernitase

Milj. euroa	Liitetieto	2022	2021
Varat			
Pitkäaikaiset varat			
Liikearvo	3.1,3.2	370,6	369,2
Muut aineettomat hyödykkeet	3.1	47,0	36,3
Aineelliset käyttöomaisuushyödykkeet	3.3	127,3	131,9
Käyttöoikeusomaisuuserät	3.4	39,3	31,3
Johdannaisinstrumentit		2,7	-
Muut saamiset	4.2	0,7	1,0
Laskennalliset verosaamiset	7.2	29,2	26,5
Etuuspohjaiset eläkevarat	4.5	2,2	6,2
Pitkäaikaiset varat yhteensä		618,9	602,4
Lyhytaikaiset varat			
Vaihto-omaisuus	4.1	174,1	157,4
Myyntisaamiset	4.2	89,1	77,1
Johdannaisinstrumentit	5.7	2,7	0,7
Muut saamiset	4.2	25,6	29,6
Kauden verotettavaan tuloon perustuvat verosaamiset	7.2	3,1	1,3
Rahavarat	5.7	56,3	177,6
Lyhytaikaiset varat yhteensä		350,7	443,8
Myytävänä olevat omaisuuserät	6.2	14,0	-
Varat yhteensä		983,7	1 046,2
Oma pääoma ja vieras pääoma			
Oma pääoma			
Osakepääoma	5.5	3,1	3,1
Sijoitetun vapaan oman pääoman rahasto	5.5	380,8	385,9
Muut rahastot	5.5	-5,0	-9,3

Milj. euroa	Liitetieto	2022	2021
Kertyneet voittovarot		11,3	29,7
Tilikauden voitto		13,1	-18,8
Emoyhtiön omistajille kuuluva oma pääoma		403,3	390,6
Määräysvallattomien omistajien osuus		-	-
Oma pääoma yhteensä		403,3	390,6
Vieras pääoma			
Pitkäaikaiset velat			
Lainat	5.6	278,1	285,7
Vuokrasopimusvelat	3.4	34,3	30,7
Etuuspohjaiset eläkevelvoitteet	4.5	18,7	23,5
Muut velat	4.3	1,4	1,2
Varaukset	4.4	7,8	7,6
Laskennalliset verovelat	7.2	5,4	2,6
Pitkäaikaiset velat yhteensä		345,6	351,3
Lyhytaikaiset velat			
Lainat	5.6	11,3	95,0
Vuokrasopimusvelat	3.4	9,4	5,6
Ostovelat ja muut velat	4.3	193,4	192,0
Johdannaisinstrumentit	5.7	1,5	2,0
Varaukset	4.4	0,4	4,9
Kauden verotettavaan tuloon perustuvat verovelat	7.2	8,8	4,8
Lyhytaikaiset velat yhteensä		224,8	304,3
Velat yhteensä		570,5	655,6
Myytävänä oleviin omaisuuseriin liittyvät velat	6.2	10,0	-
Oma pääoma ja vieras pääoma yhteensä		983,7	1 046,2

Liitetiedot ovat osa tätä tilinpäätöstä.

Konsernin rahavirtalaskelma

Milj. euroa	Liitetieto	2022	2021
Liiketoiminnan rahavirta			
Tilikauden tulos		13,1	-18,8
Oikaisut			
Poistot ja arvonalentumiset		32,1	30,2
Käyttöomaisuuden myyntivoitot		-	-0,5
Tytäryhtiöiden myyntivoitot ja -tappiot		-1,2	0,0
Osakeperusteiset maksut		-	1,9
Rahoitustuotot ja -kulut		17,4	8,6
Tuloverot		8,4	13,7
Pääomarakennejärjestely		-	52,3
Muut erät		21,0	5,7
Rahavirta ennen nettokäyttöpääoman muutosta		90,9	93,1
Nettokäyttöpääoman muutos			
Vaihto-omaisuus, lisäys (-) / vähennys (+)	4.1	-21,4	-48,7
Myyntisaamiset ja muut saamiset, lisäys (-) / vähennys (+)	4.2	25,4	-31,2
Ostovelat ja muut velat, lisäys (+) / vähennys (-)	4.3	-31,5	45,0
Varaukset ja työsuhde-etuudet, lisäys (+) / vähennys (-)	4.4	-4,1	-1,6
Nettokäyttöpääoman muutos		-31,5	-36,5
Liiketoiminnan nettorahavirta ennen rahoituseriä ja veroja			
		59,4	56,7
Rahoituserät, netto		-17,4	-7,8
Maksetut verot, netto		-10,9	-13,5
Liiketoiminnan nettorahavirta		31,1	35,4

Milj. euroa	Liitetieto	2022	2021
Investointien rahavirta			
Saadut maksut käyttöomaisuuden myynnistä		3,1	0,7
Saadut maksut tytäryhtiöiden myynnistä		2,7	-
Investoinnit aineellisiin ja aineettomiin hyödykkeisiin		-24,0	-14,8
Tytäryritysten hankinnat vähennettynä hankintahetken rahavaroilla		-14,6	-4,5
Myönnetyt pitkäaikaiset lainat		-0,2	-
Pitkäaikaisten lainasaamisten takaisinmaksut		0,1	-
Investointien rahavirta		-32,9	-18,6
Rahoituksen rahavirta			
Pitkäaikaisten lainojen nostot		-	279,0
Oman pääoman lisäys		0,7	0,3
Osakeannista saadut tuotot		-	99,9
Lähipiirille maksetut osingot ja konserniavustukset		-	-266,4
Maksettu pääomanpalautus		-14,9	-
Vuokrasopimusvelkojen lyhennykset		-11,6	-9,6
Lyhytaikaisten lainojen nostot		197,9	95,0
Lyhytaikaisten lainojen takaisinmaksut		-282,9	-4,9
Lyhytaikaisten lainojen nostot lähipiiriltä		-	10,2
Lyhytaikaisten lainojen takaisinmaksut lähipiirille		-	-98,0
Rahoituksen rahavirta		-110,8	105,4
Rahavarojen muutos, lisäys (+) / vähennys (-)			
		-112,6	122,2
Rahavarat kauden alussa			
Valuuttakurssimuutosten vaikutus		0,3	0,4
Myytävänä oleviin omaisuuseriin liittyvät rahavarat		-9,1	-
Rahavarat kauden lopussa		56,3	177,6

Liitetiedot ovat osa tätä tilinpäätöstä.

Laskelma oman pääoman muutoksista

Milj. euroa	Emoyhtiön omistajille kuuluva oma pääoma							Määräysvallattomien omistajien osuus	Oma pääoma yhteensä
	Osake-pääoma	Sijoitetun vapaan oman pääoman rahasto	Muuntoero	Käyvän arvon rahasto	Osakeperusteisten maksujen rahasto	Kertyneet voittovarot	Yhteensä		
1.1.2022	3,1	385,9	-8,7	-0,6	-	10,9	390,6	-	390,6
Tilikauden tulos						13,1	13,1		13,1
Muut laajan tuloksen erät			0,9	3,3		1,9	5,2		6,2
Tilikauden laaja tulos	-	-	0,9	3,3	-	15,1	19,3	-	19,3
Maksetut osingot ja pääomanpalautukset		-14,9					-14,9		-14,9
Osakemerkinnät		9,7					9,7		9,7
Osakeperusteiset maksut						0,2	0,2		0,2
Muut oikaisut						-1,7	-1,7		-1,7
31.12.2022	3,1	380,8	-7,8	2,7	-	24,4	403,3	-	403,3

Milj. euroa	Emoyhtiön omistajille kuuluva oma pääoma							Määräysvallattomien omistajien osuus	Oma pääoma yhteensä
	Osake-pääoma	Sijoitetun vapaan oman pääoman rahasto	Muuntoero	Käyvän arvon rahasto	Osakeperusteisten maksujen rahasto	Kertyneet voittovarot	Yhteensä		
1.1.2021	0,0	497,5	-9,1	-0,3	2,4	25,1	515,5	1,8	517,3
Tilikauden tulos						-18,8	-18,8		-18,8
Muut laajan tuloksen erät			0,4	-0,3		8,6	8,7		8,7
Tilikauden laaja tulos	-	-	0,4	-0,3	-	-10,3	-10,1	-	-10,1
Maksetut osingot ja pääomanpalautukset		-15,0				-251,5	-266,4		-266,4
Pitkäaikainen sitouttamisohjelma		0,4			2,0		2,3		2,3
Pääomarakennejärjestely	3,1	-97,0			-4,3	250,3	152,1		152,1
Vähemmistön hankinta						-2,8	-2,8	-1,8	-4,6
31.12.2021	3,1	385,9	-8,7	-0,6	-	10,9	390,6	-	390,6

Liitetiedot ovat osa tätä tilinpäätöstä.

Konsernitilinpäätöksen liitetiedot

1. Konsernitilinpäätöksen laadintaperiaatteet

Kuinka lukea Purmo Groupin laadintaperiaatteita?

Purmo Groupin tilinpäätöksen laadintaperiaatteet kuvataan kunkin liitetiedon yhteydessä, jotta tilinpäätöksen kukin alue olisi helpommin ymmärrettävissä. Seuraavassa taulukossa on yhteenveto siitä, missä liitetiedossa kukin laadintaperiaate esitetään, ja mainitaan asiaan koskeva IFRS -standardi.

Laadintaperiaate	Liitetieto	IFRS -standardi
Segmenttitiedot	2.1 Segmentti-informaatio	IFRS 8
Myyntituottojen tuloutus	2.2 Liikevaihto	IFRS 15
Työsuhde-etuudet	2.4 Työsuhde-etuuksista aiheutuvat kulut	IAS 19
Osakeperusteiset maksut	2.5 Osakeperusteiset maksut	IFRS 2
Pääomarakennejärjestely	2.3 Muut tuotot ja kulut	IFRS 3, IFRS 2
Muut aineettomat hyödykkeet	3.1 Liikearvo ja muut aineettomat hyödykkeet 3.2 Liikearvon arvonalentumistestaus	IAS 36, IAS 38
Aineelliset käyttöomaisuushyödykkeet	3.3 Aineelliset käyttöomaisuushyödykkeet	IAS 16, IAS 36
Vuokrasopimukset	3.4 Käyttöoikeusomaisuuserät	IFRS 16
Vaihto-omaisuus	4.1 Vaihto-omaisuus	IAS 24
Rahoitusriskien hallinta	5.2 Rahoitusriskien hallinta	IAS 32, IFRS 7, IFRS 9, IFRS 13
Rahoitusvarat ja -velat	5.3 Rahoitusvarat ja -velat	IAS 32, IFRS 7, IFRS 9, IFRS 13
Oma pääoma	5.5 Oma pääoma	IAS 1
Liiketoimintojen yhdistäminen	6.1 Yritysjärjestelyt	IFRS 3
Lähipiiritapahtumat	7.1 Lähipiiritapahtumat	IAS 24
Tuloverot	7.2 Tuloverot	IAS 12

1.1 Yleistä tietoa

Purmo Group Oyj (jäljempänä "Purmo Group" tai "yhtiö"), y-tunnus 2890898-5, on julkinen osakeyhtiö, jonka kotipaikka on Helsinki. Purmo Groupin rekisteröity osoite on Bulevardi 46, 00120 Helsinki, Suomi. Tämä konsernitilinpäätös sisältää emoyhtiön Purmo Group Oyj:n ja sen tytäryhtiöt (yhteisesti "konserni" ja erikseen "konserniyhtiöt"). Yhtiön C-sarjan osakkeet on listattu NASDAQ OMX Helsingin pörssissä 3.1.2022 alkaen. Konsernitilinpäätöksen kopio on saatavilla osoitteessa www.purmogroup.com tai emoyhtiön pääkonttorilla, Bulevardi 46, 00120 Helsinki, Suomi.

Purmo Group on yksi johtavista kestävien sisäilmaratkaisujen toimittajista Euroopassa. Konserni toimittaa asuinrakennuksiin ja muihin rakennuksiin kokonaisvaltaisia lämmitys- ja jäähdytysratkaisuja, joihin sisältyvät lattialämmitys, radiaattorit, ilmalämpöpumput, pyyhekuivaimet, venttiilit ja säätimet. Missionamme on olla johtava kestävien sisäilmastoratkaisujen toimittaja maalimanlaajuisesti. Yhtiön noin 3 400 ammattilaista toimivat 24 maassa ja valmistavat sekä jakelevat laatutuotteita ja -ratkaisuja asiakkaille yli 100 eri maahan ympäri maailmaan.

Virala Acquisition Company Oyj:n ja Purmo Group Oy:n sulautuminen

Virala Acquisition Company Oyj:n ("VAC") ja Purmo Group Oy Ab:n sulautuminen saatiin päätökseen 31.12.2021 ja yhdistyneen yhtiön nimeksi tuli Purmo Group Oyj. Sulautumisen jälkeen yhdistynyt yhtiö on jatkanut Purmo Group Oy Ab:n liiketoimintoja listattuna yhtiönä Nasdaq Helsingin pörssilistalla. VAC ei täyttänyt liiketoiminnan määritelmää ja siten sulautumista ei käsitelty liiketoimintojen hankintana vaan käännteisenä pääomarakennejärjestelynä. Koska sulautumiseen sovellettiin IFRS 3 -standardin analogiaa, käännetyn hankinnan soveltamisen seurauksena, Purmo Groupin toiminnallinen ja taloudellinen historia muodostavat sulautumisen jälkeen pohjan yhdistyneen yhtiön konsernitilinpäätöksen vertailutiedoille.

1.2 Laadintaperusta

Konsernitilinpäätös on laadittu kansainvälisten tilinpäätösstandardien (International Financial Reporting Standards, IFRS) mukaisesti ja sitä laadittaessa on noudatettu 31.12.2022 voimassa olleita ja Euroopan unionin käyttöönotettavia IAS- ja IFRS -standardeja sekä SIC- ja IFRIC-tulkintoja ("IFRS -standardit"). Kansainvälisillä tilinpäätösstandardeilla tarkoitetaan EU:n asetuksella (EY N:o 1606/2002) voimaansaatettuja standardeja ja niihin liittyviä tulkintoja. Konsernitilinpäätöksen liitetiedot noudattavat myös suomalaisen kirjanpito- ja yhtiölainsäädännön vaatimuksia, jotka täydentävät IFRS -standardeja.

Purmo Group Oyj:n hallitus on hyväksynyt tilinpäätöksen julkaistavaksi 20.3.2022. Suomen osakeyhtiölain mukaan osakkeenomistajilla on mahdollisuus hyväksyä tai hylätä tilinpäätös varsinaisessa yhtiökokouksessa, joka pidetään tilinpäätöksen julkistamisen jälkeen. Yhtiökokouksella on myös oikeus tehdä muutoksia konsernitilinpäätökseen.

Konsernitilinpäätös on laadittu alkuperäisen hankintamenon perusteella, ellei liitetietojen merkittävässä laatuominaisuudessa ole toisin mainittu.

Kunkin konserniyhtiön tilinpäätökseen sisältyvät erät arvostetaan käyttäen sen ensisijaisen taloudellisen toimintaympäristön valuuttaa, jossa yritys toimii ("toimintavaluutta"). Tämä konsernitilinpäätös on esitetty euroina, joka on Yhtiön toimintavaluutta. Konsernitilinpäätös esitetään miljoonina euroina. Pyörityseroista johtuen taulukoissa esitettyjen lukujen yhteissumma ei välttämättä täsmää taulukon summaan.

1.3 Johdon harkintaan perustuvat ratkaisut ja arviot

Konsernitilinpäätöksen laatiminen IFRS -standardien mukaisesti edellyttää harkintaa, arvioita ja oletuksia, jotka vaikuttavat tilinpäätöksen laatimisperiaatteiden soveltamiseen sekä varojen, velkojen, tuottojen ja kulujen ilmoittamiseen. Vaikka nämä arviot perustuvat johdon parhaaseen näkemykseen nykyisistä tapahtumista ja toimista, todelliset tulokset voivat lopulta poiketa näistä arvioista. Näitä arvioita ja oletuksia tarkistetaan jatkuvasti.

Alla esitetään tietoja harkintaan perustuvista ratkaisuista, oletuksista ja arvioista, joihin liittyy merkittävä riski siitä, että ne johtavat olennaisiin muutoksiin raportoitavassa tuloksessa.

Liitetieto	Kirjanpidolliset arviot ja johdon harkintaan perustuvat ratkaisut
Liite 2.2	Liikevaihto
Liite 2.5	Osakeperusteiset maksut
Liite 3.2	Liikearvon arvonalentumistestaus
Liite 3.3	Aineelliset hyödykkeet
Liite 3.4	Käyttöoikeusomaisuushyödykkeet
Liite 4.1	Vaihto-omaisuus
Liite 4.4	Varaukset
Liite 4.5	Etuuspohjaisesta järjestelystä johtuvat velvoitteet - vakuutusmatemaattiset oletukset
Liite 7.2	Verot

Konsernin johto on jatkanut koronaviruspandemian mahdollisten kirjanpidollisten vaikutusten arviointia. Konsernin johto on tarkistanut tase-erien kirjanpitoarvot, eikä tarkastelu osoittanut tarvetta omaisuuserien arvonalennuksiin.

Konsernin johto on arvioinut miten Venäjän hyökkäys Ukrainaan ja päätös luopua liiketoiminnasta Venäjällä vaikuttavat taseeseen. Johto on tarkastellut kohdistuuko liikearvoon tai muihin aineettomiin hyödykkeisiin viitteitä arvonalentumisesta, aineellisista käyttöomaisuushyödykkeistä ja käyttöoikeushyödykkeistä kerrytettävissä olevaa rahamäärää ja varastojen, myyntisaamisten ja lunastusvelan arvostusta. Johtuen huomattavista epävarmuuksista liittyen Venäjän liiketoimintaan konserni on kirjannut 12,9 miljoonan euron arvonalentumisen liikearvosta, aineettomista hyödykkeistä, aineellisista käyttöomaisuushyödykkeistä, käyttöoikeushyödykkeistä, vaihto-omaisuudesta, muista varoista ja lunastusvelasta. Lisätietoja liitetiedossa 6.2 Myytävänä olevat omaisuuserät.

Konsernin johto on arvioinut sellaisten mahdollisten ilmaston liittyvien seikkojen vaikutuksia, kuten hiilidioksidipäästöjen vähentämisestä johtuvien kohonneiden tuotantokustannusten ja tuotantolaitoksen kunnostamisvarausten vaikutusta, joilla saattaa olla vaikutusta konsernitilinpäätöksessä esitettävien varojen ja velkojen käypään arvoon. Konsernin johto seuraa myös valtioiden lainsäädännöllisiä muutoksia ilmaston liittyvissä seikoissa. Tätä konsernitilinpäätöstä laadittaessa ilmaston liittyvien seikkojen vaikutukset eivät ole olennaisia Purmo Groupin konsernitilinpäätöksen kannalta. Konserni oikaisee tulevissa tilinpäätöksissään keskeisiä käyttöarvolaskelmissa käytettyjä oletuksia, mikäli muutosta vaaditaan.

1.4 Uudet IFRS -standardit, standardien muutokset ja IFRIC -tulkinnat

Uudistetut IFRS -standardit ja vuosittaiset parannukset IFRS -standardeihin

IASB:n julkaisemilla muutoksilla IFRS -standardeihin, jotka ovat voimassa ensimmäisen kerran 1.1.2022, ei ole ollut olennaista vaikutusta konsernin tulokseen, taloudelliseen asemaan tai Purmo Groupin tilinpäätöksen esittämiseen.

Julkaistut uudet ja uudistetut IFRS -standardit

Tätä tilinpäätöstä laadittaessa ei ole sovellettu IFRS -standardeja, standardien muutoksia ja IFRIC -tulkintoja, jotka tulevat voimaan vasta 1.1.2022 alkaneen tilikauden jälkeen. Millään julkaistulla, muttei vielä voimassa olevalla IFRS -standardilla, IFRIC -tulkinnalla tai IFRS -standardeihin tehtävällä vuosittaisella parannuksella tai muutoksella ei odoteta olevan olennaista vaikutusta Purmo Groupin tilinpäätöksiin tulevilla kausilla.

2. Konsernin taloudellinen tulos

2.1 Segmentti-informaatio

TILINPÄÄTÖKSEN LAADINTAPERIAATTEET

Toimintasegmentit raportoidaan tavalla, joka on yhdenmukainen Purmo Groupin ylimmälle operatiiviselle päätöksentekijälle toimitettavan sisäisen raportin kanssa. Ylimmäksi operatiiviseksi päätöksentekijäksi on määritelty Purmo Groupin hallitus, toimitusjohtajan avustamana. Toimintasegmentit määritellään niiden tietojen perusteella, joita hallitus käyttää tehdessään päätöksiä divisioonille kohdistettavista resursseista ja arvioidakseen niiden toimintaa.

Oikaistu käyttökate on johdettu oikaisemattomasta käyttökatteesta vähentämällä tavanomaisen liiketoiminnan ulkopuoliset olennaiset ja odottamattomat erät, jotka vaikuttavat taustalla olevan liiketoiminnan vertailukelpoisuuteen, sekä poislukien konsernitoiminnoista syntyneet kulut ja tuotot edellä kuvatulla tavalla. Muut oikaisuerät koostuvat suorista yrityshankintoihin liittyvistä hankinta- ja integraatiokuluista, uudelleenjärjestelykuluista ja toiminnan kehittämishankkeiden yhteydessä syntyneistä kuluista, sulautumisen myötä kirjatusta IFRS 2 -standardin transaktiomenosta, Purmo Group -konsernin muodostamisen yhteydessä syntyneistä kuluista, poikkeuksellisista käyttöomaisuuden myyntivoitoista ja -tappioista, sekä kuluista jotka ovat syntyneet valmistautumisesta toimimaan itsenäisenä listayhtiönä, eikä niitä enää toteudu sulautumisen jälkeen.

Konsernin divisioonat

Purmo Groupin liiketoiminta jakautuu kahteen eri divisioonaan: Radiators ja Indoor Climate Solutions "ICS", jotka muodostavat konsernin segmentit.

Radiators-divisioona valmistaa kahteen laajempaan tuotekategoriaan kuuluvia tuotteita: paneeliradiaattoreita, jotka koostuvat vaakasuuntaisista paneeliradiaattoreista, ja vaakasuuntaista sisustusradiaattoreista sekä pystysuuntaisia sisustusradiaattoreita ja muita radiaattoreita, jotka koostuvat pyyhekuivaimista, sisustuksellisista jaeradiaattoreista sekä sähköradiaattoreista.

ICS-divisioona tarjoaa LVI-suunnittelijoille, asentajille ja tukkumyyjille kattavan valikoiman komponentteja ja täydellisiä järjestelmiä, jotka koostuvat neljästä tuotekategoriasta; säteilylämmitys ja -jäähdytys, ilmalämmitys ja -jäähdytys, vedenjakelujärjestelmät sekä järjestelmäkomponentit ja -säätimet.

Muut ja kohdistamattomat sisältävät konsernin pääkonttorin toimintoja ja muita konsernitason kuluja, kuten Konsernin taloushallinnon, lakiasianhallinnon, kestävän kehityksen, konserniviestinnän, henkilöstöhallinnon

sekä yrityskauppojen kustannukset. Pääkonttorikulut koostuvat pääasiassa palkoista, vuokrista ja asiantuntijapalkkioista, joita hallinnoidaan keskitetysti koko konsernin hyväksi ja joiden kuluja ei kohdisteta divisioonille.

Konsernin päätuotteita ovat paneelipatterit, putki- ja sähköpatterit, lattialämmitys- ja putkijärjestelmät, järjestelmäkomponentit ja ilmastointilaitteet. Purmo Group myy tuotteitaan pääasiassa tukkukauppiaille ja kansallisille kauppiaille niin asuinrakennusten kuin muiden rakennusten sektorilla Pohjois-, Länsi-, Etelä- ja Itä-Euroopassa sekä muualla maailmassa (mukaan lukien Brasiliassa, Kiinassa, Japanissa ja Yhdysvalloissa).

2022 Milj. euroa	Radiators	ICS	Muut ja kohdistamattomat	Konserni
Liikevaihto	478,8	425,3	-	904,1
Oikaistu käyttökate	50,3	51,9	-9,4	92,9
Oikaistu käyttökate, % liikevaihdosta	10,5 %	12,2 %		10,3 %
Kauden tulokseen vaikuttavat olennaiset erät				-14,4
Poistot ja arvonalentumiset				-39,5
Liikevoitto				39,0
Rahoitustuotot ja -kulut yhteensä				-17,4
Tulos ennen veroja				21,6
Lisätietoja segmenteistä				
Poistot ja arvonalentumiset segmenteittäin	-28,1	-11,4	-	-39,5

2021 Milj. euroa	Radiators	ICS	Muut ja kohdistamattomat	Konserni
Liikevaihto	506,3	337,2	-	843,6
Oikaistu käyttökate	66,0	43,7	-5,8	103,9
Oikaistu käyttökate, % liikevaihdosta	13,0 %	13,0 %		12,3 %
Hallintopalkkio omistajille ja Rettigin palkitsemisjärjestelmä				-2,4
Kauden tulokseen vaikuttavat olennaiset erät				-67,9
Poistot ja arvonalentumiset				-30,2
Liikevoitto				3,5
Rahoitustuotot ja -kulut yhteensä				-8,6
Tulos ennen veroja				-5,1
Lisätietoja segmenteistä				
Poistot ja arvonalentumiset segmenteittäin	-21,1	-9,0	-	-30,2

2.2 Liikevaihto

LAADINTAPERIAATTEET

Tavaran myynti kirjataan kun määräysvalta siirtyy asiakkaalle. Tämä tapahtuu silloin kun tavara on toimitettu asiakkaalle tavallisesti Incoterms-toimitusehtojen mukaisesti. Toimituksen katsotaan tapahtuneen, kun tavara on toimitettu sovittuun paikkaan ja riski tavaran epäkuranttiudesta tai vahingoittumisesta on siirtynyt asiakkaalle. Lisäksi tiettyjen sopimusehtojen osalta kuljetuspalvelun katsotaan olevan erillinen suoritevelvoite, jos määräysvalta tuotteisiin on siirtynyt ostajalle ennen kuin tavara on toimitettu. Kuljetuspalvelu suoritetaan kuitenkin tavallisesti samana päivänä kuin määräysvalta siirtyy asiakkaalle tai 1–3 päivän sisällä, joten tavarasta saatu tuotto ja kuljetuspalvelu kirjataan samanaikaisesti koska viiveen vaikutuksen konsernin liikevaihtoon katsotaan olevan epäolennainen. Saaminen kirjataan kun tuotteet on toimitettu. Tämä on ajankohta, jolloin vastike on ehdoton, koska maksun eräntymisen ehtona on ainoastaan ajan kuluminen.

Liikevaihtona on vähennetty alennukset, vuosialennukset, bonukset ja sanktiot sekä muut tuottoihin vaikuttavat muuttuvat vastikkeet. Konserni myöntää asiakkailleen erilaisia alennuksia, joista osa myönnetään asiakkaalle jo laskuttaessa, kuten kassa-alennukset sekä erilaiset määrä- ja asiakaskohtaiset alennukset. Tavaroita myydään usein vuosialennuksin, jotka perustuvat kokonaisynttiin. Vuosialennusten prosenttimäärä/taso saattaa olla myös sidottu myynnin määrään, jolloin alennuksen määrä kasvaa myyntimäärän kasvaessa. Raportointikauden loppuun mennessä tapahtuneeseen myyntiin liittyvistä odotettavissa olevista volyymiperusteisista alennuksista kirjataan palautusvelka (sisältyy taseen Ostovelat ja muut velat). Mahdolliset asiakkailta saadut ennakkomaksut sisällytetään taseen riville Ostovelat ja muut velat.

Konserni myöntää tuotteilleen takuun, ja tyypillinen takuu-aika on tuotteesta riippuen 2–10 vuotta. Myyntiin tuotteisiin liittyviä arvioituja takuuvaatimuksia varten on tehty varaus, katso liitetieto 4.4 Varaukset.

KIRJANPIDOLLISET ARVIOT JA HARKINNAT

Myynnin kirjaaminen voi edellyttää harkintaa ja määräysvallan siirtymistä asiakkaalle arvioidaan pääosin IFRS 15 -standardin mukaisten toimitusehtojen perusteella. Myyntituotot kirjataan sopimuksessa määrätyn hinnan perusteella, vähennettynä arvioiduilla volyymiperusteisilla alennuksilla, arviot päivitetään jokaisena raportointipäivänä. Kertyneen kokemuksen perusteella arvioidaan ja ennakoitaa alennuksia, vuosialennuksia ja muita tuottoon vaikuttavia eriä, ja tuottoja kirjataan vain siihen määrään asti, kun on erittäin todennäköistä, että merkittäviä peruutuksia ei tapahdu.

Konsernin päätuotteita ovat paneelipatterit, putki- ja sähköpatterit, lattialämmitys- ja putkijärjestelmät, järjestelmäkomponentit ja ilmastointilaitteet. Purmo Group myy tuotteita pääasiassa tukkukauppiaille ja kansallisille kauppiaille.

Koko yhteisöä koskevat tiedot

Maantieteellinen liikevaihto

Maantieteellinen liikevaihto ulkopuolisille asiakkaille perustuu maantieteelliseen alueeseen, josta liikevaihto on syntynyt.

Milj. euroa	2022	2021
Pohjois-Eurooppa ¹	191,0	161,1
Länsi-Eurooppa	337,3	326,6
Keski- ja Itä-Eurooppa	174,6	201,5
Etelä-Eurooppa	142,4	102,0
Muu maailma	58,9	52,4
Yhteensä	904,1	843,6

¹ Liikevaihto Suomessa oli 17,8 miljoonaa euroa (14,0 miljoonaa euroa).

Divisioonakohtainen maantieteellinen liikevaihto

Divisioonakohtainen maantieteellinen liikevaihto on ensisijainen myynnin yhdistelmäkriteeri, jota yhtiö valvoo.

2022 Milj. euroa	Radiators	ICS	Konserni
Pohjois-Eurooppa	118,5	72,5	191,0
Länsi-Eurooppa	202,1	135,2	337,3
Keski- ja Itä-Eurooppa	126,3	48,3	174,6
Etelä-Eurooppa	5,3	137,1	142,4
Muu maailma	26,7	32,3	58,9
Yhteensä	478,7	425,4	904,1

2021 Milj. euroa	Radiators	ICS	Konserni
Pohjois-Eurooppa	112,3	48,8	161,1
Länsi-Eurooppa	213,5	113,1	326,6
Keski- ja Itä-Eurooppa	150,6	50,9	201,5
Etelä-Eurooppa	5,7	96,3	102,0
Muu maailma	24,3	28,1	52,4
Yhteensä	506,3	337,2	843,6

Maakohtaiset pitkäaikaiset varat

Maakohtaiset pitkäaikaiset varat eivät sisällä rahoitusinstrumentteja tai laskennallisia verosaamisia. Liikearvo ei ole kohdistettu maantieteellisesti.

Milj. euroa	2022	2021
Puola	45,8	39,7
Suomi	27,2	21,3
Iso-Britannia	24,7	26,8
Saksa	24,4	23,1
Italia	24,2	27,0
Kiina	14,1	17,3
Belgia	12,3	14,1
Muu maailma	43,7	37,4
Liikearvo	370,6	369,2
Laskennalliset verosaamiset	29,2	26,5
Yhteensä	616,2	602,4

Asiakassopimukseen perustuvat varat ja velat

Konsernilla ei ole taseessa asiakassopimukseen perustuvia omaisuuseriä. Sopimukseen liittyvät velat sisältävät 0,8 (6,1) miljoonaa euroa ennakkomaksuja asiakkailta ja ne on esitetty erässä Ostovelat ja muut velat. Taseeseen velaksi kirjatut ennakkomaksut kirjataan tuotoksi seuraavan tilikauden aikana (ks. myös liitetieto 4.3 Ostovelat ja muut velat).

2.3 Muut tuotot ja kulut

LAADINTAPERIAATTEET

Muut tuotot ja kulut ovat sellaisia eriä, jotka johtuvat muusta kuin konsernin varsinaisesta toiminnasta. Muut tuotot sisältävät myytyjen aineellisten ja aineettomien hyödykkeiden luovutusvoitot, avustukset ja vuokratuotot.

Aineellisten käyttöomaisuushyödykkeiden tai aineettomien hyödykkeiden hankintaan liittyvät julkiset avustukset kirjataan siirtovelkoihin. Nämä siirtosaamiset kirjataan tuloslaskelmaan systemaattisesti kohde-etuuden arvioidun taloudellisen vaikutusajan kuluessa. Muut julkiset avustukset kirjataan tuloslaskelmaan systemaattisesti sillä kaudella, jolle yhteisö kirjaa niihin liittyvät menot, joita saadut avustukset kompensoivat.

Nettokurssivoitot ja -tappiot esitetään muissa tuotoissa tai muissa kuluissa, elleivät ne liity rahoituseriin tai ehdot täyttäviin kassavirran suojauksiin.

Koska Virala Acquisition Company Oy (VAC) ei täyttänyt liiketoiminnan määritelmää, VAC:n ja Purmo Group Oy Ab:n sulautumista 31.12.2021 ei käsitelty liiketoimintojen hankintana vaan käännteisenä pääomarakennejärjestelyinä ("reverse recapitalisation"), jossa ei synny liikearvoa ja jonka johdosta Purmo Group Oy Ab:stä tuli listayhtiö. Sulautumisessa VAC:n nettovarojen käyvän arvon välinen ero kirjataan IFRS 2 Osakeperusteiset maksut -standardin mukaisesti tuloslaskelmaan kuluksi ja tämän kertaluontoisen erän, jolla ei ole rahavirtavaikutusta, katsotaan edustavan Purmo Groupin osakkeiden listaamiseen liittyvää palvelua.

Muut tuotot

Milj. euroa	2022	2021
Myyntivoitot konserniyrityksistä ja liiketoiminnoista	1,2	-
Myyntivoitot aineettomista ja aineellisista hyödykkeistä	0,8	0,2
Muut tuotot	2,9	2,4
Yhteensä	4,9	2,6

Konserni on tunnistanut eriä, jotka ovat olennaisia niiden luonteen tai määrän vuoksi ja jotka on lueteltu alla antaakseen paremman käsityksen konsernin toiminnan tuloksesta.

Muut kulut

Milj. euroa	2022	2021
Nettomääräiset kurssitappiot	1,5	1,1
Myyntitappiot aineettomista ja aineellisista hyödykkeistä	0,5	0,0
Arvon alentumiset aineettomista ja aineellisista hyödykkeistä ¹	7,4	-
IFRS 2 -transaktiomeno	-	52,3
Yritysjärjestelyihin liittyvät transaktio- ja integraatiokustannukset ²	2,2	0,1
Uudelleenjärjestelykustannukset ja tehokkuusohjelmiin liittyvät kertaluontoiset kustannukset ³	7,5	8,9
Purmo Groupin muodostuminen ja eriyttämisvalmisteluihin liittyvät kustannukset ⁴	0,3	6,6
Muut kulut	4,4	2,0
Yhteensä	23,7	71,0

¹ Arvon alentumiset liittyivät Venäjän yhtiöiden luokittelusta myytävänä oleviksi omaisuuseriksi.

² Yrityskauppoihin liittyvät transaktio- ja integraatiokustannukset koostuvat pääasiassa kauppaa edeltävään tukeen ja yrityskauppaneuvontaan liittyvistä ammattilaisten palkkioista.

³ Uudelleenjärjestelykulut ja tehokkuusohjelmiin liittyvät kertaluontoiset kustannukset koostuvat pääasiassa Accelerate PG -ohjelman asiantuntijapalkkioista sekä irtisanomiskustannuksista. Vuoden 2021 kustannukset koostuivat pääasiassa PGUP-ohjelman projektinhallinnasta maksetuista asiantuntijapalkkioista sekä irtisanomiskustannuksista sekä uudelleenjärjestelyvarauksesta Irlannin Newcastle Westin tuotantolaitoksen sulkemisesta.

⁴ Purmo Groupin muodostamiseen liittyvät ja erilliset valmistelukustannukset koostuivat tilikaudella 2021 listautumisvalmisteluiden asiantuntijapalkkioista.

Tilintarkastuspalkkiot

Seuraavassa taulukossa esitetään yhtiön tilintarkastajalle, KPMG:lle, maksetut palkkiot:

Milj. euroa	2022	2021
Tilintarkastus	0,6	0,7
Tilintarkastuksen oheispalvelut	0,1	0,1
Veroneuvonta	0,2	0,3
Muut palvelut	0,0	-
Yhteensä	1,0	1,0

2.4 Työsuhde-etuuksista aiheutuvat kulut

LAADINTAPERIAATE

Lyhytaikaiset työsuhde-etuudet kirjataan kuluksi sitä mukaan kuin niihin liittyvä palvelu suoritetaan. Velka kirjataan odotettavissa olevalle määrälle, jos konsernilla on nykyinen oikeudellinen ja tosiasiallinen velvoite maksaa tämä määrä työntekijän aikaisemman työsuorituksen seurauksena ja velvoite on arvioitavissa luotettavasti.

Maksupohjaisissa järjestelyissä konserni suorittaa maksuja julkisesti ja yksityisesti hallinnoituihin eläkevakuutusjärjestelyihin palkkiselältä, sopimusperusteiselta tai vapaaehtoiselta pohjalta. Konsernilla ei ole muita maksuvelvoitteita sen jälkeen, kun maksut on maksettu. Maksupohjaisiin järjestelyihin suoritettavat maksut kirjataan kuluksi sitä mukaa, kun niihin liittyvä palvelu suoritetaan. Ennakkoon maksetut maksut kirjataan omaisuuseriksi siltä osin kuin ne voidaan palauttaa rahana tai vähentää tulevista maksuista.

Etuspohjaiset järjestelyt ovat eläkejärjestelyjä, joita ei ole määritelty maksupohjaisiksi järjestelyiksi. Konsernin etuspohjaisiin eläkejärjestelyihin liittyvä nettovelvoite lasketaan kullekin järjestelylle erikseen arvioimalla työntekijöiden kuluvalle ja aikaisemmilla tilikausilla ansaitsemat vastaiset etuudet, diskonttaamalla tämä määrä ja vähentämällä järjestelyyn kuuluvien varojen käypä arvo.

Etuspohjaisista etuuksista johtuvat velvoitteet lasketaan vuosittain pätevän vakuutusmatemaatikon toimesta käyttäen ennakoituun etuusoikeyksikköön perustuvaa menetelmää (projected unit credit method). Kun laskelma johtaa mahdolliseen omaisuuserään Konsernille, kirjattava omaisuuserä rajoittuu niiden taloudellisten etujen nykyarvoon, jotka ovat saatavissa järjestelystä tulevaisuudessa saatavien palautusten tai järjestelyyn tulevaisuudessa suoritettavien maksujen vähennysten muodossa. Taloudellisen hyödyn nykyarvoa laskettaessa otetaan huomioon mahdolliset sovellettavat vähimmäisrahastointia koskevat vaatimukset.

Etuspohjaisesta järjestelystä johtuvan nettovelan uudelleenmäärittämiseen liittyvät erät, jotka koostuvat vakuutusmatemaattisista voitoista ja tappioista, järjestelyyn kuuluvien varojen tuotosta (ilman korkotuottoa) ja varojen enimmäismäärän vaikutuksesta (jos sellainen on, ilman korkotuottoa), kirjataan välittömästi muihin laajan tuloksen eriin. Konserni määrittää etuspohjaisen nettovelan (-saamisen) nettokorkokulut (-tuotot) kaudelle soveltamalla etuspohjaisen veloitteen määrittämiseen tilikauden alussa käytettyä diskonttauskorkoa kyseisenä ajankohtana voimassa olevaan etuspohjaiseen nettovelkaan (-saamiseen) ottaen huomioon etuspohjaisessa nettovelassa (-saamisessa) tilikauden aikana maksujen ja etuuksien maksamisen seurauksena tapahtuneet muutokset. Etuspohjaisiin eläkejärjestelyihin liittyvät nettokorkokulut kirjataan tulosvaikutteisesti nettorahoituseriin.

Kun järjestelyn etuuksia muutetaan tai kun järjestelyä supistetaan, tästä johtuva aiempaan työsuoritukseen liittyvä meno tai supistamisesta johtuva voitto tai tappio kirjataan välittömästi tulosvaikutteisesti. Konserni kirjaa etuspohjaisen järjestelyn täyttämistä johtuvat voitot ja tappiot silloin, kun järjestelyn täyttäminen tapahtuu.

Konsernin pitkäaikaisiin työsuhde-etuuksiin liittyvä nettovelvoite on niiden tulevien etuuksien määrä, jotka työntekijät ovat ansainneet vastineeksi työsuorituksestaan kuluvalle ja aikaisemmilla tilikausilla. Tämä etuus diskontataan sen nykyarvon määrittämiseksi. Uudelleenmäärittämisestä johtuvat erät kirjataan tulosvaikutteisesti sillä kaudella, jonka aikana ne syntyvät.

Työsuhteen päättämiseen liittyviä etuuksia maksetaan, kun konserni irtisanoo työsuhteen ennen normaalia eläkeikää tai kun työntekijä hyväksyy vapaaehtoisen irtisanoutumisen näitä etuja vastaan. Työsuhteen päättämistä johtuvat etuudet kirjataan kuluksi joko silloin, kun konserni ei voi enää peruuttaa tarjoustaan, tai silloin, kun konserni kirjaa uudelleenjärjestelystä johtuvat kustannukset, sen mukaan, kumpi näistä ajankohdista on aikaisempi. Jos etuuksien ei odoteta toteutuvan 12 kuukauden kuluessa raportointikauden päättymisestä, ne diskontataan.

Henkilöstökulut

Milj. euroa	2022	2021
Palkat ja palkkiot	-127,6	-128,2
Sosiaaliturvakulut	-29,0	-27,8
Eläkekulut – maksupohjaiset järjestelyt	-6,1	-5,2
Eläkekulut – etuspohjaiset järjestelyt	-1,2	-1,2
Osakeperusteiset maksut	-0,2	-1,9
Yhteensä	-164,1	-164,3

Henkilöstömäärä

	2022	2021
Keskimääräinen henkilöstömäärä	3 476	3 360

2.5 Osakeperusteiset maksut

LAADINTAPERIAATE

Konsernilla on osakepohjaisia kannustinohjelmia, jotka käsitellään omana pääomana maksettavina osakeperusteisina liiketoimina. Konsernin osakeperusteisiin järjestelyihin sisältyy erilaisia ehtoja, kuten lopullista oikeutta synnyttämättömiä ehtoja, markkinaperusteisia ja ei-markkinaperusteisia ehtoja sekä palvelussuhteeseen liittyviä ehtoja. Omana pääomana maksettavien osakeperusteisten järjestelyjen käypä arvo määritetään myöntämispäivänä eikä sitä arvosteta uudelleen myöntämispäivän jälkeen. Markkinaperusteiset ehdot ja lopullista oikeutta synnyttämättömät ehdot otetaan huomioon myönnettyjen oman pääoman ehtoisten instrumenttien käypää arvoa arvioitaessa. Näin ollen kulu kirjataan riippumatta siitä, täyttyvätkö ehdot. Myöntämispäivän käyvässä arvossa ei oteta huomioon ei-markkinaperusteisia ehtoja eikä palveluksessa pysymistä koskevia ehtoja. Mikäli ei-markkinaperusteinen ehto tai palvelusehto ei täyty, osakeperusteisen järjestelyn kumuloitunutta kuluja korjataan vastaavasti. Kokonaiskulu määräytyy myöntämispäivän käyvän arvon perusteella kerrottuna arvioidulla oman pääoman ehtoisten instrumenttien määrällä, joihin oikeuden odotetaan syntyvän. Kunakin tilinpäätöspäivänä konserni tarkistaa osakeperusteisten järjestelyjen kumulatiiviset kulut, jotka odotetaan suoritettavaksi sen perusteella, kuinka todennäköisesti ei-markkinaperusteiset ehdot ja palvelusehto saavutetaan suoriutumiskauden lopussa.

Osakepohjaisiin kannustinjärjestelmiin liittyvät kulut kirjataan tuloslaskelmaan työsuhde-etuuksista aiheutuiksi kuluiksi oikeuden syntymisajanjakson aikana ja omaan pääomaan tehdään vastaava oikaisu. Osakeperusteisissa kannustinohjelmissa, joissa palkkiot jakautuvat vaiheittain, kulut lasketaan palkkioerissä ja kirjataan eri ansaintajaksoille.

KIRJANPIDOLLISET HARKINNAT JA ARVIOT

Joka tilinpäätöspäivänä johto tarkistaa arvionsa niiden osakkeiden lukumäärästä, joihin odotetaan syntyvän oikeus. Osana tätä arviointia Purmo Group ottaa huomioon muutokset konsernin ja sen raportointisegmenttien ennustetussa suorituskyvyssä, kannustinjärjestelmän henkilöstöosuuden odotettavissa olevan vaihtuvuuden sekä muut ansaittavien osakkeiden määrään vaikuttavat olennaiset tiedot.

Pitkän aikavälin kannustinjärjestelmä

20.6.2022 Purmo Group Oyj:n hallitus päätti osakepohjaisen pitkän aikavälin kannustinjärjestelmän perustamisesta yhtiön johdolle ja avainhenkilöille. Pitkän aikavälin kannustinohjelma 2022 (LTIP 2022) koostuu alkusijoituksesta, jota seuraa ansaintajakso, jonka jälkeen alkaa tulosten määrittelyjakso. Osallistujilla on mahdollisuus saada palkkio-osakkeita yhtiön tuloksesta riippuen. Hallitus päätti erikseen suorituskriteerit, osallistumiseen valtuutetut henkilöt ja järjestelmään sijoitettavan enimmäismäärän osallistujaa kohden. Pitkän aikavälin kannustinjärjestelmän tavoitteena on nostaa yhtiön arvoa pitkällä aikavälillä yhdistämällä osakkeenomistajien ja avainhenkilöiden tavoitteet ja tarjoamalla avainhenkilöille kilpailukykyisen kannustinjärjestelmän, joka perustuu osakeomistukseen ja hyvään suoriutumiseen. Järjestelmän suorituskriteeri on osakkeen kokonaistuotto (TSR). Vähimmäisarvo palkkion maksulle on 16,00 euroa, ja maksimipalkkion voi ansaita, kun osakkeen arvo saavuttaa 24,00 euroa. Kannustinjärjestelmän aikana maksetut osingot ja pääomanpalautukset huomioidaan arvonmäärityksessä. Mahdollinen palkkio maksetaan vuosina 2026–2027 suorituskriteerien täyttymisestä ja palvelukunnosta riippuen. Pitkän aikavälin kannustinjärjestelmässä ansaittu palkkio maksetaan osittain yhtiön osakkeina ja osittain rahana. Rahasuorituksen tarkoituksena on kattaa johdolle ja avainhenkilöille palkkiosta aiheutuvat verot ja veronluonteiset maksut.

27.9.2022 Purmo Group tiedotti, että hallitus hyväksyi henkilöstöannissa yhteensä 66 403 uuden osakkeen merkinnän. Osakkeen merkintähinta 10,23 euroa osakkeelta perustui yhtiön osakkeen vaihdolla painotettuun keskikurssiin Nasdaq Helsinki Oy:ssä ajanjaksolla 12.7.–5.9.2022. Osakkeiden merkintähinta oli yhteensä 679 302,69 euroa.

Purmo Group on rahoittanut C-sarjan osakkeiden merkintöjä tarjoamalla osallistujille korollista lainaa, joka oli enintään 50 prosenttia merkittyjen osakkeiden merkintäarvosta. Osallistujat ovat pantanneet merkityt osakkeet vakuudeksi velvollisuuksiensa suorittamisesta sovitun lainasopimuksen mukaisesti.

Osakepalkkio-ohjelmien tiedot

	LTIP 2022
Myöntämispäivä	22.9.2022
Annettavat maksimiosakkeet	1 500 000
Osinko-oikaisu	Kyllä
Ansaintajakson alkamispäivä	1.1.2022
Ansaintajakson päättymispäivä	31.12.2025
Sitouttamisjakson päättymispäivä	31.12.2027
Oikeuden syntymisehdot	Purmo Groupin C-sarjan osakkeen kokonaistuotto (Total Shareholder Return, TSR) ja työsuhteen voimassaolo
Enimmäisvoimassaoloaika	5,3 vuotta
Jäljellä oleva juoksuaika	5 vuotta
Osakemäärän kuvaus	Brutto-osake
Järjestelyn piiriin kuuluvien henkilöiden lukumäärä raportointikauden lopussa	29
Toteutustapa	Käteinen ja osake

Kauden aikaiset muutokset

Kauden alussa ulkona olevat, 1.1.2022	-
Kauden muutokset	
Myönnetyt	745 000
Menetetyt	-
Ansaitut	-
Kauden alussa ulkona olevat, 31.12.2022	745 000

Käyvän arvon määrittäminen

Osakeperusteisten kannustimien käypä arvo on määritetty myöntämispäivänä ja käypä arvo kirjataan kuluksi oikeuden syntymiseen asti. Markkinaperusteinen ehto, tässä tapauksessa osakkeenomistajien kokonaistuotto, on otettu huomioon määritettäessä käypää arvoa myöntämishetkellä, eikä sitä muuteta järjestelmän aikana. Kauden aikana myönnettyjen osakeperusteisten kannustimien hinnoittelu määräytyi seuraavien syöttötietojen perusteella ja sillä oli seuraava vaikutus:

	LTIP 2022
Osakekurssi myöntämishetkellä, euroa	10,23
Osakekurssi tilikauden lopussa, euroa	8,22
Odotettu volatiliteetti, % ¹	31,61 %
Maturiteetti, vuosia	5,3
Riskitön korko	2,23 %
Odotetut osingot, euroa	-
Arvostusmalli	Monte Carlo
Myöntämispäivän käypä arvo yhteensä, milj. euroa	2,9

¹ Odotettu volatiliteetti määritettiin laskemalla konsernin osakkeen historiallinen volatiliteetti hyödyntämällä kuukausittaista dataa maturiteetin ajalta.

Osakepalkkio-ohjelmien vaikutus tilikauden tulokseen on esitetty liitetiedoissa 2.4 Työsuhde-etuuksista aiheutuvat kulut.

3. Liikearvo, aineettomat ja aineelliset hyödykkeet

3.1 Liikearvo ja aineettomat hyödykkeet

LAADINTAPERIAATE

Liikearvo ja aineettomat hyödykkeet, joilla on rajoittamaton taloudellinen vaikutusaika

Liikearvo edustaa hankittujen yritysten hankintamenon sekä yksilöityjen hankittujen varojen ja velkojen käypien arvojen erotusta. Liikearvo syntyy tyypillisesti suuren yrityskaupan yhteydessä, ja se edustaa hankitun markkinaosuuden, liiketoimintaosaamisen ja hankinnan yhteydessä saatujen synergioiden arvoa. Liikearvo arvostetaan hankintamenoon vähennettynä kertyneillä arvonalentumistappioilla. Liikearvo kohdistetaan rahavirtaa tuottaville yksiköille ja testataan vuosittain arvonalentumisen varalta. Konsernilla ei katsota olevan aineettomia hyödykkeitä, joilla on rajoittamaton taloudellinen vaikutusaika.

Aineettomat hyödykkeet

Aineettomat hyödykkeet sisältävät muun muassa tavaramerkit, patentit ja ohjelmistolisenssit, jotka Purmo Group on hankkinut jos hyödykkeillä on rajallinen taloudellinen vaikutusaika ja arvostetaan hankintamenoon vähennettynä kertyneillä poistoilla ja kertyneillä arvonalentumistappioilla. Yrityshankintojen yhteydessä hankitut muut aineettomat hyödykkeet kirjataan taseeseen, mikäli ne täyttävät aineettoman hyödykkeen määritelmän: niihin liittyy vastainen tuotto-odotus, ne ovat eriteltävissä tai perustuvat sopimukseen tai laillisiin oikeuksiin. Yrityshankintojen yhteydessä kirjatut muut aineettomat hyödykkeet koostuvat muun muassa tuotemerkeistä, asiakassopimuksista ja asiakassuhteiden arvosta.

Myöhemmin syntyvät menot

Myöhemmin syntyvät menot aktivoidaan vain silloin, kun ne lisäävät siihen omaisuuserään sisältyvää vastaista taloudellista hyötyä, johon ne liittyvät. Kaikki muut menot, mukaan lukien sisäisesti aikaansaatuihin liikearvoon ja tuotemerkeihin liittyvät menot, kirjataan tulosvaikutteisesti sitä mukaa kuin ne syntyvät.

Poistot

Poistot lasketaan siten, että aineettomien hyödykkeiden hankintameno vähennettynä niiden arvioidulla jäännösarvolla poistetaan tasapoistomenetelmällä niiden arvioidun taloudellisen vaikutusajan kuluessa, ja ne kirjataan yleensä tulosvaikutteisesti. Liikearvosta ei tehdä poistoja.

Arvioidut taloudelliset vaikutusajat kuluvalle kaudella ja vertailukaudella ovat seuraavat:

Tavaramerkit	25 vuotta
Aktivoidut kehittämismenot	5 vuotta
Yrityshankintojen kohdistukset	10–20 vuotta
Muut aineettomat hyödykkeet	5–10 vuotta

Poistomenetelmät, taloudelliset vaikutusajat ja jäännösarvot tarkistetaan jokaisena tilinpäätöspäivänä, ja niitä mukautetaan tarvittaessa. Tavaramerkkien poistot sisältyvät myynnin ja markkinoinnin kuluihin. Patenttien ja kehityskulujen poistot sisältyvät tutkimus- ja kehityskuluihin.

Tutkimus- ja kehitysmenot

Tutkimusmenot kirjataan tulosvaikutteisesti sitä mukaa kuin ne syntyvät. Kehitysmenot, joissa tutkimustuloksia tai muuta tietämystä sovelletaan uusien tai parannettujen tuotteiden tai prosessien tuottamiseen, kirjataan taseeseen omaisuuseräksi, jos tuote tai prosessi on teknisesti ja kaupallisesti toteuttamiskelpoinen ja yrityksellä on aikomus sekä riittävät resurssit kehityksen loppuunsaattamiseen ja sen jälkeen aineettoman hyödykkeen käyttämiseen tai myyntiin, jos aineeton hyödyke tuottaa todennäköisesti vastaisia taloudellisia hyötyjä ja jos yritys kykenee mittaamaan aineettomasta hyödykkeestä johtuvat menot luotettavasti. Aktivoidut kehittämismenot esitetään taseessa, ja ne kirjataan hankintamenoon vähennettynä kertyneillä poistoilla ja mahdollisilla kertyneillä arvonalentumistappioilla. Poistot kirjataan siitä lähtien, kun omaisuuserä on käyttövalmis. Aktivoidut kehittämismenot sellaisesta omaisuuserästä, joka ei ole vielä käyttövalmis, testataan vuosittain arvonalentumisen varalta. Kehittämismenojen arvioidut taloudelliset vaikutusajat tarkistetaan jokaisena tilinpäätöspäivänä, ja jos nämä arviot poikkeavat merkittävästi aiemmista arvioista, poistoaikojä oikaistaan vastaavasti. Aktivoidujen kehittämismenojen poistoaika on 5 vuotta.

Kehitysmenot aktivoidaan, kun kehitysprojektista on todennäköistä, että se tuottaa taloudellista hyötyä yhtiölle ja tuotteiden arvioidaan olevan teknisesti toteutettavissa ja kaupallisesti kannattavia. Kehitysprojektit liittyvät uuteen tai olennaisesti parannettuun teknologiaan.

Liikearvo ja aineettomat hyödykkeet

2022 Milj. euroa	Liikearvo	Tavaramerkit	Kehittämismenot	Muut aineettomat hyödykkeet	Yhteensä
Hankintameno					
1.1.2022	369,2	56,8	1,9	3,9	431,8
Valuuttakurssien vaikutus	-0,1	-0,1	0,0	0,0	-0,2
Tytäryritysten hankinnat ja liiketoimintakaupat	5,5	2,6	-	10,1	18,2
Lisäykset	-	1,1	0,2	0,5	1,7
Vähennykset	-	-0,1	-	-0,1	-0,2
Siirrot	0,0	-1,1	-	0,0	-1,0
Arvon alentumiset	-4,0	-	-	-	-4,0
31.12.2022	370,6	59,3	2,1	14,3	446,3
Kertyneet poistot ja arvonalentumiset					
1.1.2022	-	-21,2	-1,9	-3,3	-26,4
Valuuttakurssien vaikutus	-	0,1	0,0	0,0	0,1
Poistot	-	-2,5	0,0	-1,3	-3,9
Siirrot erien välillä	-	1,3	-	-	1,3
31.12.2022	-	-22,4	-1,9	-4,5	-28,8
Kirjanpitoarvo 31.12.2022	370,6	37,0	0,2	9,8	417,5

2021 Milj. euroa	Liikearvo	Tavaramerkit	Kehittämismenot	Muut aineettomat hyödykkeet	Yhteensä
Hankintameno					
1.1.2021	365,4	56,0	1,9	3,6	426,8
Valuuttakurssien vaikutus	-0,1	0,0	0,0	0,0	0,0
Tytäryritysten hankinnat ja liiketoimintakaupat	3,8	0,0	-	0,0	3,9
Lisäykset	-	0,8	-	0,3	1,1
Vähennykset	-	-	-	0,0	0,0
31.12.2021	369,2	56,8	1,9	3,9	431,8
Kertyneet poistot ja arvonalentumiset					
1.1.2021	-	-18,7	-1,8	-3,0	-23,5
Valuuttakurssien vaikutus	-	0,0	0,0	0,0	0,0
Lisäykset	-	-2,5	-0,1	-0,3	-2,9
Siirrot erien välillä	-	-	-	0,0	0,0
31.12.2021	-	-21,2	-1,9	-3,3	-26,4
Kirjanpitoarvo 31.12.2021	369,2	35,6	0,0	0,6	405,5

Muut aineettomat hyödykkeet sisältävät muita pitkäaikaisia investointeja ja ennakkomaksuja.

3.2 Liikearvon arvonalentumistestaus

LAADINTAPERIAATE

Konserni tarkistaa jokaisena raportointipäivänä muiden kuin rahoitusvarojen (muiden kuin vaihto-omaisuuden ja laskennallisten verosaamisten) kirjanpitoarvot määrittääkseen, onko viitteitä arvonalentumisesta. Jos viitteitä on, arvioidaan hyödykkeistä kerrytettävissä oleva rahamäärä.

Purmo-konsernin liikearvo on kohdistettu arvonalentumistestausta varten rahavirtaa tuottaville yksiköille ("CGU"), jotka ovat myös konsernin divisioonat. Divisioonat edustavat konsernin toimintasegmenttejä ennen IFRS 8 Toimintasegmentit -standardin mukaisesti määritettyä yhdistämistä.

Arvonalentuminen määritetään rahavirtaa tuottavien yksiköiden tasolla, jotka ovat pienimpiä omaisuuserien ryhmiä, jotka tuottavat itsenäisesti rahavirtoja ja joiden rahavirrat voidaan erottaa muista rahavirroista.

Omaisuuserän tai rahavirtaa tuottavan yksikön kerrytettävissä oleva rahamäärä on sen arvo tai sitä suurempi käypä arvo vähennettynä myynnistä aiheutuvilla menoilla. Arvo perustuu arvioituihin tuleviin kassavirtoihin, jotka on diskontattu nykyarvoonsa käyttäen ennen veroja olevaa diskonttokorkoa, joka kuvastaa tämänhetkistä markkinoiden näkemystä rahan aika-arvosta ja omaisuuserään tai rahavirtaa tuottaviin yksiköihin liittyvistä erityisriskeistä.

Arvonalentumistappio kirjataan, jos omaisuuserän tai rahavirtaa tuottavan yksikön kirjanpitoarvo ylittää sen kerrytettävissä olevan rahamäärän.

Arvonalentumistappiot kirjataan tulosvaikutteisesti ja kohdistetaan aluksi vähentämään rahavirtaa tuottavaan yksikköön mahdollisesti kuuluvan liikearvon kirjanpitoarvoa ja sen jälkeen vähentämään rahavirtaa tuottavan yksikön muiden omaisuuserien kirjanpitoarvoja suhteellisesti.

Kunkin raportointikauden lopussa konserni arvioi, onko viitteitä siitä, että muusta omaisuuserästä kuin liikearvosta aikaisemmilla kausilla kirjattua arvonalentumistappiota ei enää ole tai että se on vähentynyt. Jos tällaisia viitteitä on olemassa, konserni arvioi kyseisen omaisuuserän kerrytettävissä olevan rahamäärän. Liikearvon arvonalentumistappioita ei peruuteta. Muiden omaisuuserien osalta arvonalentumistappio peruutetaan vain siltä osin kuin omaisuuserän kirjanpitoarvo ei ylitä sitä kirjanpitoarvoa, joka olisi määritetty poistoilla vähennettynä, jos arvonalentumistappiota ei olisi kirjattu.

KIRJANPIDOLLISET ARVIOT JA HARKINNAT

Liikearvo ja muut keskeneräiset aineettomat hyödykkeet testataan vuosittain tai useammin arvonalentumistestauksella, jos tapahtumat tai olosuhteiden muutokset viittaavat siihen, että omaisuuserien

arvo saattaa olla alentunut. Lisäksi konserni tarkistaa muiden kuin rahoitusvarojensa kirjanpitoarvot kunakin tilinpäätöspäivänä määrittääkseen, onko viitteitä arvonalentumisesta. Jos tällaisia viitteitä on, niin arvioidaan hyödykkeistä kerrytettävissä oleva rahamäärä. Konsernin liikearvon arvonalentumistestauksessa rahavirtaa tuottavan yksikön (CGU) kerrytettävissä oleva rahamäärä määritetään käypään arvoon vähennettynä myyntikustannuslaskelmilla, jotka edellyttävät oletusten käyttöä. Kerrytettävissä olevaa rahamäärää koskevan laskelman osatekijöiden, kuten diskonttokoron, terminaalikasvuvauhdin sekä liikevaihdon ja käyttökatteen (EBITDA) (joka arvonalentumistestausta varten määritellään tulokseksi ennen korkoja, veroja ja poistoja) kehityksen määrittämiseen tarvitaan arvioita ja harkintaa. Diskonttokorot heijastavat ajankohtaisia arvioita rahan aika-arvosta ja relevanteista markkinariskipreemioista, jotka kuvastavat riskejä ja epävarmuuksia, joille tulevia kassavirta-arvioita ei ole mukautettu. Laskelmissa käytetään kassavirtaennusteita, jotka perustuvat johdon hyväksymiin viiden vuoden rahoitusennusteisiin. Viiden vuoden ylittävät kassavirrat ekstrapoloidaan käyttämällä arvioita kasvusta. Nämä lopullista kasvuvauhtia koskevat arviot ovat yhdenmukaisia niiden toimialaraportteihin sisältyvien ennusteiden kanssa, jotka koskevat toimialaa, jossa kukin rahavirtaa tuottava yksikkö (CGU) toimii.

Arvonalentumistestaus

Kullekin rahavirtaa tuottavalle yksikölle kohdistetun liikearvon määrä on esitetty seuraavassa taulukossa.

Rahavirtaa tuottavalle yksikölle kohdistetun liikearvon kirjanpitoarvo:

Milj. euroa	2022	2021
Radiators	254,4	252,0
ICS	116,1	117,2
Yhteensä	370,6	369,2

Vuotuinen arvonalentumistestaus 2022

Liikearvo 31.12.2022 oli 370,6 miljoonaa euroa. Koska kunkin rahavirtaa tuottavan yksikön kerrytettävissä oleva rahamäärä ylitti merkittävästi liikearvon kirjanpitoarvon, vuonna 2022 ei havaittu viitteitä arvonalentumisesta. Käyttöarvolaskelmat on johdettu Purmo konsernin johdon tarkastamista arvioista, ennusteista ja strategialuvuista, jotka hallitus on hyväksynyt.

Laskelmissa käytetään käypää arvoa vähennettynä luovutuksesta johtuvilla menoilla. Arvon alentumistestin rahavirtaa tuottavien yksiköiden rahavirrat ennustettiin operatiivisten suunnitelmien perusteella viiden vuoden ajalle. Taloudellinen suunnitelma laaditaan vuosittain, ja johto hyväksyy sen. Tämän ennustejakson jälkeiset rahavirrat ekstrapoloitiin kahden prosentin vakiokasvunopeudella, joka heijastelee toimintojen kestävää pitkän ajanjakson tasoa.

Molempien rahavirtaa tuottavien yksiköiden rahoitussuunnitelmien ennusteet perustuvat johdon arvioon kestävästä tuottoprosenteista. Ennusteet huomioivat odotetut muutokset markkinoiden kysynnässä, myyntihinnoissa ja kustannuksissa johdon aikaisemman kokemuksen perusteella ja ovat saatavilla olevan ulkoisen markkinatiedon ja tutkimuksen mukaisia. Ennustejakson jälkeinen terminaalinen kasvuvauhti heijastaa arviota pitkän aikavälin inflaatiosta.

Diskonttokorot

Diskonttokorot edustavat markkinoiden tämänhetkistä arviota kunkin rahavirtaa tuottavan yksikön riskeistä. Ne määritetään alan yritysten pääomakustannusten painotetun keskiarvon avulla. Diskonttokorko sisältää seuraavat komponentit:

- suurimpien markkinoiden painotettuun keskiarvoon perustuva markkinakohtainen riskiton korko
- suurimpien markkinoiden painotettuun keskiarvoon perustuva markkinoiden riskipreemio
- toimialakohtainen riski, joka otetaan huomioon käyttämällä alan yritysten julkisesti saatavilla olevien markkinatietojen mukaista omaisuususerien beta-kerrointa
- markkinatietoihin perustuva vieraan pääoman kustannus
- toimialan yrityksiin perustuva velkaantumisasaste.

Määritetyt diskonttokorot ovat verojen jälkeisiä korkoja, koska yritys arvioi kerrytettävissä olevat summat käyvän arvon perusteella. Seuraavassa on esitetty myynnin kasvunopeus viiden vuoden jakson jälkeen, keskimääräinen EBITDA-taso ja verojen jälkeinen diskonttokorko rahavirtaa tuottavien yksiköiden tasolla.

	2022			2021		
	Pitkän aikavälin kasvu, %	Verojen jälkeinen diskonttokorko, %	Keskimääräinen käyttökate (EBITDA), %	Pitkän aikavälin kasvu, %	Verojen jälkeinen diskonttokorko, %	Keskimääräinen käyttökate (EBITDA), %
Radiators	2,0 %	8,4 %	10,7 %	2,0 %	7,5 %	11,5 %
ICS	2,0 %	8,4 %	15,3 %	2,0 %	7,9 %	11,6 %

Herkkyyshanalyysi

Purmo Groupin johto on tehnyt haittaskenaarioihin perustuvan herkkyyshanalyysin. Skenaarioissa diskonttokorkoa nostettiin ja arvioitua EBITDA-tason ennustetta laskettiin ennuste- ja terminaalikausille. Muutos oletuksessa, jonka seurauksena kerrytettävissä oleva rahamäärä olisi sama kuin kirjanpitoarvo, on esitetty alla olevassa taulukossa kunkin rahavirtaa tuottavan yksikön osalta erikseen.

	Muutos
Radiators	
Käyttökate-ennuste	laskee enemmän kuin 3,0 prosenttiyksikköä
Diskonttokorko	nousee enemmän kuin 2,3 prosenttiyksikköä
Kasvunopeus	laskee enemmän kuin 1,5 prosenttiyksikköä
ICS	
Käyttökate-ennuste	laskee enemmän kuin 5,5 prosenttiyksikköä
Diskonttokorko	nousee enemmän kuin 6,6 prosenttiyksikköä
Kasvunopeus	laskee enemmän kuin 12,0 prosenttiyksikköä

Johdon näkemyksen mukaan perusoletusten muutoksia ei tule tulkita osoituksena niiden toteutumisen todennäköisyydestä. Herkkyyshanalyysit ovat hypoteettisia ja siksi niihin tulee suhtautua varauksella.

3.3 Aineelliset käyttöomaisuushyödykkeet

LAADINTAPERIAATE

Kirjaaminen ja arvostaminen

Aineelliset käyttöomaisuushyödykkeet arvostetaan hankintamenoon vähennettynä kertyneillä poistoilla ja mahdollisilla kertyneillä arvonalentumistappioilla.

Jos aineellisen käyttöomaisuushyödykkeen merkittävillä osilla on erilainen taloudellinen vaikutusaika, ne kirjataan erillisiksi aineellisten käyttöomaisuushyödykkeiden eriksi (pääkomponenteiksi).

Aineellisen käyttöomaisuushyödykkeen luovutusvoitto tai -tappio kirjataan tulosvaikutteisesti.

Myöhemmin syntyvät menot

Myöhemmin syntyvät menot aktivoidaan vain silloin, kun on todennäköistä, että konserni saa niistä tulevaisuudessa taloudellista hyötyä.

Aineellisten käyttöomaisuushyödykkeiden suuret korjaukset ja perusparannushankkeiden menot aktivoidaan ja niistä tehdään poistot hyödykkeen taloudellisen vaikutusajan kuluessa. Tavanomaiset korjaus- ja kunnossapitokulut kirjataan kuluksi niiden toteutuessa.

Poistot

Poistot lasketaan siten, että aineellisten käyttöomaisuushyödykkeiden hankintamenoista vähennetään niiden arvioitu jäännösarvo tasapoistomenetelmää soveltaen niiden arvioidun taloudellisen vaikutusajan kuluessa, ja ne kirjataan tulosvaikutteisesti. Maa-alueista ei tehdä poistoja.

Aineellisten käyttöomaisuushyödykkeiden arvioidut taloudelliset vaikutusajat kuluvalle ja vertailukaudella ovat seuraavat:

Rakennukset	10–40 vuotta
Koneet ja kalusto	3–10 vuotta
Suuret prosessointikoneet	15–25 vuotta

Poistomenetelmät, taloudelliset vaikutusajat ja jäännösarvot tarkistetaan jokaisena tilinpäätöspäivänä, ja niitä mukautetaan tarvittaessa.

KIRJANPIDOLLISET ARVIOT JA HARKINNAT

Aineellisten käyttöomaisuushyödykkeiden odotettavissa olevan vastaisen taloudellisen hyödyn ja taloudellisen vaikutusajan todennäköisyyden arvioiminen edellyttää johdon harkintaa. Arvioidut taloudelliset vaikutusajat ja jäännösarvot tarkistetaan vähintään kunkin raportointikauden lopussa ja mikäli ne poikkeavat merkittävästi aikaisemmista arvioista, poistoajoja oikaistaan vastaavasti. Myös mahdollisten arvonalentumisviitteiden arvioiminen edellyttää johdon harkintaa.

Aineelliset käyttöomaisuushyödykkeet

2022 Milj. euroa	Maa- ja vesialueet	Rakennukset ja rakennelmat	Koneet ja kalusto	Muut aineelliset hyödykkeet	Keskeneräiset hyödykkeet	Yhteensä
Hankintameno						
1.1.2022	8,4	118,8	465,3	10,2	9,5	612,1
Valuuttakurssien vaikutus	0,0	-1,3	-5,6	-0,2	-0,1	-7,2
Tytäryritysten hankinnat ja liiketoimintakaupat	-	-	0,6	-	0,5	1,1
Lisäykset	-	0,6	15,4	0,4	7,2	23,7
Vähennykset	-0,1	-10,4	-15,1	-0,1	-	-25,8
Siirrot	0,8	0,1	1,2	0,0	-1,5	0,7
Arvonalentumiset	-	-	-3,0	-	-	-3,0
31.12.2022	9,1	107,8	458,8	10,4	15,7	601,7
Kertyneet poistot ja arvonalentumiset						
1.1.2022	0,3	-77,6	-394,8	-8,2	-	-480,1
Valuuttakurssien vaikutus	0,0	0,7	4,6	0,1	-	5,4
Poistot	-	-3,2	-15,2	-0,7	-	-19,1
Luovutusten poistot	-	5,7	14,7	-	-	20,4
Vähennykset	-0,9	-	-	-	-	-0,9
31.12.2022	-0,5	-74,4	-390,7	-8,7	-	-474,4
Kirjanpitoarvo 31.12.2022	8,6	33,4	68,0	1,6	15,7	127,3

2021 Milj. euroa	Maa- ja vesialueet	Rakennukset ja rakennelmat	Koneet ja kalusto	Muut aineelliset hyödykkeet	Keskeneräiset hyödykkeet	Yhteensä
Hankintameno						
1.1.2021	8,5	118,5	451,7	9,9	5,0	593,5
Valuuttakurssien vaikutukset	0,0	0,4	2,1	-0,2	-0,1	2,3
Tytäryritysten hankinnat ja liiketoimintakaupat	-	0,4	2,5	0,0	0,0	2,9
Lisäykset	-	0,2	6,4	0,6	4,6	11,9
Vähennykset	-0,1	-0,6	-1,0	-0,1	-0,1	-1,9
Siirrot	-	-0,1	3,6	-	0,1	3,6
31.12.2021	8,4	118,8	465,3	10,2	9,5	612,2
Kertyneet poistot ja arvonalentumiset						
1.1.2021	0,4	-74,0	-379,1	-7,4	-	-460,2
Valuuttakurssien vaikutukset	0,0	-0,2	-0,8	0,1	-	-1,0
Poistot	-	-3,7	-15,3	-0,9	-	-19,9
Luovutusten poistot	-	0,4	0,4	0,0	-	0,8
Siirrot	-	0,0	-	-	-	0,0
31.12.2021	0,3	-77,6	-394,8	-8,2	0,0	-480,3
Kirjanpitoarvo 31.12.2021	8,7	41,3	70,4	2,0	9,5	132,0

3.4 Käyttöoikeusomaisuuserät

LAADINTAPERIAATE

IFRS 16 -standardin mukaisesti konserni arvioi sopimuksen solmimisen yhteydessä onko sopimus vuokrasopimus tai sisältyykö siihen vuokrasopimus. Konserni vuokraa tuotantolaitteita, kiinteistöjä, ajoneuvoja ja muita laitteita joita se käyttää toimintoissaan. Konserni kirjaa leasingvelan perustuen velvollisuuteen suorittaa vuokramaksuja ja käyttöoikeusomaisuuserän perustuen sen oikeuteen käyttää kyseistä omaisuuserää. Konserni soveltaa alle 12 kuukauden vuokrasopimukseen tai arvoltaan vähäisiin omaisuuseriin lyhytaikaisten ja arvoltaan vähäisten hyödykkeiden poikkeusta.

Käyttöoikeusomaisuuserät

Konserni kirjaa käyttöoikeusomaisuuserät vuokrasopimuksen alkamispäivänä. Käyttöoikeusomaisuuserät arvostetaan hankintamenoon, joka muodostuu vuokrasopimusvelan alkuperäisestä määrästä, jota on oikaistu alkamispäivänä tai sitä ennen suoritetuilla vuokramaksuilla, lisättynä aiheutuneilla välittömällä menoilla ja arviolla hyödykkeen purkamisesta aiheutuvista menoista, vähennettynä kertyneillä poistoilla ja arvonalentumistappioilla sekä oikaistuna mahdollisilla vuokrasopimusvelkojen uudelleenarvostuksilla.

Vuokralle otetuista hyödykkeistä tehdään poistot joko vuokra-ajan tai niiden taloudellisen vaikutusajan kuluessa, jos ei ole kohtuullisen varmaa, että konserni saa omistusoikeuden vuokra-ajan päättymiseen mennessä. Vuokrasopimusten vuokra-aika vaihtelee 1-70 vuoden välillä.

Vuokrasopimusvelat

Vuokrasopimuksen alkamispäivänä konserni kirjaa vuokrasopimusvelan, joka arvostetaan vuokra-aikana suoritettavien vuokrien nykyarvoon. Vuokramaksut sisältävät kiinteitä maksuja, joista on vähennetty mahdolliset saamattomat vuokrasopimuskannustimet, jäännösarvotakuiden perusteella odotettavissa olevat maksut sekä vaihtuvat vuokramaksut, jotka riippuvat korosta tai indeksistä. Myös kohtuullisen varmojen jatkamisoptioiden perusteella suoritettavat vuokramaksut otetaan huomioon velkaa määritettäessä.

Nykyarvo lasketaan diskonttaamalla maksut vuokrasopimuksen sisäisellä korolla. Jos vuokrasopimukseen sovellettava korko ei ole helposti määritettävissä, käytetään vuokralle ottajan lisäluoton korkoa. Vuokramaksut jaetaan pääoman lyhennykseen ja rahoituskuluihin. Rahoituskulut kirjataan tulosvaikutteisesti vuokrakauden aikana siten, että velan jäljellä olevalle saldolle saadaan kullekin kaudelle vakiokorko.

Vuokrasopimusvelka arvostetaan uudelleen, kun vastaiset vuokramaksut muuttuvat indeksin tai korkokannan muutoksesta johtuen, jos konsernin arvio jäännösarvotakuun perusteella odotettavissa olevasta maksettavasta määrästä muuttuu, jos konserni muuttaa arviotaan siitä, käyttääkö se osto-, jatkamis- tai päättämisoptiota, tai jos kiinteä vuokramaksu on tarkistettu. Kun vuokrasopimusvelka arvostetaan uudelleen tällä tavoin, vastaava oikaisu tehdään käyttöoikeusomaisuuserän kirjanpitoarvoon tai kirjataan tulosvaikutteisesti, jos käyttöoikeusomaisuuserän kirjanpitoarvo on pienentynyt nolnaan.

Lyhytaikaiset vuokrasopimukset ja arvoltaan vähäisten omaisuuserien vuokraus

Konserni soveltaa lyhytaikaisten vuokrasopimusten kirjaamista koskevaa poikkeusta vuokrasopimukseen, joiden vuokra-aika on enintään 12 kuukautta, ja arvoltaan vähäisten omaisuuserien kirjaamista koskevaa poikkeusta vuokrasopimukseen, joissa vuokratun omaisuuden arvo on alle 5 tuhatta euroa. Lyhytaikaisten vuokrasopimusten ja arvoltaan vähäisten hyödykkeiden vuokrasopimusten vuokramaksut kirjataan kuluksi tasaerinä vuokra-ajan kuluessa.

KIRJANPIDOLLISET ARVIOT JA HARKINNAT

Johto käyttää harkintaa myös vuokra-ajan määrittämisessä. Vuokra-aikaa määrittäessään johto ottaa huomioon kaikki tosiasiat ja olosuhteet, jotka luovat taloudellisen kannustimen käyttää jatko-optiota tai olla käyttämättä irtisanomisoikeutta. Pidennysoptiot (tai irtisanomisen jälkeiset kaudet) sisältyvät vuokra-aikaan vain, jos on kohtuullisen varma, että vuokrasopimusta jatketaan (tai sitä ei irtisanota). Seuraavat tekijät ovat yleensä tärkeimmät:

- Jos irtisanomiseen (tai jatkamatta jättämiseen) liittyy merkittäviä sakkomaksuja, on tyypillisesti kohtuullisen varmaa, että ryhmä jatkaa (tai ei irtisano).
- Jos vuokrasuhteen parannuksilla odotetaan olevan merkittävää jäljellä olevaa arvoa, on tyypillisesti kohtuullisen varmaa, että konserni jatkaa (tai ei lopeta).

Muussa tapauksessa konserni ottaa huomioon muut tekijät, mukaan lukien historialliset vuokra-ajat sekä vuokratun hyödykkeen korvaamiseen tarvittavat kustannukset ja liiketoiminnan häiriöt.

Käyttöoikeusomaisuus

2022 Milj. euroa	Maa-alueet	Rakennukset ja rakennelmat	Koneet ja kalusto	Yhteensä
Hankintameno				
1.1.2022	1,1	37,4	15,2	53,7
Valuuttakurssien vaikutus	0,0	-0,7	-0,2	-0,9
Tytäryritysten hankinnat ja liiketoimintakaupat	-	2,6	0,3	2,9
Myytävänä oleviksi luokitellut varat	-	-	0,0	0,0
Lisäykset	-	11,2	3,2	14,4
Vähennykset	-0,2	-	-	-0,2
Arvon alentumiset	-	0,4	0,0	0,4
31.12.2022	0,9	50,9	18,6	70,4
Kertyneet poistot ja arvonalentumiset				
1.1.2022	-0,1	-14,1	-8,2	-22,4
Valuuttakurssien vaikutus	0,0	0,3	0,2	0,5
Poistot	0,0	-5,6	-3,6	-9,2
31.12.2022	-0,1	-19,4	-11,6	-31,1
Kirjanpitoarvo 31.12.2022	0,8	31,5	7,0	39,3

2021 Milj. euroa	Maa-alueet	Rakennukset ja rakennelmat	Koneet ja kalusto	Yhteensä
Hankintameno				
1.1.2021	1,1	33,8	11,2	46,1
Valuuttakurssien vaikutus	0,0	0,6	0,0	0,6
Tytäryritysten hankinnat ja liiketoimintakaupat	-	0,5	-	0,5
Lisäykset	0,0	2,6	4,0	6,5
31.12.2021	1,1	37,4	15,2	53,7
Kertyneet poistot ja arvonalentumiset				
1.1.2021	-0,1	-9,7	-5,5	-15,2
Valuuttakurssien vaikutus	0,0	0,0	0,1	0,1
Poistot	0,0	-4,5	-2,8	-7,4
31.12.2021	-0,1	-14,2	-8,2	-22,5
Kirjanpitoarvo 31.12.2021	1,0	23,2	7,0	31,3

Vuokrasopimusvelat

Milj. euroa	2022	2021
Pitkäaikaiset	34,3	30,7
Lyhytaikaiset	9,4	5,6
Vuokrasopimusvelat yhteensä	43,7	36,4

Tuloslaskelmaan kirjatut summat

Milj. euroa	2022	2021
Käyttöomaisuuserien poistot	-9,2	-7,4
Vuokrasopimusvelkojen korot	-2,2	-2,1
Lyhytaikaisten vuokrasopimusten kulut	-1,2	-1,3
Vähäisten vuokrasopimusten kulut	-0,5	-0,4
Yhteensä	-13,1	-11,2

Rahavirtalaskelmaan kirjatut summat

Milj. euroa	2022	2021
Vuokrasopimusten lähtevä rahavirta yhteensä	-11,6	-9,6

3.5 Poistot ja arvonalentumiset

Poistot ja arvonalentumiset

Milj. euroa	2022	2021
Poistot ja arvonalentumiset aineettomista hyödykkeistä	-7,9	-2,9
Poistot ja arvonalentumiset aineellisista hyödykkeistä	-22,5	-19,9
Poistot käyttöoikeushyödykkeistä	-9,2	-7,4
Yhteensä	-39,5	-30,2

4. Operatiiviset varat ja velat

4.1 Vaihto-omaisuus

LAADINTAPERIAATE

Purmo Groupin vaihto-omaisuus koostuu raaka-aineista ja tarvikkeista, keskeneräisistä tuotteista ja valmiista tuotteista. Vaihto-omaisuus arvostetaan hankintamenoon tai nettorealisointiarvoon sen mukaan kumpi on alempi. Vaihto-omaisuuden hankintameno perustuu FIFO-menetelmään (first-in first-out) tai painotettuun keskimääräiseen hankintamenoon, ja se sisältää menot, jotka ovat aiheutuneet vaihto-omaisuuserien hankkimisesta ja saattamisesta nykyiseen sijaintiin ja kuntoon. Ostetun vaihto-omaisuuden hankintameno määritetään alennusten ja hyvitysten vähentämisen jälkeen. Valmistettujen vaihto-omaisuushyödykkeiden ja keskeneräisten tuotteiden osalta hankintamenoon sisältyvät välittömät materiaalit, välittömät työsuoritukset ja tavanomaiseen toimintakapasiteettiin perustuva asianmukainen osuus tuotannon yleiskustannuksista.

Konserni kirjaa epäkuranteille vaihto-omaisuuserille viimeisimpään tietoon perustuvan varauksen raportointikauden lopussa. Varaus perustuu systemaattiseen ja jatkuvaan vaihto-omaisuuden seurantaan. Vaihto-omaisuuden luonne, tila ja ikärakenne otetaan huomioon, kun arvioidaan epäkuranttiuden määrää.

KIRJANPIDOLLISET ARVIOT JA HARKINNAT

Vaihto-omaisuuden arvostus edellyttää johdolta arvioita ja harkintaa erityisesti liittyen vanhentumiseen ja odotettuihin myyntihintoihin erilaisissa markkinaolosuhteissa. Se edellyttää myös johdon arviota yleisistä markkinatrendeistä globaaleilla markkinoilla.

Vaihto-omaisuus

Milj. euroa	2022	2021
Raaka-aineet ja tarvikkeet	55,0	60,6
Keskeneräinen tuotanto	21,6	21,7
Valmiit tuotteet	105,2	82,8
Vaihto-omaisuuden arvo – brutto	181,7	165,1
Vaihto-omaisuuden arvonalennus	-7,6	-7,7
Yhteensä	174,1	157,4

Vaihto-omaisuuden alaskirjaukset nettorealisointiarvoon olivat 7,6 (7,7) miljoonaa euroa. Nämä kirjattiin kuluksi ja sisältyivät tuloslaskelman myynnin kuluihin.

4.2 Myynti- ja muut saamiset

LAADINTAPERIAATTEET

Myyntisaamiset ja muut saamiset kirjataan taseeseen käypään arvoon, joka voidaan myöhemmin kirjata arvonalentumisen vuoksi. Arvonalentumiskirjaus kirjataan kuluksi myynti- ja markkinointikuluihin.

Saatavien myynti

Konserni solmii myyntisaamisten faktorointisopimuksia. Sopimukseen sisältyvät myyntisaamiset kirjataan pois taseesta, koska konserni on siirtänyt merkittävät riskit ja edut vastapuolelle. Konsernilla ei ole taseessa olennaisia myyntisaamisia, jotka tulevat olemaan faktorointisopimusten alaisia. Katso lisätietoja liitetiedosta 5.3 Rahoitusvarat ja -velat.

Myynti- ja muut saamiset

Milj. euroa	2022	2021
Myyntisaamiset	89,1	77,1
Ennakkomaksut ja siirtosaamiset	6,5	8,5
Muut saamiset	19,7	22,2
Yhteensä	115,3	107,8
Pitkäaikaiset	0,7	1,0
Lyhytaikaiset	114,6	106,8
Yhteensä	115,3	107,8

Luottoriski ja arvonalentumistappiot

Tiedot konsernin altistumisesta luottoriskeille sekä myyntisaamisten ja muiden saamisten arvonalentumistappioista on esitetty liitetiedossa 5.2 Rahoitusriskien hallinta.

4.3 Ostovelat ja muut velat

LAADINTAPERIAATE

Siirtovelat koostuvat pääasiassa henkilöstöön liittyvistä veloista, myynnin jaksotuksista ja muista jaksotetuista siirtovelosta.

Ostovelat ja muut velat

Milj. euroa	2022	2021
Ostovelat	102,1	116,8
Siirtovelat	92,6	76,4
Yhteensä	194,8	193,2
Pitkäaikaiset	1,4	1,2
Lyhytaikaiset	193,4	192,0
Yhteensä	194,8	193,2

4.4 Varaukset

LAADINTAPERIAATE

Varausten kirjaaminen ja arvostaminen

Varaus kirjataan, kun aikaisemman tapahtuman seurauksena on olemassa oleva oikeudellinen tai tosiasiallinen velvoite ja on todennäköistä, että velvoitteen täyttäminen edellyttää voimavarojen siirtymistä pois yrityksestä ja sen määrä on luotettavasti arvioitavissa. Varaukset määritetään diskonttaamalla odotetut tulevat rahavirrat ennen veroja korolla, joka kuvastaa tämänhetkistä markkinoiden näkemystä rahan aika-arvosta ja velkaan liittyvistä erityisriskeistä. Todelliset kuluvirrat voivat poiketa arvioituista lain, määräysten, tekniikan, hintojen ja ehtojen muutosten vuoksi. Varausten kirjanpitoarvoja tarkistetaan ja oikaistaan säännöllisesti tällaisten muutosten huomioon ottamiseksi. Korkotekijä kirjataan rahoituskuluksi.

Takuut

Takuuvaraukset kirjataan, kun tuotteet tai palvelut myydään. Varauksen laskenta perustuu korjausten ja korvaavien tuotteiden tai palveluiden määrästä saatuihin kokemuksiin. Takuuvaraukset kattavat arvioidut kustannukset sellaisten tuotteiden korjaamisesta tai korvaamisesta, jotka ovat tilinpäätöspäivänä vielä takuun piirissä. Konserni myöntää tuotteilleen takuun ja tyypillinen takuu-aika on 2-10 vuotta tuotteesta riippuen.

Uudelleenjärjestelyt

Uudelleenjärjestelyjä koskeva varaus kirjataan, kun konserni on hyväksynyt yksityiskohtaisen ja virallisen uudelleenjärjestelysuunnitelman ja uudelleenjärjestelyt ovat joko alkaneet tai niistä on ilmoitettu julkisesti. Liiketappioita varten ei kirjata varauksia. Uudelleenjärjestelykulut koostuvat pääosin henkilöstön uudelleenjärjestelykuluista. Muut osat ovat kustannuksia, jotka liittyvät uudelleenjärjestelyyn liittyvien sopimusten irtisanomisesta aiheutuviin kuluihin. Suurimman osan uudelleenjärjestelyn kassavirroista odotetaan tapahtuvan 12 kuukauden sisällä.

Alueen kunnostaminen

Alueen kunnostamisesta aiheutuvat arvioidut tulevat kustannukset aktivoidaan. Aktivoidut määrät koostuvat arvioiduista menoista, jotka on laskettu käypään arvoon ja jotka ilmoitetaan samanaikaisesti varauksina. Myöhempien tapahtumien vaikutukset, jotka johtavat varauksen ylittäviin menoihin, diskontataan, aktivoidaan ja lisätään varauksiin, minkä jälkeen ne poistetaan omaisuuserän jäljellä olevan käyttöiän aikana.

Muut varaukset

Muut varaukset koostuvat pääosin lakisääteisistä varauksista, korvausvarauksista poistuville edustajille ja IFRIC 23:n mukaisesti kirjatusta verovelasta konsernin globaalista toiminnasta johtuvasta epävarmasta veroasemasta. Varauksiin sisältyy myös Italiassa sääntelevä kaupallisten agenttien korvausriskivaraus. Muiden varausten arvioidaan realisoituvan seuraavan viiden vuoden aikana.

KIRJANPIDOLLISET ARVIOT JA HARKINNAT

Varaukset nykyisistä velvoitteista edellyttävät johdon harkintaa. Veloitteen arvoa määritettäessä tarvitaan arviota, koska varaukseksi kirjattu määrä perustuu parhaaseen arvioon veloitteen täyttämiseen tarvittavista väistämättömistä kuluista raportointikauden lopussa. Välttämättömiä kustannuksia arvioidessaan johdon voi olla tarpeen ottaa huomioon tapahtumiin ja olosuhteisiin liittyvät mahdolliset lopputulokset ja niihin liittyvät todennäköisyydet, riskit ja epävarmuustekijät sekä olettamusten muodostaminen maksun ajoituksesta. Arviointia tarvitaan myös määritettäessä korkoa, jolla varaukset diskontataan nykyarvoon.

Varaukset

2022 Milj. euroa	Takuut ja vakuudet	Uudelleenjärjestely- velvoitteet	Muut varaukset	Yhteensä
Varaukset 1.1.	1,5	4,8	6,2	12,5
Valuuttakurssien vaikutukset	-0,0	-	0,0	0,0
Varausten lisäys	0,3	0,0	0,2	0,5
Käytetty vuoden aikana	-	-4,4	-0,4	-4,7
Varaukset 31.12.	1,7	0,5	6,0	8,2
Pitkäaikaiset	1,6	0,2	6,0	7,8
Lyhytaikaiset	0,1	0,3	-	0,4

2021 Milj. euroa	Takuut ja vakuudet	Uudelleenjärjestely- velvoitteet	Muut varaukset	Yhteensä
Varaukset 1.1.	1,5	0,6	6,4	8,5
Valuuttakurssien vaikutukset	0,0	0,0	0,0	0,0
Varausten lisäys	0,1	4,4	0,2	4,8
Käytetty vuoden aikana	-0,1	-0,2	-0,5	-0,8
Varaukset 31.12.	1,5	4,8	6,2	12,5
Pitkäaikaiset	1,4	0,0	6,2	7,6
Lyhytaikaiset	0,1	4,8	-	4,9

4.5 Työsuhteen jälkeiset veloitteet

LAADINTAPERIAATE

Konsernilla on useita eläkejärjestelyjä, jotka kattavat sen toiminnan eri maissa ja jotka kaikki ovat kyseisen maan sääntöjen ja velvoitteiden mukaisia. Konsernilla on maksupohjaisia ja etuus pohjaisia eläkejärjestelyjä. Etuus pohjaisista järjestelyistä valtaosa koskee Isoa-Britanniaa, Itävaltaa ja Saksaa. Nämä järjestelyt kattavat yhteensä noin 90 prosenttia konsernin kaikista etuus pohjaisista eläkevelvoitteista ja 98 prosenttia kaikista järjestelyyn varoista.

Eläkevelvoitteiden nykyarvo riippuu useista tekijöistä, jotka määritetään vakuutusmatemaattisesti käyttämällä useita taloudellisia ja demografisia oletuksia, ja muutokset näihin oletuksiin vaikuttavat eläkevelvoitteiden kirjanpitoarvoon. Tärkein eläkkeiden nettokustannuksen (-tulon) määrittelyssä käytetty taloudellinen oletus on diskonttokorko. Asianmukainen diskonttokorko määritetään kunkin raportointikauden lopussa, ja sitä käytetään laskettaessa eläkevelvoitteiden kattamiseen arvioitujen tulevien kassavirtojen nykyarvoa. Asianmukaista diskonttokorkoa määritettäessä Konserni tarkastelee maakohtaisesti yritysten liikkeeseen laskemien korkealaatuisten joukkovelkakirjalainojen tai valtion joukkolainojen markkinatuottoa ja huomioi valuutan, jossa etuudet maksetaan sekä erääntymisaika, joka vastaa suunnilleen eläkevelvoitteen erääntymisaikaa. Muita eläkevelvoitteisiin liittyviä oletuksia ovat taloudelliset oletukset, kuten arvioidut palkkojen ja eläkkeiden korotukset sekä demografiset oletukset, kuten kuolevuusoletus.

KIRJANPIDOLLISET ARVIOT JA HARKINNAT

Riippumattomat hyväksytyt vakuutusmatemaatikot laskevat etuus pohjaiset eläkevelvoitteet. Vakuutusmatemaattisten laskelmien diskonttokorkona käytetään korkealaatuisten laadukkaiden yritysten tai valtioiden liikkeeseen laskemien joukkovelkakirjalainojen markkinatuottoja etuus pohjaisen velvoitteen kesto huomioon ottaen. Käytettävät diskonttokorot ovat maakohtaisia. Eläke-etuudet perustuvat yleensä työsuhteen keston ja palkkaan. Konserni altistuu etuus pohjaisien järjestelyjen kautta monille riskeille. Joukkovelkakirjalainojen tuottojen aleneminen lisäisi järjestelyihin liittyviä velvoitteita. Jotkin konsernin eläkevelvoitteista on kytketty inflaatioon, jolloin inflaation kasvu johtaisi suurempiin velvoitteisiin. Valtaosa järjestelyihin liittyvistä velvoitteista koostuu etuuksien tarjoamisesta järjestelyyn jäsenen koko elämän ajaksi, joten elinajanodotteen kasvu kasvattaa järjestelyyn kuuluvia velvoitteita.

Taseeseen kirjatut määrät

Milj. euroa	2022	2021
Etuuspohjaisten järjestelyjen varat	2,2	6,2
Työsuhde-etuuksiin liittyvät varat yhteensä	2,2	6,2
Etuuspohjaisten järjestelyjen veloitteet	15,9	20,5
Muiden pitkäaikaisen työsuhde-etuuksien veloitteet	2,6	2,9
Muut työsuhde-etuudet	0,2	0,0
Työsuhde-etuuksiin liittyvät veloitteet yhteensä	18,7	23,5
Pitkäaikaiset	18,7	23,5
Lyhytaikaiset	-	-
Yhteensä	18,7	23,5

Etuuspohjaisen nettovelan (varojen) muutos

Milj. euroa	Etuuspohjaisesta järjestelystä johtuvat velvoitteet		Järjestelyn varojen käypä arvo		Etuuspohjaisten järjestelyjen (varat) nettovelvoitteet	
	2022	2021	2022	2021	2022	2021
Kirjanpitoarvo 1.1.	97,0	96,9	82,7	73,5	14,3	23,3
Kirjattu tuloslaskelmaan						
Kauden työsuorituksiin perustuvat menot	1,2	1,2	-	-	1,2	1,2
Korkotuotot	-	-	1,4	0,9	-1,4	-0,9
Korkokulut (tuotot)	1,4	1,0	-	-	1,4	1,0
Velvoitteen täyttämisestä johtuvat voitot tai tappiot	-9,1	-	-12,8	-	3,7	-
Muihin laajan tuloksen eriin kirjatut erät						
Demografisten oletusten muutoksista johtuva vakuutusmatemaattinen tappio (voitto)	-1,1	0,4	-	-	-1,1	0,4
Taloudellisten oletusten muutoksista johtuva vakuutusmatemaattinen tappio (voitto)	-26,8	-3,8	-26,5	5,2	-0,3	-9,1
Kokemusperäisistä muutoksista johtuva vakuutusmatemaattinen tappio (voitto)	-0,9	0,7	-	-	-0,9	0,7
Valuuttakurssien vaikutus	-2,4	4,5	-2,7	4,4	0,3	0,1
Muut						
Työnantajan maksamat maksut	0,0	0,0	1,9	1,9	-1,9	-1,8
Maksetut etuudet	-5,0	-3,8	-3,2	-3,2	-1,7	-0,6
Kirjanpitoarvo 31.12.	54,4	97,0	40,7	82,7	13,7	14,3

Järjestelyn varat

Konsernin työsuhteen päättymisen jälkeisten etuusjärjestelyjen varat koostuvat pääasiassa oman pääoman ehtoisista ja velkainstrumenteista. Järjestelyihin ei sisälly konsernin omia rahoitusinstrumentteja tai konsernin käytössä olevia omaisuuseriä. Noin 98 prosentille järjestelyyn kuuluvista varoista on määritetty markkina-arvo.

Vakuutusmatemaattiset oletukset

Tärkeimmät vakuutusmatemaattiset oletukset raportointipäivänä olivat seuraavat (painotettuina keskiarvoina esitettyinä).

	2022	2021
Diskonttokorko	4,36 %	1,42 %
Odotettu palkankorotus	3,46 %	2,50 %
Odotettu eläkkeiden korotus	2,58 %	2,67 %

Etuuspohjaisista järjestelyistä johtuvien velvoitteiden keston painotettu keskiarvo oli tilikauden päättyessä 13,1 (16,1) vuotta. Konserni odottaa maksavansa etuuspohjaisiin järjestelyihin 1,5 miljoonaa euroa vuonna 2023.

Herkkyysanalyysi

Kohtuullisen todennäköiset raportointipäivänä johonkin olennaiseen vakuutusmatemaattiseen oletukseen tapahtuvat muutokset olisivat vaikuttaneet etuuspohjaisista järjestelyistä johtuviin velvoitteisiin seuraavasti, jos kaikki muut oletukset olisivat pysyneet ennallaan.

Milj. euroa	31.12.2022		31.12.2021	
	Nousu	Lasku	Nousu	Lasku
Diskonttokorko (0,5 %:n muutos)	-6,2	6,2	-15,0	15,0
Tuleva palkankorotus (0,5 %:n muutos)	1,0	-1,0	1,5	-1,5
Tuleva eläkkeiden korotus (0,5 %:n muutos)	4,2	-4,2	10,9	-10,9

Vaikka analyysissä ei oteta huomioon järjestelyn odotettavissa olevien rahavirtojen jakautumista kokonaisuudessaan, se antaa arvion esitettyjen oletusten herkkyydestä.

5. Pääomarakenne ja rahoitusinstrumentit

5.1 Rahoitustuotot ja -kulut

LAADINTAPERIAATE

Nettorahoituserät sisältävät nettokorkokulut, valuuttakurssivoitot ja -tappiot sekä muut rahoitustuotot ja -kulut, jotka aiheutuvat pääosin korollisista varoista ja veloista.

Milj. euroa	2022	2021
Jaksotettuun hankintameroon kirjattujen erien korkotuotot	1,0	0,4
Valuuttakurssijohdannaisiin liittyvät korkotuotot	3,8	0,7
Rahoituseriin liittyvät kurssivoitot	-	-
Valuuttajohdannaisiin liittyvät kurssivoitot	1,0	-
Muut rahoitustuotot	0,0	0,0
Rahoitustuotot	5,7	1,1
Jaksotettuun hankintameroon kirjattujen erien korkokulut	-8,5	-3,2
Korkokulut, vuokrasopimusvelat	-2,2	-2,1
Valuuttajohdannaisiin liittyvät korkokulut	-6,8	-1,6
Korkojohdannaisten korkokulut	-0,4	-
Rahoituseriin liittyvät kurssitappiot, netto	-2,3	-0,3
Valuuttajohdannaisiin liittyvät kurssitappiot	-	-1,0
Muut rahoituskulut	-2,8	-1,5
Rahoituskulut	-23,1	-9,7
Tuloslaskelmaan kirjatut nettorahoituserät	-17,4	-8,6

5.2 Rahoitusriskien hallinta

Periaatteet ja prosessi

Purmo Groupin liiketoiminnan kansainvälinen luonne altistaa konsernin erilaisille liiketoiminta- ja rahoitusriskeille. Rahoitusriskejä hallinnoi keskitetysti konsernirahoitus hallituksen hyväksymän, vuosittain tarkistettavan konsernin rahoituspolitiikan mukaisesti. Rahoitusriskien hallinnan tavoitteena on vähentää rahoitusriskien epäsuotuisia vaikutuksia konsernin taloudelliseen tulokseen. Konsernirahoitus tunnistaa, arvioi ja suojaa rahoitusriskejä tiiviissä yhteistyössä tytäryhtiöiden kanssa. Konsernirahoitus toimii tytäryhtiöiden vastapuolena, hallinnoi keskitetysti ulkoista varainhankintaa ja vastaa rahoitusvarojen hoidosta ja asianmukaisista suojaustoimenpiteistä. Konsernirahoitus käyttää vain suojausinstrumentteja, joiden markkina-arvo on luotettavasti seurattavissa ja jotka ovat konsernin rahoituspolitiikan mukaisia. Lisäksi konsernirahoitus tarjoaa konsultointia ja palveluita konserniyhtiöille kaikissa rahoitukseen liittyvissä asioissa. Konsernin riskienhallintapolitiikka on pääosin riskejä karttava.

Luottoriski

Luottoriski on riski siitä, että konserni kärsii taloudellisia tappioita, jos asiakas tai rahoitusinstrumentin vastapuoli ei täytä sopimusvelvoitteitaan. Luottoriski aiheutuu pääasiassa konsernin saamisista asiakkailta. Se liittyy myös rahavaroihin, johdannaisvaroihin ja muihin lähipiirisaamisiin. Luottoriskien hallinnan tavoitteena on pienentää konsernin luottoriskille altistumista.

Myyntisaamiset

Konsernin luottoriski johtuu pääasiassa kunkin asiakkaan yksilöllisistä ominaisuuksista. Johto ottaa kuitenkin huomioon myös tekijät, jotka voivat vaikuttaa sen asiakaskunnan luottorisktiin, mukaan lukien sen toimialan ja maan maksukyvyttömyysriski, jossa asiakkaat toimivat.

Konsernilla on käytössä menettelyt luottoriskin pienentämiseksi, joiden mukaisesti jokaisen uuden asiakkaan luottokelpoisuus analysoidaan erikseen ennen kuin asiakkaalle tarjotaan konsernin vakimuotoisia maksu- ja toimitusehtoja. Konsernin tarkasteluun sisältyy ulkoisia luottoluokituksia, jos niitä on saatavilla, ja joissakin tapauksissa pankkien referenssejä. Jos analyysi johtaa siihen, että asiakkaalle ei voida myöntää luottoa, konserni voi pyytää ennakkomaksuja ennen toimitusta.

Suurin osa konsernin asiakkaista on käynyt kauppaa konsernin kanssa jo vuosia, eikä näiden asiakkaiden kanssa ole aiheutunut merkittäviä luottotappioita. Luottoriskiä seurataan ryhmittelemällä asiakkaat luotto-ominaisuuksien mukaan, eli sen mukaan, ovatko asiakkaat yksityishenkilöitä vai oikeushenkilöitä ja ovatko asiakkaat tukku-, vähittäis- vai loppukäyttäjäasiakkaita, sekä asiakkaiden maantieteellisen sijainnin, toimialan ja aiempien taloudellisten vaikeuksien mukaan.

Konserni soveltaa varausmatriisia myyntisaamisten odotettavissa olevien luottotappioiden arviointiin. Odotettavissa olevat luottotappiot perustuvat historiatietoihin ja tulevaisuutta koskeviin tietoihin, ja ne arvioidaan kunkin raportointikauden lopussa. Varausmatriisissa tappioasteet määritetään erikseen myyntisaamisten vanhenemisluokille aikaisempien luottotappioiden ja johdon tulevien odotusten perusteella.

Konserni solmii myyntisaamisten faktorointisopimuksia. Sopimuksiin sisältyvät myyntisaamiset kirjataan pois taseesta, koska konserni on siirtänyt merkittävät riskit ja edut vastapuolelle vähentäen täten myyntisaamisiin liittyvää luottoriskiään.

Tilinpäätöspäivänä myyntisaamisten ikäjakauma, mukaan lukien tappiovaraukset, oli seuraava:

Milj. euroa	31.12.2022			31.12.2021		
	Kirjanpito-arvo (brutto)	Tappiovaraus	Tappioaste	Kirjanpito-arvo (brutto)	Tappiovaraus	Tappioaste
Ei myöhässä	80,2			66,4		
Myöhässä 1-30 päivää	4,5	0,0	1 %	8,0	-0,1	1 %
Myöhässä 31-60 päivää	1,7	-0,2	12 %	1,9	-0,2	12 %
Myöhässä 61-90 päivää	1,2	-0,5	40 %	1,1	-0,4	40 %
Myöhässä 91-179 päivää	4,7	-2,6	50 %	3,6	-3,1	87 %
Yli 180 päivää	0,1	-0,1	90 %	0,0	0,0	87 %
Myyntisaamiset yhteensä	92,4	-3,3	3,6 %	81,0	-3,8	4,7 %

Tappiovarauksen täsmäytys

Milj. euroa	2022	2021
1.1.	3,8	0,0
Vuoden aikana tulosvaikutteisesti kirjatun luottotappiovarauksen lisäys	-0,7	0,6
Saamiset, jotka on kirjattu vuoden aikana pois perimättä olevina	0,2	3,2
31.12.	3,3	3,8

Rahoituseriin liittyvä vastapuoliriski

Konserni altistuu luottoriskille käyttäessään johdannaisia ja tallettaessaan käteisvarojaan. Rahoitusluottoriskiä hallitaan aktiivisesti rajoittamalla vastapuolet riittävään määrään suuria pankkeja ja rahoituslaitoksia sekä seuraamalla jatkuvasti luottokelpoisuutta ja vastuiden kokoa. Johdon arvion mukaan likviditeettireservistä ei odoteta aiheutuvan merkittäviä luottotappioita.

Konsernin johdannaisopimukset ovat netotussopimuksia, kuten ISDA (Master agreement of International Swaps and Derivatives Association). Netotussopimus mahdollistaa kaikkien sopimuksen piiriin kuuluvien erääntyneiden erien maksamisen nettomääräisesti, esimerkiksi maksuhäiriötilanteessa. Koska Yhtiö ei täytä IFRS -standardien mukaista kuittausoikeutta, nämä määrät esitetään taseessa bruttomääräisinä. Netotusjärjestelyjen sallima jäljellä oleva nettosuoritus oli tilinpäätöspäivänä 0,0 (1,4) miljoonaa euroa johdannaisvelkojen osalta ja 3,8 (0,1) miljoonaa euroa johdannaisvarojen osalta.

Maksuvalmius ja jälleenaohitusriski

Maksuvalmiusriski on riski siitä, että konsernilla on vaikeuksia täyttää rahoitusvelkoihinsa liittyvät velvoitteet. Konserni pyrkii maksuvalmiuden hallinnassaan varmistamaan mahdollisuuksien mukaan, että sillä on riittävästi likviditeettiä velkojensa maksamiseen niiden erääntyessä sekä normaali- että stressitilanteissa. Treasury seuraa pankkitilirakenteita, konserniyhtiöiden rahavaroja ja rahavirtaennusteita ja hallinnoi keskitettyjen rahavarojen käyttöä.

Tilikauden rahat ja pankkisaamiset olivat 65,4 (177,6) miljoonaa euroa, josta 9,1 miljoonaa euroa oli luokiteltu myytävä oleviin varoihin. Tammikuussa 2022 konserni maksoi takaisin 95,0 miljoonan euron siltarahoituksen VAC:n ensilistautumisessa kerätyillä varoilla, jotka vapautuivat sulkutililtä.

Lyhyen aikavälin maksuvalmiutensa turvaamiseksi konserni ylläpitää seuraavia luottolimiittejä:

- 80,0 (80,0) miljoonan euron nostamaton sitova valmiusluotto, joka erääntyy vuonna 2024 sisältäen kaksi yhden vuoden jatko-optiota
- 100,0 (0,0) miljoonan euron yritystodistusohjelma, josta oli käytössä 10,0 miljoonaa euroa
- 20,5 (17,4) miljoonan euron käyttämättömät vakuudettomat tililuottolimitit

Jälleenaohitusriskiä eli riskiä siitä, että erääntyvää velkaa ei jälleenaohiteta markkinoilla, vähentää konsernin tavoite ylläpitää velan tasainen erääntymisprofiili siten, että enintään 20 prosenttia lainasta erääntyy seuraavan 12 kuukauden aikana. Rahoitus on hajautettu eri markkinoiden kesken ja rahoituslaitoksia on riittävä määrä turvaamaan likviditeetin saatavuus kaikissa tilanteissa.

Konsernin pitkäaikainen rahoitus koostuu 280,0 miljoonan euron syndikoidusta määräaikaishainasta, joka erääntyy vuonna 2024 sisältäen kaksi yhden vuoden jatko-optiota. Määräaikaishainan ehtoihin kuuluu tavanomaiset taloudelliset kovenantit liittyen konsernin velkaantuneisuuteen ja omavaraisuusasteeseen. Konserni on täyttänyt taloudelliset kovenanttinsa.

Konserni hallitsee maksuvalmiuttaan myyntisaamisten faktorointisopimuksilla, jotka mahdollistivat noin 34,3 (35,5) miljoonan euron käteisvarojen aikaistetun saamisen päättyneellä tilikaudella käytettävissä olevista myyntisaamisista. Faktorointisopimusten mukaisesti konserni myy tiettyjä myyntisaamia rahoituslaitokselle toistuvista ja takautumattomasti. Nämä faktoroidut myyntisaamiset kirjataan pois taseesta, koska konserni on siirtänyt merkittävät riskit ja edut vastapuolelle eikä konsernilla ole säilyntä intressiä myyntisiin saamiin. Konsernille aiheutuu siirretystä saamisista palkkio- ja korkokuluja, jotka kirjataan muihin rahoituskuluihin sillä kaudella, jolla ne syntyvät, siltä osin, kuin palkkio ylittää siirrettyihin myyntisaamiin liittyvän käyvän arvon tappion.

Altistuminen likviditeettiriskille

31.12.2022 Milj. euroa	Kirjanpito- arvo	Yhteensä	1-12 kuukautta	1-2 vuotta	2-5 vuotta	Yli 5 vuotta
Muut kuin johdannaisvelat						
Lainat rahoituslaitoksilta	279,4	308,2	14,7	293,5	-	-
Yritystodistukset	10,0	10,0	10,0	-	-	-
Vuokrasopimusvelat	43,7	43,7	9,4	3,9	7,7	22,8
Ostovelat	102,1	102,1	102,1	-	-	-
Yhteensä	435,2	464,0	136,2	297,3	7,7	22,8
Johdannaissopimuksiin perustuvat rahoitusvelat						
Valuuttatermiinisopimukset	1,5	-0,4	-0,4	-	-	-
Yhteensä	1,5	-0,4	-0,4	-	-	-

31.12.2021 Milj. euroa	Kirjanpito- arvo	Yhteensä	1-12 kuukautta	1-2 vuotta	2-5 vuotta	Yli 5 vuotta
Muut kuin johdannaisvelat						
Lainat rahoituslaitoksilta	372,7	390,0	100,0	5,0	285,0	-
Vuokrasopimusvelat ¹	36,4	36,4	7,4	5,8	12,3	11,0
Ostovelat	116,7	116,7	116,7	-	-	-
Yhteensä	525,7	543,0	224,1	10,7	297,3	11,0
Johdannaissopimuksiin perustuvat rahoitusvelat						
Valuuttatermiinisopimukset	2,0	3,1	3,1	-	-	-
Yhteensä	2,0	3,1	3,1	-	-	-

¹ Vuokrasopimusvelkojen ikäjakauma uudelleenarvioitu vuodelle 2021.

Edellä olevissa taulukoissa konsernin rahoitusvelat on jaoteltu maturiteettiryhmittäin sopimusperusteisiin kassavirtoihin perustuen. Johdannaissopimusten osalta taulukossa esitetään nettorahavirrat, koska johdannaissopimukset ovat nettokassaperusteisia.

Valuuttakurssiriski

Konserni toimii maailmanlaajuisesti ja on alttiina useiden eri valuuttakurssien vaihteluista johtuvalle valuuttariskille. Valuuttariski syntyy pääasiassa valuuttamääräisistä myyntisaamisista ja ostoveloista, konsernin sisäisistä liiketoimista, talletuksista ja pankkitilialdoista. Konsernin pääasialliset toimintavaluutat ovat euro, Puolan zloty, Englannin punta ja Ruotsin kruunu.

Transaktioriski

Transaktioriskiä syntyy, kun yhtiön kaupallisista ja rahoitukseen liittyvistä tapahtumista ja maksuista, jotka ovat muussa kuin yhtiön omassa valuutassa, sekä silloin, kun toisiinsa liittyvät tulevat ja menevät valuuttamääräiset rahavirrat ovat määrittäen tai ajoitukseltaan eriävät. Konsernissa näitä tapahtumia on pääasiallisesti Puolassa, Iso-Britanniassa, Ruotsissa ja emoyhtiö Purmo Group Oyj:ssä keskitetyn konsernirahoituksen vuoksi.

Konsernin rahoituspolitiikan mukaisesti, konserniyhtiöt ennustavat valuuttamääräiset nettokassavirtansa neljännesvuosittain seuraaville 15 kuukaudelle. Nämä nettovaluuttapositiot, jotka ovat muussa kuin konserniyhtiön omassa toiminnallisessa valuutassa, suojataan konsernin sisäisillä valuuttajohdannaissopimuksilla liiketoimintayksikön ja konsernirahoituksen välillä. Konsernirahoitus suojaa keskimäärin 40-70 prosenttia nettokorkopositioista ajanjaksolla, joka on korkeintaan 15 kuukautta. Konsernirahoitus vastaa kaikista konsernin ulkopuolisista suojaustoimenpiteistä, kuten valuuttatermiinisopimuksista ja valuuttajohdannaisista. Keskitetyn rahoitukseen liittyvän riskienhallinnan vuoksi, emoyhtiö altistuu valuuttakurssiriskille useissa eri valuutoissa rahoitusvaroihin ja -velkoihin liittyen. Rahoituspolitiikan mukaisesti, näitä nettopositioita valuuttapareittain suojataan 70-100 % valuuttatermiinisopimuksilla ja valuuttaoptioilla.

Translaatoriski

Translaatoriskiä syntyy, kun konserniyhtiön varat, velat ja tulos kirjataan eri valuutassa kuin emoyhtiön toiminnallinen valuutta, lisätietoa liitetiedossa 6.4 Valuuttakurssit. Translaatoriskiä vähennetään rahoittamalla varat, aina kuin mahdollista, samassa valuutassa kuin itse varat. Rahoituspolitiikan mukaisesti translaatoriskiltä suojaudutaan ainoastaan yhtiön hallituksen päätöksellä. Tilinpäätöshetkellä konsernilla ei suojannut translaatoriskiään.

Valuuttariskille altistuminen

Valuuttariskin herkkyys +/- 10 prosentin valuuttakurssimuutokselle esitetään nettovaluuttapositionien osalta valuutoittain. Seuraavassa taulukossa esitetään yhteenveto valuutoittain muunnettuna euroiksi raportointihetken valuuttakurssiin. Tase-erissä esitetyt positiot esitetään IFRS 7 -standardin mukaisesti sisältäen sisäiset ja ulkoiset transaktiot.

Valuuttariski

2022 Milj. euroa	GBP	PLN	SEK	CNY	RON
Ennustetut transaktiot, netto	14,0	-111,6	23,1	-	26,1
Taseen vastuut, rahoituserät	31,2	54,0	35,7	8,8	-3,8
Suojauslaskennan mukaiset suojausinstrumentit, nimellisarvo	-9,0	77,1	-15,4	-	-17,3
Suojausinstrumentit, ei suojauslaskentaa, nimellisarvo	-31,1	-54,0	-35,7	-8,8	3,8
Taseen nettoriski	-8,9	77,1	-15,4	0,1	-17,3
Herkkyyssanalyysi (+/- 10%)					
Tuloslaskelma	-/+ 0,0	-/+ 0,0	-/+ 0,0	-/+ 0,0	-/+ 0,0
Oma pääoma (suojausrahasto)	-/+ 0,5	-/+ 3,4	-/+ 0,8	-/+ 0,0	-/+ 0,9

2021 ¹ Milj. euroa	GBP	PLN	SEK	CNY	RON
Ennustetut transaktiot, netto	26,0	-46,4	31,9	-	25,7
Taseen vastuut, rahoituserät	15,9	40,5	13,8	9,1	-2,1
Suojauslaskennan mukaiset suojausinstrumentit, nimellisarvo	-13,4	30,8	-16,9	-	-15,6
Suojausinstrumentit, ei suojauslaskentaa, nimellisarvo	-16,3	-40,5	-13,9	-9,0	2,1
Taseen nettoriski	-13,8	30,8	-16,9	0,2	-15,7
Herkkyyssanalyysi (+/- 10%)					
Tuloslaskelma	-/+ 0,0	-/+ 0,0	-/+ 0,0	-/+ 0,0	-/+ 0,0
Oma pääoma (suojausrahasto)	-/+ 1,3	-/+ 1,6	-/+ 1,5	-/+ 0,0	-/+ 1,0

¹ Taulukon esitystapaa muutettu tilinpäätökseen 2021 verrattuna.

Korkoriski

Konserni on alttiina korkoriskille, joka on riski, että korkovaihtelut vaikuttavat konsernin korkokuluihin sekä sen varojen ja velkojen arvoon. Konserni altistuu kassavirran korkoriskille pääasiassa vaihtuvakorkoisten lainojen, rahoitusinstrumenttien sekä vuokrasopimusvelkojen kautta. Rahoituspolitiikan mukaisesti konserni voi käyttää koronvaihtosopimuksia, valuutanvaihtosopimuksia tai optioita hallitakseen korkoriskiä, joko synteettisesti konvertoimalla vaihtuvaan korkojen sidottujen lainojen koron kiinteään korkoon johdannaisten avulla tai ostamalla option tai optioita rajoittaakseen korkojen vaihtelua.

Konsernirahoitus hallinnoi ja kontrolloi korkoriskiä seuraamalla keskimääräistä koronmääräytymisaikaa kuukausina ja kiinteän ja vaihtuvakorkoisten lainojen suhdetta. Raportointikauden lopussa keskimääräinen koronmääräytymisaika oli 15 kuukautta sisältäen kaikki rahoitusvarat ja -velat, pois lukien rahat ja pankkisaamiset sekä vuokrasopimusvelat.

Kassavirran herkkyysanalyysi vaihtuvakorkoisille instrumenteille

Korkoriskin herkkyys huomioi paralleellimuutoksen vaikutuksen raportointikauden aikana, kun korkotasossa tapahtuu yhden prosenttiyksikön nousu tai lasku, kaikkiin korollisiin (lyhyt- ja pitkäaikaiset) vaihtuvakorkoiset instrumentteihin, pois lukien vuokrasopimusvelat sekä rahat ja pankkisaamiset, kaikkien muiden muuttujien pysyessä vakiona. Kaikki vaihtuvakorkoiset instrumentit huomioiden yhden prosentin nousu tai lasku olisi vaikuttanut konsernin rahoituskuluihin, sekä suojauslaskennassa olevien korkojohdannaisten käyvän arvon muutoksen kautta muihin laajan tuloksen eriin seuraavasti.

2022 Milj. euroa	Tuloslaskelma		Laajan tuloksen erät	
	1 %-yksikön nousu	1 %-yksikön nousu	1 %-yksikön nousu	1 %-yksikön nousu
Vaihtuvakorkoiset instrumentit	-3,0	0,0	-	-
Korkojohdannaiset	0,3	-0,3	2,4	-2,4
Kassavirtaherkkyys (netto)	-2,7	-0,2	2,4	-2,4

2021 Milj. euroa	Tuloslaskelma		Laajan tuloksen erät	
	1 %-yksikön nousu	1 %-yksikön nousu	1 %-yksikön nousu	1 %-yksikön nousu
Vaihtuvakorkoiset instrumentit	-0,4	0,0	-	-
Kassavirtaherkkyys (netto)	-0,4	0,0	-	-

5.3 Rahoitusvarat ja -velat

LAADINTAPERIAATE

Konserni luokittelee rahoitusvarat seuraaviin ryhmiin: käypään arvoon tulosvaikutteisesti kirjattavat rahoitusvarat ja jaksotettuun hankintamenuon kirjattavat rahoitusvarat. Rahoitusvarojen luokittelu perustuu omaisuuserän rahavirtaominaisuuksiin ja liiketoimintamalliin, jossa omaisuuserää hallinnoidaan.

Konserni luokittelee rahoitusvelat seuraaviin ryhmiin: käypään arvoon tulosvaikutteisesti kirjattavat rahoitusvelat ja jaksotettuun hankintamenuon kirjattavat rahoitusvelat.

Rahoitusvarat ja -velat – kirjaaminen ja taseesta pois kirjaaminen

Konserni kirjaa rahoitusvarat ja -velat alun perin silloin, kun yhteisöstä tulee instrumentin sopimusehtojen osapuoli.

Konserni kirjaa rahoitusvaroihin kuuluvan erän pois taseesta, kun sopimukseen perustuvat oikeudet omaisuuserän rahavirtoihin raukeavat tai kun se siirtää oikeudet sopimukseen perustuvien rahavirtojen saamiseen liiketoimessa, jossa siirretään olennaisilta osin kaikki rahoitusvaroihin kuuluvan erän omistamiseen liittyvät riskit ja edut, tai kun se ei siirrä eikä pidätä olennaisilta osin kaikkia omistamiseen liittyviä riskejä ja etuja eikä sillä ole määräysvaltaa siirrettyyn omaisuuserään. Kaikki konsernille syntyneet tai sen hallussa olevat osuudet tällaisista taseesta pois kirjatusta rahoitusvaroista kirjataan erilliseksi omaisuuseräksi tai velaksi. Konserni on tehnyt faktorointijärjestelyjä, joissa merkittävät riskit ja edut siirretään vastapuolelle.

Konserni kirjaa rahoitusvelan pois taseesta, kun sen sopimusveloitteet on täytetty, peruutettu tai vanhentuneet.

Rahoitusvarat ja -velat kuitataan keskenään ja nettomäärä esitetään taseessa silloin ja vain silloin, kun konsernilla on laillinen oikeus kuitata määrät ja se aikoo joko suorittaa ne nettomääräisesti tai realisoida omaisuuserän ja suorittaa velan samanaikaisesti.

Rahoitusvarat – arvostaminen

Jaksotettuun hankintamenuon kirjattavat

Rahoitusvaroihin kuuluva erä luokitellaan ja arvostetaan myöhemmin jaksotettuun hankintamenuon, jos sen rahavirrat koostuvat yksinomaan pääoman ja koron maksuista, toisin sanoen se täyttää SPPI-kriteerin, ja sitä hallinnoidaan rahavirtojen keräykseen pidettävän liiketoimintamallin mukaisesti.

Myyntisaamiset ja muut saamiset, joihin ei sovelleta faktorointisopimuksia, sekä kauppahintasaaminen ja myyntisaamiset emoyhtiöltä sisältyvät tähän ryhmään. Näistä eristä saatavat korkotuotot kirjataan efektiivisen koron menetelmää käyttäen ja esitetään rahoitustuottona.

Käypään arvoon tulosvaikutteisesti kirjattavat

Rahoitusvarat, jotka eivät täytä kriteerejä, joiden perusteella ne voidaan luokitella myöhemmin joko jaksotettuun hankintamenuon tai käypään arvoon muiden laajan tuloksen erien kautta arvostettaviksi, luokitellaan ja arvostetaan myöhemmin käypään arvoon tulosvaikutteisesti. Purmo Groupin johdannaisvarat ja sellaiset myyntisaamiset, joihin sovelletaan takautumatonta faktorointijärjestelyä, mutta joita ei ole vielä tilinpäätöspäivänä kirjattu pois taseesta, luokitellaan tähän ryhmään.

Arvon alentuminen

Konserni kirjaa tappiovarauksen odotettuja luottotappioita varten sellaisten rahoitusvarojen osalta, joita ei ole luokiteltu käypään arvoon tulosvaikutteisesti kirjattaviksi. Tappiovaraukseksi arvioidaan koko elinkaaren odotettavissa oleva luottotappio, jos instrumentin luottoriski on kasvanut merkittävästi alkuperäisen kirjaamisen jälkeen, muussa tapauksessa tappiovaraukseksi arvioidaan 12 kuukauden odotettavissa oleva luottotappio tilinpäätöspäivänä. Mainittujen omaisuuserien luottoriskin mahdollinen kasvu arvioidaan kunkin raportointikauden lopussa.

Myyntisaamisten luottotappiovaraukset arvioidaan käyttäen yksinkertaistettua menetelmää, ja ne mitataan elinikäisinä odotettavissa olevina luottotappioiden. Odotettavissa olevat luottotappiot perustuvat historiatietoihin ja tulevaisuutta koskeviin tietoihin, ja ne arvioidaan kunkin raportointikauden lopussa.

Rahoitusvelat – arvostaminen

Rahoitusvelat luokitellaan käypään arvoon tulosvaikutteisesti kirjattaviksi tai jaksotettuun hankintamenuon kirjattaviksi.

Jaksotettuun hankintamenuon arvostettavat rahoitusvelat kirjataan alun perin käypään arvoon vähennettynä suoraan kohdistuvilla transaktiomenuilla. Alkuperäisen kirjaamisen jälkeen nämä velat arvostetaan jaksotettuun hankintamenuon efektiivisen koron menetelmää käyttäen. Lainat sekä ostovelat ja muut velat sisältyvät tähän ryhmään.

Ainoastaan johdannaisvelat luokitellaan käypään arvoon tulosvaikutteisesti kirjattaviksi.

Rahoitusvälineiden kirjanpitoarvot ja käyvät arvot

Seuraavassa taulukossa esitetään rahoitusvarojen ja -velkojen kirjanpitoarvot ja käyvät arvot sekä niiden tasot käypien arvojen hierarkiassa. Se ei sisällä käypää arvoa koskevia tietoja myyntisaamisista ja ostoveloista, eikä muista lyhytaikaisista rahoitusvaroista ja veloista, koska niiden kirjanpitoarvo on käyvän arvon kohtuullinen likiarvo.

Erät, joiden kirjanpitoarvo vastaa käypää arvoa, luokitellaan kolmeen tasoon:

- Taso 1. Aktiivisilla markkinoilla noteeratut (oikaisemattomat) markkinahinnat identtisille varoille tai veloille
- Taso 2. Havaittavissa olevien parametrien perusteella määritetty käypä arvo
- Taso 3. Käypä arvo määritetty muiden kuin havaittavissa olevien parametrien avulla

31.12.2022 Milj. euroa	Kirjanpitoarvo					
	Käypä arvo – suojauslaskenta laajan tuloksen kautta	Käypään arvoon tulosvaikutteisesti kirjattavat	Jaksotettuun hankintameno- arvostettavat	Yhteensä	Käypä arvo	Käyvän arvon hierarkiat
Rahoitusvarat						
Valuuttatermiinisopimukset	2,0	0,7	-	2,7	2,7	Taso 2
Korkojohdannaiset	2,7	-	-	2,7	2,7	Taso 2
Myyntisaamiset	-	-	89,1	89,1	89,1	Taso 2
Rahavarat ¹	-	-	65,4	65,4	65,4	
Varat yhteensä	4,7	0,7	154,5	159,8	159,8	
Rahoitusvelat						
Valuuttatermiinisopimukset	1,4	0,1	-	1,5	1,5	Taso 2
Lainat rahoituslaitoksilta	-	-	279,4	279,4	279,4	Taso 2
Yritystodistukset	-	-	10,0	10,0	10,0	Taso 2
Lunastusvelka ²	-	-	7,6	7,6	7,6	Taso 3
Ostovelat	-	-	102,1	102,1	102,1	Taso 2
Velat yhteensä	1,4	0,1	399,1	400,6	400,6	

¹ Rahavarat sisältää 9,1 miljoonaa euroa, jotka esitetään taseen myytävänä olevissa omaisuuserissä.

² Lunastusvelka on luokiteltu myytävänä olevissa omaisuuserissä kuuluviin velkoihin.

31.12.2021 Milj. euroa	Kirjanpitoarvo					
	Käypä arvo – suojauslaskenta laajan tuloksen kautta	Käypään arvoon tulosvaikutteisesti kirjattavat	Jaksotettuun hankintameno- arvostettavat	Yhteensä	Käypä arvo	Käyvän arvon hierarkiat
Rahoitusvarat						
Valuuttatermiinisopimukset	0,5 ¹	0,1 ¹	-	0,7	0,7	Taso 2
Myyntisaamiset	-	-	77,1	77,1	77,1	Taso 2
Rahavarat	-	-	177,6	177,6	177,6	
Varat yhteensä	0,1	0,5	254,7	255,4	255,4	
Rahoitusvelat						
Valuuttatermiinisopimukset	1,4	0,6	-	2,0	2,0	Taso 2
Lainat rahoituslaitoksilta	-	-	372,7	372,7	372,7	Taso 2
Lunastusvelka	-	-	8,1	8,1	8,1	Taso 3
Ostovelat	-	-	116,7	116,7	116,7	Taso 2
Velat yhteensä	1,4	0,6	497,5	499,4	499,4	

¹ Vertailutiedot oikaistu.

Konsernilla ei ole taseessa olennaisia myyntisaamisia, joihin tullaan soveltamaan faktorointisopimuksia.

5.4 Rahat ja pankkisaamiset

LAADINTAPERIAATE

Rahat ja pankkisaamiset muodostuvat käteisvaroista, pankkitalletuksista ja muista erittäin likvideistä sijoituksista, joiden maturiteetti on kolme kuukautta tai alle. Nämä ovat helposti vaihdettavissa tiedossa olevaan käteismäärään ja arvonmuutosriski on pieni. Mahdolliset käyttöön otetut tililimiitit sisältyvät konsernitaseessa lyhytaikaisiin velkoihin.

Rahat ja pankkisaamiset

Milj. euroa	31.12.2022	31.12.2021
Rahat ja pankkisaamiset	56,3	177,6
Yhteensä	56,3	177,6

31.12.2022 konsernilla oli myytävänä oleviin varoihin luokiteltavia rahoja ja pankkisaamisia 9,1 miljoonaa euroa.

31.12.2021 rahat ja pankkisaamiset sisälsivät listautumisannista saadut varat 96,8 miljoonaa euroa suljetulla pankkitilillä. Koska sulkusopimuksen ehdot täyttyivät katsauskauden päättymispäivänä, varat oli kirjattu rahavaroihin. Sulkusopimuksen perusteella varat vapautettiin Purmo Group Oyj:n pankkitilille 3.1.2022.

5.5 Oma pääoma

LAADINTAPERIAATE

Konsernin oma pääoma koostuu osakepääomasta, sijoitetun vapaan oman pääoman rahastosta, muuntoeroista, käyvän arvon rahastosta ja kertyneistä voittovaroista.

Muut rahastot

Yhtiön rahastot koostuvat käyvän arvon rahastosta, kumulatiivisen muuntoeron rahastosta ja osakeperusteisten maksujen rahastosta. Käyvän arvon rahasto sisältää rahavirran suojaukseen käytettävien johdannaisinstrumenttien käyvän arvon muutokset. Muuntoerorahasto sisältää kaikki ulkomaisten toimintojen tilinpäätösten muuntamisesta aiheutuvat valuuttakurssierot. Osakeperusteisten maksujen rahasto edustaa konsernin johdon avainhenkilöille myönnettyjen osakeperusteisten kannustinjärjestelyjen myöntämispäivän käyvän arvon mukaista erää, joka on kirjattu Yhtiön osakeperusteisia maksuja koskevan laadintaperiaatteen mukaisesti.

Voitonjako

Voitonjako sisältää osingonmaksun ja pääomanpalautuksen. Osinko ja pääomanpalautus perustuvat hallituksen ehdotukseen ja ne kirjataan konsernitilinpäätökseen kun ne on hyväksytty osakkeenomistajien toimesta yhtiökokouksessa.

Osakepääoma ja osakkeiden määrä

Yhtiön rekisteröity osakepääoma 31.12.2022 oli 3 080 000 euroa. Yhtiöllä on kaksi osakelajia, joista C-sarjan osakkeet on listattu ja F-sarjan osakkeet ovat Purmo Group Oyj:n perustajaosakkaan Virala Oy Ab:n hallussa. Osakkeilla ei ole nimellisarvoa. Perustajaosakkeet eivät ole julkisen kaupankäynnin kohteena. Yhtiöllä ei ole hallussaan omia osakkeitaan.

Yhtiön F-sarjan osakkeisiin sovelletaan yhtiöjärjestyksen mukaisia lunastus- ja suostumuslausekkeita, jotka rajoittavat oikeutta siirtää tai hankkia F-sarjan osakkeita. F-sarjan osakkeenomistajalla on oikeus vaatia osakkeidensa muuntamista C-sarjan osakkeiksi tietyin yhtiöjärjestyksen mukaisesti lasketuin hintarajoin. F-sarjan osakkeilla on myös oikeus varojenjako, joka vastaa tiettyä osuutta C-sarjan osakkeiden varojenjaosta yhtiöjärjestyksen mukaisesti.

Purmo Group Oyj (entinen Virala Acquisition Company Oyj) ilmoitti 20.9.2021, että ensimmäinen yhtiön yhtiöjärjestyksessä määritelty osakkeen 12,00 euron hintaraja oli ylitetty, jonka nojalla 18,75 prosenttia Virala Oy Ab:n omistamista F-sarjan osakkeista ovat oikeutettuja muuntamiseen C-sarjan osakkeiksi 28.6.2024 alkaen.

Molemmat osakelajit oikeuttavat yhtiökokouksessa yhteen äänen. C-sarjan osakkeilla on etuoikeus osinkoihin ja muuhun varojenjakoön siihen asti, kunnes yhteensä 60 000 000 euroa on jaettu C-sarjan osakkeille, minkä jälkeen C-sarjan osakkeilla ja F-sarjan osakkeilla on yhtäläinen oikeus osinkoihin ja muuhun varojenjakoön, ellei yhtiöjärjestyksessä toisin määrätä.

Purmo Group tiedotti 1.3.2022 laskeneensa liikkeelle 671 779 C-sarjan osaketta suunnatussa osakeannista TT Thermotech Intressenter AB:n myyjille yhtiön hankinnan yhteydessä. Merkintähinta oli 13,50 euroa C-osakkeelta ja yhteensä 671 779 euron merkintähinta merkittiin sijoitetun vapaan oman pääoman rahastoon.

27.9.2022 Purmo Group tiedotti, että hallitus hyväksyi yhteensä 66 403 uutta C-sarjan osaketta avainhenkilöille suunnatussa osakeannissa. Merkintähinta oli 10,23 euroa C-osakkeelta ja yhteensä 671 302,69 euron merkintähinta merkittiin sijoitetun vapaan oman pääoman rahastoon katsauskauden lopussa. Uudet osakkeet rekisteröitiin 25.10.2022 kaupparekisteriin.

Muutokset osakepääomassa ja sijoitetun vapaan oman pääoman rahastossa

	Ulkona olevien osakkeiden määrä, kpl		Osakepääoma, milj. euroa	Sijoitetun vapaan oman pääoman rahasto, milj. euroa
	C-sarjan osake	F-sarjan osake		
1.1.2022	40 374 531	1 565 217	3,1	385,9
1.3.2022	C-sarjan osakkeiden suunnattu osakeanti	671 779	-	9,1
4.5.2022	Pääomanpalautus	-	-	-7,3
3.10.2022	Pääomanpalautus	-	-	-7,6
25.10.2022	C-sarjan osakkeiden suunnattu osakeanti	66 403	-	0,7
31.12.2022		41 112 713	3,1	380,8

Hallituksen valtuuttaminen päättämään osakeannista sekä osakkeisiin oikeuttavien erityisten oikeuksien antamisesta

Hallituksen ehdotuksen mukaisesti yhtiökokous päätti 24.4.2022, että hallitus valtuutetaan päättämään C-sarjan osakkeiden antamisesta ja osakeyhtiölain 10 luvun 1 §:n tarkoittamien C-sarjan osakkeisiin oikeuttavien erityisten oikeuksien antamisesta yhdessä tai useamassa erässä.

Tämän valtuutuksen nojalla annettavien C-sarjan osakkeiden määrä ei saa ylittää 8 000 000 osaketta (mukaan lukien erityisten oikeuksien perusteella saatavat osakkeet), mikä vastaa noin 20 prosenttia kaikista Purmo Groupin C-sarjan osakkeista. Valtuutusta voitaisiin käyttää Purmo Groupin pääomarakenteen parantamiseksi, yrityskauppojen tai muiden järjestelyjen rahoittamiseksi tai toteuttamiseksi, kannustin- ja palkitsemisjärjestelmiin tai muihin hallituksen päättämiin tarkoituksiin. Kannustin- ja palkitsemisjärjestelmiin voidaan käyttää kuitenkin enintään 25 prosenttia valtuutuksesta, eli enintään 2 000 000 C-sarjan osaketta (mukaan lukien erityisten oikeuksien perusteella saatavat osakkeet). Hallitus päättää kaikista osakeannin ja osakkeisiin oikeuttavien erityisten oikeuksien antamisen ehdoista. Osakeanti ja osakkeisiin oikeuttavien erityisten oikeuksien antaminen voidaan toteuttaa poikkeamalla osakkeenomistajien merkintäetuoikeudesta (suunnattu anti).

Valtuutus on voimassa seuraavan varsinaisen yhtiökokouksen päättymiseen asti, kuitenkin enintään 30.6.2023 asti. Valtuutus kumoaa aiemman ylimääräisen yhtiökokouksen 13.12.2021 hallitukselle antaman valtuutuksen päättää osakeannista ja osakkeisiin oikeuttavien erityisten oikeuksien antamisesta.

Hallituksen valtuuttaminen päättämään omien osakkeiden hankkimisesta sekä niiden pantiksi ottamisesta

Hallituksen ehdotuksen mukaisesti yhtiökokous päätti 24.4.2022, että hallitus valtuutettaisiin päättämään Yhtiön omien C-sarjan osakkeiden hankkimisesta sekä niiden pantiksi ottamisesta.

Tämän valtuutuksen perusteella voidaan hankkia tai ottaa pantiksi yhteensä enintään 4 000 000 Yhtiön omaa C-sarjan osaketta, mikä vastaa noin 10 prosenttia kaikista Purmo Groupin C-sarjan osakkeista, ottaen kuitenkin huomioon osakeyhtiölain määräykset yhtiön ja sen tytäryhteisöjen hallussa tai panttina kulloinkin olevien omien osakkeiden enimmäismäärästä.

Osakkeet voidaan hankkia tai ottaa pantiksi yhdessä tai useammassa erässä ja joko kaikille osakkeenomistajille samoin ehdoin suunnatun tarjouksen kautta tai muutoin kuin osakkeenomistajien omistamien osakkeiden mukaisessa suhteessa (suunnattu hankinta) julkisessa kaupankäynnissä hankintahetken markkinahintaan tai muuten markkinoilla muodostuvaan hintaan. Osakkeet hankitaan Yhtiön vapaaseen omaan pääomaan kuuluvilla varoilla.

Osakkeet hankitaan käytettäväksi Purmo Groupin pääomarakenteen parantamiseksi, yrityskauppojen tai muiden järjestelyjen rahoittamiseksi tai toteuttamiseksi, kannustin- ja palkitsemisjärjestelmiin tai yhtiöllä pidettäväksi, muutoin luovutettavaksi, mitätöitäväksi tai muihin hallituksen päättämiin tarkoituksiin. Hallitus päättää kaikista muista Yhtiön omien osakkeiden hankkimisen ja pantiksi ottamisen ehdoista.

Valtuutus on voimassa seuraavan varsinaisen yhtiökokouksen päättymiseen asti, kuitenkin enintään 30.6.2023 asti. Valtuutus kumosi aiemman valtuutuksen.

Osingot ja pääomanpalautus

Tilikauden päättymisen jälkeen hallitus ehdotti, että sijoitetun vapaan oman pääoman rahastosta jaetaan pääomanpalautusta EUR 0,36 euroa/C-sarjan osake ja 0,07 euroa/F-sarjan osake yhteensä noin 14,9 miljoonaa euroa ja ettei osinkoa jaeta tilikaudelta 2022. Yhtiö maksoi pääomanpalautusta EUR 0,36 euroa/C-sarjan osake ja 0,07 euroa/F-sarjan osake yhteensä noin 14,9 miljoonaa euroa sijoitetun vapaan oman pääoman rahastosta tilikaudelta 2021.

Lisätietoa omasta pääomasta on esitetty emoyhtiön tilinpäätöksen liitetiedoissa liitetieto 8.

Osakekohtainen tulos

Laimentamaton osakekohtainen tulos lasketaan jakamalla emoyhtiön osakkeenomistajille kuuluva voitto tilikauden aikana ulkona olevien osakkeiden lukumäärän painotetulla keskiarvolla. Laimennusvaikutuksella oikaistu osakekohtainen tulos lasketaan oikaisemalla kantaosakkeiden lukumäärän painotettua keskiarvoa kaikkien mahdollisten laimentavien osakkeiden, kuten osakeperusteisten maksujen osakkeiden, laimentavalla vaikutuksella.

Osakekohtainen tulos, laimentamaton

	2022	2021
Emoyhtiön omistajille kuuluva tulos C-osakkeille, milj. euroa	13,0	-18,7
Emoyhtiön omistajille kuuluva tulos F-osakkeille, milj. euroa	0,1	-0,1
Emoyhtiön omistajille kuuluva tulos, milj. euroa	13,1	-18,8
Osakkeiden lukumäärän painotettu keskiarvo, kpl ¹	41 244 426	29 124 487 ²
Osakekohtainen tulos, laimentamaton, euroa	0,32	-0,65

Osakekohtainen tulos, laimennettu

	2022	2021
Emoyhtiön omistajille kuuluva tulos C-osakkeille, milj. euroa	13,0	-18,7
Emoyhtiön omistajille kuuluva tulos F-osakkeille, milj. euroa	0,1	-0,1
Emoyhtiön omistajille kuuluva tulos, milj. euroa	13,1	-18,8
Osakkeiden lukumäärän painotettu keskiarvo, kpl ¹	41 244 426	29 124 487 ²
Osakekohtainen tulos, laimennettu, euroa	0,32	-0,65

¹ Sisältää 293 478 F-sarjan osaketta, jotka muunnettavissa C-sarjan osakkeiksi muuntojakson alkaessa 28.6.2024.

² Vertailukauden osakemäärä on Purmo Group Oy Ab:n. Ennen 31.12.2021 fuusiota Purmo Group Oy Ab:lla oli 11 073 834 osaketta, jotka on konvertoitu käyttäen 31.12.2021 fuusion konversiosuhdetta 2,600334506.

Vuoden 2021 osakekohtainen tulos on negatiivinen johtuen sulautumisen myötä kirjatusta IFRS 2 -standardin tulosvaikutteisesta 52,3 miljoonan euron erästä, jolla ei ollut rahavirtavaikutusta ja joka kirjattiin liiketoiminnan muihin kuluihin ja omaan pääomaan.

5.6 Korolliset velat

LAADINTAPERIAATE

Pitkäaikaiset velat kirjataan alun perin käypään arvoon, josta on vähennetty transaktiomenot, ja arvostetaan myöhemmin jaksotettuun hankintamenoon efektiivisen koron menetelmää käyttäen. Kirjatun velkamäärän ja lunastussumman välinen erotus kirjataan tuloslaskelmaan korkokuluksi lainaajalle. Käyvän arvon suojauksen piiriin kuuluvien lainojen käyvän arvon muutokset kirjataan suojatun riskin osalta tulosvaikutteisesti. Osa pitkäaikaisista veloista luokitellaan lyhytaikaiseksi, kun velan suorittaminen erääntyy 12 kuukauden kuluessa tilinpäätöspäivästä. Lainat kirjataan pois taseesta vain, jos sopimusvelvoite on täytetty, peruutettu tai vanhentunut. Luottolimiittisopimusten perustamisesta maksetut palkkiot jaksotetaan tuloslaskelmaan muihin rahoituskuluihin laina-ajalle tai, mikäli lainan nostaminen on todennäköistä, osaksi transaktiomenoa.

Pitkäaikaiset velat

Milj. euroa	31.12.2022	31.12.2021
Lainat rahoituslaitoksilta	278,1	277,7
Lunastusvelka ¹	-	8,1
Vuokrasopimusvelat	34,3	30,7
Yhteensä	312,4	316,5

¹ Lunastusvelka on luokiteltu myytävänä olevissa omaisuuserissä kuuluviin velkoihin 2022.

Lyhytaikaiset velat

Milj. euroa	31.12.2022	31.12.2021
Lainat rahoituslaitoksilta	1,4	95,0
Yritystodistukset	10,0	-
Vuokrasopimusvelat	9,4	5,6
Yhteensä	20,7	100,6
Velat yhteensä	333,1	417,1

Rahoituksen rahavirtojen muutokset rahoitusveloissa

Milj. euroa	Lainat rahoituslaitoksilta	Vuokrasopimusvelat	Yhteensä
1.1.2022	372,7	36,4	409,1
Rahoituksen rahavirran muutokset			
Tytäryritysten hankinnat ja liiketoimintakaupat	-	2,9	2,9
Myytävänä oleviksi luokitellut varat	-	-0,4	-0,4
Yritysjärjestelyt	-	-0,2	-0,2
Lyhytaikaisen lainan nosto	199,2	-	199,2
Lyhytaikaisten lainojen takaisinmaksut	-282,9	-	-
Vuokrasopimusvelkojen maksut	-	-7,7	-7,7
Yhteensä	-83,6	-5,4	191,5
Uudet vuokrasopimukset	-	13,4	13,4
Korkokulut	0,4	-	0,4
Valuuttakurssien vaikutukset	0,0	-0,7	-0,7
31.12.2022	289,4	43,7	613,6

Rahoituksen rahavirtojen muutokset rahoitusveloissa

Milj. euroa	Lainat lähipiiriltä	Lainat rahoituslaitoksilta	Vuokrasopimusvelat	Yhteensä
1.1.2021	90,0	4,5	35,7	130,2
Rahoituksen rahavirran muutokset				
Pitkäaikaisten lainojen nostot	-	280,0	-	280,0
Pitkäaikaisten lainojen nostot lähipiiriltä	8,0	-	-	8,0
Lyhytaikaisen lainan nosto	-	95,0	-	95,0
Lyhytaikaisten lainojen takaisinmaksut	-	-4,9	-	-4,9
Lyhytaikaisten lainojen takaisinmaksut lähipiirille	-98,0	-	-	-98,0
Vuokrasopimusvelkojen maksut ¹	-	-	-7,2	-7,2
Yhteensä	-90,0	370,1	-7,2	273,0
Uudet vuokrasopimukset	-	-	7,8	7,8
Korkokulut	-	-2,3	-	-2,3
Valuuttakurssien vaikutus	-	0,4	-	0,4
31.12.2021	0,0	372,7	36,4	409,1

¹ Vertailutiedot oikaistu.

Ehdot ja takaisinmaksuaika

Avoimien lainojen ehdot ovat seuraavat:

Milj. euroa	Valuutta	Käypä arvo			
		31.12.2022		31.12.2021	
		Erääntymisvuosi	Käypä arvo	Erääntymisvuosi	Käypä arvo
Lainat rahoituslaitoksilta	EUR	2024	278,1	2024	372,7
Yritystodistukset	EUR	2023	10,0	-	-
Lainat rahoituslaitoksilta	CNY	2023	1,4	2023	-
Vuokrasopimusvelat	EUR	2023-	43,7	2022-	36,4
Lainat yhteensä			333,1		409,0

5.7 Johdannaiset

LAADINTAPERIAATE

Johdannaisinstrumentit, käypä arvo ja suojauslaskenta

Johdannaiset

Johdannaiset kirjataan taseeseen käypään arvoon niiden tekohetkellä ja arvostetaan käypään arvoon raportointihetkellä. Johdannaiset luokitellaan tekohetkellään joko sitovien sopimusten ja tulevien kassavirtojen suojaukseksi (rahavirtasuojaus) tai tulosvaikutteisesti kirjattaviksi, jolloin niihin ei sovelleta suojauslaskentaa. Kaikkien valuuttajohdannaisten korkokomponentti kirjataan rahoituseriin.

Johdannaiset esitetään varoina, kun käypä arvo on positiivinen, ja velkoina, kun käypä arvo on negatiivinen. Suojausjohdannaisten koko käypä arvo luokitellaan pitkäaikaiseksi omaisuuseräksi tai velaksi, kun suojauskohteen jäljellä oleva maturiteetti on yli 12 kuukautta; se luokitellaan lyhytaikaiseksi omaisuuseräksi tai velaksi, kun suojauskohteen jäljellä oleva maturiteetti on alle 12 kuukautta.

Käypä arvo

Valuuttatermiinisopimusten käypä arvo määräytyy niiden tilinpäätöshetken markkinahinnan mukaan. Koronvaihtosopimusten käypä arvo lasketaan arvioitujen tulevien rahavirtojen nykyarvona.

Rahavirran suojaus

Konserni soveltaa rahavirransuojausta koronvaihtosopimukseen sekä tiettyihin valuuttatermiinisopimukseen.

Suojaussuhteen alussa konserni dokumentoi suojausinstrumentin ja suojattavan kohteen välisen taloudellisen suhteen huomioiden ovatko suojausinstrumentin rahavirrat vastakkaiset suojattavan kohteen rahavirtoihin näiden. Suojauksen strategia ja tavoitteet dokumentoidaan perusteluna Konsernin riskienhallinnalle.

Rahavirran suojaukseen määritettyjen ja rahavirran suojaukseen soveltuvien johdannaisten käyvän arvon muutosten tehokas osuus kirjataan rahavirran suojausrahastoon omaan pääomaan. Omaan pääomaan kertyneet määrät siirretään tulosvaikutteisiksi niillä kausilla, joilla suojauskohte vaikuttaa tulokseen. Muista laajan tuloksen eristä kierrätetyt valuuttamääräisen nettoposition suojaustulokset esitetään nettona joko muissa tuotoissa tai muissa kuluissa. Johdannaisten tehoittomaan osuuteen liittyvä voitto tai tappio kirjataan nettona muihin tuottoihin tai kuluihin tai koronvaihtosopimusten kohdalla rahoitustuottoihin- tai kuluihin.

Tulosvaikutteisesti kirjattavat johdannaisinstrumentit

Tietyt johdannaisinstrumentit eivät täytä rahavirran suojauksen asettamia kriteerejä, vaikka instrumenttien katsotaan olevan tehokkaita Konsernin riskipolitiikan mukaan. Näiden suojausjohdannaisten, joihin ei sovelleta suojauslaskentaa, käyvän arvon muutokset kirjataan tulosvaikutteisesti ja esitetään rahoitustuotoissa ja -kuluissa silloin, kun ne suojaavat rahoituseriä, ja muissa tuotoissa tai muissa kuluissa silloin, kun ne suojaavat liiketoiminnan eriä, kuten tulevia ennakoituja myyntejä ja ostoja.

Johdannaiset ja suojauslaskenta

Seuraavassa taulukossa esitetään yhteenveto valuuttamääräisten suojausinstrumenttien vaikutuksista Konsernin taloudelliseen asemaan ja tulokseen, mukaan lukien vuoden aikana tulosvaikutteisesti kirjatut määrät.

Milj. euroa ellei toisin maininta	31.12.2022	31.12.2021
Valuuttatermiinisopimukset		
Kirjanpitoarvo, varat	2,0	0,5
Kirjanpitoarvo, velat	1,4	1,4
Nimellismäärä	160,8	114,1
Suojausaste	1:1	1:1
Suojaustulokset, jotka on siirretty muihin kuluihin	-0,5	-1,9
Suojauskurssien painotettu keskiarvo (valuuttakurssi)		
GBP	0,90	0,87
PLN	4,96	4,70
SEK	10,79	10,25
RON	5,31	5,08
Nimellismäärien jakautuminen maturiteettien mukaan		
1–6 kuukautta	115,0	80,2
6–12 kuukautta	101,3	73,5
Yli 12 kuukautta	-	-
Yhteensä	216,3	153,7

Seuraavassa taulukossa esitetään rahavirran suojauksen alaisten koronvaihtosopimusten vaikutukset Konsernin taloudelliseen asemaan ja tulokseen. Koronvaihtosopimusten kiinteät korot vaihtelivat 1,3 ja 3,0 prosenttiyksikön välillä tilinpäätöshetkellä.

Milj. euroa ellei toisin maininta	31.12.2022	31.12.2021
Koronvaihtosopimukset		
Kirjanpitoarvo, varat	2,7	-
Kirjanpitoarvo, velat	-	-
Nimellismäärä	100,0	-
Suojausaste	1:1	-
Suojaustulokset, jotka on siirretty muihin kuluihin	-0,4	-
Nimellismäärien jakautuminen maturiteettien mukaan		
Alle 12 kuukautta	-	-
Yli 12 kuukautta	100,0	-
Yhteensä	100,0	-

5.8 Sitoumukset ja ehdolliset varat ja velat

LAADINTAPERIAATE

Purmo Groupilla on tavanomaisessa liiketoiminnasta syntyviä takauksia. Tyypillisesti kaupallisten sopimusvelvoitteiden turvaamiseksi annetut takuut tai saadut ennakkomaksut. Konserni esittää ehdolliset velat ja sitoumukset taseen ulkopuolisina velkoina ja kirjaa ne vain silloin, kun niiden toteutuminen on todennäköistä.

Takaukset

Milj. euroa	2022	2021
Pankkitakaukset	8,3	8,0
Emoyhtiön takaukset	15,7	21,0
Yhteensä	24,0	29,0

Taseen ulkopuolisissa vastuissa on esitetty IFRS 16 -standardin n salliman helpotuksen mukaisesti arvoltaan vähäiset vuokrasopimukset sekä vuokrasopimukset, jotka eivät vielä ole alkaneet. Konsernilla ei ollut merkittäviä vuokrasopimuksia, jotka eivät olisi vielä alkaneet raportointikauden päättymispäivänä. Lisätietoa vuokrasopimuksista on liitetiedossa 3.4 Käyttöoikeusomaisuus.

Riidat ja oikeudenkäynnit

Purmo Group on osallisena tietyissä vähäpätöisissä oikeustoimissa, kanteissa ja oikeudenkäynneissä. Näiden asioiden lopputulosta ei voida ennustaa. Kun otetaan huomioon kaikki tällä hetkellä saatavilla olevat tiedot, asioiden lopputuloksilla ei odoteta olevan olennaista vaikutusta konsernin taloudelliseen asemaan.

6. Konsolidointi

6.1 Liiketoimintojen yhdistäminen

LAADINTAPERIAATE

Konserni kirjaa yritysjärjestelyt käyttämällä hankintamenetelmää, kun määräysvalta siirtyy Konsernille. Yrityskaupassa luovutettu vastike arvostetaan käypään arvoon, kuten saadut yksilöitävissä olevat nettovarot. Syntynyt liikearvo testataan vuosittain arvonalentumisen varalta. Mahdolliset voitot edullisesta kaupasta kirjataan välittömästi tulosvaikutteisesti. Transaktiomenot kirjataan kuluksi sitä mukaa kuin niitä syntyy. Luovutettu vastike ei sisällä määriä, jotka liittyvät aiempien suhteiden selvittämiseen. Mahdollinen ehdollinen vastike arvostetaan hankintapäivän käypään arvoon. Jos velvoite maksaa ehdollista vastiketta, joka täyttää rahoitusinstrumentin määritelmän, luokitellaan omaksi pääomaksi, niin sitä ei arvosteta uudelleen, ja suoritus kirjataan omaan pääomaan. Muutoin myöhemmät muutokset ehdollisen vastikkeen käyvässä arvossa kirjataan tulosvaikutteisesti.

Konserni kirjaa kaikki määräysvallattomien omistajien osuudet hankitussa kohteessa yrityskaupakohtaisesti joko käypään arvoon tai määrään, joka vastaa määräysvallattomien omistajien osuuden suhteellista osuutta hankinnan kohteen yksilöitävissä olevasta nettovarallisuudesta.

6.1.1 Hankinnat

2022

TT Thermotech Intressenter AB

Purmo Group hankki 1.3.2022 pohjoismaisen lämmitysjärjestelmiin erikoistuneen yhtiön TT Thermotech Intressenter AB:n koko osakekannan. Yrityskaupassa maksettu alustava vastike oli 9,2 miljoonaa euroa käteisellä ja 7,4 miljoonaa euroa osakkeilla. Hankittujen rahavarojen määrä oli 0,2 miljoonaa euroa. Osapuolet ovat sopineet 0,3 miljoonan euron lisäkauppahinnasta tiettyjen ehtojen täytyessä.

Hankittujen aineettomien hyödykkeiden alustava käypä arvo hankintahetkillä (mukaan lukien asiakassuhteet, teknologia ja tavaramerkit) on yhteensä 8,5 miljoonaa euroa. Hankinnasta syntyvä alustava liikearvo 5,9 miljoonaa euroa heijastaa synergiaetuja, joita odotetaan realisoituvan myynnissä, hankinnassa, valikoimissa ja toimintojen tehokkuudessa. Liikearvo ei ole verotuksessa vähennyskelpoinen. Konsernin tuloslaskelman liiketoiminnan muihin kuluihin sisältyy 0,4 miljoonaa euroa yritysostoista aiheutuneita kuluja ja ne on esitetty vertailukelpoisuuteen vaikuttavina erinä.

TT Thermotech Intressenter AB:n vaikutus maaliskouluun liikevaihtoon oli 21,4 miljoonaa euroa ja vaikutus tulokseen oli 0,5 miljoonaa euroa. Jos yritysosto olisi toteutunut 1.1.2022 olisi vaikutus konsernin liikevaihtoon ollut johdon arvioiden mukaan noin 25,7 miljoonaa euroa ja tilikauden tulokseen noin 0,7 miljoonaa euroa.

TT Thermotech Intressenter AB on fuusitoitunut tytäryhtiöön TT Thermotech Scandinavia AB:hen joulukuussa 2022.

Hankittujen varojen ja velkojen käyvät arvot hankintahetkillä:

2022

Milj. euroa

Alustava kauppahinta	
Hankintahinta maksettuna käteisellä	9,2
Hankintahinta maksettuna osakkeilla	7,4
Hankitun nettovarallisuuden käyvät arvot	
Liikearvo	0,2
Muut aineettomat hyödykkeet	13,3
Aineelliset hyödykkeet	1,3
Käyttöoikeusomaisuus	2,8
Vaihto-omaisuus	5,9
Muut lyhytaikaiset varat	3,9
Rahat ja pankkisaamiset	0,2
Varat yhteensä	27,7
Korolliset velat	9,4
Laskennalliset verovelat	3,3
Lyhytaikaiset velat	3,7
Velat yhteensä	16,5
Nettovarot	11,2
Vähennetään hankitussa taseessa oleva liikearvo ¹	-0,2
Nettovarot ilman liikearvoa	11,0
Lisäkauppahinta	0,3
Alustava liikearvo	5,9
Hankinnan alustava rahavirta:	
Käteisenä maksettu vastike	-9,2
Hankinnan kohteen käteisvarat ja muut rahavarat	0,2
Välittömät transaktiokustannukset	-0,4
Nettomääräinen rahavirta	-9,4

¹ Hankitun yhtiön taseessa oleva liikearvo vähennetään koska se ei ole IFRS -standardien mukainen yksilöitävissä oleva omaisuuserä Purmo Groupin näkökulmasta

2021

Virala Acquisition Company Oyj:n ja Purmo Group Oy Ab:n sulautuminen

Virala Acquisition Company Oyj ("VAC") ja Purmo Group Oy Ab sulautuivat 31.12.2021 sulautumissuunnitelman mukaisesti, joka hyväksyttiin 13.12.2021. Koska VAC ei täyttänyt liiketoiminnan määritelmää, sulautumista ei käsitelty liiketoimintojen hankintana vaan käänteisenä pääomarakennejärjestelyinä, jossa ei syntynyt liikearvoa ja jonka johdosta Purmo Group Oy Ab:stä tuli listayhtiö. Sulautumisen yhteydessä VAC:n liikkeeseen laskemien oman pääoman ehtoisten instrumenttien käyvän arvon ja VAC:n nettovarojen käyvän arvon välinen ero kirjataan IFRS 2 Osakeperusteiset maksut -standardin mukaisesti tuloslaskelmaan kuluksi ja tämän tulosvaikutuksen katsotaan edustavan Purmo Groupin osakkeiden listaamiseen liittyvää palvelua.

Koska sulautumiseen sovelletaan IFRS 3 -standardin analogiaa, käännetyn hankinnan soveltamisen seurauksena, Purmo Groupin toiminnallinen ja taloudellinen historia muodostavat sulautumisen jälkeen pohjan yhdistyneen yhtiön konsernitilinpäätöksen vertailutiedoille.

Euroradiators Holding B.V.

Purmo Group allekirjoitti 4.11.2020 sopimuksen, jolla se hankki 51 % Euroradiators Holding B.V:n osakepääomasta Bosch Groupilta. Lisäksi Purmo Groupilla on osto-optio ja Bosch Groupilla myyntioptio jäljellä olevaan 49 %:n omistusosuuteen kolmen vuoden kuluessa hankintapäivästä. Yrityshankinta saatettiin loppuun 30.4.2021, jolloin Purmo Group sai määräysvallan Euroradiators-yhtiössä. Euroradiators-yhtiöllä on paneeliradiaattorit tehdas Engelsissä, Venäjällä.

Hankittujen nettovarojen käypä arvo hankintapäivänä oli 7,1 miljoonaa euroa, minkä vuoksi Purmo Group kirjasi 4,0 miljoonan euron liikearvon, joka kohdistettiin Radiators liiketoiminnan rahavirtaa tuottavalle yksikölle arvonalentumistestausta varten. Maaliskuun 2022 lopulla Purmo Group päätti luopua liiketoiminnastaan Venäjällä jolloin liikearvo alaskirjattiin. Venäjän liiketoiminnot on arvostettu käypään arvoon vähennettynä myynnistä aiheutuvilla menoilla ja luokiteltu myytävänä olevaksi omaisuuseräksi ja jatkuvaksi liiketoiminnaksi tilinpäätöshetkellä, kts. liitetieto 6.2 Myytävänä olevat omaisuuserät.

Yrityskaupan transaktiomenot on sisällytetty muihin kuluihin konsernituloslaskelmassa. Hankinnalla ei ollut olennaista vaikutusta konsernin liikevaihtoon tai tilikauden tulokseen.

Hankinnan jälkeen lunastusvelkaa on korotettu 49 %:n vähemmistöosuuden lunastamiseksi 2,2 miljoonalla eurolla. Se vastaa vähemmistöosakkaan sijoittamaa käteispääomaa sijoituskohteeseen. Lunastusvelkaa korotetaan myyntioption ja osto-option ehtojen mukaisesti vastaavalla määrällä. Lunastusvelka on arvostettu käypään arvoon ja luokiteltu myytävänä oleviin omaisuuseriin liittyviin velkoihin tilinpäätöshetkellä.

Hankittujen varojen ja velkojen käyvät arvot hankintahetkellä:

2021 Milj. euroa	
Kauppahinta	
Käteisvaroina maksettu kauppahinta	5,5
Hankitun nettovarallisuuden käyvät arvot	
Aineettomat hyödykkeet	0,0
Aineelliset hyödykkeet	2,9
Käyttöoikeusomaisuus	0,5
Vaihto-omaisuus	2,8
Muut lyhytaikaiset varat	2,7
Varat yhteensä	8,9
Velat yhteensä	
Korolliset velat	1,0
Laskennalliset verovelat	0,1
Lyhytaikaiset velat	0,7
Velat yhteensä	1,8
Nettovarat	7,1
Lunastusvelka	5,6
Liikearvo	4,0
Hankinnan rahavirta:	
Käteisenä maksettu vastike	-5,5
Hankinnan kohteen käteisvarat ja muut rahavarat	1,0
Välittömät transaktiokustannukset	-0,0
Nettomääräinen rahavirta	-4,5

6.1.2 Vähennykset

2022

Syyskuussa 2022 Purmo Group luopui osakkeistaan Lampo Heating (Tianjin) Co., Ltd:ssä kolmannelle osapuolelle. Yhtiö omisti kiinteistön ja maa-alueen Tianjinissä Kiinassa. Divestoinnin tulospaikut raportointikaudelle oli noin 1,3 miljoonaa euroa.

Milj. euroa	
Varat	2,9
Velat	0,3
Varat yhteensä	2,6
Rahana saatu vastike	4,3
Tuloslaskelmaan siirretyt muuntoerot	-0,4
Myydyt nettovarat	-2,6
Myyntivoitto	1,3
Rahavirtavaikutus	
Käteisvaroina saatu kauppahinta	4,3
Luovutetun yhtiön rahavarat	-1,5
Myyntiin liittyvät kulut	0,0
Vaikutus rahavirtoihin	2,7

2021

Ei vähennyksiä tilikauden aikana.

6.2 Myytävänä olevat omaisuuserät

LAADINTAPERIAATE

Omaisuuserät tai luovutettavien omaisuuserien ryhmä luokitellaan myytävänä oleviksi jos niiden kirjanpitoarvoa vastaavan määrän odotetaan kertyvän pääasiallisesti omaisuuserän myynnistä niiden jatkuvan käytön sijaan. Myytävänä olevaksi luokittelun edellytyksien katsotaan täyttyvän, kun myynti on erittäin todennäköinen ja omaisuuserä on välittömästi myytävissä nykyisessä kunnossaan yleisen ja

tavanomaisin ehdoin, kun johto on sitoutunut myyntiin ja myynnin odotetaan tapahtuvan vuoden kuluessa luokittelusta.

Ennen myytävänä oleviksi luokittelua omaisuuserät tai luovutukseen liittyvät varat ja velat arvostetaan vastaavien IFRS -standardien mukaisesti. Luokittelupäivästä lähtien myytävänä olevat pitkäaikaiset omaisuuserät ja velat arvostetaan kirjanpitoarvoon tai sitä alempaan käypään arvoon vähennettynä myynnistä aiheutuvilla menoilla, ja poistojen kirjaaminen lopetetaan. Myytävänä olevat pitkäaikaiset omaisuuserät ja velat esitetään taseessa erillään muista eristä.

Maaliskuun 2022 lopulla Purmo Group päätti luopua liiketoiminnastaan Venäjällä. Konsernin tavoitteena on myydä Venäjän liiketoiminta ja siirtää se uudelle omistajalle kansainvälisen ja paikallisen lainsäädännön mukaan huolehtien samalla henkilöstön hyvinvoinnista Venäjällä. Liiketoiminnan luovutuksen jälkeen yhtiöllä ei ole enää tuotantoa eikä myyntiä Venäjällä. Venäjän liiketoiminta on arvostettu käypään arvoon vähennettynä myynnistä aiheutuvilla menoilla ja luokiteltu myytävänä olevaksi omaisuuseräksi ja jatkuvaksi liiketoiminnaksi. Konsernin johto on arvioinut Venäjän liiketoiminnasta luopumisen vaikutusta taseeseen.

Johto on tarkastellut, kohdistuuko liikearvoon tai muihin aineettomiin hyödykkeisiin viitteitä arvonalentumisesta aineellisista käyttöomaisuushyödykkeistä ja käyttöoikeushyödykkeistä kerrytettävissä olevaa rahamäärää ja varastojen myyntisaamisten ja lunastusvelan arvostusta. Johtuen huomattavista epävarmuuksista liittyen Venäjän liiketoimintaan konserni on kirjannut 6,9 miljoonan euron arvonalentumisen maaliskuussa 2022 liikearvosta aineettomista hyödykkeistä, aineellisista käyttöomaisuushyödykkeistä, käyttöoikeushyödykkeistä vaihto-omaisuudesta ja lunastusvelasta. Joulukuussa 2022 konserni kirjasi lisäksi 6,0 miljoonan euron arvonalentumisen vaihto-omaisuudesta ja muista varoista.

Milj. euroa	2022	2021
Myytävänä olevat omaisuuserät¹		
Aineelliset hyödykkeet	0,0	-
Vaihto-omaisuus	4,4	-
Muut varat	0,6	-
Rahat ja pankkisaamiset	9,1	-
Yhteensä	14,0	-
Myytävänä oleviin omaisuuseriin liittyvät velat		
Korollinen vieras pääoma	7,6	-
Muu vieras pääoma	2,4	-
Yhteensä	10,0	-

¹ Yllä olevat erät on esitetty ilman Purmo Groupin muilta tytäryhtiöiltä olevia saamia tai velkoja.

6.3 Tytäryhtiöt

LAADINTAPERIAATE

Tytäryhtiöt ovat konsernin määräysvallassa olevia yhteisöjä. Konsernilla on määräysvalta yhteisössä, kun se altistuu yhteisön muuttuvalle tuotolle tai on oikeutettu sen muuttuvaan tuottoon ja se pystyy vaikuttamaan tähän tuottoon käyttämällä yhteisöä koskevaa valtaansa. Tytäryhtiöiden tilinpäätökset sisällytetään konsernitilinpäätöksiin siitä päivästä lähtien, jona määräysvalta alkaa, siihen saakka, kun määräysvalta päättyy.

Jos konserni menettää määräysvallan tytäryhtiössä, se kirjaa pois taseesta tytäryhtiön varat ja velat sekä mahdolliset määräysvallattomat osuudet ja muut oman pääoman erät. Mahdolliset voitot tai tappiot kirjataan tulosvaikutteisesti. Entisessä tytäryhtiössä mahdollisesti säilynyt osuus arvostetaan käypään arvoon, kun määräysvalta menetetään. Sellaiset muutokset konsernin osuudessa tytäryhtiössä, jotka eivät aiheuta määräysvallan menettämistä, kirjataan omaa pääomaa koskeviksi liiketoimiksi.

Määräysvallattomien omistajien osuudet tytäryhtiöiden tuloksessa ja omassa pääomassa on vastaavasti esitetty erikseen konsernin tuloslaskelmassa, laajassa tuloslaskelmassa, oman pääoman muutoksien laskelmassa ja taseessa.

Kaikki konsernin sisäiset liiketoimet, saamiset, velat, realisoitumattomat voitot ja voitonjako eliminoidaan konsernitilinpäätöksessä.

Purmo Groupin tytäryhtiöt 31.12.2022 on lueteltu alla olevassa taulukossa. Ellei muuta mainita, omistusosuus vastaa myös Purmo Groupin osuutta äänistä.

Yhtiö	Rekisteröintimaa	Toiminnot	Omistusosuus, %
Purmo Group Oyj	Suomi	Emoyhtiö	100
Purmo Group Finland Oy Ab	Suomi	Myynti	100
Purmo Group Latvia SIA	Latvia	Myynti	100
Purmo Group Estonia AS	Viro	Myynti	100
ZAO Evra Varme RUS	Venäjä	Myynti	100
Purmo Group Denmark ApS	Tanska	Myynti	100

Yhtiö	Rekisteröintimaa	Toiminnot	Omistusosuus, %
Rettig Heating Equipment (Jiangsu) Co. Ltd	Kiina	Tuotanto ja myynti	100
Purmo Group Poland Sp. z o.o	Puola	Tuotanto ja myynti	100
Purmo Group Sweden AB	Ruotsi	Tuotanto ja myynti	100
Emmeti S.p.A	Italia	Tuotanto ja myynti	100
Emmeti Iberica S.L.	Espanja	Myynti	100
Fabricca Italiana Valvole S.r.l	Italia	Tuotanto ja myynti	100
SFERA Comercial e Importadora	Brasilia	Myynti	100
Sigarth GmbH	Saksa	Myynti	100
Sigarth Sp. z o.o.	Puola	Tuotanto ja myynti	100
PG Austria GmbH	Itävalta	Tuotanto ja myynti	100
PG Hungary Kft	Unkari	Tuotanto ja myynti	100
PG Hrvatska d.o.o.	Kroatia	Myynti	100
PG Slovenija d.o.o.	Slovenia	Myynti	100
PG Germany GmbH	Saksa	Tuotanto ja myynti	100
Hewing GmbH	Saksa	Tuotanto ja myynti	100
NORAL Beteiligungs GmbH & Co. KG	Saksa	Palvelut	100
Rettig Heating Group UK Ltd	Yhdistynyt kuningaskunta	Ei toimintaa	100
Purmo Group Belgium NV	Belgia	Tuotanto ja myynti	100
Purmo Group Ireland Limited	Irlanti	Ei toimintaa	100
PG Ceska s.r.o	Tšekien tasavalta	Myynti	100
Purmo Group USA Inc	Yhdysvallat	Myynti	100
Purmo Group Turkey Ticaret ve Sanayi A.S.	Turkki	Tuotanto ja myynti	100
Purmo Group Romania srl	Romania	Myynti	100
CAN Sp. z o.o	Puola	Palvelut	100
Purmo Group France SAS	Ranska	Tuotanto	100
Purmo Group (UK) Ltd	Yhdistynyt kuningaskunta	Tuotanto ja myynti	100
Purmo Group UK Pension Trustee Limited	Yhdistynyt kuningaskunta	Ei toimintaa	100
Vogel & Noot Products Ltd	Yhdistynyt kuningaskunta	Ei toimintaa	100
Euroradiators Holding B.V.	Alankomaat	Holding	51
Evreradiators LLC Russia ¹	Venäjä	Tuotanto ja myynti	51
TT Thermotech Management Services AB	Ruotsi	Holding	100
TT Thermotech Scandinavia AB	Ruotsi	Tuotanto ja myynti	100
Thermotech Scandinavia Finland Oy	Suomi	Myynti	100
Thermotech Pipeline Oy	Suomi	Ei toimintaa	100

¹ Euroradiators Holding B.V. 100 % omistama

6.4 Valuuttakurssit

LAADINTAPERIAATE

Ulkomaanrahan määräiset liiketoimet

Ulkomaanrahan määräiset liiketapahtumat muunnetaan konserniyhtiöiden toimintavaluuttoihin liiketapahtumapäivien valuuttakursseilla.

Ulkomaanrahan määräiset monetaariset varat ja velat muunnetaan toimintavaluutaksi tilinpäätöspäivän kurssiin. Käypään arvoon arvostettavat ulkomaanrahan määräiset ei-monetaariset varat ja velat muunnetaan toimintavaluutaksi käyvän arvon määrittämissä päivien valuuttakurssiin. Valuuttakurssierot kirjataan yleensä tulosvaikutteisesti. Ei-monetaarisia eriä, jotka arvostetaan ulkomaanrahan määräiseen alkuperäiseen hankintamenoon perustuen, ei muunneta. Liiketoiminnan eriin liittyvät valuuttakurssivoitot ja -tappiot, netto, esitetään muissa tuloissa tai kuluissa, riippuen nettopositioista. Rahoituseriin liittyvät valuuttakurssivoitot ja -tappiot, netto, esitetään rahoitustuotoissa tai -kuluissa nettopositioista riippuen.

Ulkomaiset toiminnot

Kunkin konsernin yhteisön tilinpäätökseen sisältyvät erät arvostetaan sen ensisijaisen taloudellisen ympäristön valuutassa, jossa yhteisö toimii (toimintavaluutta). Konsernitilinpäätös esitetään euroina, joka on yhtiön toiminta- ja esittämismuuttua. Ulkomaisten toimintojen varat ja velat, mukaan lukien liikearvo ja hankinnan yhteydessä syntyneet käyvän arvon oikaisut, muunnetaan euroiksi tilinpäätöspäivän kurssiin. Ulkomaisten toimintojen tuotot ja kulut muunnetaan euroiksi tapahtumapäivien valuuttakursseilla. Ulkomaisten yhteisöjen muuntamisesta johtuvat valuuttakurssierot kirjataan muihin laajan tuloksen eriin, ja kertyneet muuntoerot kirjataan muuntoerorahastoon, paitsi siltä osin kuin muuntoero on kohdistettu määräysvallattomille omistajille.

Kun ulkomaisesta toiminnosta luovutaan kokonaan tai osittain siten, että määräysvalta, huomattava vaikutusvalta tai yhteinen määräysvalta menetetään, kyseiseen ulkomaiseen toimintoon liittyvä kumulatiivinen määrä muuntoerorahastossa siirretään tulosvaikutteisesti osana luovutusvoittoa tai -tappiota. Jos konserni luovuttaa osan osuudestaan tytäryrityksessä, mutta säilyttää määräysvallan, vastaava osuus kertyneestä määrästä jaetaan uudelleen määräysvallattomille omistajille.

		Keskikurssit		Päätöskurssit	
		2022	2021	31.12.2022	31.12.2021
CNY	Kiinan yuan	7,0789	7,6298	7,3582	7,1947
GBP	Englannin punta	0,8528	0,8598	0,8869	0,8403
HUF	Unkarin forintti	391,30	358,54	400,87	369,19
PLN	Puolan zloty	4,6861	4,5652	4,6808	4,5969
RON	Romanian leu	4,9313	4,9213	4,9495	4,9490
RUB	Venäjän rupla	71,87	87,17	77,30	85,30
SEK	Ruotsin kruunu	10,6294	10,1459	11,1218	10,2503
USD	Yhdysvaltain dollari	1,0530	1,1827	1,0666	1,1326

7. Muut liitetiedot

7.1 Lähipiiri

Osapuolten katsotaan kuuluvan toistensa lähipiiriin, jos toisella osapuolella on kyky hallita tai käyttää huomattavaa vaikutusvaltaa toiseen osapuoleen tai jos osapuolet käyttävät yhteistä määräysvaltaa tehdessään taloudellisia ja toiminnallisia päätöksiä. Purmo Groupin lähipiiriin kuuluvat tytäryhtiöt sekä hallituksen jäsenet, toimitusjohtaja ja konsernin johtoryhmän jäsenet. Lähipiiriin kuuluvat lisäksi välitön emoyhtiö Rettig Group Oy Ab ja ylintä määräysvaltaa käyttävä Rettig Capital Oy Ab sekä niiden tytäryhtiöt, osakkuusyhtiöt ja yhteisyritykset. Kaikki liiketoimet ja maksamattomat erät näiden lähipiiriin kuuluvien osapuolten kanssa hinnoitellaan markkinaehtoisesti. Tomas von Rettigillä ja Maria von Rettigillä on merkittävä vaikutusvalta Rettig Capital Oy Ab:ssä.

Purmo Groupin lähipiiriin kuuluivat 31.12.2021 toteutuneeseen Virala Acquisition Company Oyj:n ja Purmo Group Oy Ab:n sulautumiseen saakka myös Purmo Group Oy Ab:n hallituksen ja johtoryhmän jäsenet toimitusjohtaja mukaan lukien sekä heidän perheenjäsenensä.

Rettig Group Oy Ab omisti 31.12.2022 61,80 % ja 31.12.2021 68,28 % yhtiön osakkeista ja äänistä.

Emoyhtiö ja ylintä määräysvaltaa käyttävä osakkeenomistaja

Milj. euroa	2022	2021
Tuloslaskelman erät		
Korkotuotot	0,0	0,1
Korkokulut	-	2,2
Ostot	0,1	0,5
Johdannaisinstrumentit, netto	-	0,0
Taseen erät		
Pitkäaikaiset saamiset	0,2	0,0
Lyhytaikaiset velat	-	0,0
Lyhytaikaiset saamiset	-	-
Oman pääoman erät		
Osingot ja pääomanpalautukset	-9,8	-266,4
Sulautuminen	-	152,1

Liiketoimet johdon ja avainhenkilöiden kanssa

Tiedot johtoon kuuluvien avainhenkilöiden palkkioista ja palkitsemisesta ilmoitetaan vain Purmo Groupin johdon avainhenkilöiden osalta. Purmo Groupilla ei ollut liiketoimia Rettig Group Oy Ab:n tai Rettig Capital Oy Ab:n johtoon kuuluvien avainhenkilöiden kanssa. Tiedot alla olevissa taulukoissa on esitetty suoriteperusteisesti.

Hallituksen jäsenten palkkiot

Tuhatta euroa	2022	2021
Palkkiot	475,8	168,2
Johdon kannustingohjelma (osakeperusteiset maksut)	-	335,0
Yhteensä	475,8	503,2

Toimitusjohtajan ja johtoryhmän jäsenten palkkiot ja korvaukset

2022 Tuhatta euroa	Toimitusjohtaja	Johtoryhmän jäsenet
Palkat ja muut lyhytaikaiset työsuhde-etuudet	486,3	1 119,1
Lyhytaikaiset palkkio-ohjelmat	267,6	403,0
Työsuhteen päättymisen jälkeiset etuudet	62,3	112,1
Johdon kannustinohjelma (osakeperusteiset maksut)	-	-
Irtisanomisen yhteydessä suoritettavat etuudet	-	454,9
Yhteensä	816,2	2 076,2

2021 Tuhatta euroa	Toimitusjohtaja	Johtoryhmän jäsenet
Palkat ja muut lyhytaikaiset työsuhde-etuudet	498,7	946,7
Lyhytaikaiset palkkio-ohjelmat	352,7	477,5
Työsuhteen päättymisen jälkeiset etuudet	63,5	67,5
Johdon kannustinohjelma (osakeperusteiset maksut)	247,0	660,3
Irtisanomisen yhteydessä suoritettavat etuudet	-	-
Yhteensä	1 161,9	2 151,1¹

¹ Vertailutietoja oikaistu.

Purmo Groupilla on yhteensä 0,2 (0,2) miljoonan euron lainasaamiset konsernin johtoryhmän jäseniltä tilikauden päättyessä.

Purmo Group ilmoitti heinäkuussa 2022, että yhtiön hallitus on päättänyt uudesta yhtiön avainhenkilöiden osakepohjaisesta kannustinjärjestelmästä. Yhtiön toimitusjohtaja ja johtoryhmän jäsenet merkitsivät kannustinjärjestelmän perusteella vuonna 2022 yhteensä 10 752 kpl uutta C-sarjan osaketta ja sitoivat 72 514 kpl aikaisempia C-sarjan osakeomistuksia järjestelmään. Lisätietoja kannustinjärjestelmästä on liitetiedossa 2.5 Osakeperusteiset maksut. Yhtiö tarjosi osallistujille mahdollisuuden rahoittaa enintään 50 prosenttia merkittyjen osakkeiden merkintäarvosta korollisella lainalla, jota osa johtoryhmän jäsenistä käytti. Lainat on nostettu lokakuussa 2022 ja maksetaan kokonaisuudessaan takaisin viimeistään 30.5.2028. Osallistujat ovat pantanneet merkityt C-sarjan osakkeet vakuudeksi velvollisuuksiensa suorittamisesta sovitun lainasopimuksen mukaisesti. Yhtiökokous on valtuuttanut hallituksen päättämään yhtiön omien C-sarjan osakkeiden pantiksi ottamisesta, kts. liitetieto 5.5 Oma pääoma. Tämän seurauksena Purmo Groupilla oli panttina 5 376 C-sarjan osaketta raportointikauden päättyessä. Lainojen korko on 12 kuukauden Euribor lisättynä 1,00 prosentin marginaalilla. Korko erääntyy maksettavaksi vuosittain, ja johdon avainhenkilöiden maksettavaksi kuuluvien korkojen määrä on yhteensä 0,0 (0,0) miljoonaa euroa tilikauden päättyessä.

Purmo Group on myös myöntänyt lainoja konsernin johtoryhmän jäsenille vuosina 2018 ja 2020 henkilökohtaisten aloitusinvestointien tekemiseen Purmo Group Ltd:n edellisen K-sarjan osakkeiden merkitsemiseksi, kun kyseiset henkilöt otettiin vuonna 2018 osaksi yhtiön pitkäaikaista kannustinohjelmaa. Lainanottajien merkitsemät osakkeet on pantattu lainan jäljellä olevan pääoman takaisinmaksamisen vakuudeksi. Yhtiökokous on valtuuttanut hallituksen päättämään yhtiön omien C-sarjan osakkeiden pantiksi ottamisesta, kts. liitetieto 5.5 Oma pääoma. Lainojen korko on 12 kuukauden Euribor lisättynä 1,00 prosentin marginaalilla. Korko erääntyy maksettavaksi vuosittain, ja johdon avainhenkilöiden maksettavaksi kuuluvien korkojen määrä on yhteensä 0,0 (0,0) miljoonaa euroa tilikauden päättyessä. Lainat ja niille mahdollisesti kertyneet korot on maksettava takaisin viimeistään 30.6.2024 tai aiemmin, jos lainanottajan työsuhde konserniin päättyy.

7.2 Verot

LAATIMISPERIAATE

Tuloverot

Tuloverot kattavat tilikauden verot ja laskennalliset verot. Tilikauden verot ja laskennalliset verot kirjataan tulosvaikutteisesti paitsi siltä osin kuin ne liittyvät eriin, jotka on kirjattu muihin laajan tuloksen eriin tai suoraan pääomaan. Tällaisessa tapauksessa vero kirjataan vastaavasti myös muihin laajan tuloksen eriin tai suoraan pääomaan.

Tilikauden verot

Tilikauden verot sisältävät verotettavaan tuloon tai tappioon perustuvan odotettavissa olevan verovelan tai -saamisen sekä mahdolliset oikaisut aikaisempien vuosien verovelkoihin tai -saamiin. Tilikauden aikana maksettavien tai saatavien verojen määrä on paras arvio siitä veron määrästä, joka odotetaan maksettavan tai saatavan ja joka kuvastaa mahdollisia tuloveroihin liittyviä epävarmuustekijöitä. Se arvostetaan käyttäen tilinpäätöspäivänä voimassa olevia tai tosiasiallisesti voimaan tulleita verokantoja. Tilikauden veroihin sisältyvät myös osingoista mahdollisesti aiheutuvat verot.

Laskennalliset verot

Laskennalliset verosaamiset kirjataan käyttämättömistä verotuksellisista tappioista, käyttämättömistä verohyvityksistä ja vähennyskelpoisista väliaikaisista eroista siltä osin kuin on todennäköistä, että tulevaisuudessa syntyy verotettavaa tuloa, jota vastaan niitä voidaan käyttää. Laskennallisia verosaamisia tarkastellaan uudelleen jokaisena tilinpäätöspäivänä ja niitä vähennetään siltä osin kuin ei ole enää todennäköistä, että niihin liittyvä verohyöty realisoituu; tällaiset vähennykset peruutetaan, kun tulevien verotettavien voittojen todennäköisyys paranee. Kirjaamattomat laskennalliset verosaamiset arvioidaan uudelleen jokaisena tilinpäätöspäivänä ja kirjataan siltä osin kuin on käynyt todennäköiseksi, että tulevaisuudessa on saatavissa verotettavaa tuloa, jota vastaan niitä voidaan käyttää. Laskennallinen vero arvostetaan niiden verokantojen perusteella, joita odotetaan sovellettavan väliaikaisiin eroihin, kun ne purkautuvat, käyttäen tilinpäätöspäivänä voimassa olevia tai tosiasiallisesti voimaan tulleita verokantoja. Laskennallisen veron arvostus kuvastaa veroseuraamuksia, jotka johtuisivat siitä tavasta, jolla Konserni odottaa tilinpäätöspäivänä saavansa varojensa ja velkojensa kirjanpitoarvon takaisin tai suorittavansa sen. Laskennalliset verosaamiset ja -velat netotetaan keskenään, jos on olemassa laillisesti toimeenpantavissa oleva oikeus kuitata tilikauden verotettavaan tuloon perustuvat verosaamiset ja -velat, ja jos laskennalliset verosaamiset ja -velat kohdistuvat samaan veroviranomaiseen.

KIRJANPIDOLLISET ARVIOT JA HARKINNAT

Johdon arviota edellytetään, kun arvioidaan, kirjataanko jokin laskennallinen verosaaminen tai laskennallinen verovelka taseeseen. Laskennalliset verosaamiset kirjataan vain, kun katsotaan todennäköiseksi, että ne tullaan saamaan, mikä riippuu riittävien tulevien verotettavien voittojen muodostumisesta. Merkittävää johdon arviointia edellytetään, kun määritetään laskennallisten verosaamisten määrä, joka voidaan kirjata siirrettyihin verotuksellisiin tappioihin.

Tuloslaskelmaan kirjatut summat

Milj. euroa	2022	2021
Tuloverot		
Tilikausi	-14,8	-13,4
Aiemmat tilikaudet	1,9	0,4
Laskennallisten verojen muutos	4,5	-0,8
Yhteensä	-8,4	-13,7

Muihin laajan tuloksen eriin kirjatut erät

Milj. euroa	2022	2021
Erät, joita ei koskaan siirretä tuloslaskelmaan		
Työsuhteen jälkeisiin etuusperusteisiin järjestelyihin liittyvät verot	-0,2	0,2
Erät, jotka saatetaan tulevaisuudessa siirtää tuloslaskelmaan		
Rahavirran suojaukset	-0,8	0,2
Yhteensä	-1,1	0,3

Efektiiivisen verokannan täsmäytys

Milj. euroa	2022	2021
Tulos ennen veroja	21,6	-5,1
Veron määrä Yhtiön kotimaisella verokannalla	-4,3	1,0
Ulkomaisten verokantojen vaikutus	-0,7	-1,8
Vähennyskelvottomat kulut	-5,9	-3,7
IFRS 2 tulosvaikutus sulautumisesta	-	-10,5
Verovapaat tuotot	1,4	2,5
Kuluvan vuoden tappiot, joista ei ole kirjattu laskennallista verosaamista	-0,2	-0,5
Kirjaamattomien väliaikaisten erojen muutos (verotukselliset tappiot)	0,4	1,3
Edellisen vuoden verot	1,9	0,4
Verokonsolidoinnin/veroryhmän vaikutus yhdessä maassa	0,0	0,0
Muut	-0,9	-2,5
Tuloslaskelmaan kirjatut verot	-8,4	-13,7
Efektiiivinen verokanta	39,1 %	-269,7 %¹

¹ Ilman sulautumisen myötä kirjattua IFRS 2 -standardin tulosvaikutteista kertaluonteista erää, jolla ei ollut rahavirtavaikutusta, vertailukelpoinen verokanta olisi ollut 29,1 %.

Konsernin tuloverojen kokonaiskulut vuodelta 2022 olivat -14,8 miljoonaa euroa. Efektiiivisen verokannan määrittäminen tai sen vertaaminen aiempiin kausiin ei ole tarkoituksenmukaista vuoden 2022 osalta, koska konsernin 2021 tulos ennen veroja oli negatiivinen sulautumisen myötä kirjattun 52,3 miljoonan euron IFRS 2 -standardin tulosvaikutuksen takia. Erä oli kertaluontoinen eikä sillä ollut tulosvaikutusta. Vertailukelpoinen efektiiivinen verokanta ilman sulautumisen myötä kirjattua IFRS 2 -standardin tulosvaikutusta oli 39,1 % (29,1 %). Verokustannuksia rasittivat merkittävät voitot maissa, joissa yhtiöverokanta oli korkeampi kuin Suomessa (erityisesti Italiassa ja Saksassa), veropohjainen laskennallisten verosaamisten devalvointi Ranskassa ja Irlannissa sekä sulautumiseen liittyvä kiinteistövero Saksassa. Kustannuspuolta tasapainottivat esimerkiksi Itävallan ja Ruotsin positiiviset tulospäätökset, joiden perusteella laskennalliset verosaamiset voitiin kirjata edellisten tilikausien tappioihin.

Laskennalliset verosaamiset

2022 Milj. euroa	1.1.	Kirjattu tulos- laskelmaan	Kurssiero tulos- laskelmassa	Kirjattu muihin laajan tuloksen eriin	Yrityskaupat ja muut	31.12.
Aineelliset käyttöomaisuushyödykkeet	1,7	0,4	0,0	-	0,0	2,1
Rahoitusvarat	0,6	0,4	0,0	-0,1	0,0	0,9
Vaihto-omaisuus	2,4	-0,3	0,0	-	-0,3	1,8
Työsuhteen jälkeisiin etuuksiin liittyvät velvoitteet/varat	3,5	0,1	0,0	-0,3	0,0	3,3
Varaukset	4,4	-0,4	0,0	-	0,0	4,0
Verotuksessa hyväksytyt tappiot	19,2		5,2	-	1,7	26,1
Muut väliaikaiset erot	3,0	-0,1	0,0	-	-0,2	2,6
Laskennalliset verosaamiset, yhteensä	34,9	-0,1	5,2	-0,4	1,0	40,7
Netotettu laskennallisia verovelkoja vastaan	-8,4	-	-	-	-3,2	-11,6
Laskennallinen vero yhteensä	26,5	-0,1	5,2	-0,4	-2,1	29,1

Laskennalliset verovelat

2022 Milj. euroa	1.1.	Kirjattu tulos- laskelmaan	Kurssiero tulos- laskelmassa	Kirjattu muihin laajan tuloksen eriin	Yrityskaupat ja muut	31.12.
Aineettomat käyttöomaisuushyödykkeet	0,8	-0,3	0,5	-	2,6	3,7
Aineelliset käyttöomaisuushyödykkeet	6,5	-0,3	0,5	-	0,4	7,1
Rahoitusvarat	0,4	-0,5	1,0	0,7	0,0	1,7
Vaihto-omaisuus	-0,0	0,2	-0,3	-	0,1	-0,1
Työsuhteen jälkeisiin etuuksiin liittyvät velvoitteet/varat	-0,1	0,1	0,3	0,0	0,4	0,6
Varaukset	0,1	0,0	0,0	-		0,1
Verotuksessa hyväksytyt tappiot	3,3	0,0	0,0	-	0,5	3,8
Muut väliaikaiset erot	11,0	-0,9	2,0	0,7	4,0	16,9
Netotettu laskennallisia verosaamisia vastaan	-8,4	-	-	-	-3,2	-11,6
Laskennallinen vero yhteensä	2,6	-0,9	2,0	0,7	0,9	5,3

Laskennalliset verosaamiset

2021 Milj. euroa	1.1.	Kirjattu tulos- laskelmaan	Kurssiero tulos- laskelmassa	Kirjattu muihin laajan tuloksen eriin	Yrityskaupat ja muut	31.12.
Aineelliset käyttöomaisuushyödykkeet	1,9	-0,1	0,0	-	0,0	1,7
Rahoitusvarat	0,5	-0,1	0,0	0,2	0,0	1,1
Vaihto-omaisuus	1,7	0,8	0,0	-	0,0	2,4
Työsuhteen jälkeisiin etuuksiin liittyvät velvoitteet/varat	3,7	-0,1	0,0	0,0	-0,1	3,5
Varaukset	3,9	0,5	0,0	-	0,0	4,4
Verotuksessa hyväksytyt tappiot	17,7	-2,3	0,3	-	3,5	19,2
Muut väliaikaiset erot	3,6	0,7	0,1	-	-1,5	3,0
Laskennalliset verosaamiset, yhteensä	33,0	-0,6	0,4	0,1	2,0	35,5
Netotettu laskennallisia verovelkoja vastaan	-7,6	-	-	-	-0,8	-8,4
Laskennallinen vero yhteensä	25,5	-0,6	0,4	0,1	1,1	26,5

Laskennalliset verovelat

2021 Milj. euroa	1.1.	Kirjattu tulos- laskelmaan	Kurssiero tulos- laskelmassa	Kirjattu muihin laajan tuloksen eriin	Yrityskaupat ja muut	31.12.
Aineettomat käyttöomaisuushyödykkeet	0,5	0,4	0,0	-	0,0	0,8
Aineelliset käyttöomaisuushyödykkeet	8,1	-1,1	0,0	-	-0,4	6,5
Rahoitusvarat	0,6	-0,2	0,1	0,0	0,0	0,4
Vaihto-omaisuus	0,0	0,0	0,0	-	0,0	0,0
Työsuhteen jälkeisiin etuuksiin liittyvät velvoitteet/varat	0,2	0,0	0,0	-0,2	-0,1	-0,1
Varaukset	0,1	0,0	0,0	-		0,1
Verotuksessa hyväksytyt tappiot	2,1	1,1	0,0	-	0,1	3,3
Muut väliaikaiset erot	11,4	0,2	0,0	-0,2	-0,5	11,0
Netotettu laskennallisia verosaamisia vastaan	-7,6	-	-	-	-0,8	-8,4
Laskennallinen vero yhteensä	3,9	0,2	0,0	-0,2	-1,3	2,6

Tappioihin liittyvät laskennalliset verosaamiset on kirjattu siltä osin kuin on todennäköistä, että käytettävissä tulee olemaan verotettavia voittoja, joita varten näitä etuuksia voidaan hyödyntää.

Purmo Groupilla oli 31.12.2022 10,0 (36,0) miljoona euroa verotuksessa vahvistettuja tappioita, joista ei oltu kirjattu laskennallista verosaamista koska ei ole todennäköistä, että tulevaisuudessa syntyy verotettavaa voittoa, jota vastaan tappiot voitaisiin hyödyntää. Seuraavan viiden vuoden aikana 0,0 (3,0) miljoonaa euroa käyttämättömiä verotappioita tulee vanhenemaan ja 10,0 (33,0) miljoona euroa käyttämättömiä verotappioita eivät eräänny koskaan tai erääntyvät yli viiden vuoden päästä.

Konserni ei ota huomioon muiden kuin suomalaisten tytäryhtiöiden jakokelpoisten tuottojen laskennallisia verovelkoja siltä osin kuin kyseiset tuotot on tarkoitettu ensisijaisesti sijoitettavaksi uudelleen kyseisiin toimintoihin ja niiden kotiuttaminen aiheuttaisi veroseuraamuksia.

7.3 Tilikauden jälkeiset tapahtumat

1.1.2023 alkaen Purmo Group raportoi segmentit uuden 5.10.2022 julkaistun organisaatiorakenteen mukaisesti. Uusi organisaatiorakenne koostuu kahdesta liiketoimintasegmentistä: Climate Products & Systems, jonka myynti tapahtuu pääasiallisesti tukkukauppojen kautta sekä Climate Solutions, joka myy integroitua ratkaisuja suoraan asentajille, joita palvelee yhtiön Emmeti-liiketoiminta Etelä-Euroopassa ja Thermotech-liiketoiminta Pohjoismaiden alueella. Kolmas raportointisegmentti on Muut ja kohdistamattomat. Yhtiö julkaisee oikaistut vertailukauden luvut uusille segmenteille ennen tammi-maaliskuun 2023 osavuositarkastuksen julkistamista.

16.2.2023 Purmo Group tiedotti laskevansa liikkeeseen 60,0 miljoonan euron vihreän hybridilainan. Hybridilainan vuotuinen kuponkikorko tulee olemaan kiinteä 9,5 prosenttia 23.2.2026 asti, minkä jälkeen hybridilainan neljännesvuosittainen kuponkikorko on vaihtuva jokaisena koronmaksupäivänä. Hybridilainalla ei ole tiettyä eräpäivää eikä Purmo Group ole velvollinen maksamaan, ostamaan tai lunastamaan takaisin hybridilainaa tietyssä päivänä. Purmo Groupilla on mahdollisuus lunastaa hybridilainan tarkistuspäivänä

23.2.2026. Purmo Groupin merkittävä osakkeenomistaja Rettig Group Oy Ab ja sen läheisyhteisöt osallistuvat liikkeeseenlaskuun merkitsemällä hybridilainan arvo-osuuksia 5,0 miljoonalla eurolla. Hybridilainan liikkeeseenlaskun tarkoituksena on varmistaa rahoitus Purmo Groupin strategian nopeuttamiseen tähtäävälle ohjelmalle. Liikkeeseenlaskusta saatavat varat käytetään Purmo Groupin 13.2.2023 julkistaman vihreän rahoituksen viitekehysten mukaisesti (Green Finance Framework). Hybridilainan liikkeeseenlaskupäivä on 23.2.2023. Hybridilaina on rahoitusväline, joka on alisteinen yhtiön muille velkasitoumuksille, ja sitä käsitellään Purmo Groupin IFRS -konsernitilinpäätöksessä omana pääomana. Hybridilainan omistajilla ei ole osakkeenomistajien oikeuksia eikä hybridilaina laimenna nykyisten osakkeenomistajien osuuksia. Hybridilainan listalleottohakemus Nasdaq Helsinki Oy:n Helsingin pörssin päälistalle jätetään kolmen kuukauden kuluessa liikkeeseenlaskupäivästä.

22.2.2023 Purmo Group tiedotti, että Jan-Elof Cavander (DI, tuotantotalous) on nimitetty yhtiön talousjohtajaksi ja johtoryhmän jäseneksi. Hän raportoi toimistusjohtaja John Peter Leesille ja hänen toimipisteensä sijaitsee Helsingissä. Cavander aloittaa tehtävässään viimeistään 22.6.2023.

8. Emoyhtiön tilinpäätös

Emoyhtiön tuloslaskelma

Tuhatta euroa	Liitetieto	2022	2021
Liiketoiminnan muut tuotot	8.2	22 068	-
Henkilöstökulut	8.3	-2 222	-137
Poistot ja arvonalentumiset	8.4	-3 712	-
Liiketoiminnan muut kulut	8.5	-32 968	-9 926
Liikevoitto/-tappio		-16 834	-10 063
Rahoitustuotot ja -kulut	8.6	48 503	0
Voitto/tappio ennen tilinpäätössiirtoja ja veroja		31 669	-10 063
Tilinpäätössiirrot	8.7	630	-
Tuloverot	8.8	2 011	2 013
Tilikauden tulos/tappio		34 310	-8 050

Emoyhtiön tase

Tuhatta euroa	Liitetieto	2022	2021
Vastaavaa			
Pysyvät vastaavat			
Aineettomat hyödykkeet	8.9	25 682	28 933
Aineelliset hyödykkeet	8.10	3	3
Sijoitukset	8.11	559 148	559 634
Pysyvät vastaavat yhteensä		584 833	588 570
Vaihtuvat vastaavat			
Pitkäaikaiset saamiset	8.12	65 144	29 179
Lyhytaikaiset saamiset	8.13	143 368	111 393
Rahat ja pankkisaamiset		46 189	163 304
Vaihtuvat vastaavat yhteensä		254 701	303 876
Vastaavaa yhteensä		839 534	892 446
Vastattavaa			
Oma pääoma			
Osakepääoma	8.14	3 080	3 080
Sijoitetun vapaan oman pääoman rahasto	8.14	380 779	385 917
Edellisten tilikausien voitto/tappio	8.14	-8 052	-2
Tilikauden voitto/tappio		34 310	-8 050
Oma pääoma yhteensä		410 117	380 945
Vieras pääoma			
Pitkäaikaiset velat	8.15	278 052	277 654
Lyhytaikaiset velat	8.16	151 365	233 847
Vieras pääoma yhteensä		429 417	511 501
Vastattavaa yhteensä		839 534	892 446

Emoyhtiön rahoituslaskelma

Tuhatta euroa	2022	2021
Liiketoiminnan rahavirta		
Tulos ennen tilinpäätössiirtoja ja veroja	31 669	-10 063
Poistot	3 712	-
Rahoitustuotot ja -kulut	-48 503	0
Muut oikaisut	9 523	0
Rahavirta ennen käyttöpääoman muutosta	-3 599	-10 063
Käyttöpääoman muutos		
Lyhytaikaisten korottomien saamisten lisäys - / vähennys +	-4 104	-532
Lyhytaikaisten korottomien velkojen lisäys + / vähennys -	21 624	2 660
Liiketoiminnan rahavirta ennen rahoituseriä ja veroja	13 920	-7 936
Maksetut korot ja muut rahoituskulut	-14 379	0
Saadut korot	7 962	-
Saadut osingot	53 689	-
Maksetut verot	-265	-
Liiketoiminnan rahavirta	60 927	-7 936
Investointien rahavirta		
Investoinnit aineellisiin ja aineettomiin hyödykkeisiin	-460	-
Pitkäaikaisten lainasaamisten muutos	-115	-
Tytäryhtiöiden hankinnat	-2 339	63 434
Tytäryhtiöiden myynnit	4 226	-
Investointien rahavirta	1 312	63 434

Tuhatta euroa	2022	2021
Rahoituksen rahavirta		
Maksetut pääomanpalautukset	-14 886	-
Osakepääoman korotus	-	77
Maksullinen osakeanti	679	226
Listautumisanti	-	107 500
Lyhytaikaisten velkojen muutos	-85 000	-
Pitkäaikaisten tytäryhtiölainojen muutos	-35 139	-
Lyhytaikaisten tytäryhtiölainojen muutos	-45 008	-
Rahoituksen rahavirta	-179 354	107 803
Rahavarojen muutos	-117 115	163 302
Rahavarat tilikauden alussa	163 304	2
Rahavarat tilikauden lopussa	46 189	163 304

Emoyhtiön tilinpäätöksen liitetiedot

8.1 Laadintaperiaatteet

Emoyhtiön tilinpäätös on laadittu noudattaen Suomen kirjanpitolainsäädäntöä. Tilinpäätös on esitetty tuhansina euroina.

Ulkomaan rahan määräisten erien muuntaminen ja johdannaissopimukset

Ulkomaan rahan määräiset liiketapahtumat on kirjattu toimintavaluutan määräisinä käyttäen tapahtumapäivänä vallitsevaa kurssia. Ulkomaan rahan määräiset monetaariset erät on muutettu toimintavaluutan määräisiksi raportointikauden päättymispäivän kurssia käyttäen.

Yhtiö käyttää johdannaisia valuutta- ja korkoriskien suojaamiseen. Johdannaisten käyvät arvot esitetään taseen ulkopuolisina vastuina liitetiedossa 8.17 Johdannaissopimukset.

Aineelliset ja aineettomat hyödykkeet

Aineettomien ja aineellisten hyödykkeiden kirjanpitoarvona esitetään taseessa hankintameno vähennettynä kertyneillä suunnitelman mukaisilla poistoilla ja arvonalentumisilla.

Aineelliset ja aineettomat hyödykkeet poistetaan tasapoistoin todennäköisenä taloudellisena vaikutusaikanaan seuraavasti:

Tavaramerkit	5–10 vuotta
Tietokonejärjestelmät	3–5 vuotta
Muut aineettomat hyödykkeet	20 vuotta
Koneet ja kalusto	3–5 vuotta

Saamiset

Saamiset arvostetaan hankintameno tai sitä alempaan todennäköiseen arvoon.

Pakolliset varaukset

Pakolliset varaukset ovat realisoitumattomia vastaisia menoja, joihin yhtiö on sitoutunut ja joista ei todennäköisesti kerry vastaista tuloa ja joiden toteutumista pidetään ilmeisenä. Varausten muutos kirjataan tuloslaskelmaan.

Lainajärjestelypalkkiot

Lainajärjestelypalkkio kirjataan jaksotettuun hankintamenoon efektiivisen koron menetelmää käyttäen.

Leasing

Leasingmaksut on käsitelty vuokratuloina.

Tuloverot

Verokulu sisältää tilikauden tulokseen perustuvat verot, edellisten tilikausien verojen oikaisut sekä laskennallisten muutoksen. Tilinpäätökseen on kirjattu laskennallisia verovelkoja ja -saamisia.

Osingot ja pääomanpalautus

Hallituksen yhtiökokoukselle ehdottamasta osingosta ja pääomanpalautuksesta ei tilinpäätöksessä ole tehty kirjausta, vaan osingot otetaan huomioon vasta yhtiökokouksen päätöksen perusteella.

Hankinnat

Virala Acquisition Company Oyj:n ja Purmo Group Oy Ab:n sulautuminen saatiin päätökseen 31.12.2021. Virala Acquisition Company Oyj jatkoi konsernin emoyhtiönä vaihtaen nimensä Purmo Group Oyj:ksi. Siirretyt varat ja velat on kirjattu kirjanpitoarvoilla.

8.2 Muut liiketoiminnan tuotot

Tuhatta euroa	2022	2021
Palvelutuotot	22 068	-
Yhteensä	22 068	-

8.3 Henkilöstökulut

Tuhatta euroa	2022	2021
Palkat ja palkkiot	-1 912	-135
Henkilösivukulut	-44	-2
Eläkekulut	-267	-
Yhteensä	-2 222	-137
Johdon palkat ja palkkiot		
Toimitusjohtaja	-	-
Hallitus	-496	-135
Henkilöstö keskimäärin	14	-

8.4 Poistot ja arvonalentumiset

Tuhatta euroa	2022	2021
Muut aineettomat hyödykkeet	-3 707	-
Koneet ja kalusto	-4	-
Yhteensä	-3 712	0

8.5 Liiketoiminnan muut kulut

Tuhatta euroa	2022	2021
Listautumiskulut	-	-6 114
Hallintokulut	-	-3 654
Tytäryhtiöosakkeiden myyntitappiot	-1 744	-
Tytäryhtiöosakkeiden alaskirjaus	-7 754	-
Muut kulut	-23 469	-158
Yhteensä	-32 968	-9 926

Tilintarkastuspalkkiot

Tuhatta euroa	2022	2021
Tilintarkastusyhteisö KPMG		
Tilintarkastus	-112	-34
Tilintarkastuksen oheispalvelut	-45	-22
Veroneuvonta	-52	-2
Muut palvelut	-20	-346
Yhteensä	-229	-404

8.6 Rahoitustuotot ja -kulut

Tuhatta euroa	2022	2021
Osinkotuotot		
Konserniyrityksiltä	53 689	-
Korkotuotot		
Konserniyrityksiltä	10 396	-
Muilta	2 710	-
Muut rahoitustuotot		
Konserniyrityksiltä	8 981	-
Muilta	25 005	-
Yhteensä	100 781	-
Korkokulut		
Konserniyrityksille	-2 221	-
Muille	-14 042	0
Muut rahoituskulut		
Muillle yrityksille	-12 331	-
Muille	-23 684	-
Yhteensä	-52 278	0
Rahoitustuotot ja -kulut yhteensä	48 503	0

8.7 Tilinpäätössiirrot

Tuhatta euroa	2022	2021
Saadut konserniavustukset	630	-
Yhteensä	630	-

8.8 Tuloverot

Tuhatta euroa	2022	2021
Edellisten tilikausien verot	-265	-
Laskennallisten verojen muutos	2 276	2 013
Yhteensä	2 011	2 013

8.9 Aineettomat hyödykkeet

Tuhatta euroa	2022	2021
Aineettomat oikeudet		
Hankintameno 1.1	36 377	-
Lisäykset	0	
Lisäykset fuusiosta		36 377
Hankintameno 31.12	36 833	36 377
Kertyneet poistot 1.1	-7 443	-
Kertyneet poistot fuusiosta	-	-7 443
Tilikauden poistot ja arvonalentumiset	-3 707	
Kertyneet poistot 31.12	-11 151	-7 443
Kirjanpitoarvo 31.12	25 682	28 933

8.10 Aineelliset hyödykkeet

Tuhatta euroa	2022	2021
Aineelliset oikeudet		
Hankintameno 1.1	46	-
Lisäykset	4	-
Lisäykset fuusiosta	-	46
Hankintameno 31.12	50	46
Kertyneet poistot		
Kertyneet poistot 1.1	-43	-
Kertyneet poistot fuusiosta	-	-43
Tilikauden poistot ja arvonalentumiset	-4	-
Kertyneet poistot 31.12	-47	-43
Kirjanpitoarvo 31.12	3	3

8.11 Sijoitukset

Tuhatta euroa	2022	2021
Osuudet konserniyrityksissä		
Hankintameno 1.1	559 634	-
Lisäykset	13 239	-
Lisäykset fuusiosta	-	559 634
Vähennykset	-13 724	-
Kirjanpitoarvo 31.12	559 148	559 634

8.12 Pitkäaikaiset saamiset

Saamiset saman konsernin yrityksiltä

Tuhatta euroa	2022	2021
Lainasaamiset	60 687	26 754
Yhteensä	60 687	26 754

Saamiset muilta

Tuhatta euroa	2022	2021
Lainasaamiset	529	413
Yhteensä	529	413

Laskennalliset verosaamiset

Tuhatta euroa	2022	2021
Laskennalliset verosaamiset 1.1	2 012	-
Tilikauden tuloksesta	1 916	2 012
Laskennalliset verosaamiset 31.12	3 929	2 012
Pitkäaikaiset saamiset yhteensä	65 144	29 179

8.13 Lyhytaikaiset saamiset

Saamiset saman konsernin yrityksiltä

Tuhatta euroa	2022	2021
Lainasaamiset	125 296	101 558
Korkosaamiset	3 957	428
Myyntisaamiset	1 253	2 970
Muut saamiset	9 828	3 448
Yhteensä	140 334	108 403

Saamiset muilta

Tuhatta euroa	2022	2021
Korkosaamiset	6	-
Verosaamiset	490	-
Arvonlisäverosaamiset	127	2 124
Lainasaamiset	-	233
Muut saamiset	598	-
Siirtosaamiset	1 813	633
Yhteensä	3 034	2 989
Lyhytaikaiset saamiset yhteensä	143 368	111 393

8.14 Oma pääoma

Tuhatta euroa	Osakepääoma	Sijoitetun vapaan oman pääoman rahasto	Kertyneet voittovarot	Oma pääoma yhteensä
Oma pääoma 1.1.2022	3 080	385 917	-8 052	380 945
Pääomanpalautus		-14 886		-14 886
Osakeanti		9 748		9 748
Tilikauden tulos			34 310	34 310
Oma pääoma 31.12.2022	3 080	380 779	26 258	410 117
Oma pääoma 1.1.2021	3	0	-2	2
Sulautuminen		278 191		278 191
Osakeanti	3 077	107 726		110 803
Tilikauden tulos			-8 050	-8 050
Oma pääoma 31.12.2021	3 080	385 917	-8 052	380 945

Jakokelpoinen vapaa oma pääoma

Tuhatta euroa	2022	2021
Sijoitetun vapaan oman pääoman rahasto	380 779	385 917
Edellisten tilikausien tulos	-8 052	-2
Tilikauden tulos	34 310	-8 050
Yhteensä	407 037	377 865

8.15 Pitkäaikaiset velat

Velat muille

Tuhatta euroa	2022	2021
Lainat rahoituslaitoksilta	278 052	277 654
Yhteensä	278 052	277 654
Pitkäaikaiset velat yhteensä	278 052	277 654

8.16 Lyhytaikaiset velat

Velat saman konsernin yrityksille

Tuhatta euroa	2022	2021
Konsernivelat	3 816	43 147
Korkovelat	4	30
Ostovelat	2 006	1 444
Konsernitilivelat	131 153	67 645
Muut siirtovelat	302	18 475
Yhteensä	137 282	130 741

Velat muille

Tuhatta euroa	2022	2021
Lainat rahoituslaitoksilta	-	95 000
Yritystodistukset	9 960	-
Korkovelat	137	-
Ostovelat	1 155	3 425
Muut velat	-	983
Siirtovelat	2 832	3 698
Henkilöstökulujaksotukset	463	-
Verot	105	-
Muut siirtovelat	2 264	3 698
Yhteensä	14 083	103 106
Lyhytaikaiset velat yhteensä	151 365	233 847

8.17 Annetut vakuudet

Vastuut ja vakuudet

Tuhatta euroa	2022	2021
Samaan konserniin kuuluvien yritysten puolesta annetut vakuudet	28 079	21 006
Yhteensä	28 079	21 006

Leasingvastuut

Tuhatta euroa	2022	2021
Seuraavalla tilikaudella maksettavat	139	65
Myöhemmin maksettavat	23	13
Yhteensä	162	78

8.18 Johdannaisopimukset

Tuhatta euroa	2022	2021
Valuuttajohdannaiset		
Valuuttatermiinisopimukset, nominaali	365 821	276 751
Korkojohdannaiset		
Koronvaihtosopimukset, nominaali	100 000	-

Hallituksen ehdotus

Emoyhtiön jakokelpoinen oma pääoma 31.12.2022 oli 407 036 849,65 euroa josta tilikauden voitto oli 34 309 926,59 euroa. Purmo Group Oyj:n hallitus esittää 12.4.2023 kokoontuvalle yhtiökokoukselle, että tilikaudelta 2022 jaetaan pääomanpalautusta 0,36 euroa per C-osakkeelle ja että F-sarjan osakkeille maksetaan Yhtiön yhtiöjärjestyksen mukainen pääomanpalautus tilikaudelta 2022 yhtiön sijoitetun vapaan oman pääoman rahastosta. Kaikilla Yhtiön C-sarjan osakkeilla on oikeus pääomanpalautukseen lukuun ottamatta Yhtiön hallussa olevia omia osakkeita pääomanpalautuksen täsmäytyspäivänä. Yhtiön yhtiöjärjestyksen mukaisesti ja sen seurauksena, että syyskuussa 2021 F-sarjan osakkeiden muuntamiselle C-sarjan osakkeiksi asetettu ensimmäinen osakkeen hintaraja ylittyi, F-sarjan osakkeilla on tällä hetkellä oikeus noin 0,69 prosenttia vastaavaan varojenjako C-sarjan osakkeille ehdotetusta pääomanpalautuksesta, joka vastaa 0,07 euron pääomanpalautusta per F-sarjan osake.

Pääomanpalautus esitetään maksettavaksi neljässä erässä. Pääomanpalautuksen ensimmäinen erä on 0,09 euroa C-sarjan osakkeelta ja 0,02 euroa F-sarjan osakkeelta perustuen F-sarjan osakkeiden yhtiöjärjestyksen mukaiseen oikeuteen varojenjako tällä hetkellä. Pääomanpalautuksen ensimmäinen erä maksetaan osakkeenomistajalle, joka on pääomanpalautuksen täsmäytyspäivänä 14.4.2023 merkittynä Euroclear Finland Oy:n pitämään osakasluetteloon. Hallitus ehdottaa yhtiökokoukselle, että ensimmäinen erä maksetaan 21.4.2023.

Pääomanpalautuksen toinen erä on 0,09 euroa C-sarjan osakkeelta ja 0,02 euroa F-sarjan osakkeelta perustuen F-sarjan osakkeiden yhtiöjärjestyksen mukaiseen oikeuteen varojenjako tällä hetkellä. Toinen erä maksetaan osakkeenomistajalle, joka on pääomanpalautuksen täsmäytyspäivänä 15.9.2023 merkittynä Euroclear Finland Oy:n pitämään osakasluetteloon. Hallitus ehdottaa yhtiökokoukselle, että toinen erä maksetaan 22.9.2023.

Pääomanpalautuksen kolmas erä on 0,09 euroa C-sarjan osakkeelta ja 0,02 euroa F-sarjan osakkeelta perustuen F-sarjan osakkeiden yhtiöjärjestyksen mukaiseen oikeuteen varojenjako tällä hetkellä. Toinen erä maksetaan osakkeenomistajalle, joka on pääomanpalautuksen täsmäytyspäivänä 12.12.2023 merkittynä Euroclear Finland Oy:n pitämään osakasluetteloon. Hallitus ehdottaa yhtiökokoukselle, että toinen erä maksetaan 19.12.2023.

Pääomanpalautuksen neljäs erä on 0,09 euroa C-sarjan osakkeelta ja 0,01 euroa F-sarjan osakkeelta perustuen F-sarjan osakkeiden yhtiöjärjestyksen mukaiseen oikeuteen varojenjako tällä hetkellä. Toinen erä maksetaan osakkeenomistajalle, joka on pääomanpalautuksen täsmäytyspäivänä 15.3.2024 merkittynä Euroclear Finland Oy:n pitämään osakasluetteloon. Hallitus ehdottaa yhtiökokoukselle, että toinen erä maksetaan 22.3.2024.

Yhtiön taloudellisessa asemassa ei tilikauden päättymisen jälkeen ole tapahtunut olennaisia muutoksia. Yhtiön maksuvalmius on hyvä, eikä ehdotettu voitonjako vaaranna hallituksen näkemyksen mukaan yhtiön maksukykyä.

Helsingissä 20. päivänä maaliskuuta 2023

Tomas von Rettig
hallituksen puheenjohtaja

Alexander Ehrnrooth

Carina Edblad

Carlo Grossi

Jyri Luomakoski

Catharina Stackelberg-Hammarén

Matts Rosenberg

John Peter Leesi
toimitusjohtaja

Tilinpäätösmerkintä

Suoritetusta tilintarkastuksesta on tänään annettu kertomus.

Helsingissä 20. päivänä maaliskuuta 2023

KPMG Oy Ab
Tilintarkastusyhteisö

Kim Järvi
KHT

Tilintarkastuskertomus

Purmo Group Oyj:n yhtiökokoukselle

Tilinpäätöksen tilintarkastus

Lausunto

Olemme tilintarkastaneet Purmo Group Oyj:n (y-tunnus 2890898-5) tilinpäätöksen tilikaudelta 1.1.–31.12.2022. Tilinpäätös sisältää konsernin taseen, tuloslaskelman, laajan tuloslaskelman, laskelman oman pääoman muutoksista, rahavirtalaskelman ja liitetiedot, mukaan lukien yhteenveto merkittävimmistä tilinpäätöksen laatimisperiaatteista, sekä emoyhtiön taseen, tuloslaskelman, rahoituslaskelman ja liitetiedot.

Lausuntonamme esitämme, että

- konsernitilinpäätös antaa oikean ja riittävän kuvan konsernin taloudellisesta asemasta sekä sen toiminnan tuloksesta ja rahavirroista EU:ssa käyttöön hyväksytyjen kansainvälisten tilinpäätösstandardien (IFRS) mukaisesti,
- tilinpäätös antaa oikean ja riittävän kuvan emoyhtiön toiminnan tuloksesta ja taloudellisesta asemasta Suomessa voimassa olevien tilinpäätöksen laatimista koskevien säännösten mukaisesti ja täyttää lakisääteliset vaatimukset.

Lausuntomme on ristiriidaton tarkastusvaliokunnalle annetun lisäraportin kanssa.

Lausunnon perustelut

Olemme suorittaneet tilintarkastuksen Suomessa noudatettavan hyvän tilintarkastustavan mukaisesti. Hyvän tilintarkastustavan mukaisia velvollisuuksiamme kuvataan tarkemmin kohdassa *Tilintarkastajan velvollisuudet tilinpäätöksen tilintarkastuksessa*.

Olemme riippumattomia emoyhtiöstä ja konserniyrityksistä niiden Suomessa noudatettavien eettisten vaatimusten mukaisesti, jotka koskevat suorittamaamme tilintarkastusta ja olemme täyttäneet muut näiden vaatimusten mukaiset eettiset velvollisuutemme.

Emoyhtiölle ja konserniyrityksille suorittamamme muut kuin tilintarkastuspalvelut ovat parhaan tietomme ja käsityksemme mukaan olleet Suomessa noudatettavien, näitä palveluja koskevien säännösten mukaisia, emmekä ole suorittaneet EU-asetuksen 537/2014 5. artiklan 1 kohdassa tarkoitettuja kiellettyjä palveluja. Suorittamamme muut kuin tilintarkastuspalvelut on esitetty konsernitilinpäätöksen liitetiedossa 2.3.

Käsityksemme mukaan olemme hankkineet lausuntomme perustaksi tarpeellisen määrän tarkoitukseen soveltuvaa tilintarkastusevidenssiä.

Olenaisuus

Tarkastuksemme laajuuteen on vaikuttanut soveltamamme olenaisuus. Olenaisuus on määritetty perustuen ammatilliseen harkintaamme ja se ohjaa tarkastustoimenpiteiden luonteen, ajoituksen ja laajuuden määrittämisessä, sekä todettujen virheellisyyksien vaikutusten arvioimisessa suhteessa tilinpäätökseen kokonaisuutena. Olenaisuuden taso perustuu arvioomme sellaisten virheellisyyksien suuruudesta, joilla yksin tai yhdessä voisi kohtuudella odottaa olevan vaikutusta tilinpäätöksen käyttäjien tekemiin taloudellisiin päätöksiin. Olemme ottaneet huomioon myös sellaiset virheellisyydet, jotka laadullisten seikkojen vuoksi ovat mielestämme olennaisia tilinpäätöksen käyttäjille.

Tilintarkastuksen kannalta keskeiset seikat

Tilintarkastuksen kannalta keskeiset seikat ovat seikkoja, jotka ammatillisen harkintamme mukaan ovat olleet merkittävimpiä tarkastuksen kohteena olevan tilikauden tilintarkastuksessa. Nämä seikat on otettu huomioon tilinpäätökseen kokonaisuutena kohdistuneessa tilintarkastuksessamme sekä laatiessamme siitä annettavaa lausuntoa, emmekä anna näistä seikoista erillistä lausuntoa. EU-asetuksen 537/2014 10 artiklan 2 kohdan c alakohdan mukaiset merkittävät olennaisen virheellisyyden riskit sisältyvät alla kuvattuihin tilintarkastuksen kannalta keskeisiin seikkoihin.

Olemme ottaneet tilintarkastuksessamme huomioon riskin siitä, että johto sivuuttaa kontrolleja. Tähän on sisältynyt arviointi siitä, onko viitteitä sellaisesta johdon tarkoitushakuisesta suhtautumisesta, josta aiheutuu väärinkäytöksestä johtuvan olennaisen virheellisyyden riski.

Tilintarkastuksen kannalta keskeiset seikat

Kuinka kyseisiä seikkoja käsiteltiin tilintarkastuksessa

Liikearvon arvostus (konsernitilinpäätöksen laatimisperiaatteet ja liitetieto 3.1)

- Tilikauden lopussa konsernilla oli liikearvoa 371 miljoonaa euroa. Liikearvo muodosti 92 % konsernin omasta pääomasta ja 38 % taseen loppusummasta 31.12.2022.
- Liikearvo testataan arvonalentumisen varalta silloin kun arvonalentumisesta on viitteitä tai vähintään vuosittain. Arvonalentumistestaus tehdään vertaamalla omaisuuserän kerrytettävissä olevaa rahamäärää sen kirjanpitoarvoon. Johto arvioi omaisuuserän kerrytettävissä olevan rahamäärän käyttämällä diskontattujen rahavirtojen mallia.
- Arvonalentumistestausten taustalla olevien rahavirtaennusteiden keskeisten oletusten määrittäminen edellyttää johdon harkintaa erityisesti pitkän aikavälin liikevaihdon kasvun, kannattavuuden ja diskonttauskoron osalta.
- Tasearvojen merkittävydestä ja ennusteisiin liittyvästä merkittävästä johdon harkinnasta johtuen liikearvon arvostus on tilintarkastuksen kannalta keskeinen seikka.
- Olemme käyneet läpi johdon laatimia arvostuslaskelmia. Tarkastukseen on osallistunut KPMG:n arvonnäytteenottoasiantuntijoita, jotka ovat arvioineet laskelmissa käytetyn mallin asianmukaisuutta ja testanneet laskelmien teknistä oikeellisuutta. Olemme haastaneet testauslaskelmissa käytettyjä keskeisiä oletuksia ennustetun liikevaihdon kasvun, kannattavuuden ja käytetyn diskonttokoron osalta sekä verranneet niitä markkina- ja toimialakohtaisiin tietoihin.
- Olemme myös verranneet testauslaskelmissa käytettyjä kassavirtoja ja niiden taustalla olevia oletuksia yhtiön liiketoimintasuunnitelmiin ja omiin näkemyksiimme.
- Lisäksi olemme arvioineet liikearvon esittämiseen liittyvien liitetietojen asianmukaisuutta.

Myynnin tuloutus (konsernitilinpäätöksen liitetieto 2.2)

- Liikevaihto koostuu pääosin valmistettujen tuotteiden myynnistä ja myynti tapahtuu eri maissa sijaitsevien tytäryhtiöiden kautta. Tavaroiden myynti kirjataan, kun omistukseen liittyvät riskit ja edut ovat siirtyneet asiakkaalle toimitusehtojen mukaisesti.
- Yleisesti ottaen konsernin tuloutuksiin ei liity erityistä monimutkaisuutta mutta koska myyntitapahtumia on määrällisesti paljon ja myynti tapahtuu eri maissa olevien tytäryhtiöiden kautta, myynnin tuloutus on tilintarkastuksen kannalta keskeinen seikka.
- Tytäryhtiöiden tilintarkastajat ovat suorittaneet myynnin tuloutukseen liittyvien kontrollien testausta ja aineistotarkastustoimenpiteitä kuten sopimuksien ja vuodenvaihteen myyntitapahtumien läpikäyntiä.
- Olemme konsernitasolla arvioineet yhtiön tuloutusperiaatteet ja läpikäymällä tytäryhtiötarkastajien työn tehneet kokonaisarvion myynnin tuloutuksesta ja tuloutusperiaatteiden noudattamisesta.

Tilintarkastuksen kannalta keskeiset seikat

Kuinka kyseisiä seikkoja käsiteltiin tilintarkastuksessa

Vaihto-omaisuuden arvostus (konsernitilinpäätöksen liitetieto 4.1)

- Tilikauden lopussa konsernilla oli vaihto-omaisuutta 174 miljoonaa euroa. Laskentamielessä on tärkeää, että vaihto-omaisuuden valvontaan ja arvostukseen liittyvä sisäinen kontrolli on asianmukainen.
- Vaihto-omaisuuden arvostukseen sisältyy johdon arvionvaraisuutta hitaasti kiertävän ja epäkurantin vaihto-omaisuuden määrittämisen osalta.
- Tasearvon merkittävydestä ja siihen liittyvästä johdon harkinnasta johtuen vaihto-omaisuuden arvostus on tilintarkastuksessa keskeinen seikka.
- Tarkastuksessamme painopiste on ollut vaihto-omaisuuden hinnoittelun ja arvostuksen tarkastuksessa. Tytäryhtiöiden tilintarkastajat ovat suorittaneet kontrollien testausta ja aineistotarkastustoimenpiteitä liittyen standardikustannusten määrittelyyn ja poikkeamien raportointiin sekä epäkurantin vaihto-omaisuuden seurantaan.
- Olemme konsernitasolla läpikäyneet tytäryhtiötarkastajien työn ja tehneet kokonaisarvion vaihto-omaisuuden arvostuksesta konsernissa.

Tilinpäätöstä koskevat hallituksen ja toimitusjohtajan velvollisuudet

Hallitus ja toimitusjohtaja vastaavat tilinpäätöksen laatimisesta siten, että konsernitilinpäätös antaa oikean ja riittävän kuvan EU:ssa käyttöön hyväksytyjen kansainvälisten tilinpäätösstandardien (IFRS) mukaisesti ja siten, että tilinpäätös antaa oikean ja riittävän kuvan Suomessa voimassa olevien tilinpäätöksen laatimista koskevien säännösten mukaisesti ja täyttää lakisääteiset vaatimukset. Hallitus ja toimitusjohtaja vastaavat myös sellaisesta sisäisestä valvonnasta, jonka ne katsovat tarpeelliseksi voidakseen laatia tilinpäätöksen, jossa ei ole väärinkäytöksestä tai virheestä johtuvaa olennaista virheellisyttä.

Hallitus ja toimitusjohtaja ovat tilinpäätöstä laatiessaan velvollisia arvioimaan emoyhtiön ja konsernin kykyä jatkaa toimintaansa ja soveltuviissa tapauksissa esittämään seikat, jotka liittyvät toiminnan jatkuvuuteen ja siihen, että tilinpäätös on laadittu toiminnan jatkuvuuteen perustuen. Tilinpäätös laaditaan toiminnan jatkuvuuteen perustuen, paitsi jos emoyhtiö tai konserni aiotaan purkaa tai toiminta lakkauttaa tai ei ole muuta realistista vaihtoehtoa kuin tehdä niin.

Tilintarkastajan velvollisuudet tilinpäätöksen tilintarkastuksessa

Tavoitteenamme on hankkia kohtuullinen varmuus siitä, onko tilinpäätöksessä kokonaisuutena väärinkäytöksestä tai virheestä johtuvaa olennaista virheellisyttä, sekä antaa tilintarkastuskertomus, joka sisältää lausuntomme. Kohtuullinen varmuus on korkea varmuustaso, mutta se ei ole tae siitä, että olennainen virheellisyys aina havaitaan hyvän tilintarkastustavan mukaisesti suoritettavassa tilintarkastuksessa. Virheellisyyksiä voi aiheutua väärinkäytöksestä tai virheestä, ja niiden katsotaan olevan olennaisia, jos niiden yksin tai yhdessä voisi kohtuudella odottaa vaikuttavan taloudellisiin päätöksiin, joita käyttäjät tekevät tilinpäätöksen perusteella.

Hyvän tilintarkastustavan mukaiseen tilintarkastukseen kuuluu, että käytämme ammatillista harkintaa ja säilytämme ammatillisen skeptisyyden koko tilintarkastuksen ajan. Lisäksi:

- Tunnistamme ja arvioimme väärinkäytöksestä tai virheestä johtuvat tilinpäätöksen olennaisen virheellisyyden riskit, suunnitteleme ja suoritamme näihin riskeihin vastaavia tilintarkastustoimenpiteitä ja hankimme lausuntomme perustaksi tarpeellisen määrän tarkoitukseen soveltuvaa tilintarkastusevidenssiä. Riski siitä, että väärinkäytöksestä johtuva olennainen virheellisyys jää havaitsematta, on suurempi kuin riski siitä, että virheestä johtuva olennainen virheellisyys jää havaitsematta, sillä väärinkäytökseen voi liittyä yhteistoimintaa, väärentämistä, tietojen tahallista esittämättä jättämistä tai virheellisten tietojen esittämistä taikka sisäisen valvonnan sivuuttamista.

- Muodostamme käsityksen tilintarkastuksen kannalta relevantista sisäisestä valvonnasta pystyäksemme suunnittelemaan olosuhteisiin nähden asianmukaiset tilintarkastustoimenpiteet mutta emme siinä tarkoituksessa, että pystyisimme antamaan lausunnon emoyhtiön tai konsernin sisäisen valvonnan tehokkuudesta.
- Arvioimme sovellettujen tilinpäätöksen laatimisperiaatteiden asianmukaisuutta sekä johdon tekemien kirjanpidollisten arvioiden ja niistä esitettävien tietojen kohtuullisuutta.
- Teemme johtopäätöksen siitä, onko hallituksen ja toimitusjohtajan ollut asianmukaista laatia tilinpäätös perustuen oletukseen toiminnan jatkuvuudesta, ja teemme hankkimamme tilintarkastusevidenssin perusteella johtopäätöksen siitä, esiintyykö sellaista tapahtumiin tai olosuhteisiin liittyvää olennaista epävarmuutta, joka voi antaa merkittävää aihetta epäillä emoyhtiön tai konsernin kykyä jatkaa toimintaansa. Jos johtopäätöksemme on, että olennaista epävarmuutta esiintyy, meidän täytyy kiinnittää tilintarkastuskertomuksessamme lukijan huomiota epävarmuutta koskeviin tilinpäätöksessä esitettäviin tietoihin tai, jos epävarmuutta koskevat tiedot eivät ole riittäviä, mukauttaa lausuntomme. Johtopäätöksemme perustuvat tilintarkastuskertomuksen antamispäivään mennessä hankittuun tilintarkastusevidenssiin. Vastaiset tapahtumat tai olosuhteet voivat kuitenkin johtaa siihen, ettei emoyhtiö tai konserni pysty jatkamaan toimintaansa.
- Arvioimme tilinpäätöksen, kaikki tilinpäätöksessä esitettävät tiedot mukaan lukien, yleistä esittämistapaa, rakennetta ja sisältöä ja sitä, kuvastaako tilinpäätös sen perustana olevia liiketoimia ja tapahtumia siten, että se antaa oikean ja riittävän kuvan.
- Hankimme tarpeellisen määrän tarkoitukseen soveltuvaa tilintarkastusevidenssiä konserniin kuuluvia yhteisöjä tai liiketoimintoja koskevasta taloudellisesta informaatiosta pystyäksemme antamaan lausunnon konsernitilinpäätöksestä. Vastaamme konsernin tilintarkastuksen ohjauksesta, valvonnasta ja suorittamisesta. Vastaamme tilintarkastuslausunnosta yksin.

Kommunikoimme hallintoelinten kanssa muun muassa tilintarkastuksen suunnittelusta laajuudesta ja ajoituksesta sekä merkittävistä tilintarkastushavainnoista, mukaan lukien mahdolliset sisäisen valvonnan merkittävät puutteellisuudet, jotka tunnistamme tilintarkastuksen aikana.

Lisäksi annamme hallintoelimille vahvistuksen siitä, että olemme noudattaneet riippumattomuutta koskevia relevantteja eettisiä vaatimuksia, ja kommunikoimme niiden kanssa kaikista suhteista ja muista seikoista, joiden voi kohtuudella ajatella vaikuttavan riippumattomuuteemme, ja soveltuviissa tapauksissa niihin liittyvistä varotoimista.

Päätämme, mitkä hallintoelinten kanssa kommunikoiduista seikoista olivat merkittävimpiä tarkasteltavana olevan tilikauden tilintarkastuksessa ja näin ollen ovat tilintarkastuksen kannalta keskeisiä. Kuvaamme kyseiset seikat tilintarkastuskertomuksessa, paitsi jos säädös tai määräys estää kyseisen seikan julkistamisen tai kun äärimmäisen harvinaisissa tapauksissa toteamme, ettei kyseisestä seikasta viestitä tilintarkastuskertomuksessa, koska siitä aiheutuvien epäedullisten vaikutusten voisi kohtuudella odottaa olevan suuremmat kuin tällaisesta viestinnästä koitua yleinen etu.

Muut raportointivelvoitteet

Tilintarkastustoimeksiantoa koskevat tiedot

Olemme toimineet yhtiökokouksen valitsemana tilintarkastajana tilikaudesta, joka päättyi 31.12.2018. Purmo Group Oyj:stä (ent. Virala Acquisition Company Oyj) on tullut yleisen edun kannalta merkittävä yhteisö 29.6.2021.

Muu informaatio

Hallitus ja toimitusjohtaja vastaavat muusta informaatiosta. Muu informaatio käsittää toimintakertomuksen ja vuosikertomukseen sisältyvän informaation, mutta se ei sisällä tilinpäätöstä eikä sitä koskevaa tilintarkastuskertomustamme.

Tilinpäätöstä koskeva lausuntomme ei kata muuta informaatiota.

Velvollisuutenamme on lukea muu informaatio tilinpäätöksen tilintarkastuksen yhteydessä ja tätä tehdessämme arvioida, onko muu informaatio olennaisesti ristiriidassa tilinpäätöksen tai tilintarkastusta suoritettaessa hankkimamme tietämyksen kanssa tai vaikuttaako se muutoin olevan olennaisesti virheellistä. Toimintakertomuksen osalta velvollisuutenamme on lisäksi arvioida, onko toimintakertomus laadittu sen laatimiseen sovellettavien säännösten mukaisesti.

Lausuntonamme esitämme, että toimintakertomuksen ja tilinpäätöksen tiedot ovat yhdenmukaisia ja että toimintakertomus on laadittu toimintakertomuksen laatimiseen sovellettavien säännösten mukaisesti.

Jos teemme suorittamamme työn perusteella johtopäätöksen, että muussa informaatiossa on olennainen virheellisyys, meidän on raportoitava tästä seikasta. Meillä ei ole tämän asian suhteen raportoitavaa.

Helsingissä 20. maaliskuuta 2023

KPMG Oy Ab

Kim järvi

KHT

Tietoa osakkeenomistajille

Tietoa osakkeenomistajille

Yhtiökokous 2023

Purmo Group Oyj:n osakkeenomistajat kutsutaan varsinaiseen yhtiökokoukseen, joka järjestetään keskiviikkona 12.4.2023 kello 13.00 alkaen Sanomatalon Studio Elielissä osoitteessa Töölönlahdenkatu 2, Helsinki. Kokoukseen ilmoittautuneiden vastaanottaminen ja äänestyslippujen jakaminen aloitetaan kokouspaikalla kello 12.30. Osakkeenomistajat voivat käyttää äänioikeuttaan myös äänestämällä ennakkoon.

Yhtiön osakkeenomistajat voivat seurata varsinaista yhtiökokousta verkkolähetyksen välityksellä. Ohjeet verkkolähetyksen seuraamiseen ovat saatavilla Yhtiön internetsivuilla <https://investors.purmogroup.com/fi/hallinnointi/yhtiokokoukset/>.

Oikeus osallistua varsinaiseen yhtiökokoukseen on osakkeenomistajalla, joka on varsinaisen yhtiökokouksen täsmäytyspäivänä 29.3.2023 merkittynä Euroclear Finland Oy:n pitämään Yhtiön osakasluetteloon. Ilmoittautuminen varsinaiseen yhtiökokoukseen ja ennakoäänestys alkavat 22.3.2023. Yhtiön osakasluetteloon merkityn osakkeenomistajan, joka haluaa osallistua varsinaiseen yhtiökokoukseen, tulee ilmoittautua viimeistään 3.4.2023 kello 16.00, mihin mennessä ilmoittautumisen on oltava perillä.

Varsinaiseen yhtiökokoukseen voi ilmoittautua:

- a) Yhtiön verkkosivuilla osoitteessa <https://investors.purmogroup.com/fi/hallinnointi/-yhtiokokoukset/>
- b) postitse tai sähköpostin kautta: Postitse osoitteeseen Innovatics Oy, Varsinainen yhtiökokous/Purmo Group Oyj, Ratamestarinkatu 13 A, 00520 Helsinki tai sähköpostitse osoitteeseen agm@innovatics.fi.

Hallintarekisteröityjen osakkeiden omistajalla on oikeus osallistua varsinaiseen yhtiökokoukseen niiden osakkeiden nojalla, joiden perusteella hänellä olisi oikeus olla merkittynä Euroclear Finland Oy:n pitämään osakasluetteloon varsinaisen yhtiökokouksen täsmäytyspäivänä 29.3.2023. Osallistuminen edellyttää lisäksi, että osakkeenomistaja on näiden osakkeiden nojalla tilapäisesti merkitty Euroclear Finland Oy:n pitämään osakasluetteloon viimeistään 5.4.2023 klo 10:00 mennessä. Hallintarekisteriin merkittyjen osakkeiden osalta tämä katsotaan ilmoittautumiseksi varsinaiseen yhtiökokoukseen.

Taloudellinen kalenteri 2023

Purmo Group Oyj julkaisee vuonna 2023 seuraavat taloudelliset raportit:

- 9. helmikuuta 2023: Tilinpäätöstiedote 2022
- 26. huhtikuuta 2023: Osavuosikatsaus tammi–maaliskuulta 2023
- 19. heinäkuuta 2023: Puolivuosikatsaus tammi–kesäkuulta 2023
- 25. lokakuuta 2023: Osavuosikatsaus tammi–syyskuulta 2023

Kaikki taloudelliset raportit julkaistaan englanniksi ja suomeksi ja ne ovat julkistamisen jälkeen saatavilla osoitteessa <https://investors.purmogroup.com/fi>.

Osinko 2022

Purmo Groupin tavoitteena on jakaa vähintään 40 prosenttia vuotuisesta nettotuloksesta osinkoina tai pääomapalautuksena, huomioiden kuitenkin ensin konsernin tuloskehitys, taloudellinen asema ja kasvumahdollisuudet.

Tilikaudelta 2022 Purmo Groupin hallitus esittää yhtiökokoukselle, joka järjestetään 12.4.2023, että pääomanpalausta maksetaan C-sarjan osakkeelle 0,36 euroa ja F-sarjan osakkeelle 0,07 euroa.

Pääomanpalautus ehdotetaan maksettavaksi neljässä erässä: Q2 2023, Q3 2023, Q4 2023 ja Q1 2024.

Sijoittajakalenteri

Purmo Groupin sijoittajatapahtumien ajankohdat ja sijainnit ovat saatavilla verkkosivuilla osoitteessa: <https://investors.purmogroup.com/fi/yhteys/taloudellinen-kalenteri/>.

Sijoittajasuhteiden yhteystiedot

Sijoittajakyselyt, liputusilmoitukset ja johdon liiketoimet voidaan lähettää osoitteeseen: investors@purmogroup.com.

PURMO

G R O U P

Purmo Group Oyj

+358 40 527 1427

Bulevardi 46

PL 115

00121 Helsinki

investors@purmogroup.com