



NANO ECHO
next level diagnostics

Q4 BOKSLUTSKOMMUNIKÉ

NanoEcho AB (publ)



**FRAMTIDENS REKTALCANCERDIAGNOSTIK
– potential för stora hälsoekonomiska vinster**

Publicerad den
13 februari 2025

INVESTMENT HIGHLIGHTS

01

Snabbt växande behov av tillförlitlig rektalcancer-diagnostik

Antalet som drabbas av rektalcancer förväntas globalt att öka med 50 procent från år 2020 till år 2030.¹ Detta beror främst på två faktorer, dels ökad livslängd, dels att den västerländska livsstilen breder ut sig i världen. Screening för tjock- och ändtarmscancer (rektalcancer) har införts i stora delar av Europa och har även initierats på nationell nivå i Sverige. Detta innebär att betydligt fler fall av rektalcancer kommer att upptäckas i ett tidigt stadium. Enligt många bedömare förväntas antalet sådana fall fördubblas.²

Idag är etablerad klinisk praxis för att kartlägga spridning av rektalcancer otillräcklig. Som en följd av detta riskerar fler patienter med tidig rektalcancer att behöva genomgå ett stort och riskfyllt kirurgiskt ingrepp i onödan, då det i de flesta fall skulle ha räckt med ett mindre ingrepp.³

02

NanoEcho har utvecklat en innovativ metod med stor marknadspotential

Bolaget har utvecklat en unik diagnostisk metod för att kartlägga eventuell spridning av rektalcancer till närliggande lymfkörtlar. Detta är en viktig markör på hur långt gången canceren är och möjliggör en optimerad behandlingsstrategi. Den patenterade tekniken använder ett magnetfält och järnoxidbaserade nanopartiklar tillsammans med modern ultraljudsteknik, på ett helt nytt sätt.

Bolaget avser att bidra med en mer tillförlitlig kartläggning av rektalcancerspridning till närliggande lymfkörtlar, vilket är viktig information för att möjliggöra en mer individanpassad behandling. Givet den kraftigt växande globala ökningen av rektalcancerfall som väntas, i kombination med införandet av screening, har bolagets metod en stor marknadspotential. Antalet patienter som kan gynnas av NanoEchos innovation kommer att öka påtagligt.

03

Potential att skapa stora hälsoekonomiska vinster för vård och samhälle

Idag rekommenderas majoriteten av patienter som diagnostiserats med tidig rektalcancer att genomgå ett omfattande och riskfyllt kirurgiskt ingrepp. Publicerad forskning har visat att så många som 9 av 10 av dessa patienter inte hade behövt genomgå ett sådant omfattande ingrepp, utan ett mindre ingrepp hade varit tillräckligt.³ Den främsta anledningen till detta är bristen på en tillförlitlig metod för att fastställa om canceren spridit sig till närliggande lymfkörtlar eller inte. Med NanoEchos förbättrade diagnostik kan sjukvården optimera sina resurser, samtidigt som patienternas livskvalitet förbättras. Sammantaget innebär detta stora hälsoekonomiska vinster för sjukvården och samhället. En hälsoekonomisk analys har genomförts, som visar att NanoEchos diagnostiska metod har potential att vara kostnadseffektiv. Den förväntas därmed kunna bli ett betydande komplement till dagens diagnostiska metoder på en global marknad.

04

Dynamiskt bolag med högt intellektuellt kapital

Bolagets styrelse och ledning består av ett team med gedigen erfarenhet och kunskap inom medicinteknik och kommersialisering av medicintekniska produkter. NanoEchos team har en dokumenterad erfarenhet av att framgångsrikt ta produkter från idéstadium till kommersiellt lönsamma lanseringar, samt att etablera och driva lönsamma bolag. Bolaget har knutit till sig världsledande samarbetspartners inom branschen, valda utifrån hög kompetens och att de framöver kan bistå med tillverkningskapacitet. Bolaget har på kort tid gått från att vara ett forskningsbolag till ett medicintekniskt produktutvecklingsbolag med kommersiellt fokus.

VÄSENTLIGA HÄNDELSE UNDER 2024

Q1 Deltagande i affärsutvecklingsprogram

NanoEcho har blivit utvalt att kostnadsfritt delta i Smile Incubator och Medicon Village program 10X Health. Syftet med programmet är att ge etablerade företag färdigheter för att accelerera sin utveckling.

Avtal som säkerställer leverans av nanopartikel

Ett omfattande avtal med SPL Medical har tecknats, som innebär att NanoEcho får exklusivitet vad gäller tillgången på Ferrotran® (ferumoxtran), järnoxidbaserade nanopartiklar, för användning i magnetomotorisk ultraljud. Nanopartiklarna planeras utgöra en del av det system från vilket bolaget avser generera intäkter.

Q2 Hälsoekonomisk analys för införande av NanoEchos diagnostiska metod

En hälsoekonomisk analys av införandet av NanoEchos metod i sjukvården har genomförts i samarbete med hälsoekonomiska experter. Modellen visar att NanoEchos diagnostiska metod har potential att generera hälsoekonomiska vinster.

Årsstämma i NanoEcho

Årsstämman i NanoEcho AB (publ) ägde rum den 15 april 2024. Fullständig information och handlingar kring stämmans beslut finns på bolagets hemsida, www.nanoecho.se.

Beslut om att notera bolagets aktier och genomföra nyemission

Bolagets styrelse beslutade den 23 maj att genomföra en ägarspridning av bolagets aktier genom nyemission och listning av bolaget på Nasdaq First North Growth Market. Sedan 6 augusti handlas bolagets aktier på Nasdaq First North med kortnamn NANECH.

Val av Certified Adviser

G&W Fondkommission har valts till bolagets Certified Adviser.

NanoEchos bildgivande system färdigutvecklat

NanoEchos kommersiella bildgivande system är klart och redo att användas på patient i kliniska studier. Den formella verifieringen har framgångsrikt slutförts utan anmärkningar, vilket är det sista steget i produktutvecklingen. Systemet uppfyller nu kundernas och myndigheternas krav på medicinskteknisk utrustning.

NanoEchos kvalitetsledningssystem certifierat enligt ISO 13485

NanoEchos kvalitetsledningssystem har certifierats enligt ISO 13485. Det innebär att NanoEcho arbetar i enlighet med de legala krav som ställs på medicintekniska företag, för att få lansera medicintekniska produkter i EU.

Q3 Ansökan till myndigheten för att inleda klinisk studie

NanoEcho har lämnat in ansökan till Läkemedelsverket för att utvärdera bolagets medicintekniska diagnostiska system i kliniska studier.

Övertecknad nyemission

Utfallet av erbjudandet av aktier om 17,0 MSEK i bolaget i samband med noteringen av bolagets aktier på Nasdaq First North Growth Market har övertecknats.

Avtal avseende kapitaltäckningsgaranti

NanoEcho har ingått ett avtal om kapitaltäckningsgaranti med Quiq Holding AB och ATH Invest AB, vilka båda är huvudägare i bolaget. Under de kommande tolv månaderna efter första dag för notering av bolagets aktier har bolaget, vid behov, rätt att låna upp till sammanlagt 1,5 MSEK.

Handeln med NanoEchos aktier på Nasdaq First North Growth Market

Den 6 augusti 2024, inleddes handeln i NanoEchos aktier på Nasdaq First North Growth Market. Aktien handlas under kortnamnet "NANECH" med ISIN-kod SE0017133705.

Vetenskaplig artikel publicerad

En vetenskaplig artikel har publicerats där två järnoxidbaserade nanopartiklar jämförs i en preklinisk studie. Resultatet spelade en viktig roll i det affärsavtal som tecknades med SPL Medical i februari 2024.

Maskinen till den kliniska studien färdigmonterad

Monteringen av den maskin som planeras användas i den kommande kliniska studien har slutförts.

Avtal tecknat med klinik

NanoEcho har tecknat avtal med Clinical Trial Consultants (CTC) för att genomföra dosbekräftelsestudien vid en av deras kliniker i Uppsala.

NanoEcho stärker sin globala position inom ultraljudsbranschen

NanoEcho syns tillsammans med nyckelleverantören us4us Ltd. vid en internationell ultraljudskonferens, i Taipei, Taiwan.

Användartester i utvecklingsmiljö slutförda

Samtliga användartester har slutförts i utvecklingsmiljö och de slutgiltiga användartesterna på klinik är redo att inledas. Testerna planeras att genomföras i samband med de kliniska studierna.

Klartecken från Läkemedelsverket för den kliniska studien

NanoEcho har erhållit samtliga godkännanden av Läkemedelsverket för att genomföra den kliniska studien.

Q4

Avtal tecknat med klinik

NanoEcho har ingått avtal med Celsus Medica för att utföra injektionerna av NEP-1 (NanoEcho® Particle-1) vid kirurgmottagningen Uppsala Kirurgi och Endoskopi i den kliniska studien.

Business Sweden har inlett samarbete

NanoEcho och Business Sweden har inlett ett samarbete, som syftar till att identifiera ledande kliniker och nyckelpersoner inom rektalcancer, i strategiskt viktiga europeiska länder.

NanoEcho och Lunds universitet publicerar vetenskaplig artikel

Utvecklingen av fantomer, som efterliknar mänsklig rektalcervävnad för magnetomotoriskt ultraljud, har publicerats i *Ultrasound in Medicine & Biology*, en av de mest värenommerade och etablerade tidskrifterna inom medicinsk ultraljud.

Rekrytering av studiedeltagare inledd

Rekryteringen av studiedeltagare i dosbekräftelsestudien har inletts.

Styrelsen drar tillbaka förslag om sammanläggning av aktier

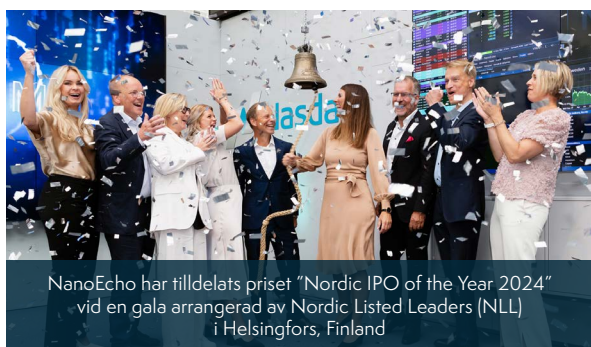
Euroclear Sweden har skjutit upp planerade ändringar av sitt regelverk gällande hantering av sammanläggning av aktier. Med anledning av detta har styrelsen beslutat att dra tillbaka förslaget om sammanläggning av aktier inför den extra bolagsstämman.

Valberedningen i NanoEcho har utsetts

Valberedningens ledamöter inför NanoEchos årsstämma 2025 har utsetts. All information om valberedningen finns på hemsidan www.nanoecho.se.

Den första studiedeltagaren har medverkat i dosbekräftelsestudien

Den första studiedeltagaren har fullföljt hela studieprotokollet i bolagets dosbekräftelsestudie enligt plan. Studiens mål är att fastställa den optimala dosen av NEP-1 (NanoEcho® Particle-1) samt att utvärdera tidsintervallet inför undersökning med NanoEchos diagnostiska system på friska studiedeltagare.



NanoEcho har tilldelats priset "Nordic IPO of the Year 2024" vid en gala arrangerad av Nordic Listed Leaders (NLL) i Helsingfors, Finland

Extra bolagsstämma

Extra bolagsstämma i NanoEcho ägde rum tisdagen den 19 november 2024. Fullständig information och handlingar kring stämmans beslut finns på bolagets hemsida, www.nanoecho.se.

Kvalitetsavtal tecknat med samtliga nyckelleverantörer

Kvalitetsavtal (Quality Agreements) har tecknats med samtliga nyckelleverantörer. Dessa avtal säkerställer kontroll på processer och kvalitet i tillverkningen av de viktigaste komponenterna i bolagets diagnostiska system.

Hälften av studiedeltagarna har genomfört den kliniska studien

Hälften av deltagarna i bolagets pågående kliniska dosbekräftelsestudie har genomfört studien.

Beslut om företrädesemission

NanoEcho beslutar om en företrädesemission av units om cirka 17,4 MSEK, en övertilldelningsoption om cirka 5 MSEK samt upptar lån om ca 9,9 MSEK.

Byte av Certified Advisor

NanoEcho har ingått avtal med Svensk Kapitalmarknadsgranskning AB (SKMG) avseende tjänsten som Certified Adviser. SKMG tillträdde som Certified Adviser den 13 januari 2025.

NanoEcho uppmärksammas för sin marknadsnotering

NanoEcho har tilldelats priset "Nordic IPO of the Year 2024" vid en gala arrangerad av Nordic Listed Leaders (NLL) i Helsingfors, Finland. NLL är ett nyetablerat nätverk som syftar till att sammanföra och stärka ledare från noterade företag i Norden.

NanoEcho rapporterar interimresultat från pågående dosbekräftelsestudie

En interimanalys av den pågående dosbekräftelsestudien har genomförts, baserad på data från hälften av studiedeltagarna. Resultatet visar att bolagets diagnostiska system fungerar som avsett i studien och att nanopartiklar kan identifieras i rektala lymfkörtlar. Detta innebär att studien kommer att fortsätta enligt plan.



NanoEcho och CTC Clinical Trial Consultants inför starten av den kliniska studien

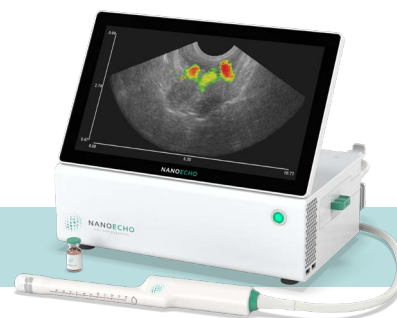
VÄSENTLIGA HÄNDELSE EFTER PERIODENS SLUT

Säkerställandegraden i Företrädesemissionen utökas och memorandum offentliggörs

NanoEcho har upprättat ett memorandum med anledning av bolagets förestående emission av units med företrädesrätt för befintliga aktieägare. Styrelsen för NanoEcho har, till följd av stort intresse från externa investerare, beslutat att utöka säkerställandegraden för Företrädesemissionen till 80 procent genom en s.k. mellangaranti.

NanoEcho offentliggör utfall i företrädesemissionen

NanoEchos företrädesemission tecknades till 62 procent varav 59 procent med uniträtter och 3 procent utan. Bolaget tillförs cirka 13,9 MSEK före emissionskostnader och lånekvittning, och garantiåtaganden täcker 18,6 procent av emissionen.



Samtliga pressmeddelanden finns tillgängliga på NanoEchos hemsida

FINANSIELL ÖVERSIKT

Kvartal 4, 2024: 1 oktober – 31 december

- Nettoomsättningen uppgick till 0 (0) TSEK
- Resultatet efter skatt uppgick till -3 509 (-4 194) TSEK
- Resultat per aktie före och efter utspädning uppgick till -0,02 (-0,09) SEK
- Kassaflödet från den löpande verksamheten uppgick till -1 587 (-3 799) TSEK

Helår, 2024: 1 januari – 31 december

- Nettoomsättningen uppgick till 0 (0) TSEK
- Resultatet efter skatt uppgick till -15 146 (-14 434) TSEK
- Resultat per aktie före och efter utspädning uppgick till -0,15 (-0,34) SEK
- Kassaflödet från den löpande verksamheten uppgick till -14 602 (-13 878) TSEK
- Likvida medel uppgick på balansdagen till 14 651 (14 082) TSEK

FINANSIELL KALENDER

Årsredovisning
2025-03-20

Kvartalsrapport 1
2025-04-30

Årsstämma
2025-05-15

Kvartalsrapport 2
2025-08-21

Kvartalsrapport 3
2025-10-23

Bokslutskommuniké
2026-02-12

Samtliga finansiella rapporter, inklusive årsredovisningen, kommer att finnas tillgängliga på NanoEchos hemsida www.nanoecho.se



VD HAR ORDET

Bästa aktieägare,

Under det fjärde kvartalet 2024 har vi på NanoEcho tagit betydande steg framåt mot vårt mål att erhålla marknadsgodkännande för vår produkt för diagnostik av rektalcancer. Vi har nu påbörjat vårt kliniska program, där den första delen innebär att vi utvärderar vårt system på studiedeltagare i den pågående dosbekräftelsestudien. Syftet med studien är att undersöka olika dosnivåer av våra nanopartiklar för att fastställa en optimal dos inför vår kommande Proof-of-Concept studie (PoC) på patienter med rektalcancer.

Dosbekräftelsestudien inleddes i oktober. Strax innan årsskiftet kunde vi rapportera att studien fortgår enligt plan och att hälften av de planerade tolv deltagarna har fullföljt studieprotokollet. För första gången har vi nu kunnat påvisa att våra nanopartiklar identifierats i lymfkörtlar hos studiedeltagare med NanoEchos innovativa diagnostikmetod, magnetomotoriskt ultraljud. Detta bekräftar att vårt diagnostiska system fungerar som avsett i studien – en betydande milstolpe för bolaget. Vi har därmed samlat in vår första data i en klinisk miljö, vilket kommer att ge värdefull information för den fortsatta valideringen. Målet är att slutföra dosbekräftelsestudien under våren och därefter inleda PoC-studien.

I oktober inledde vi även ett samarbete med Business Sweden för att kartlägga ledande kliniker och nyckelpersoner inom rektalcancer i strategiskt viktiga europeiska länder. Parallellt har vi förstärkt kvalitetssäkringen genom att teckna kvalitetsavtal med alla nyckelleverantörer. Detta säkerställer robusta processer och hög kvalitet i produktionen av vårt diagnostiska system – en avgörande förutsättning för både kliniska studier och framtida marknads lansering.

Kliniska studier är grundläggande för att erhålla ett marknadsgodkännande men samtidigt kostsamma aktiviteter som kräver nödvändig finansiering. Därför var det av stor betydelse för oss att vi lyckades säkra kapital genom den nyligen avslutade företrädesemissionen. Emissionen tillförde NanoEcho cirka 13,9 MSEK före avdrag för emissionskostnader och kvittning av lån.

Vi ser tydliga positiva effekter av vår börsnotering, som både skapar bättre förutsättningar för kapitalanskaffning och ger ökad synlighet för NanoEcho. Vi är också stolta över att ha tilldelats utmärkelsen "Nordic IPO of the Year 2024" vid en gala arrangerad av Nordic Listed Leaders (NLL) i Helsingfors, Finland. Priset uppmärksammar företag vars marknadsnotering bidrar med innovativa lösningar och positiv samhällspåverkan, med särskilt fokus på hållbarhet, socialt ansvar och långsiktigt värdeskapande. Vår ambition är att intresset för vårt bolag skall fortsätta öka i takt med att vi levererar nya framsteg i den kliniska utvecklingen och valideringen av vår produkt.

Avslutningsvis kan vi konstatera att NanoEcho är inne i en positiv utvecklingsfas. Under det kommande året är vår ambition att fortsätta fokusera på att ta viktiga och värdeskapande steg i utvecklingen av vår innovativa produkt, med målsättningen att bidra till bättre diagnostik och vård för patienter med rektalcancer.

Lund i februari

Linda Persson
VD, NanoEcho AB (publ)

SNABBT VÄXANDE BEHOV av tillförlitlig rektalcancerdiagnostik

Majoriteten av patienter som diagnostiseras med tidig rektalcancer rekommenderas att genomgå ett stort riskfyllt kirurgiskt ingrepp i kombination med strålbehandling och ibland även cellgifter. Det har visat sig att majoriteten av dessa patienter, 9 av 10, genomgår det kirurgiska ingreppet i onödan.³

Genom NanoEchos förbättrade diagnostik förväntas fler patienter med tidig rektalcancer få möjlighet att i stället genomgå ett betydligt mindre riskfyllt ingrepp med färre biverkningar som påverkar patientens livskvalitet. Detta ingrepp kräver dessutom mindre vårdresurser, ingen sjukhusinläggning och färre återbesök.



Majoriteten av patienter som diagnostiseras med tidig rektalcancer genomgår ett stort kirurgiskt ingrepp.

I 9 fall av 10 saknades cancerspridning och ett mindre kirurgiskt ingrepp hade varit tillräckligt.³

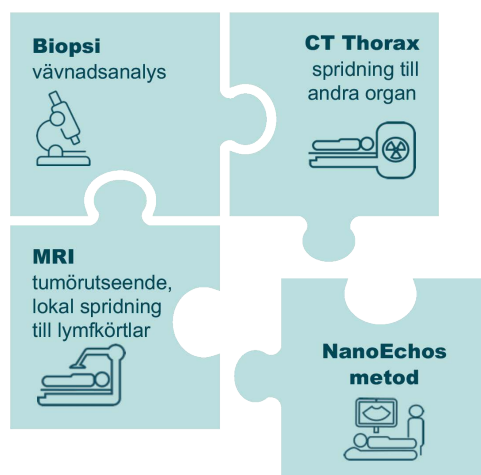
VISION OCH STRATEGI

NanoEcho är ett bolag som utvecklar en ny diagnostisk metod för att fastställa om tidig rektalcancer har spridit sig till närliggande lymfkörtlar – en metod som har potential att generera betydande hälsoekonomiska vinster.

Visionen är att alla rektalcancerpatienter ska få en korrekt diagnos och därmed en optimal individanpassad behandling.

Strategin innefattar att NanoEcho ska introducera en ny metod för förbättrad diagnostik av tidig rektalcancer och att ansöka om myndighetsgodkännande för sitt bildgivande system under 2027. Systemet ska ha funktionalitet för att möta kundernas behov och skapa hälsoekonomiska fördelar.

Ambitionen är att undersökningen ska bli etablerad klinisk praxis och därmed en del av det standardiserade vårdloppet för rektalcancerpatienter.



TEKNIKEN

En ny innovativ metod

NanoEchos nya och patenterade teknik använder ett magnetfält och järnoxidbaserade nanopartiklar tillsammans med modern ultraljudsteknik, på ett helt nytt sätt. Metoden fungerar genom att järnoxidbaserade nanopartiklar injiceras som kontrastmedel. När ett magnetfält appliceras, sätts nanopartiklarna i rörelse och ultraljudsdiagnostik används för att avbilda denna rörelse. Mängden nanopartiklar som ansamlas ger möjlighet att skilja mellan frisk och sjuk vävnad.

Klinisk målsättning

- ▶ Avbilda lymfkörtlar
- ▶ Hög upplösning
- ▶ Enkel undersökning



Patent

NanoEcho har en heltäckande patentportfölj med tre patentfamiljer:

- ▶ Grundpatent som skyddar utförandet av en handhållen prob, beviljat i Europa, Japan, Kanada, Sydkorea och USA.
- ▶ Detaljerat patent som skyddar utförandet av handhållna prober för olika tillämpningar, pågående granskning i Europa, Japan, Kanada, Kina och USA.
- ▶ Algoritm patent som skyddar tillvägagångssättet att beräkna och filtrera magnetomotorisk ultraljudsdata i realtid. Patentet befinner sig i initiala patentansökningsfasen.

NanoEcho har genomfört en Freedom To Operate-analysis (FTO) som visat att inga patenthinder föreligger.

MARKNAD

Kolorektalcancer – en av de vanligaste cancerformerna

Cancer i tarmen är den tredje vanligaste cancerdiagnosen, efter bröst- och prostatacancer, och den näst dödligaste cancerformen. I dag är 5-årsöverlevnaden över 90 procent för patienter som diagnostiseras med bröst- och prostatacancer^{4,5}, medan den endast är 67 procent för patienter med tarmcancer.⁶ Det är därför en av anledningarna att forskarvärldens fokus nu riktas mot tarmcancer.

Den totala globala marknaden för kolorektalcancerdiagnostik beräknades uppgå till 37,1 miljarder SEK 2022 och den förväntas växa med 8,4% årligen, till 70,5 miljarder SEK 2030.⁷ Sjukvårdskostnader för tarmcancer i Europa uppgår idag till 19,1 miljarder SEK per år.⁸

Snabbt växande behov av tillförlitlig rektalcancerdiagnostik

Cancer i den nedre delen av tarmen kallas rektalcancer (även kallad ändtarmscancer). Globalt drabbas över 732 000 årligen av rektalcancer, varav över 2 400 i Sverige.⁹ Antalet som drabbas av rektalcancer förväntas att öka globalt med 50 procent från år 2020 till år 2030. Anledningen är en åldrande befolkning och att allt fler människor globalt anammar en västerländsk livsstil (bland annat övervikt och rökning).¹

Med den förväntade ökningen av rektalcancerfall globalt har NanoEchos metod en stor marknadspotential, då antalet rektalcancerpatienter som kan dra nytta av vår innovation kommer öka avsevärt. NanoEchos metod förväntas därmed bli ett viktigt komplement till dagens diagnostik.

Globala marknaden för kolorektalcancerdiagnostik

2022	37,1 miljarder SEK	Förväntad årlig tillväxt 8,4%
2030 ⁷	70,5 miljarder SEK	

NanoEchos marknadspotential

Rektalcancer

2020	600 000 fall årligen globalt
2030 ¹	900 000 fall årligen globalt

Marknadspotential

2020	6 – 12 miljarder SEK
2030	9 – 18 miljarder SEK

Bolaget planerar att basera försäljning på distributörssamarbeten. Det diagnostiska systemet planeras att säljas till självkostnadspris varefter NanoEcho planerar att ta betalt per undersökning, 10-20 TSEK, genom försäljning av förbrukningsartiklar. Uträkningen är baserad på kostnad per MRI-undersökning.¹⁰ På så sätt skapas en löpande intäktsström under hela systemets livscykel. Det skulle ge en uppskattad marknadspotential på 9-18 miljarder SEK. Alternativa affärsmodeller kommer att analyseras när bolaget närmar sig kommersialisering.

HUR UNDERSÖKNINGEN PLANERAS GÅ TILL



Järnoxidbaserade nanopartiklar injiceras i lymfsystemet runt tumören och fungerar som kontrastmedel.



Spridningen av nanopartiklar i lymfkörtlarna möjliggör differentiering mellan frisk och sjuk vävnad.



Genom applicering av ett magnetfält sätts nanopartiklarna i rörelse. Ultraljudsdiagnostik avbildar rörelsen.



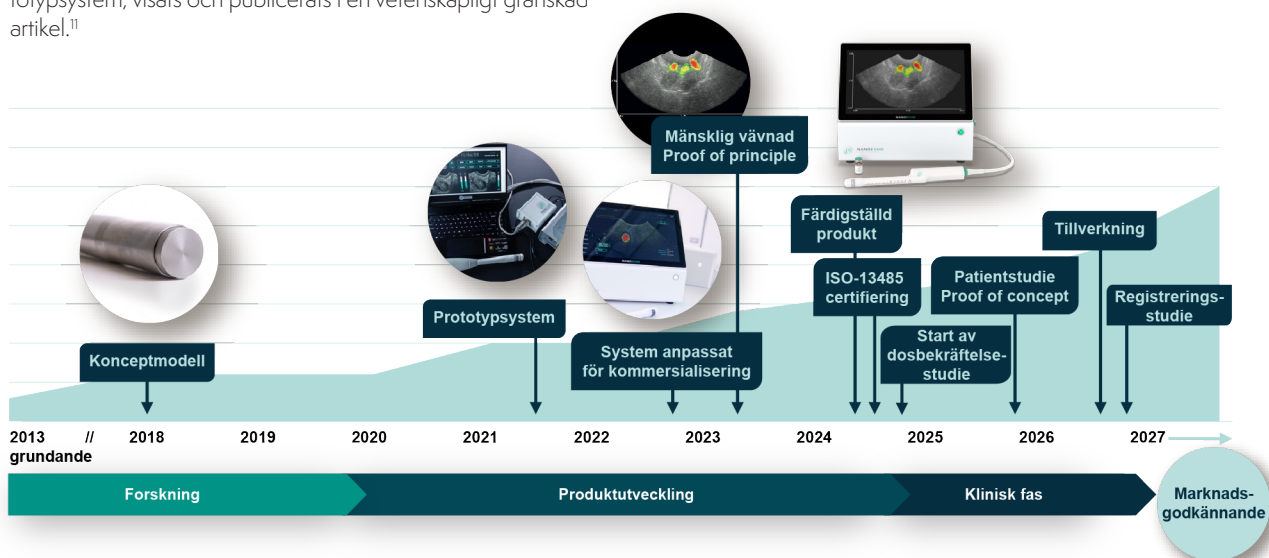
Nanopartiklarnas rörelse avbildas på skärmen.

VÄGEN MOT MÅLET

Värdeskapande milstolpar

NanoEcho avslutade produktutvecklingen i juni 2024, efter att bolaget passerat den formella verifieringen utan anmärkningar. Systemet utvärderas nu i klinisk studie. Under produktutvecklingen genomfördes prövarledda kliniska utvecklingsstudier som kontinuerligt har gett återkoppling på produkten. Som resultat av dessa prövarledda studier har en bild på magnetiska nanopartiklar i mänsklig vävnad, skapad med NanoEchos prototypsystem, visats och publicerats i en vetenskapligt granskad artikel.¹⁾

Målet med den kliniska fasen är att visa att patientnytta överväger risk. Därefter är målet att ansöka om godkännande från myndigheter för att lansera produkten på marknaden. Föreliggande plan är baserad på att bolaget kan anskaffa nödvändigt kapital.



Plan för att bevisa klinisk nytta

Målsättningen med den kliniska vägen framåt är att skapa underlag för marknadsgodkännande av det bildgivande systemet. Systemet är påvisat säkert att använda på patient, och nu planeras följande tre steg att utföras:

1. Definiera optimalt tillvägagångssätt att injicera nanopartiklarna på patient (pågående)

Målet är att fastställa nanopartikeldos och optimal tid mellan injicering av nanopartikel och genomförande av undersökning.

2. "Proof of Concept" på patient

Målet är att bevisa att undersökningsmetoden är säker och fungerar på patient, samt att tillhandahålla diagnostiserande läkare med utbildningsmaterial.

3. Skapa klinisk evidens för myndighetsregistrering

Målet är att visa att NanoEchos diagnostiska metod gör klinisk nytta. Patienter undersöks i en kontrollerad studie, som baseras på fastställd dos och fastställd tid mellan injektion och undersökning. Diagnostiserande läkare tolkar bilderna baserat på framtaget utbildningsmaterial.

Våra nycklar till marknaden

Produktutveckling

Produktutvecklingen avslutades i juni 2024 efter att den formella verifieringen passerades.

Kliniskt fokus

Utveckling av den diagnostiska metoden och den kliniska vägen framåt sker i nära samarbete med läkare inom rektalkirurgi och diagnostik. Läkare som är verksamma på universitetskliniker är nyckelpersoner när det gäller att etablera ny klinisk praxis.

Marknad

Fokus är marknadsgodkännande i Europa, med initialt fokus på Sverige. Hälsoekonomisk modell har tagits fram som underlag för prisstrategi.

Attraktiv affärsmodell

Affärsmodell planeras baseras på "rakbladsmodellen", kunden betalar per behandling. Detta skapar löpande intäktström under hela systemets livscykel. Alternativa affärsmodeller kan komma att utvärderas.

Försäljning

Bolaget planerar att etablera försäljning genom partnerskap med distributörer/medicintekniska företag som redan idag säljer utrustning för bilddiagnostik.

POTENTIAL FÖR HÄLSOEKONOMISKA VINSTER i sjukvården och samhället

Majoriteten av patienter som diagnostiseras med tidig rektal-cancer rekommenderas att genomgå ett stort riskfyllt kirurgiskt ingrepp. Det har visat sig att många patienter genomgår detta i onödan.³ Genom bättre och mer tillförlitlig diagnostik kan fler patienter i stället genomgå ett mindre ingrepp.

NanoEchos mål är att fylla detta globala tomrum och möjliggöra individanpassad behandling, vilket leder till att sjukvårdens resurser kan optimeras. För patienten innebär det färre komplikationer och en högre livskvalitet. Sammanfattningsvis innebär det en kostnadseffektivitet för sjukvården och samhället.

Reducerade vårdkostnader: Detta uppnås genom att vårdresurser frigörs. Ett mindre ingrepp medför en minskad kostnad för ingreppet som görs utan sjukhusinläggning. Det kräver färre vårdtygn associerat till ingreppet, mindre kostnad för komplikationer i efterförloppet och ett mindre behov av kontinuerliga återbesök i vården.

Bättre livskvalitet: Detta uppnås genom att stomi och oönskat läckage kan undvikas. Ett mindre ingrepp innebär även en lägre risk för infektioner, lägre risk för komplikationer samt bevarande av sexualfunktion och normal tömning av urinblåsa.

En analys gjord av Institutet för Hälso- och sjukvårdsekonomi (IHE) visar att NanoEchos diagnostik har potential att vara ett kostnadseffektivt komplement till nuvarande diagnostiska metoder.

Tillförlitlig diagnostik medför hälsoekonomiska fördelar

Genom att tillföra NanoEchos metod och därmed erhålla en mer tillförlitlig diagnostik är avsikten att patienten ska få en individanpassad behandling, vilket ofta innebär ett mindre ingrepp

med lägre risk för komplikationer. Detta leder till kostnadseffektivitet, att sjukvårdens resurser optimeras samtidigt som patientens livskvalitet ökar.

Tillförlitlig diagnostik

Individanpassad behandling

Lägre risk för komplikationer

Högre livskvalitet för patient

Optimerar sjukvårdens resurser

Kostnadseffektivt för sjukvård och samhälle

Referenser

- 1 Arnold M, Sierra MS, Laversanne M, Soerjomataram I, Jemal A, Bray F. Global patterns and trends in colorectal cancer incidence and mortality. *Gut*. 2017 Apr;66(4):683-691.
- 2 Socialstyrelsen 2014, Screening för tjock- och ändtarmscancer, Rekommendation och bedömningsunderlag.
- 3 Rönnow C-F et. al. "Lymphovascular Infiltration, Not Depth of Invasion, is the Critical Risk Factor of Metastases in Early Colorectal Cancer..." *Ann Surg*. 2022 Jan 1;275(1)
- 4 Cancerfonden, Statistik bröstcancer, <https://www.cancerfonden.se/om-cancer/statistik/brustcancer>.
- 5 Cancerfonden, Statistik prostatacancer, <https://www.cancerfonden.se/om-cancer/statistik/prostatacancer>.
- 6 Regionala cancercentrum i samverkan, maj 2022, Rektalcancer 2021 Nationell kvalitetsrapport för år 2021 från Svenska Kolorektalcancerregistret.
- 7 Global Colorectal Cancer Diagnostics Market - Industry and Forecast to 2030 Data Bridge Market Research to 2030.
- 8 Henerson et al, The economic burden of colorectal cancer across Europe: a population-based cost-of-illness study.
- 9 Statistik ändtarmscancer, <https://www.cancerfonden.se/om-cancer/statistik/andtarmscancer>.
- 10 Västra Götalandsregionen, Prislista Radiologi Borås, Skene, Ulricehamn och Nuklearmedicin 2020 - Mellan sjukhus och externa kunder utan avtal.
- 11 Jansson T, Jansson L, Mousavi A, Persson L, Angenete E, Detection of magnetomotive ultrasound signals from human tissue. *Nanomedicine: NBM* (2023)

DE TIO STÖRSTA ÄGARNA per den 2024-12-30

Ägare	Innehav	Röster i %
Avanza Pension*	28 618 624	16,47
Maxistans AB	17 449 619	10,04
Cloudo AB	13 819 011	7,95
Gunther Wikberg Holding AB	10 939 160	6,29
Givetvis AB	10 470 000	6,02
Gunther Wikberg Kapitalförvaltning	7 000 000	4,03
Quiq Holding AB*	5 933 355	3,41
Nordnet Pensionsförsäkring AB	4 725 180	2,72
Öresund Holding AB	4 242 165	2,44
ATH Invest AB	3 493 000	2,01
Summa övriga ägare (ca 1 757st)	67 118 719	38,62%
Totalt	173 808 833	100,00%

* Ingår 25 000 000 aktier placerade i en kapitalförsäkring ägd av Quiq Holding AB

OM AKTIEN

Per den 31 december 2024 uppgick NanoEchos aktiekapital till 8 690 441 kronor med totalt 173 808 833 utestående aktier. Bolaget har endast ett aktieslag och samtliga aktier har lika rätt till utdelning.

Bolaget har vid bolagsstämman den 11 november 2024 beslutat om ett optionsprogram till ledning och anställda om totalt 8 750 000 teckningsoptioner, motsvarande en potentiell utspädning av 4,8% av aktiekapitalet vid fullt utnyttjande. Teckningsoptionerna är en del av Bolagets incitamentsprogram och syftar till att motivera och behålla nyckelpersoner samt säkerställa långsiktig värdetillväxt för aktieägarna. Per balansdagen har inga optioner tilldelats anställda eller ledning ännu.

NanoEchos aktie är sedan den 6 augusti 2024 noterad på Nasdaq First North Growth Market Stockholm med kortnamnet NANECH.

AKTIEKAPITALET UTVECKLING

	Registreringsdatum	Tillfört aktiekapital	Akkumulerat aktiekapital	Tillfört antal aktier	Akkumulerat antal aktier	Kvotvärde (kr)
Bolagets bildande	2013-12-04	50 000,00	50 000,00	1 000	1 000	50,000
Nyemission	2016-04-20	50 000,00	100 000,00	1 000	2 000	50,000
Nyemission	2019-12-05	1 000 000,00	1 100 000,00	219 998 000	220 000 000	0,005
Nyemission	2020-02-25	175 770,00	1 275 770,00	35 154 000	255 154 000	0,005
Nyemission*	2020-10-23	56 076,66	1 331 846,66	11 215 331	266 369 331	0,005
	2020-11-09	171 309,98	1 503 156,64	34 261 996	300 631 327	0,005
Nyemission	2021-11-23	0,02	1 503 156,65	3	300 631 330	0,005
Omvändsplit 1:10	2021-11-23	0,00	1 503 156,65	0	30 063 133	0,05
	2023-03-23	514 835,45	2 017 992,10	10 296 709	40 359 842	0,05
Nyemission*	2023-05-02	274 350,70	2 292 342,80	5 487 014	45 846 856	0,05
	2023-05-03	109 060,00	2 401 402,80	2 181 200	48 028 056	0,05
	2024-07-24	4 861 997,35	7 263 400,15	97 239 947	145 268 003	0,05
Nyemission*	2024-08-06	1 209 431,25	8 472 831,40	24 188 625	169 456 628	0,05
	2024-08-06	37 610,25	8 510 441,65	752 205	170 208 833	0,05
	2024-08-21	180 000,00	8 690 441,65	3 600 000	173 808 833	0,05

* Delregistreringar har genomförts

NANOECHO I SAMMANDRAG

(TSEK om inget annat anges)	2024 okt-dec	2023 okt-dec	2024 Helår	2023 Helår
Nettoomsättning	0	0	0	0
Rörelseresultat (TSEK)	-3 746	-4 606	-15 381	-14 846
Resultat efter skatt (TSEK)	-3 509	-4 194	-15 146	-14 434
Kassaflöde från den löpande verksamheten (TSEK)	-1 587	-3 799	-14 602	-13 878
Kassaflöde per aktie* (SEK)	-0,01	-0,08	-0,14	-0,32
Likvida medel (TSEK)	14 651	14 082	14 651	14 082
Eget kapital (TSEK)	18 474	18 496	18 474	18 496
Eget kapital per aktie före utspädning* SEK	0,11	0,39	0,11	0,39
Soliditet, %*	56%	85%	56%	85%
Balansomslutning (TSEK)	33 256	21 784	33 256	21 784
Genomsnittligt antal aktier före utspädning (st)	173 808 833	48 028 056	102 196 565	42 938 028
Resultat per aktie före utspädning* (SEK)	-0,02	-0,09	-0,15	-0,34
Resultat per aktie efter utspädning* (SEK)	-0,02	-0,09	-0,15	-0,34
Antal aktier vid periodens slut (st)	173 808 833	48 028 056	173 808 833	48 028 056
Medelantal anställda	7	8	8	9

*Nyckeltalsdefinitioner

Kassaflöde per aktie = Kassaflödet för den löpande verksamheten i förhållande till det vägda genomsnittliga antalet aktier utestående under perioden. Genomsnittligt antal aktier under perioden.

Eget kapital per aktie före utspädning = Eget kapital i förhållande till antalet aktier utestående vid periodens slut.

Soliditet = Totalt eget kapital i förhållande till den totala balansomslutningen.

Resultat per aktie före/efter utspädning = Resultatet efter skatt i förhållande till det vägda genomsnittliga antalet aktier utestående under perioden. Då det inte finns några utestående instrument som innebär utspädning av antalet aktier är det ingen skillnad mellan antal aktier före och efter utspädning.

FINANSIELL UTVECKLING

Januari-december 2024

Omsättning och resultat

Nettoomsättningen för perioden samt helåret 2024 uppgick till 0 (0) TSEK, vilket är i linje med förväntningarna då bolaget befinner sig i den kliniska fasen och ännu inte har några produkter på marknaden. Summa rörelsens poster bestående av övriga intäkter och aktiverat arbete för egen räkning uppgick under perioden till 6 912 (710) och ackumulerat till 7 680 (3 079) och utgjordes främst av aktiverat eget arbete. Ökningen jämfört med föregående år, samt under fjärde kvartalet, förklaras med att NanoEcho omklassificerat och kapitaliserat kostnader relaterade till utvecklingsarbetet, studier samt andra liknande immateriella tillgångar.

Rörelsens kostnader för det fjärde kvartalet uppgick till 10 658

(5 316) TSEK och ackumulerat till 23 061 (17 926) TSEK. De totala externa kostnaderna under kvartalet uppgick till 5 317 (1 700) TSEK och ackumulerat till 10 008 (5 517) TSEK. Kostnadsökningen är huvudsakligen hänförlig till förberedelser, ansökningsprocesser och initiering av den kliniska studien, som under perioden har påbörjats. Merparten av ökningen avser utgifter för myndighetsansökningar, avtal med kliniker samt kostnader till kliniker under studiens gång. Därutöver har Bolaget genomfört nödvändiga investeringar för att säkerställa att studien kan genomföras enligt plan. Personalkostnaderna uppgick till 2 780 (2 914) TSEK och ackumulerat till 10 188 (9 508) TSEK.

Resultat efter skatt för perioden uppgick till -3 509 (-4 194) TSEK och ackumulerat uppgick resultat efter skatt till -15 146 (-14 434) TSEK.

Kassaflöde, investeringar och finansiering

Kassaflödet från den löpande verksamheten efter förändringar i rörelsekapitalet under fjärde kvartalet uppgick till -1 587 (-3 799) TSEK och ackumulerat till -14 602 (-13 878) TSEK.

Kassaflödet från investeringsverksamheten uppgick till -3 326 (-653) TSEK och ackumulerat till -7 827 (-2 705) TSEK och bestod främst av investeringar i immateriella tillgångar, så som aktiverat utvecklingsarbete och patent. Ökningen förklaras med att vi i samband med den inleda kliniska fasen beslutat att aktivera kostnader kopplade till detta arbete, inklusive personalkostnader. Kostnaderna är främst relaterat till förberedelserna inför den kliniska studien. Investeringarna omfattar även system som har frisläppts för användning i de kliniska studierna.

Kassaflödet från finansieringsverksamheten uppgick till 7 875 (0) TSEK. Bolaget har under perioden upptagit ett konvertibellån om 9 918 TSEK, varav 7 875 TSEK har utbetalts under perioden. På det kortfristiga lånet utgår en fast ränta på 10 procent. Lånet skall återbetalas senast den 28 februari 2025. Långgivarna har ingått teckningsförbindelse eller garantiåtgående motsvarande respektive långgivares lånebelopp inklusive ränta och NanoEcho har rätt att påkalla att långgivarna tecknar Units i Företrädesemissionen med betalning genom kvittning av lånet. Kassaflödet från finansieringsverksamheten för helåret uppgick till 22 998 (21 434) TSEK. Bolaget tillfördes genom nyemissionen under det tredje kvartalet 17 609 TSEK före emissionskostnader om 2 486 TSEK.

Periodens kassaflöde uppgick totalt till 2 961 (-4 452) TSEK och för helåret till 569 (4 851) TSEK.

Finansiell ställning

Soliditeten uppgick den 31 december 2024 till 56 (85) procent och det egna kapitalet var 18 474 (18 496) TSEK. Den främsta anledningen till att soliditeten minskat är det upptagna konvertibellånet som klassificeras som skuld och påverkar därav soliditeten negativt på kort sikt, till dess att återbetalningen via konverteringen till aktier sker.

Likvida medel vid periodens slut uppgick till 14 651 (14 082) TSEK.

Personal

Medelantalet anställda under perioden uppgick till 7 (8) varav 4 (5) kvinnor.

Närstående transaktioner

Bolagets styrelseordförande, genom Quiq Holding AB, har lånat ut 3,1 MSEK till NanoEcho AB som en del av det kortfristiga låneupplägget om totalt 9,9 MSEK för att säkerställa Bolagets likviditetsbehov fram till genomförandet av den planerade företrädesemissionen. Ordförande har ingått en teckningsförbindelse motsvarande lånebeloppet inklusive upplupen ränta, vilket innebär att Bolaget har rätt att påkalla att lånet kvittas mot teckning i företrädesemissionen.

Inga ytterligare transaktioner med närstående parter har genomförts under perioden.

Risker och osäkerhetsfaktorer

NanoEchos verksamhet utsätts för ett antal risker och osäkerhetsfaktorer, vilka i olika omfattning kan ha en negativ inverkan på den fortsatta verksamheten. Både omvärlds-, operativa och finansrelaterade risker kan på kort och lång sikt påverka bolaget negativt. NanoEcho arbetar kontinuerligt med att inventera och hantera de risker och osäkerhetsfaktorer som verksamheten utsätts för i syfte att begränsa riskexponeringen och en eventuell påverkan om en risk aktualiseras. En utförlig beskrivning av risker återfinns i årsredovisningen för räkenskapsåret 2023.

Redovisnings- och värderingsprinciper

Denna bokslutskommuniké har upprättats enligt Årsredovisningslagen och Bokföringsnämndens allmänna råd BFAR 2012:1. Årsredovisning och koncernredovisning (K3). Belopp är uttryckta i TSEK och MSEK vilket i denna rapport avser tusental svenska kronor och miljontal svenska kronor. Belopp inom parentes avser jämförelsesiffror med motsvarande period föregående år.

Uppskattningar och bedömningar

För att kunna upprätta de finansiella rapporterna, gör styrelsen och bolagsledningen bedömningar och antaganden, som påverkar företagets resultat och ställning samt använder sig av lämnad information i övrigt. Uppskattningar och bedömningar utvärderas löpande och baseras på historiska erfarenheter och andra faktorer, inklusive förväntningar om framtida händelser, som kan antagas rimliga under rådande förhållanden. Faktiskt utfall kan komma att skilja sig från gjorda bedömningar. De områden, där uppskattningar och antaganden skulle kunna innebära betydande risk för justeringar i redovisade värden för resultat och finansiell ställning under kommande rapportperioder, är främst bedömningar om marknadsförutsättningar och därmed värdet på koncernens anläggningstillgångar.

Förslag till vinstdisposition

Styrelsen föreslår att ingen utdelning utgår för verksamhetsåret 2024.

Revisorernas granskning

Denna bokslutskommuniké har inte granskats av Bolagets revisorer.

FINANSIELLA RAPPORTER I SAMMANDRAG

Resultaträkning (TSEK)	2024 okt-dec	2023 okt-dec	2024 Helår	2023 Helår
Nettoomsättning	0	0	0	0
Aktiverat arbete för egen räkning	6 875	653	7 265	2 705
Övriga rörelseintäkter	37	57	415	375
Summa	6 912	710	7 680	3 079
Rörelsens kostnader				
Råvaror och förnödenheter	-2 508	-653	-2 658	-2 705
Övriga externa kostnader	-5 317	-1 700	-10 008	-5 517
Personalkostnader	-2 780	-2 914	-10 188	-9 508
Av/nedskrivningar av materiella och immateriella anläggningstillgångar	-53	-49	-207	-195
Summa rörelsens kostnader	-10 658	-5 316	-23 061	-17 926
RÖRELSERESULTAT	-3 746	-4 606	-15 381	-14 846
Finansiella poster				
Ränteutgifter och liknande resultatposter	237	411	239	413
Räntekostnader och liknande resultatposter	0	0	-4	-1
Summa resultat från finansiella poster	237	411	235	412
RESULTAT EFTER FINANSIELLA POSTER	-3 509	-4 194	-15 146	-14 434
RESULTAT EFTER SKATT	-3 509	-4 194	-15 146	-14 434
Resultat per aktie, SEK (före och efter utspädning)	-0,02	-0,09	-0,15	-0,34
Genomsnittligt antal aktier	173 808 833	48 028 056	102 196 565	42 938 028
Antal aktier	173 808 833	48 028 056	173 808 833	48 028 056

FINANSIELLA RAPPORTER I SAMMANDRAG

Balansräkning (TSEK)	2024-12-31	2023-12-31
TILLGÅNGAR		
Anläggningstillgångar		
Immateriella anläggningstillgångar		
Balanserade utgifter för utvecklingsarbeten	11 270	4 005
Patent	3 207	2 819
Summa immateriella anläggningstillgångar	14 477	6 823
Materiella anläggningstillgångar		
Inventarier och verktyg	389	423
Summa materiella anläggningstillgångar	389	423
Summa anläggningstillgångar	14 866	7 246
Omsättningstillgångar		
Kortfristiga fordringar		
Kundfordringar	0	44
Upptaget ej utbetalt konvertibellån	2 043	0
Övriga fordringar	995	378
Förutbetalda kostnader och upplupna intäkter	701	34
Summa kortfristiga fordringar	3 739	455
Kassa och bank	14 651	14 082
Summa omsättningstillgångar	18 390	14 537
SUMMA TILLGÅNGAR	33 256	21 784
EGET KAPITAL OCH SKULDER		
Eget kapital		
Bundet eget kapital		
Aktiekapital	8 690	2 401
Fond för utvecklingsutgifter	13 448	6 183
Summa bundet eget kapital	22 138	8 584
Ansamlad förlust/fritt eget kapital		
Överkursfond	80 604	71 770
Balanserad vinst eller förlust	-69 123	-47 424
Periodens/Årets resultat	-15 146	-14 434
Summa ansamlad förlust/fritt eget kapital	-3 665	9 912
Summa eget kapital	18 474	18 496
Kortfristiga skulder		
Leverantörsskulder	2 084	918
Skatteskulder	0	25
Kortfristigt konvertibellån	9 918	0
Övriga skulder	352	823
Upplupna kostnader och förutbetalda intäkter	2 428	1 522
Summa kortfristiga skulder	14 782	3 288
SUMMA EGET KAPITAL OCH SKULDER	33 256	21 784

FINANSIELLA RAPPORTER I SAMMANDRAG

2024 förändring av Eget kapital (TSEK)	Bundet eget kapital		Fritt eget kapital			Summa
	Aktie- kapital	Fond för utvecklings- utgifter	Överkurs- fond	Balanserat resultat	Periodens resultat	Eget kapital
Eget kapital 2024-01-01	2 401	6 183	71 770	-47 424	-14 434	18 496
Balanseras i ny räkning				-14 434	14 434	0
Nyemission	6 289		11 320			17 609
Emissionskostnader			-2 486			-2 486
Fond för utvecklingsutgifter		7 265		-7 265		0
Årets resultat					-15 146	-15 146
Eget kapital 2024-12-31	8 690	13 448	80 604	-69 123	-15 146	18 474

2023 förändring av Eget kapital (TSEK)	Bundet eget kapital		Fritt eget kapital			Summa
	Aktie- kapital	Fond för utvecklings- utgifter	Överkurs- fond	Balanserat resultat	Periodens resultat	Eget kapital
Eget kapital 2023-01-01	1 503	4 118	51 235	-28 752	-16 608	11 496
Balanseras i ny räkning				-16 608	16 608	0
Nyemission	898		26 049			26 947
Emissionskostnader			-5 514			-5 514
Fond för utvecklingsutgifter		2 064		-2 064		0
Årets resultat					-14 434	-14 434
Eget kapital 2023-12-31	2 401	6 183	71 770	-47 424	-14 434	18 496

FINANSIELLA RAPPORTER I SAMMANDRAG

Kassaflödesanalys	2024 okt-dec	2023 okt-dec	2024 Helår	2023 Helår
DEN LÖPANDE VERKSAMHETEN				
Rörelseresultat	-3 746	-4 195	-15 381	-14 434
Justering för poster som inte ingår i kassaflödet m.m	53	49	207	195
Erhållen ränta	237	411	239	413
Erlagd ränta	0	0	-4	-1
Kassaflöde från den löpande verksamheten före förändring av rörelsekapital	-3 455	-4 146	-14 938	-14 238
<i>Kassaflöde från förändringar av rörelsekapital</i>				
Ökning (-) /Minskning (+) av övriga rörelsefordringar	-2 440	88	-3 284	-36
Ökning (-) /Minskning (+) av övriga rörelseskulder	4 308	259	3 620	396
Kassaflöde från den löpande verksamheten	-1 587	-3 799	-14 602	-13 878
INVESTERINGSVERKSAMHETEN				
Investeringar i immateriella anläggningstillgångar	-3 326	-653	-7 654	-2 705
Investeringar i materiella anläggningstillgångar	0	0	-173	0
Kassaflöde från investeringsverksamheten	-3 326	-653	-7 827	-2 705
FINANSIERINGSVERKSAMHETEN				
Konvertibellån	7 875	0	7 875	0
Nyemission	0	0	17 609	26 947
Emissionskostnader	0	0	-2 486	-5 514
Kassaflöde från finansieringsverksamheten	7 875	0	22 998	21 434
PERIODENS KASSAFLÖDE	2 961	-4 452	569	4 851
Likvida medel vid periodens ingång	11 690	18 534	14 082	9 231
Likvida medel vid periodens utgång	14 651	14 082	14 651	14 082

Styrelsen och verkställande direktören försäkrar att denna bokslutskommuniké ger en rättvisande översikt av Bolagets verksamhet, ställning och resultat samt beskriver väsentliga risker och osäkerhetsfaktorer som företaget står inför.

Lund den 13 februari 2025



NANOECHO

next level diagnostics

NanoEcho AB | Scheelevägen 19, 223 63 Lund | www.nanoecho.se

**Certified Adviser
Svensk Kapitalmarknadsgranskning**