




DELÅRSRAPPORT
APR-JUN 2024





NETTO OMSÄTTNING ÖVER 100 MSEK OCH EBITDA RESULTAT PÅ 24,5 MSEK ÄR HÖGST I BOLAGETS HISTORIA

VÄSENTLIGA HÄNDELSE UNDER ANDRA KVARTALET 2024 (APR - JUN)

- Stor återkommande order från betydande industrikund på 2,2 miljoner USD offentliggjordes under maj.
- VD Göran Malmberg beslutade att lämna sitt uppdrag som VD vid slutet av året. Rekryteringen av hans efterträdare är inledd. Malmberg kliver in i en rådgivande roll till bolaget under 2025.

ANDRA KVARTALET 2024 (APR–JUN)

- Orderingsgången uppgick till 71 (77) MSEK, en förändring med -8%.
- Nettoomsättningen uppgick till 101 (74) MSEK, en förändring med 36%, varav 34% organiskt, 1 % förvärvat och 1% valutaeffekt.
- Resultat före räntor, skatt och avskrivningar (EBITDA) uppgick till 24,5 (10,7) MSEK.
- Periodens resultat uppgick till 17,2 (1,5) MSEK.
- Resultat per aktie (EPS) uppgick till 0,67 (0,06) SEK.
- Kassaflödet från den löpande verksamheten uppgick till 5,3 (5,2) MSEK.

FÖRSTA HALVÅRET 2024 (JAN–JUN)

- Orderingsgången uppgick till 109 (135) MSEK, en förändring med -19%.
- Orderboken uppgick vid periodens utgång till 114 (125) MSEK, vilket är en minskning med -9%.
- Nettoomsättningen uppgick till 146 (139) MSEK, en förändring med 5%, varav 4% organiskt, 1% förvärvat och 0% valutaeffekt.
- Resultat före räntor, skatt och avskrivningar (EBITDA) uppgick till 6,1 (17,9) MSEK.
- Periodens resultat uppgick till -7,4 (0,0) MSEK.
- Resultat per aktie (EPS) uppgick till -0,29 (0,0) SEK.
- Kassaflödet från den löpande verksamheten uppgick till 7,2 (2,5) MSEK.

” Vi är mycket nöjda med resultatet under andra kvartalet där vi visade förmågan till återhämtning för den långsammare starten under Q1 och för första gången i bolagets historia, ett kvartal som överstiger 100 miljoner kronor”, säger Göran Malmberg VD för Mentice.”

VD GÖRAN MALMBERG HAR ORDET

SAMMANFATTNING

Andra kvartalet utgjorde ytterligare en milstolpe i Mentices utveckling med det första kvartalet någonsin över 100 MSEK i nettoomsättning.

Resultatet under andra kvartalet visar återigen variationen i verksamheten där intäkterna för kvartalet var 36 % högre än förra året. Till det kommer att det andra kvartalet 2023 var ovanligt starkt och vårt dittills starkaste andra kvartal.

Den amerikanska regionen fortsätter att leverera 50 % eller mer av vår verksamhet och glädjande att se att APAC-region har börjat första halvåret betydligt bättre än föregående år ur omsättningssynpunkt. EMEA regionen ligger under årets första 6 månaderna något efter föregående år och vi ser här inga marknadstendenser som oroar.

Det bör noteras att vår orderingång var lägre än väntat i januari och februari vilket resulterade i ett mjukare Q1 medan mars till juni genererade en stark och förväntad orderingång i enlighet med vår förväntan.

Även om vi fortfarande ligger efter på orderingången hittills år, ska vi komma ihåg att vi jämför med 2023 där vi hade ett ovanligt starkt första halvår.

Om vi analyserar vår situation så är jag stärkt av styrkan i vår pipeline och hur möjligheter utvecklas för alla tre regioner.

AFFÄRSUTVECKLING

Våra strategiska initiativ som presenterades under kapitalmarknadsdagen i mars är fortsatt att vara en viktig del av vårt fokus. Under kvartalet har vi lanserat den första interna releasen för vår konsoliderade och uppdaterade neurovaskulära produktportfölj.

Vidare lanserade vi också en ultraportabel flödesmodell, Simplicity Flow, under kvartalet.

Tidigare i år skapade vi en struktur för våra största globala kunder och vi ser redan god utveckling i vårt samarbete med dessa nyckelkunder samtidigt som vi bedömer att de positiva ekonomiska effekterna av detta kommer att ta längre tid. Det bör också noteras att orderingången från våra största kunder fortsatt är lägre för första halvåret jämfört med 2023. Det är återigen ett exempel på den variabilitet som vi ser i vår verksamhet och kan endast hänföras till kundernas planering och prioritering.

Under kvartalet har vi deltagit i flera stora kongresser där de två huvudsakliga är EuroPCR i Paris, vilken är en av världens mest betydelsefulla kardiologiska kongresser och HRS, Hearth Rhythm Society, vilken är en av världens största kongresser för hjärtrytmhantering och elektrofysiologiska terapier. Vid dessa tillfällen får vi värdefull återkoppling och inspiration genom samtal med alla viktiga branschaktörer och genom vår närvaro med alla medicinska utbildningsrelaterade aktiviteter.

LÖNSAMHET OCH KASSA

Med EBITDA på 24,5 MSEK och ett nettoresultat på 17,2 MSEK, levererande vi en rekordnivån för Mentice under ett enskilt kvartal.



Detta resulterade i ett positivt operativt kassaflöde på 5,3 MSEK för kvartalet och 7,2 MSEK för första halvåret. Vårt mål är alltid fokusera på lönsam tillväxt.

ORGANISATION

Under första halvåret har vi expanderat, vilket är avgörande för vår fortsatta tillväxt. Totalt antal anställda var 134 anställda i slutet av juni, jämfört med 128 i början av året. Rekryteringar har skett i främst Americas och EMEA-regionerna inom försäljning och utveckling vilket stödjer våra strategiska initiativ.

FRAMÅTBlick

Mentice är den obestridda marknadsledaren för produktivitetlösningar för bildstyrda interventioner inom endovaskulära behandlingar. Vi ser ett fortsatt starkt år för vår medicintekniska industriverksamhet samtidigt som vi fokuserar på att skapa en positiv utveckling för sjukhusverksamheten. Americas-regionen fortsätter att vara den främsta drivkraften för tillväxt medan både APAC- och EMEA-regionerna kommer att fortsätta vara betydande delar i vår utveckling.

Vi är starkt motiverade över utvecklingen under 2024 och av de möjligheter vi ser framför oss.

Efter många spännande år vid rodret för Mentice är det nu dags för Mentice att hitta min efterträdare och jag är fast besluten att stödja denna övergång, som är planerad att ske i slutet av året

Göteborg, juli 2024

Göran Malmberg, VD
Mentice AB (publ)

NYCKELTAL

	Apr-Jun 2024	Apr-Jun 2023	Förändring	Jan-Jun 2024	Jan-Jun 2023	Förändring	RTM	Helår 2023
Orderingång, MSEK	71,0	77,4	-8,3%	108,9	135,1	-19,3%	278,1	304,2
- varav Medical Device Industry (MDI)	58,7	63,9	-8,1%	90,7	116,5	-22,1%	213,4	240,2
- varav Healthcaresystems (HCS)	11,7	13,3	-11,9%	15,4	17,5	11,7%	42,2	43,1
- varav Strategic Alliances (SA)	0,6	0,2	195,3%	2,8	1,1	148,0%	22,5	20,9
Orderbok, MSEK	113,5	125,3	-9,4%	113,5	125,3	-9,4%	125,3	156,3
Nettoomsättning, MSEK	101,0	74,3	35,8%	146,3	139,3	5,0%	280,7	273,6
Omsättning, MSEK	101,7	76,9	32,3%	147,5	142,1	3,8%	280,5	275,1
Bruttomarginal, %	84,9%	85,8%		87,1%	86,2%		85,3%	85,3%
Resultat före räntor, skatt och avskrivningar på materiella och immateriella tillgångar (EBITDA), MSEK	24,5	10,7		6,1	17,9		12,4	24,2
EBITDA-marginal, %	24,3%	14,4%		4,2%	12,9%		4,4%	8,8%
Resultat före skatt (EBT), MSEK	17,8	4,8		-6,1	4,1		-10,3	0,0
Periodens resultat, MSEK	17,2	1,5		-7,4	0,0		-10,2	-2,8
Resultat per aktie, SEK	0,67	0,06		-0,29	0,00		0,51	-0,11
Kassaflöde från den löpande verksamheten, MSEK	5,3	5,2		7,2	2,5		43,4	38,7
Kassa vid periodens slut, MSEK	57,1	35,0		57,1	35,0		57,1	59,1
Soliditet, %	49,1%	52,9%		49,1%	52,9%		49,1%	49,3%
Genomsnittlig FTE för kvartalet och helåret	130,5	111,2		129,9	111,7		124,1	115,0

FINANSIELL UTVECKLING

ORDERINGÅNG PER AFFÄRSOMRÅDE

Mentice bedriver verksamhet i tre olika affärsområden.

Healthcaresystems (HCS)

Mentice affärsområde för hälsovårdssystem omfattar företagets försäljning, både direkt och via återförsäljare, till sjukhus med målsättningen att implementera lösningar som assisterar läkare i deras dagliga kliniska verksamhet.

Mentice ambition är att erbjuda lösningar för den dagliga kliniska verksamheten före, under och efter ett medicinskt ingrepp och på så vis bidra till en ökad vårdkvalitet till gagn för patienter.

Medical Device Industry (MDI)

Affärsområdet omfattar lösningar till världens främsta tillverkare av medicinteknisk utrustning. Mentice lösningar används här av dessa kunder för utbildning-, försäljning- och marknadsföring samt som stöd för forskning.

Strategic Alliances (SA)

I samarbeten med världsledande företag såsom Philips Healthcare och Siemens Healthineers, integreras Mentice produkter som en del av dessa företags lösningar till marknaden.

Mentice utrustning blir på så sätt, i eller i anslutning till operationssalar, en självklar integrerad del av dessa avancerade högspecialiserade behandlingsrum, vilket är avgörande för att stödja användningen av dessa produkter i rätt kliniska

sammanhang. För Mentice skapar det även en alternativ försäljningskanal direkt till världens sjukhus

ORDERINGÅNG KVARTAL 2

Orderingången för kvartalet uppgick till 71 (77) MSEK, vilket är en minskning med -8,3%. Orderingången för de första sex månaderna minskade med -19,3% och uppgick till 109 (135) MSEK.

Affärsområdet Medical Device Industry hade en tillbakagång och minskade med -8,1% för kvartalet, beroende på färre stora ordrar från existerande kunder, vilket är en naturlig del av verksamhetens variation mellan kvartal. Orderingången för de första sex månaderna minskade med -22,1% och uppgick till 91 (117) MSEK.

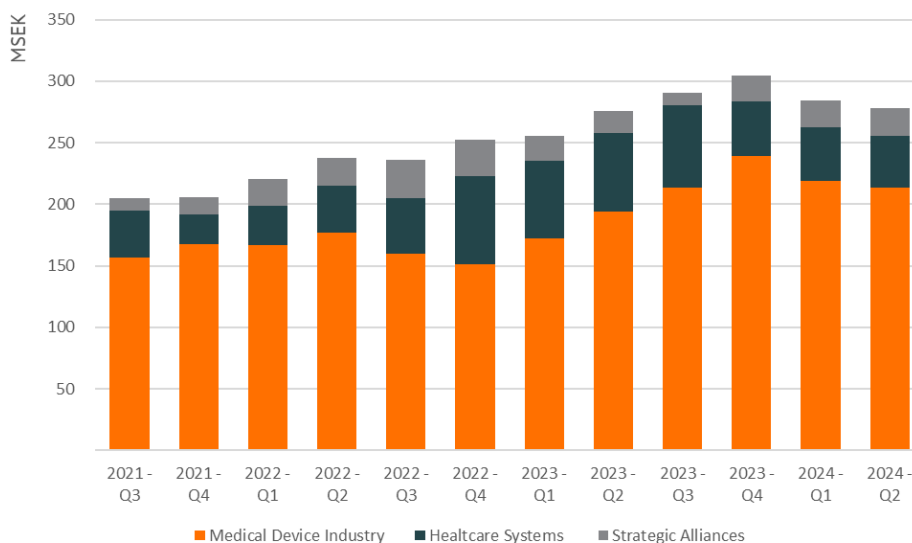
För området Healthcaresystems innebar kvartalets orderingång en minskning med -11,9%. Orderingången för de första sex månaderna minskade med -11,7% och uppgick till 15 (17) MSEK.

Strategic Alliances hade en bra orderingång för kvartalet och ökade med 195,3%. Orderingången för de första sex månaderna ökade med 148,0% och uppgick till 2,9 (1,1) MSEK.

Det är viktigt att notera att stora ordrar gör att fördelningen av orderingång mellan affärsområden varierar kraftigt mellan enskilda kvartal. Därav gör bolaget en jämförelse mot Rullande tolv månader och helår för att bedöma utvecklingen.

Orderingång per affärsområde TSEK	Apr-Jun 2024	Apr-Jun 2023	Förändring	Jan-Jun 2024	Jan-Jun 2023	Förändring	Helår 2023
Medical Device Industry (MDI)	58 705	63 881	-8,1%	90 765	116 509	-22,1%	240 244
Healthcaresystems (HCS)	11 750	13 336	-11,9%	15 387	17 428	-11,7%	43 125
Strategic Alliances (SA)	561	190	195,3%	2 783	1 122	148,0%	20 864
Total	71 016	77 407	-8,3%	108 935	135 059	-19,3%	304 233

ORDERINGÅNG PER AFFÄRSOMRÅDE, RULLANDE FYRA KVARTAL (MSEK)



ORDERINGÅNG PER PRODUKTOMRÅDE

Mentice produktportfölj består av fyra olika produktområden*, där Mentice VIST™ står för den största delen av företagets omsättning. Området Mentice Live rapporteras inte separat utan ingår nedan i området Mentice VIST™.

Produktområdet Mentice VIST™ delas vidare in i tre underområden; Hårdvara, Licenser/mjukvara och Utveckling. Området Physical Sim innefattar endast Hårdvara, och området Ankyras™ endast Licenser/mjukvara.

Mentice VIST™ – Immersive VR Simulation

Mentice fysikmotor och anatomimodell tillsammans med en haptisk hårdvarulösning skapar en optimal miljö för procedurträning, patient-specifik simulering och objektiv bedömning av kunskapsnivå och praktisk förmåga. Mentice Live är en molnbaserad utbildningsplattform och riktar sig till medicinteknikföretag och vårdgivare som vill kunna erbjuda en bredare och mer tillgänglig kurskatalog, skapa strukturerade läroplaner och möjliggöra distribuerad undervisning på distans.

Physical Sim – Fysiologiska Flödessimulatorer

Med en unik produktionsprocess och avancerade 3D-skrivare skapar Mentice konstgjorda blodkärl av hög kvalitet som tillsammans med flödessystem utgör ett perfekt komplement till VR-simulering, i synnerhet vid utveckling av nya medicintekniska produkter eller vid träning och planering inför särskilt krävande behandlingar.

Ankyras™ – beslutsstöd

Ankyras hjälper läkare att bestämma vilken storlek och placering av medicinska implantat för hjärnaneurysmer (s.k. flow diverters) som kommer passa bäst in i en specifik patients anatomi. Lösningen är en medicintekniskt godkänd mjukvara med hög noggrannhet som även förenklar kommunikationen mellan läkare och tillverkare under planeringen.

** Segmentindelningen enligt IFRS 8 har tidigare presenterats uppdelad per typ av produkt och tjänst, men för att på ett tydligare sätt spegla hur verksamheten drivs och utvecklas består segmentindelningen, inkl. jämförelsesiffror, av en indelning i produktområden.*

ORDERINGÅNG KVARTAL 2

Produktområdet Mentice VIST™ hade en tillbakagång och minskade med -8,5% för kvartalet, beroende på en lägre ordergång inom MDI affärsområdet. För de första sex månaderna minskade ordergången med -21,9% och uppgick till 97 (124) MSEK.

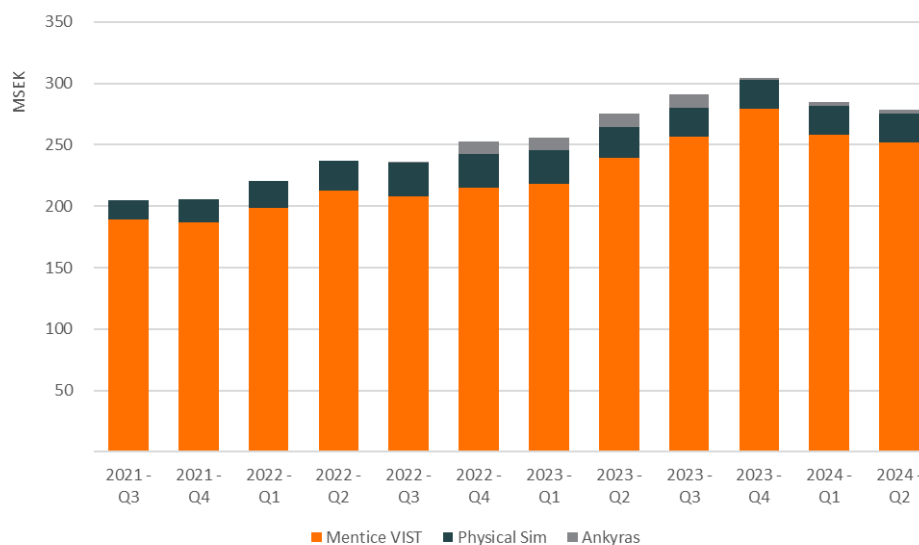
För området Physical Sim innebar kvartalets ordergång en minskning med -7,9%. För de första sex månaderna ökade ordergången med 1,1% och uppgick till 9 (9) MSEK.

Produktområdet Ankyras™ hade en ökning för kvartalet och förändring var 3,7%. För de första sex månaderna ökade ordergången med 61,7% och uppgick till 2,6 (1,6) MSEK.

Det är viktigt att notera att stora ordrar gör att fördelningen av ordergång mellan produktområden varierar kraftigt mellan enskilda kvartal.

Ordergång per produktområde TSEK	Apr-Jun 2024	Apr-Jun 2023	Förändring	Jan-Jun 2024	Jan-Jun 2023	Förändring	Helår 2023
Mentice VIST™	65 553	71 676	-8,5%	96 983	124 196	-21,9%	278 979
Physical Sim	3 807	4 134	-7,9%	9 371	9 266	1,1%	23 657
Ankyras™	1 656	1 597	3,7%	2 581	1 597	61,7%	1 597
Total	71 016	77 407	-8,3%	108 935	135 059	-19,3%	304 233

ORDERINGÅNG PER PRODUKTOMRÅDE, RULLANDE FYRA KVARTAL (MSEK)



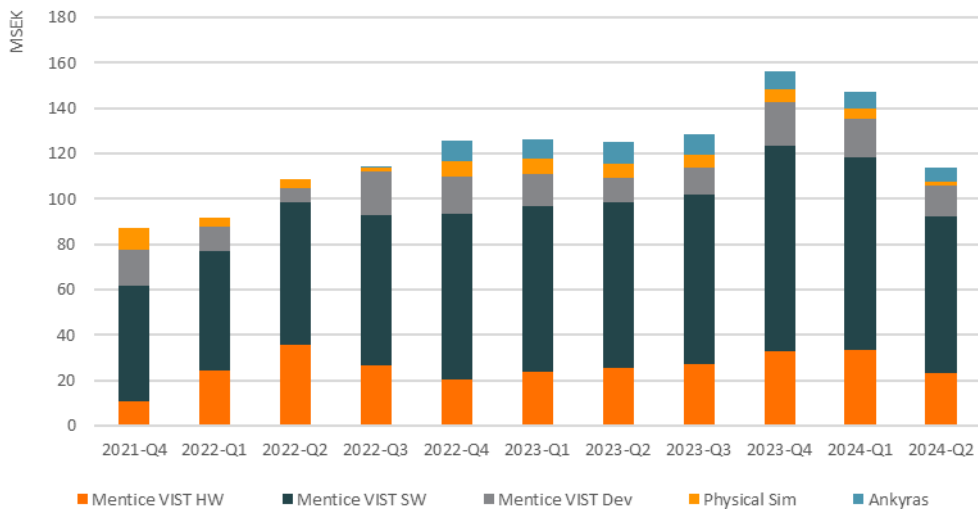
ORDERBOK

Orderboken vid kvartalets slut minskade med -9% och uppgick till 114 (125) MSEK, varav 47 MSEK avser intäkter som förväntas att komma under 2024. Orderboken motsvarar ordrar som har erhållits och som kommer att bokföras som nettoomsättning i kommande perioder.

Orderboken har tidigare presenterats uppdelad per typ av produkt och tjänst, men för att på ett bättre sätt kunna följa verksamheten består uppföljningen i denna rapport inkl. jämförelsesiffror av en indelning i produktområden.

Orderbok per produktområde TSEK	2024	2025-
Mentice VIST™	43 933	62 059
- <i>Hårdvara</i>	12 668	10 367
- <i>Licenser/mjukvara</i>	22 094	47 215
- <i>Utveckling</i>	9 171	4 477
Physical Sim	1 469	171
Ankyras™	1 998	3 899
Total	47 400	66 129

ORDERBOK PER KVARTAL (MSEK)



NETTOOMSÄTTNING

Koncernens nettoomsättning består av försäljning av system, mjukvara, service och support samt försäljning från konsultuppdrag benämnt utvecklingskontrakt. System samt mjukvarulicenser som säljs som eviga redovisas som nettoomsättning vid leverans, medan mjukvarulicenser som säljs som prenumerationsmodell redovisas som nettoomsättning över tid.

Mentice rapporterar omsättning i tre geografiska marknader: EMEA (Europa, Mellanöstern och Afrika), APAC (Asien och asiatiska stillahavsområdet) samt Amerikas (Nord- och Sydamerika) och för tre produktområden: Mentice VIST™ (inklusive Mentice Live), Physical Sim samt Ankyras™.

NETTOOMSÄTTNING PER REGION

Den totala förändringen av nettoomsättningen i kvartalet uppgick till 35,8%, varav 1,1% valutaeffekt, 0,9% förvärvad verksamhet och 33,8% organiskt.

För de första sex månaderna uppgick tillväxten till 5,0%, varav 0,2% valutaeffekt, 1,3% förvärvad verksamhet och 3,5% organiskt.

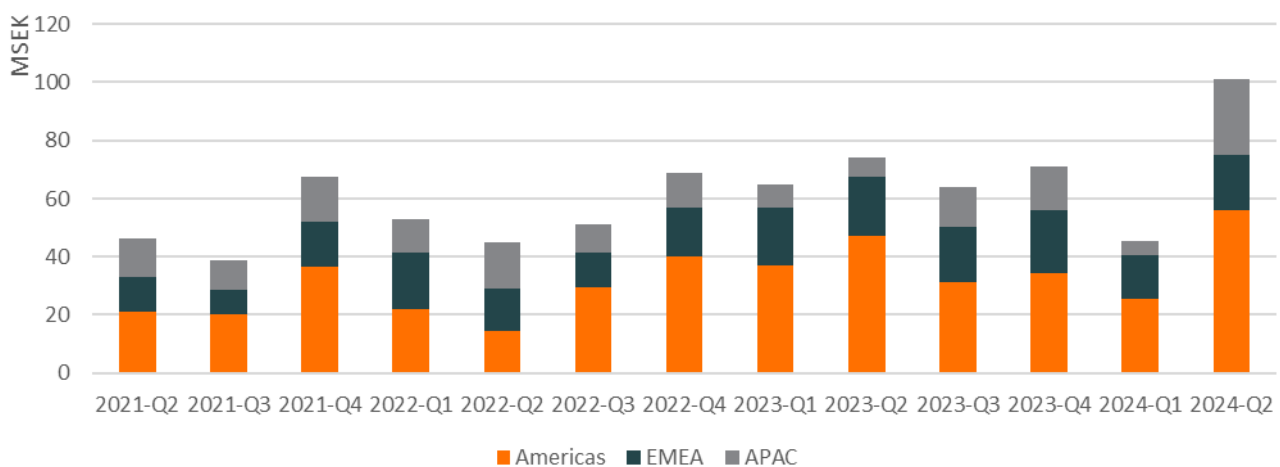
EMEA minskade med -5,6% för kvartalet. För de första sex månaderna minskade EMEA med -14,1%.

APAC ökade med 274,1% för kvartalet på grund av hög försäljning till en existerande kund. För de första sex månaderna ökade APAC med 102,9%.

Amerikas ökade med 18,7% för kvartalet. För de första sex månaderna minskade Amerikas med -3,5%.

Nettoomsättning per region TSEK	Apr-Jun 2024	Apr-Jun 2023	Förändring	Jan-Jun 2024	Jan-Jun 2023	Förändring	Helår 2023
EMEA	19 157	20 294	-5,6%	34 264	39 868	-14,1%	80 286
APAC	25 837	6 906	274,1%	30 653	15 111	102,9%	43 801
Amerikas	55 931	47 114	18,7%	81 353	84 300	-3,5%	149 522
Total	100 925	74 314	35,8%	146 270	139 279	5,0%	273 610

NETTOFÖRSÄLJNING PER KVARTAL



NETTOOMSÄTTNING PER SEGMENT*

Av nettoomsättningen för kvartalet uppgick 92 (70) MSEK från produktområde Mentice VIST™. För de första sex månaderna ökade produktområdet med 0,2%.

Produktområde Physical Sim hade en nettoomsättning om 8,2 (3,4) MSEK för kvartalet. För de första sex månaderna växte produktområdet med 92,3%.

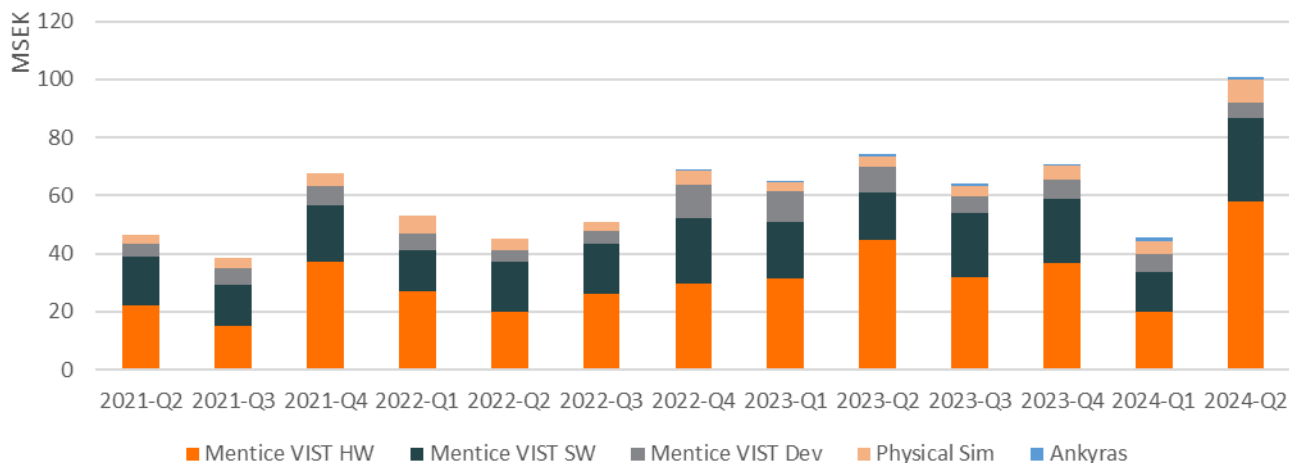
1,0 (0,9) MSEK av den totala nettoomsättningen är hänförlig till Ankyras™. För de första sex månaderna växte produktområdet med 44,5%.

Andra kvartalet visade totalt en ökning med 35,8%, samtliga produktområden visar en ökning för perioden. De första sex månaderna visade en ökning med totalt 5,0%.

* Segmentindelningen enligt IFRS 8 har tidigare presenterats uppdelad per typ av produkt och tjänst, men för att på ett tydligare sätt spegla hur verksamheten drivs och utvecklas består segmentindelningen, inkl. jämförelsesiffror, av en indelning i produktområden.

Nettoomsättning per produktområde TSEK	Apr-Jun 2024	Apr-Jun 2023	Förändring	Jan-Jun 2024	Jan-Jun 2023	Förändring	Helår 2023
Mentice VIST™	91 758	70 024	31,0%	131 631	131 328	0,2%	256.369
- Hårdvara	58 133	44 515	30,6%	78 082	76 071	2,6%	143 885
- Licenser/mjukvara	28 497	16 665	71,0%	42 197	35 923	17,5%	80 303
- Utveckling	5 128	8 844	-42,0%	11 352	19 334	-41,3%	32 181
Physical Sim	8 168	3 436	137,7%	12 666	6 586	92,3%	14 291
Ankyras™	999	854	17,0%	1 973	1 365	44,5%	2 950
Total	100 925	74 314	35,8%	146 270	139 279	5,0%	273 610

NETTOOMSÄTTNING PER KVARTAL



ÖVRIGA RÖRELSEINTÄKTER

Övriga intäkter uppgick till 0,7 (2,6) MSEK för kvartalet och för de första sex månaderna uppgick övriga intäkter till 1,1 (2,9) MSEK, och är delvis relaterat till valutakursförändringar.

BRUTTORESULTAT OCH BRUTTOMARGINAL

Bruttoresultatet blev 85,7 (63,1) MSEK och bruttomarginalen uppgick till 84,9 (85,8) % för kvartalet. För de första sex månaderna blev bruttoresultatet 127,6 (118,7) MSEK och bruttomarginalen uppgick till 87,1 (86,2) %.

Bruttomarginalen påverkas av produktmixen, d.v.s. blandningen av sålda produkter och hur stor andel av försäljningen som är tillbehör och reservdelar och påverkas också av andel intäkt av mjukvarulicenser i relation till övriga produkter. Bruttomarginalen påverkas även av regionsmix, dvs till vilka regioner försäljningen skett under perioden.

EBITDA OCH EBITDA-MARGINAL

Kvartalets rörelseresultat före ränta, skatt och avskrivningar på materiella- och immateriella tillgångar, EBITDA, uppgick till 24,5 (10,7) MSEK. Det motsvarar en rörelsemarginal om 24,3 (14,4) % för det andra kvartalet.

Orsaken till kvartalets förbättrade rörelseresultat är högre försäljning än tidigare kvartal. Det är viktigt att notera att stora ordrar gör att fördelningen av ordergång varierar kraftigt mellan enskilda kvartal och därmed intäkterna. Därav gör bolaget en jämförelse mot Rullande tolv och helår för att bedöma utvecklingen snarare än en jämförelse mot motsvarande kvartal året innan eller kvartalet innan.

EBITDA för de första sex månaderna var 6,1 (17,9) MSEK samt en rörelsemarginal om 4,2 (12,9) %.

ÖVRIGA EXTERNA KOSTNADER

Övriga externa kostnader uppgick till -20,0 (-15,0) MSEK under kvartalet vilket motsvarar en ökning med 33,3% jämfört med samma period föregående år. Under period togs kostnader specifika för kvartalet uppgående till 1,5 MSEK. Övrig ökning av kostnader är till största delen hänförlig till konsulter på vakanta positioner under rekrytering.

För de första sex månaderna uppgick övriga externa kostnader till -41,1 (-27,6) MSEK vilket motsvarar en ökning med 48,9%.

PERSONALKOSTNADER OCH ANSTÄLLDA (FTE)

Personalkostnaderna under kvartalet uppgick till -41,9 (-40,0) MSEK vilket motsvarar ökning med 4,8%. Förändring mellan kvartalen består till största delen av ökningen av antal FTE.

Personalkostnaderna för de första sex månaderna uppgick till -81,5 (-76,1) MSEK vilket motsvarar en ökning med 7,1%.

Rekryteringar under året har främst varit hänförliga till regionerna Americas och EMEA för positioner inom sälj och utveckling.

I personalkostnader ingår aktivering av utvecklingskostnader med 2,4 (0,8) MSEK, för kvartalet och motsvarande siffror för de första sex månaderna var 5,0 (1,5) MSEK.

Antalet FTE (Heltidsekvivalenter i genomsnitt) uppgick till 124,1 under kvartalet, vilket är en ökning jämfört med förgående period 2023 som uppgick till 111,2. Detta motsvarar en ökning med 17,3%.

AKTIVERADE UTVECKLINGSKOSTNADER

Aktiverade utvecklingskostnader uppgick till 2,8 (0,8) MSEK under kvartalet och för de första sex månaderna var motsvarande kostnader 5,7 (1,8) MSEK och är huvudsakligen hänförliga till ett flertal pågående mjukvaruprojekt. De aktiverade utvecklingskostnaderna ingår i övriga externa kostnader till den del Mentice aktiverar konsultkostnader och i personalkostnader när man aktiverar kostnaden för egen personal.

FINANSNETTO

Finansnettot för kvartalet uppgick till -0,4 (-0,1) MSEK. Finansnettot för de första sex månaderna inkluderade -0,2 (-0,8) MSEK av räntekostnader på leasingskulder i enlighet med IFRS 16.

RESULTAT FÖRE SKATT, PERIODENS RESULTAT OCH RESULTAT PER AKTIE

Redovisad skatt för kvartalet var -0,6 (-3,3) MSEK. Periodens nettoresultat var 17,2 (1,5) MSEK. Resultat per aktie uppgick till 0,67 (0,06) SEK för kvartalet.

Redovisad skatt för de första sex månaderna uppgick till -1,2 (-4,1) MSEK och nettoresultat uppgick till -7,4 (0,0) MSEK. För de första sex månaderna uppgick resultat per aktie till -0,29 (0,0) SEK.

KASSAFLÖDE

För kvartalet uppgick kassaflöde från den löpande verksamheten före rörelsekapitalförändringen till 22,5 (6,5) MSEK. Kassaflödet från förändring i rörelsekapitalet för kvartalet uppgick till -17,1 MSEK jämfört med -1,2 MSEK samma period föregående år. Ökningen i Kundfordringar är hänförlig till den ökade försäljningen i kvartalet. Kassaflödet för den löpande verksamheten är positivt för kvartalet med 5,3 (5,2) MSEK.

För de första sex månaderna uppgick kassaflödet från den löpande verksamheten till 7,2 (2,5) MSEK.

KASSA OCH FINANSIELL STÄLLNING

Kassan vid periodens utgång var 57,1 (35,0) MSEK. Koncernens totala tillgångar uppgick till 310,5 (308,9) MSEK. IFRS 16, gällande aktivering av leasingkontrakt, påverkade balansomslutningen med 5,4 (11,5) MSEK. Kundfordringarna minskade jämfört med samma perioden föregående år och uppgick till 81,3 (89,9) MSEK.

Varulagret uppgick till 13,6 (13,3) MSEK. Kortfristiga skulder uppgick till 151,9 (131,6) MSEK. Redovisade värden för finansiella tillgångar och skulder bedöms i allt väsentligt överensstämma med verkligt värde. Bolaget har en kreditfacilitet om 20 MSEK.

INVESTERINGAR

Investeringarna under kvartalet uppgick till 3,6 (2,7) MSEK, varav 3,5 (1,2) MSEK avser aktivering av utvecklingskostnader. Återstående värde om 0,1 (1,5) MSEK är investeringar i materiella anläggningstillgångar i främst nya hårdvaruenheter för internt bruk och uthyrning.

Investeringar för de första sex månaderna uppgick till 6,8 (3,5) MSEK.

MODERBOLAG

Moderbolaget är ett rörelsedrivande bolag med säte i Göteborg. Nettoomsättningen för moderbolaget uppgick till 78,4 (63,0) MSEK för andra kvartalet. Bruttomarginalen uppgick till 84,9 (88,4) % för andra kvartalet. Periodens resultat uppgick till 16,6 (12,1) MSEK.

För de första sex månaderna uppgår nettoomsättningen till 105,7 (93,1) MSEK med en bruttomarginal på 85,2 (87,3) %. De första sex månaderna resultat uppgick till -11,3 (-5,8) MSEK.

AKTIEKAPITAL

Det totala antalet aktier per den 30 juni 2024 uppgick till 25 568 850 (25 568 850) och aktiekapitalet uppgick till 1 278 MSEK. Samtliga aktier är stamaktier med lika röstvärde. Aktierna har ett kvotvärde om 0,05 SEK.

TVISTER

Koncernen har inga pågående tvister.

TRANSAKTIONER MED NÄRSTÅENDE

Utöver styrelsearvoden så har transaktioner med närstående parter utgjorts av konsultarvoden till styrelseledamot Denis genom närstående bolag, Gestin har på konsultbasis fungerat som rådgivare åt bolaget i samband med kundbearbetning inom Medical Device Industry och diverse konsultationer. Under perioden april till juni 2024 erhöll Denis Gestin 0,3 (0,2) MSEK i arvode utöver styrelsearvodet och för de första sex månaderna 0,5 (0,5).

Ovan transaktioner har genomförts till marknadsvärde.

MENTICE SYFTE

Syftet med Mentice är att erbjuda lösningar som hjälper vårdpersonal i deras ambition att alla patienter ska erbjudas bästa möjliga utfall och vård, förbättra kostnadseffektivitet samt generellt erbjuda möjligheter för sjukvården att bättre utnyttja sina resurser.

RISKER

Viktiga risker och osäkerheter för koncernen består främst av, kommersiella gällande kunder och leverantörer, operationella gällande kompetensförsörjning och säkerhet vid implementering av ny medicinteknisk utrustning. Finansiella ligger i den globala verksamhet som bolaget driver, vilket påverkas av förändringar i valutakurser och räntor, liksom likviditet, finansiering och kredit. Valutarisk uppstår också vid omräkning av utländska nettotillgångar och resultat till svenska kronor. Mentice övergripande mål är att i största möjliga mån undvika finansiellt risktagande, som kan uppkomma genom förändringar i valutakurser, räntenivåer och marknadspriser samt likviditets, finansierings- och kreditrisker. Valutakursrisk indelas i omräkningsexponering och transaktionsexponering. Omräkningsexponering avser exponeringen av nettotillgångar för utländska dotterbolag. Transaktions-exponering avser risker kopplade till inköp och nettoomsättning i utländsk valuta.

Koncernens externa nettoomsättning genomförs i valutorna EUR och USD. I moderbolaget sker den externa nettoomsättningen i EUR och huvuddelen av kostnaderna är i SEK. Nettoomsättningen och kostnader i det amerikanska dotterbolaget är uteslutande i USD.

För mer information om bolagets risker, se förvaltningsberättelsen i årsredovisningen för 2023.

AKTIE OCH ÄGANDE

Mentice aktie är sedan 18 juni 2019 noterad på Nasdaq First North Growth Market under symbolen MNTC. Enligt Euroclears officiella aktieägarregister hade Mentice 1 680 aktieägare den 30 juni 2024. FNCA är bolagets certifierade advisor.

Största aktieägare (källa: Euroclear 2024-06-30) Namn	Antal aktier	Aktieinnehav i %
Karin Howell-Bidermann	8 690 980	33,99%
Bure Equity	3 761 659	14,71%
Fjärde AP-fonden	1 971 000	7,71%
Gulf Offshore Limited	1 574 017	6,16%
Medical Simulation Corporation	1 191 074	4,81%
Handelsbanken Fonder	800 000	3,13%
Berenberg Funds	794 412	3,11%
Göran Malmberg	711 670	2,78%
Andra AP-fonden	446 620	1,75%
Handelsbanken Liv Försäkring AB	363 000	1,42%
De 10 största aktieägarna totalt	20 304 432	79,57%
Övriga	5 264 418	20,43%
Totalt antal aktier	25 568 850	100,00%

REVISORERNAS GRANSKNING

Denna rapport har inte granskats av företagets revisorer.

FINANSIELLA RAPPORTER

Delårsrapporter samt övriga finansiella rapporter finns tillgängliga på Mentice hemsida. www.mentice.com.

FÖRSÄKRAN

Mentice AB (publ)'s styrelse och VD försäkrar att denna delårsrapport ger en rättvisande översikt av koncernens verksamhet, finansiella ställning och resultat och beskriver de viktigaste riskerna och osäkerhetsfaktorerna som bolaget och bolagen som ingår i koncernen utsätts för. Om det finns avvikelser mellan rapporten på engelska och svenska är det den svenska versionen som gäller.

Göteborg, 22 juli 2024
Mentice AB (publ)

Magnus Nilsson
Styrelseordförande

Lawrence D. Howell
Styrelseledamot

David J. Ballard
Styrelseledamot

Denis Gestin
Styrelseledamot

Gösta Johannesson
Styrelseledamot

Johann Koss
Styrelseledamot

Eola Änggård Runsten
Styrelseledamot

Göran Malmberg
VD



RAPPORT ÖVER RESULTAT FÖR KONCERNEN

TSEK	Apr-Jun 2024	Apr-Jun 2023	Jan-Jun 2024	Jan-Jun 2023	Helår 2023
Nettoomsättning	100 991	74 314	146 418	139 279	273 610
Övriga intäkter	709	2 631	1 131	2 866	1 514
	101 700	76 945	147 549	142 145	275 124
Råvaror och förnödenheter	-14 672	-10 552	-17 687	-19 210	-37 229
Avskrivningar på uthyrda tillgångar	-574	-670	-1 170	-1 335	-2 856
Övriga externa kostnader	-20 011	-15 048	-41 066	-27 577	-62 634
Personalkostnader	-41 928	-40 006	-81 499	-76 097	-148 233
Avskrivningar på materiella tillgångar	-2 346	-2 289	-4 658	-4 507	-9 240
Avskrivningar av immateriella tillgångar	-3 952	-3 558	-7 449	-8 494	-15 611
	-83 484	-72 123	-153 530	-137 220	-275 803
Rörelseresultat (EBIT)	18 217	4 822	-5 980	4 925	-679
Finansiella intäkter	478	105	929	125	1 072
Finansiella kostnader	-852	-156	-1 095	-911	-405
Finansnetto	-373	-51	-167	-786	667
Resultat före skatt (EBT)	17 843	4 771	-6 147	4 139	-12
Skatt	-598	-3 298	-1 249	-4 149	-2 805
Årets resultat	17 245	1 473	-7 396	-10	-2 817
Årets resultat hänförligt till:					
Aktieägare moderbolaget	17 245	1 473	-7 396	-10	-2 817
Resultat per aktie					
Grundläggande (SEK)	0,67	0,06	-0,29	-0,00	-0,11
Utspädd (SEK)	0,67	0,06	-0,29	0,00	-0,11

RAPPORT ÖVER TOTALRESULTAT FÖR KONCERNEN

TSEK	Apr-Jun 2024	Apr-Jun 2023	Jan-Jun 2024	Jan-Jun 2023	Helår 2023
Årets resultat	17 245	1 473	-7 396	-10	-2 817
Övrigt totalresultat					
Årets omräkningsdifferenser vid omräkning av utländska verksamheter	-269	839	1 016	595	-1 060
Årets övriga totalresultat	-269	839	1 016	595	-1 060
Årets totalresultat	16 976	2 312	-6 380	585	-3 878

BALANSRÄKNING FÖR KONCERNEN

TSEK	30 Juni 2024	30 Juni 2023	31 Dec 2023
Tillgångar			
Goodwill	48 508	48 259	48 508
Patent	26 459	30 082	28 253
Varumärken	3 024	4 233	3 628
Balanserade utgifter för utvecklingsarbeten	38 178	41 331	37 144
Materiella anläggningstillgångar	10 542	12 882	11 566
Nyttjanderättstillgångar	5 424	11 493	8 336
Uppskjutna skattefordringar	7 153	8 638	8 028
Summa anläggningstillgångar	139 288	156 918	145 463
Varulager	13 642	13 323	14 104
Kundfordringar	81 313	89 906	85 496
Förutbetalda kostnader och upplupna intäkter	14 095	12 034	13 488
Övriga fordringar	3 701	1 422	3 222
Aktuella skattefordringar	1 336	243	1 633
Kassa och bank	57 136	35 029	59 121
Summa omsättningstillgångar	171 223	151 957	177 064
Summa tillgångar	310 510	308 875	322 527
Eget kapital			
Aktiekapital	1 278	1 278	1 278
Övrigt tillskjutet kapital	201 385	201 397	201 385
Balanserat resultat	-50 071	-38 713	-43 690
Summa eget kapital	152 592	163 962	158 973
Långfristiga skulder			
Räntebärande skulder, långfristig del	593	5 477	2 144
Summa långfristiga skulder	593	5 477	2 144
Leverantörsskulder	13 621	9 530	15 582
Övriga skulder	4 177	3 229	4 134
Räntebärande skulder, kortfristig del	5 462	7 853	7 413
Upplupna kostnader och förutbetalda intäkter	134 065	118 825	134 281
Summa kortfristiga skulder	157 324	139 437	161 410
Summa eget kapital och skulder	310 510	308 876	322 527

KONCERNENS FÖRÄNDRINGAR I EGET KAPITAL

TSEK	Aktiekapital	Övrigt inbetalt kapital	Omräknings-reserv	Balanserade vinstmedel	Totalt eget kapital
Ingående eget kapital 2023-01-01	1 278	201 169	-370	-39 442	162 635
Transaktioner med koncernens ägare					
Nyemission		315			315
Inlösta aktieoptioner		-99			-99
Årets resultat				-2 817	-2 817
Årets övriga totalresultat			-1 061		-1 061
Årets totalresultat			-1 061	-2 817	-3 878
Utgående eget kapital 2023-12-31	1 278	201 385	-1 431	-42 259	158 973
Ingående eget kapital 2024-01-01	1 278	201 385	-1 431	-42 259	158 973
Transaktioner med ägare i deras egenskap av ägare					
Årets resultat				-7 396	-7 396
Årets övriga totalresultat			1 016		1 016
Årets totalresultat			1 016	-7 396	-7 380
Utgående eget kapital 2024-06-30	1 278	201 385	-415	-49 655	152 593

KASSAFLÖDE FÖR KONCERNEN

TSEK	Apr-Jun 2024	Apr-Jun 2023	Jan-Jun 2024	Jan-Jun 2023	Helår 2023
Löpande verksamhet					
Resultat före skatt	17 843	4 771	-6 147	4 139	-12
Justering för poster som inte ingår i kassaflödet	5 228	2 986	12 995	11 965	28 090
Betalad skatt	-607	-1 275	-2 683	-693	-632
Kassaflöde före förändring i rörelsekapital	22 465	6 482	4 166	15 411	27 445
Ökning (-) /Minskning (+) av rörelsefordringar	-17 696	-16 776	8 607	-2 763	-5 561
Ökning (-) /Minskning (+) av varulager	3 099	2 209	817	3 781	2 569
Ökning (-) /Minskning (+) av rörelseskulder	-2 586	13 333	-6 368	-13 891	12 064
Förändring av rörelsekapital	-17 182	-1 234	3 056	-12 873	9 072
Kassaflöde från den löpande verksamheten	5 283	5 248	7 222	2 538	36 517
Investeringsverksamhet					
Förvärv av materiella anläggningstillgångar	-161	-1 578	-509	-1 578	-4 330
Balanserade utvecklingsutgifter samt goodwill	-3 436	-1 171	-6 272	-1 925	-2 658
Förvärv av rörelse, netto likvidpåverkan	-	-8 747	-	-8 747	-9 191
Kassaflöde från investeringsverksamheten	-3 596	-11 496	-6 781	-12 250	-16 179
Finansieringsverksamhet					
Betalning av aktieoptioner	-	-84	-	-84	-99
Utgivna aktieoptioner	-	315	-	315	315
Amortering av leasingsskuld	-1 870	-1 794	-3 760	-3 564	-7 271
Kassaflöde från finansieringsverksamheten	-1 870	-1 563	-3 760	-3 333	-7 055
Periodens kassaflöde	-184	-7 812	-3 319	-13 045	13 283
Likvida medel vid årets början	57 506	42 011	59 120	47 285	47 285
Kursdifferens i likvida medel	-186	830	1 335	789	-1 448
Likvida medel vid periodens slut	57 136	35 029	57 136	35 029	59 120

RESULTATRÄKNING FÖR MODERBOLAGET

TSEK	Apr-Jun 2024	Apr-Jun 2023	Jan-Jun 2024	Jan-Jun 2023	Helår 2023
Nettoomsättning	78 368	63 047	105 670	93 114	187 166
Aktiverat arbete för egen räkning	3 269	825	5 654	1 795	2 385
Övriga intäkter	2 801	2 594	3 721	3 710	13 011
	84 437	66 466	115 045	98 619	202 562
Råvaror och förnödenheter	-11 857	-7 291	-15 596	-11 845	-26 274
Övriga externa kostnader	-19 436	-14 294	-38 532	-26 447	-59 627
Personalkostnader	-27 718	-25 710	-54 490	-47 867	-94 996
Avskrivningar på materiella tillgångar	-447	-308	-897	-613	-1 248
Avskrivningar på immateriella tillgångar	-6 434	-6 082	-12 412	-13 542	-25 706
valutaförluster på fordringar och skulder	-1 472	-1 035	-4 141	-1 954	-12 380
	-67 365	-54 720	-126 068	-102 268	-220 229
Rörelseresultat (EBIT)	17 072	11 746	-11 023	-3 649	-17 667
Finansiella intäkter	554	66	851	200	1 006
Finansiella kostnader	-983	353	-1 093	-2 350	-197
Finansnetto	-429	419	-243	-2 150	809
Resultat efter finansnetto	16 643	12 165	-11 266	-5 799	-16 859
Resultat före skatt	16 643	12 165	-11 266	-5 799	-16 859
Bolagsskatt	-	-	-	-	-41
Årets resultat	16 643	12 165	-11 266	-5 799	-16 900

BALANSRÄKNING FÖR MODERBOLAGET

TSEK	30 Juni 2024	30 Juni 2023	31 Dec 2023
Tillgångar			
Immateriella och materiella anläggningstillgångar			
Goodwill	15 930	25 488	20 827
Patent	26 626	30 551	28 522
Varumärken	3 024	4 233	3 628
Balanserade utgifter för utvecklingsarbeten	37 941	41 331	37 237
Materiella anläggningstillgångar	5 008	3 063	5 396
Finansiella tillgångar			
Andelar i dotterbolag	21 886	19 705	21 886
Långfristiga fordringar koncernbolag	1 026	1 065	1 002
Uppskjutna skattefordringar	6 615	6 615	6 615
Summa anläggningstillgångar	118 056	132 051	125 114
Varulager	9 206	9 615	10 304
Kundfordringar	39 971	38 028	52 254
Kortfristiga fordringar koncernbolag	10 074	38 639	757
Förutbetalda kostnader och upplupna intäkter	3 231	8 533	24 732
Övriga fordringar	11 471	974	2 661
Aktuella skattefordringar	1 799	1 496	2 084
Kassa och bank	41 146	10 560	31 341
Summa omsättningstillgångar	116 898	107 845	124 134
Summa tillgångar	234 954	239 896	249 248
Eget kapital			
Bundet eget kapital			
Aktiekapital	1 278	1 278	1 278
Fond för utvecklingskostnader	38 804	44 585	39 563
Fritt eget kapital			
Överkursfond	201 385	201 397	201 385
Balansresultat	-102 216	-91 097	-86 074
Årets resultat	-11 265	-5 799	-16 900
Summa eget kapital	127 987	150 364	139 251
Långfristiga skulder			
Långfristiga skulder till koncernbolag	772	876	829
Summa långfristiga skulder	772	876	829
Leverantörsskulder	11 631	5 058	12 481
Kortfristiga skulder till koncernbolag	4 508	2 930	2 450
Övriga skulder	2 344	2 219	2 533
Upplupna kostnader och förutbetalda intäkter	87 713	78 449	91 703
Summa kortfristiga skulder	106 196	88 655	109 167
Summa eget kapital och skulder	234 954	239 896	249 248

NOTER

REDOVISNINGSPRINCIPER

Mentice tillämpar International Financial Reporting Standards (IFRS) så som de antagits av EU. Denna delårsrapport har upprättats i enlighet med IAS34 Delårsrapportering och årsredovisningslagen.

Moderbolagets delårsrapport är upprättad i enlighet med Årsredovisningslagen och RFR 2 Redovisning för juridiska personer, utgiven av Rådet för finansiell rapportering. De tillämpade redovisningsprinciperna överensstämmer med tidigare räkenskapsår, beskrivna i årsredovisningen för 2023.

VÄRDERINGSGRUNDER TILLÄMPADE VID UPPRÄTTANDE AV DE FINANSIELLA RAPPORTERNA

Tillgångar och skulder redovisas till historiska anskaffningsvärden med undantag av valutaderivat vars värde baseras på verkligt värde. Per den 30:e juni 2024 var det verkliga värdet av utestående terminskontrakt 52,8 (0) MSEK.

BEDÖMNINGAR OCH UPPSKATTNINGAR I DE FINANSIELLA RAPPORTERNA

Att upprätta de finansiella rapporterna i enlighet med IFRS kräver att företagsledningen gör bedömningar och uppskattningar samt göra antaganden som påverkar tillämpningen av redovisningsprinciperna och de redovisade beloppen av tillgångar, skulder, intäkter och kostnader.

Det verkliga utfallet kan avvika från dessa uppskattningar och bedömningar, antaganden ses över regelbundet. Ändringar av uppskattningar redovisas för den period ändringen görs om ändringen endast påverkat denna period, eller för den period ändringen görs och framtida perioder om ändringen påverkar både aktuell period och framtida perioder.

FINANSIELLA INSTRUMENT, VALUTAEXPONERING OCH RISKHANTERING

Mentice använder valutaterminskontrakt för hantering av valutarisk. Valutaterminskontrakt används för säkring av risk i enlighet med koncernens finanspolicy. Mentice verksamhet ger upphov till exponering för kreditrisk vid försäljning till kunder. Vid försäljning till nya kunder eller kunder som anses ha högre riskexponering accepteras endast förskotts betalning eller skuldebrev.

JUSTERINGAR, AVRUNDNING

Viss finansiell information som redovisas i denna rapport har avrundats vilket kan påverka tabellernas summering.

INFORMATION OM MODERBOLAGET

Mentice AB (publ.), med organisationsnummer 556556-4241, är ett svenskt publikt bolag med säte i Göteborg, Sverige.

OPTIONSPROGRAM

Det finns ett utestående teckningsoptionsprogram som riktats till externa rådgivare i Nordamerika och bolagets anställda. Detta optionsprogram togs beslut om att införas under kvartal två 2023.

Under perioden har ett teckningsprogram, från 2019, förfallit utan att utnyttjas. Anställda som önskade delta i detta optionsprogram har erlagt en premie som motsvarar marknadsvärdet av teckningsoptionen beräknat igenom Black & Scholes formel. Eftersom marknadsvärdet har erlagts uppkommer ingen effekt på företagets resultat för perioden eller för dess finansiella ställning.

PRODUKTOMRÅDEN*

Mentice verksamhet är uppdelad i fyra olika produktområden som speglar koncernens verksamhet, ekonomistyrning och ledningsstruktur. Dessa fyra produktområden är; Mentice VIST™, Physical Sim, Mentice Online och Ankyras™. Området Mentice Live rapporteras inte separat utan ingår området Mentice VIST™.

* Segmentsindelningen enligt IFRS 8 har tidigare presenterats uppdelad per typ av produkt och tjänst, men för att på ett tydligare sätt spegla hur verksamheten drivs och utvecklas består segmentindelningen, inkl. jämförelsesiffror, av en indelning i produktområden.

UTFALL PER PRODUKTOMRÅDE Q2

TSEK	Mentice VIST™		Physical Sim		Ankyras™		Totalt	
	Apr-Jun 2024	Apr-Jun 2023	Apr-Jun 2024	Apr-Jun 2023	Apr-Jun 2024	Apr-Jun 2023	Apr-Jun 2024	Apr-Jun 2023
Hårdvara	58 133	44 515	6 963	3 308	0	0	65 096	47 823
Licenser/mjukvara	28 497	16 665	365	0	999	854	29 861	17 519
Utveckling	5 128	8 844	840	128	0	0	5 968	8 972
Total	91 758	70 024	8 168	3 436	999	854	100 925	74 314
Råvaror och förnödenheter	-13 852	-9 803	-1 345	-1 376	-50	-43	-15 247	-11 222
Bruttovinst	77 906	60 221	6 823	2 060	949	811	85 678	63 092
Bruttovinst %	84,9%	86,0%	83,5%	60,0%	95,0%	95,0%	84,9%	84,9%

UTFALL PER PRODUKTOMRÅDE YTD

TSEK	Mentice VIST™			Physical Sim			Ankyras™			Totalt		
	Jan-Jun 2024	Jan-Jun 2023	Helår 2023	Jan-Jun 2024	Jan-Jun 2023	Helår 2023	Jan-Jun 2024	Jan-Jun 2023	Helår 2023	Jan-Jun 2024	Jan-Jun 2023	Helår 2023
Hårdvara	78 082	76 071	143 885	10 682	6 458	14 291	0	0	-	88 764	82 529	158 176
Licenser/mjukvara	42 197	35 923	80 303	729	0	-	1 973	1 365	2 950	44 899	37 288	83 253
Utveckling	11 352	19 334	32 181	1 255	128	-	0	0	-	12 607	19 462	32 181
Total	131 631	131 328	256 369	12 666	6 586	14 291	1 973	1 365	2 950	146 270	139 279	273 610
Råvaror och förnödenheter	-16 987	-18 529	-36 417	-1 772	-1 948	-3 521	-99	-68	-148	-18 858	-20 545	-40 085
Bruttovinst	114 644	112 799	219 952	10 894	4 638	10 770	1 874	1 297	2 802	127 412	118 734	233 525
Bruttovinst %	87,1%	85,9%	85,8%	86,0%	70,4%	75,4%	95,0%	95,0%	95,0%	87,1%	85,2%	85,3%

ALTERNATIVA NYCKELTAL

Alternativa nyckeltal avser finansiella mått som inte direkt kan utläsas eller härledas ur finansiella rapporter. Dessa finansiella mått är avsedda att underlätta för företagsledning och investerare att analysera koncernens utveckling. Investerare bör betrakta dessa alternativa nyckeltal som komplement till den finansiella rapportering som upprättats i enlighet med IFRS.

FÖRKLARING TILL PRESENTERADE NYCKELTAL

Orderingång	Värdet av de order som har inkommit under perioden.
Nettoomsättning	Försäljning av produkter och tjänster redovisas normalt sett i anslutning till leverans till kunden, med hänsyn till leveransvillkoren. Tjänster, mjukvara och projekt som löper över flera perioder redovisas som nettoomsättning över tid.
Orderbok	Avser belopp för ännu ej levererade produkter och tjänster.
Orderingång rullande 12 månader	Mentice har återkommande haft enskilt starka kvartal, och det är därför viktigt att löpande se utvecklingen över tid och inte endast fokusera på enskilda kvartal. Mentice har historiskt haft ett starkt fjärde kvartal.
Omsättning rullande 12 månader	Mentice har återkommande haft enskilt starka kvartal, och det är därför viktigt att löpande se utvecklingen över tid och inte endast fokusera på enskilda kvartal. Mentice har historiskt haft ett starkt fjärde kvartal.
Bruttoresultat	Nettoomsättning minus råvaror och förnödenheter samt avskrivningar på uthyrda tillgångar.
Bruttomarginal	Bruttoresultat som andel av nettoomsättning.
EBITDA	Resultat före räntor, skatt, avskrivningar på materiella och immateriella tillgångar. Måttet används för att mäta verksamhetens lönsamhet före avskrivningar och nedskrivningar.
EBITDA-marginal	EBITDA som andel av nettoomsättning. Måttet används för att mäta operativ lönsamhet, oberoende av finansiering, nedskrivningar och avskrivningar.
EBITDA rullande 12 månader	Mentice har återkommande haft enskilt starka kvartal, och det är därför viktigt att löpande se utvecklingen över tid och inte endast fokusera på enskilda kvartal.
FTE	(Full Time Equivalent) Årsarbetare med hänsyn taget till anställningsgrad och längre sjukfrånvaro. Inkluderar även inhyrd personal som ersätter en fast anställning.
RTM	Rullande tolv månader.

FINANSIELLA MÅL, KORT TILL MEDELLÅNG SIKT

Omsättningstillväxt

20–30% genomsnittlig årlig omsättningstillväxt på kort till medellång sikt (3–5 år).

Lönsamhet

20% EBITDA-marginal på inom 3 år samt 30% EBITDA-marginal på lång sikt.

OM MENTICE

VERKSAMHET

Mentice är ett bolag som erbjuder högteknologiska lösningar för simulering till medicinsektorn med fokus på den snabbväxande marknaden för endovaskulära ingrepp. Mentice simulatorer används för att utbilda, träna och förbättra kirurgers färdighet vid olika typer av ingrepp samt vid introduktion av nya kliniska instrument. Bolaget tillhandahåller produkter som kan liknas vid flygsimulatorer för läkare och kliniska arbetslag och bidrar till att ge dess utövare så realistiska träningsupplevelser som möjligt. Mentice har sitt huvudkontor i Göteborg och har en stark global närvaro med bolag etablerade i USA, Japan, Kina och Spanien.

AFFÄRSIDÉ

Mentice affärsidé är att bistå i syfte att minska dödsfall, skador och kostnader till följd av medicinska fel och skador och i slutändan minska risken för skador på patienter. Genom att utveckla och tillhandahålla innovativa och realistiska utbildningsverktyg kommer företaget att bidra till att förbättra läkarnas kliniska färdigheter och minska risken för onödiga fel. Medicinska fel är ett stort problem för samhället som kommer till en stor kostnad och är den tredje vanligaste dödsorsaken i USA, bakom hjärtsjukdomar och cancer. Nära integration med hälso- och sjukvården och resten av den medicintekniska industrin är avgörande för att främja innovativa lösningar som förbättrar simuleringsupplevelsen.

Hållbarhets-, sociala och miljörelaterade frågor är en central del av Mentice uppförandekod och verksamhet. Mentice har ett stort fokus på fortlöpande innovation av de produkter som erbjuds samt att ta simulering till nya höjder för att erbjuda de bästa lösningarna som finns tillgängliga för kunder såsom sjukhus, kliniker, universitet, forskargrupper och den medicintekniska industrin. Bolaget har tydliga ambitioner och principer för att ta ett ekonomiskt, socialt och miljömässigt ansvar, inklusive ett åtagande att främja mångfald, jämlikhet och inkludering.

MÅLSÄTTNING

Mentice målsättning är att reducera antalet dödsfall, skador och kostnader som uppkommer till följd av medicinska misstag och ineffektivitet genom att utveckla innovativa verktyg för att förbättra kliniska färdigheter.

VISION

Att bli världsledande inom lösningar som förbättrar resultat och utfall inom samtliga bildstyrda behandlingar.

UPPDRAG

Att förbättra operationell effektivitet samt patientresultat genom att introducera innovativa lösningar som eliminerar kompetensbarriär.

VÅRA RESULTAT ÄR GLOBALA

Stolt över att vara betrodd av organisationer över hela världen

25+

Års erfarenhet som pionjär inom interventionell simulering.

140+

Vetenskapliga artiklar som ger stöd till värdet av att använda simulering för inläring, bibehållandet av färdigheter och utvärdering.

50+

Patent inom medicinsk simulering som omfattar mer än 30 olika träningsprocedurer.

>50%

Marknadsandel inom endovaskulära simuleringslösningar.

FINANSIELL KALENDER

DELÅRSRAPPORT APR - JUN 2024	23 JULI 2024
DELÅRSRAPPORT JUL - SEP 2024	7 NOVEMBER 2024
BOKSLUTSKOMMUNIKÉ 2024	13 FEBRUARI 2025
ÅRSREDOVISNING 2024	18 APRIL 2025

Mentice delårsrapporter och årsredovisningar finns tillgängliga på www.mentice.com

Mentice AB (publ) – Delårsrapport Apr- Jun 2024