



# Kvartalsrapport

Perioden januari - mars 2022

## Väsentliga händelser

### Väsentliga händelser under perioden januari - mars 2022

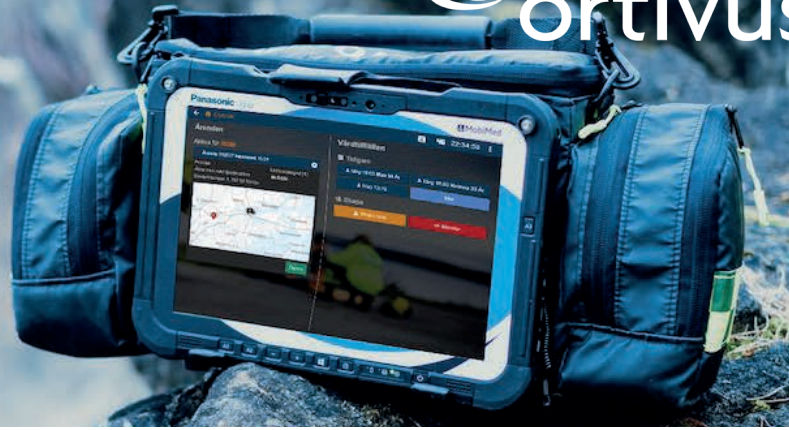
- Ortivus tecknade kontrakt för leverans av utrustning till Region Skånes ambulansverksamhet. Kontraktet gäller leverans av Ortivus lösning MobiMed Monitor och MobiMed Life defibrillatorer, inklusive hård- och mjukvara, till regionens samtliga ambulansfordon. Värdet av leveransen bedöms vara 33 MSEK. Kontraktslängden är 2 år med möjlig förlängning i ytterligare 2 år.
- Ortivus rekryterade Viveka Hiort af Ornäs som ny Chief Financial Officer och som medlem i Ortivus ledningsgrupp. Viveka efterträder Margareta Hagman som sedan oktober 2021 varit tillförordnad CFO.

### Väsentliga händelser efter periodens utgång

- Ortivus UK Ltd tecknade kontrakt med The Isle of Wight NHS Trust för leverans av MobiMed ePR till samtliga fordon i deras ambulansorganisation. Leveransvärdet är 4,6 MSEK och kontraktstiden är 3 år, med en möjlig förlängning i 1 år.
- Ortivus erhöll marknadsgodkännande för MobiMed i Nya Zeeland och har därmed tillstånd att marknadsföra och sälja MobiMed på den Nyzeeländska marknaden.
- Region Kronoberg satsning på digital distansvård innebar att MobiMed beställdes för ett pilotprojekt inom primärvård och kommunal hälso- och sjukvård. Potentiellt ordervärde beräknas till 1,0 MSEK.

### Januari - mars 2022

- Nettoomsättningen uppgick till 24,6 (23,5) MSEK.
- Bruttomarginalen uppgick till 47% (50%).
- EBITDA uppgick till 2,9 (2,0) MSEK.
- Resultatet efter skatt uppgick till 2,0 (1,7) MSEK.
- Resultatet efter skatt per aktie före och efter utspädning uppgick till 0,04 (0,04) SEK.
- Operativt kassaflöde före förändringar i rörelsekapital uppgick till 2,4 (5,1) MSEK.



## Koncernen i sammandrag

	jan-mar 2022	jan-mar 2021	jan-dec 2021
Nettoomsättning (MSEK)	24,6	23,5	94,3
Bruttomarginal (%)	47%	50%	51%
Rörelseresultat (MSEK)	2,0	1,7	9,3
Rörelsemarginal (%)	8%	7%	10%
EBITDA (MSEK)	2,9	2,0	12,7

För underlag till siffrorna, se "Koncernens nyckeltal".





## VD har ordet

### Ortivirus expanderar

Den 21 april presenterades Ortivus långsiktiga tillväxtmål genom ett pressmeddelande. Vår målsättning är en organisk genomsnittlig tillväxt på 15% årligen med bibehållen lönsamhet. Därmed når vi minst 25 MSEK i resultat inom 4 år. Ortivus siktar framför allt på att ta ytterligare marknadsandelar och att nå nya geografiska marknader inom såväl prehospitalet vård som primärvården men även på att öka försäljningen till våra befintliga kunder. Att Ortivus har levererat flera stabila år med positivt resultat har lagt grunden för fortsatt expansion. Allt genomfört arbete som resulterat i produktutveckling, organisationsutveckling och nya partnerskap har gett oss de byggstenar som behövs för fortsatt tillväxt av verksamheten.

Efter kvartalets stängning erhöll Ortivus en order för leverans av journalsystemet MobiMed ePR till brittiska Isle of Wights samtliga ambulansfordon. Isle of Wight, som ligger mycket nära Ortivus kontor och servicecenter i Southampton, kommer i och med denna leverans att erhålla samma moderna lösning som används i det närliggande distriktet South Central. South Central Ambulance Trust har sedan länge varit Ortivus kund. Ordervärdet för leveransen till Isle of Wight uppgår till 4,6 MSEK och omfattar en period om 3 år.

Efter kvartalets stängning erhöll Ortivus en order för primärvården i Region Kronoberg där man just nu arbetar med en omställning till god och nära vård. En satsning som syftar till att möta nya behov, tillgängliggöra teknisk utveckling samt flytta vården närmare patienten. I samband med denna

satsning ska nu ett pilotprojekt genomföras där MobiMed kommer att användas inom primärvården för att möjliggöra avancerad vård på distans.

Under kvartalet tecknades kontrakt med Region Skåne. Kontraktet är av stor betydelse (33 MSEK över två år) för bolaget då regionen är en av Sveriges största och då avtalet avser Ortivus senast lanserade produkter. Denna leverans blir en viktig referens för kommande affärer då efterfrågan på moderna och mobila monitoreringslösningar är stor. Leveransen beräknas starta under hösten. Samtidigt fortgår leveranserna i Singapore och Storbritannien enligt plan.



Att Ortivus levererat flera stabila år med positivt resultat har lagt grunden för fortsatt expansion

Vår förhoppning är att pandemin nu är bakom oss och vi ser en positiv utveckling då mässor öppnar upp och det åter finns möjlighet för fysiska besök. Förändringarna gör det lättare att demonstrera våra lösningar samt etablera nya kontakter och samarbeten. Tyvärr har istället kriget i Ukraina lagt sordin över tillvaron och de fasanfulla bilder som vi ser från nyhetsrapporteringar lämnar ingen oberörd. Ortivus har ingen personal eller under-



leverantör i vare sig Ryssland, Belarus eller Ukraina och påverkas därför inte direkt av kriget. mot kan vi, som många andra verksamheter, komma



Vi ser också att nuvarande installationer väcker intresse runt om i världen, vilket ger oss självförtroende och visar att vårt produktbudande både är konkurrenskraftigt och efterfrågat.

att påverkas indirekt av ökade underleverantörspriser eller andra förändringar till följd av oro på världsmarknaden.

Ortivus är ett innovativt e-Hälsobolag i tiden och vi ser att behovet av digitala distanslösningar fortsätter att öka. MobiMed används idag i över 2 700 ambulansfordon, av 12 000 ambulanssjukvårdare och hanterar över 1,5 miljoner patientärenden varje år.

Vår intensifierade närvaro på våra befintliga marknader ger resultat och våra produkter och lösningar används i allt fler ambulanser och primärvårdskliniker. Vi ser också att nuvarande installationer väcker intresse runt om i världen, vilket ger oss självförtroende och visar att vårt produktbudande både är konkurrenskraftigt och efterfrågat.

**Danderyd, 27 april 2022**



**Reidar Gårdebäck**  
Verkställande Direktör



## Finansiell översikt, januari - mars 2022

### Koncernen

#### Nettoomsättning

Nettoomsättningen uppgick till 24,6 (23,5) MSEK.

Intäkter per land/region och segment redovisas i nedanstående tabell.

Okt - dec	Norden		Övriga Europa		Övriga Världen		Total	
Belopp i MSEK	2022	2021	2022	2021	2022	2021	2022	2021
Ambulansvård	4 463	4 317	14 721	16 714	1 809	806	20 993	21 837
Avancerad monitorering och övrigt	3 630	1 705	0	0	0	0	3 630	1 705
<b>Total</b>	<b>8 093</b>	<b>6 022</b>	<b>14 721</b>	<b>16 714</b>	<b>1 809</b>	<b>806</b>	<b>24 623</b>	<b>23 542</b>

#### Resultat

- Bruttoresultatet uppgick till 11,6 (11,8) MSEK och bruttomarginalen uppgick till 47% (50%) främst beroende av varierande produktmix jämfört med föregående års motsvarande kvartal.
- Rörelsekostnaderna (försäljnings-, administrations- och forskning och utvecklingskostnader) uppgick till 9,7 (7,4) MSEK där försäljningssatsningarna står för den ökade kostnaden jämfört med föregående års kvartal.
- Övriga rörelseintäkter resp. kostnader består av realiserade och orealiserade valutakurseffekter om 0,1 (-2,7) MSEK.
- Rörelseresultatet uppgick till 2,0 (1,7) MSEK som en effekt av ökat försäljningsfokus i linje med företagets strategi.
- EBITDA uppgick till 2,9 (2,0) MSEK.
- Resultat efter skatt uppgick till 2,0 (1,7) MSEK, vilket motsvarar ett resultat per aktie före och efter utspädning om 0,04 (0,04) SEK.



## Finansiell ställning

Immateriella tillgångar består dels av tidigare aktiverade utvecklingskostnader för MobiMed journalsystem men också av kostnader för vidareutveckling av både MobiMed journal- och monitoreringsystem. Se vidare under avsnittet "Viktiga uppskattningar och bedömningar".

Investeringar i immateriella anläggningstillgångar uppgick under kvartalet till 1,2 (0,6) MSEK. Avskrivningar av immateriella anläggningstillgångar har gjorts med 0,3 (-0,2) MSEK under kvartalet.

Investeringar i materiella anläggningstillgångar uppgick under perioden till 0,0 (1,9) MSEK. Avskrivningar av materiella anläggningstillgångar har gjorts med 0,6 (0,4) MSEK under kvartalet.

Lagervärdet uppgick till 5,3 (4,5) MSEK.

Kundfordringar uppgick till 13,9 (21,1) MSEK.

Likvida medel uppgick till 27,7 (26,6) MSEK.

Eget kapital för koncernen uppgick till 31,2 (21,9) MSEK.

Koncernens långfristiga skulder uppgick till 11,1 (1,6) MSEK och består av långfristiga skulder avseende nyttjanderätts-tillgångar enligt IFRS16 på 1,7 (1,6) MSEK samt förutbetalda intäkter för licenser och garantier på 9,4 (0,0) MSEK.

Koncernens kortfristiga skulder uppgick till 30,3 (54,2) MSEK och består bland annat av upplupna kostnader förutbetalda intäkter om 14,2 (7,3) MSEK, förskott från kund om 7,0 (36,2) MSEK samt skuld avseende nyttjanderätts-tillgångar enligt IFRS 16 om 1,3 (1,1) MSEK.

## Kassaflöde

Den löpande verksamheten gav ett kassaflöde om 7,2 (5,4) MSEK.

Kassaflödet från investeringsverksamheten uppgick till -1,3 (-2,6) MSEK.

Kassaflödet från finansieringsverksamheten uppgick till -0,3 (1,7) MSEK.

Koncernens totala kassaflöde uppgick under kvartalet till 5,6 (4,5) MSEK.

## Revision


Denna rapport har inte granskats av bolagets revisor.

## Försäkran



Styrelsen och verkställande direktör försäkrar att delårsrapporten ger en rättvisande översikt av moderbolagets och koncernens verksamhet, ställning och resultat samt beskriver väsentliga risker och osäkerhetsfaktorer som moderbolaget och koncernen står inför.

Danderyd, 27 april, 2022  
Ortivus AB (publ)



**Anders Paulsson**  
Styrelsens ordförande



**Peter Edvall**  
Styrelseledamot



**Anna Klevby Dalgaard**  
Styrelseledamot



**Ulf Järnberg**  
Styrelseledamot



**Reidar Gårdebäck**  
Verkställande Direktör

Ortivus offentliggör denna information enligt EU:s marknadsmissbruksförordning. Informationen lämnades för offentliggörande kl.08:30 den 27 april 2022.



## Koncernens rapporter

### Rapport över totalresultat

<i>Belopp i KSEK</i>	<i>jan-mar 2022</i>	<i>jan-mar 2021</i>	<i>jan-dec 2021</i>
Nettoomsättning	24 623	23 542	94 272
Kostnad sålda varor och tjänster	-12 985	-11 754	-46 403
<b>Bruttoresultat</b>	<b>11 638</b>	<b>11 788</b>	<b>47 869</b>
<b>Bruttomarginal</b>	<b>47%</b>	<b>50%</b>	<b>51%</b>
Försäljningskostnader	-6 143	-4 181	-19 491
Administrationskostnader	-2 619	-2 510	-12 521
Forsknings- och utvecklingskostnader	-938	-661	-3 290
Övriga rörelseintäkter och rörelsekostnader	61	-2 704	-3 221
<b>Rörelseresultat</b>	<b>1 999</b>	<b>1 733</b>	<b>9 346</b>
<b>Rörelsemarginal</b>	<b>8%</b>	<b>7%</b>	<b>10%</b>
Finansnetto	-34	-33	-135
<b>Resultat före skatt</b>	<b>1 965</b>	<b>1 700</b>	<b>9 211</b>
Aktuell skatt	0	0	0
<b>Resultat efter skatt</b>	<b>1 965</b>	<b>1 700</b>	<b>9 211</b>
<b>Övrigt totalresultat</b>			
Poster som kan omföras till periodens resultat			
Omräkningsdifferenser	-255	502	555
<b>Periodens totalresultat</b>	<b>1 710</b>	<b>2 203</b>	<b>9 766</b>
<b>Resultat efter skatt hänförligt till Moderbolagets aktieägare</b>	<b>1 965</b>	<b>1 700</b>	<b>9 211</b>
<b>Periodens totalresultat hänförligt till: Moderbolagets aktieägare</b>	<b>1 710</b>	<b>2 203</b>	<b>9 766</b>
<b>Resultat per aktie</b>			
Resultat per aktie före och efter utspädning, kronor	0,04	0,04	0,21
Genomsnittligt antal aktier (tusental)	44 307	44 307	44 307



## Rapport över finansiell ställning i sammandrag

<i>Belopp i KSEK</i>	<i>31 mar 2022</i>	<i>31 mar 2021</i>	<i>31 dec 2021</i>
<b>Anläggningstillgångar</b>			
Immateriella tillgångar	12 537	8 051	11 635
Materiella anläggningstillgångar (*)	4 981	4 524	5 452
<b>Summa anläggningstillgångar</b>	<b>17 518</b>	<b>12 575</b>	<b>17 087</b>
<b>Omsättningstillgångar</b>			
Varulager	5 272	4 480	4 777
Kundfordringar	13 861	21 079	21 406
Övriga fordringar	2 069	3 812	849
Förutbetalda kostnader och upplupna intäkter	6 218	9 313	6 228
Övriga kortfristiga placeringar	0	-200	0
Likvida medel	27 696	26 600	22 112
<b>Summa omsättningstillgångar</b>	<b>55 116</b>	<b>65 084</b>	<b>55 372</b>
<b>Summa tillgångar</b>	<b>72 634</b>	<b>77 659</b>	<b>72 459</b>
<b>Eget kapital</b>	<b>31 154</b>	<b>21 880</b>	<b>29 444</b>
Förutbetalda licens och garantiintäkter	9 390	0	10 049
Långfristiga leasingskulder	1 749	1 572	2 041
<b>Totala långfristiga skulder</b>	<b>11 139</b>	<b>1 572</b>	<b>12 090</b>
<b>Kortfristiga skulder</b>			
Förskott från kunder	6 960	36 189	7 302
Leverantörsskulder	3 519	3 216	2 860
Övriga skulder	4 395	6 387	3 319
Kortfristiga leasingskulder	1 269	1 088	1 269
Upplupna kostnader och förutbetalda intäkter	14 198	7 327	16 175
<b>Summa kortfristiga skulder</b>	<b>30 341</b>	<b>54 207</b>	<b>30 925</b>
<b>Summa eget kapital och skulder</b>	<b>72 634</b>	<b>77 659</b>	<b>72 459</b>

(\*) Varav 3 212 tillgångar avseende nyttjanderättstillgångar enligt IFRS16.



## Rapport över förändringar i eget kapital i sammandrag

<i>Belopp i KSEK</i>	31 mar 2022	31 mar 2021	31 dec 2021
Ingående balans	29 444	19 678	19 678
Summa totalresultat för perioden	1 710	2 203	9 766
<b>Utgående balans</b>	<b>31 154</b>	<b>21 880</b>	<b>29 444</b>

## Rapport över kassaflöden i sammandrag


<i>Belopp i KSEK</i>	jan-mar 2022	jan-mar 2021	jan-dec 2021
Resultat före skatt	1 965	1 700	9 211
Justering för poster som inte ingår i kassaflödet	394	3 404	5 446
Kassaflöde från den löpande verksamheten före förändring av rörelsekapital	2 359	5 104	14 657
Kassaflöde från förändring av rörelsekapital	4 843	297	-6 883
Kassaflöde från den löpande verksamheten	7 202	5 401	7 774
Kassaflöde från investeringsverksamheten	-1 290	-2 580	-6 702
Kassaflöde från finansieringsverksamheten	-325	1 653	-1 240
<b>Periodens kassaflöde</b>	<b>5 587</b>	<b>4 474</b>	<b>-168</b>
<b>Likvida medel vid periodens början</b>	<b>22 112</b>	<b>22 127</b>	<b>22 127</b>
<i>Kursdifferens i likvida medel</i>	-3	0	153
<b>Likvida medel vid periodens slut</b>	<b>27 696</b>	<b>26 600</b>	<b>22 112</b>

## Moderbolagets rapporter

### Moderbolagets rapport över resultatet

<i>Belopp i KSEK</i>	<i>jan-mar 2022</i>	<i>jan-mar 2021</i>	<i>jan-dec 2021</i>
Nettoomsättning	2 249	19 795	77 289
Kostnad för sålda varor och tjänster	0	-11 962	-32 456
<b>Bruttoresultat</b>	<b>2 249</b>	<b>7 833</b>	<b>44 833</b>
<b>Bruttomarginal</b>	<b>100%</b>	<b>40%</b>	<b>58%</b>
Försäljningskostnader	0	-4 056	-20 524
Administrationskostnader	-2 159	-2 316	-11 939
Forsknings- och utvecklingskostnader	0	-61	-3 739
Övriga rörelseintäkter och kostnader	20	-2 703	46 780
<b>Rörelseresultat</b>	<b>110</b>	<b>-1 303</b>	<b>55 411</b>
<b>Rörelsemarginal</b>	<b>5%</b>	<b>-7%</b>	<b>72%</b>
Finansnetto	0	0	25
<b>Resultat före skatt</b>	<b>110</b>	<b>-1 303</b>	<b>55 436</b>
Skatt	-	-	-
<b>Resultat efter skatt</b>	<b>110</b>	<b>-1 303</b>	<b>55 436</b>

Periodens resultat överensstämmer med periodens totalresultat.



## Balansräkning moderbolaget i sammandrag

<i>Belopp i KSEK</i>	<i>2022-03-31</i>	<i>2021-03-31</i>	<i>2021-12-31</i>
<b>Anläggningstillgångar</b>			
Immateriella tillgångar	0	8 051	0
Materiella tillgångar	0	691	0
Andelar i koncernföretag	60 316	9 574	60 316
<b>Summa anläggningstillgångar</b>	<b>60 316</b>	<b>18 315</b>	<b>60 316</b>
<b>Omsättningstillgångar</b>			
Varulager	0	4 228	0
Kundfordringar	79	3 473	3 380
Fordringar på koncernföretag	14 648	293	3 790
Övriga fordringar	638	3 564	2 874
Förutbetalda kostnader och upplupna intäkter	3 242	1 198	0
Övriga kortfristiga placeringar	0	-200	0
Likvida medel	21 028	20 665	17 988
<b>Summa omsättningstillgångar</b>	<b>39 635</b>	<b>33 221</b>	<b>28 032</b>
<b>Summa tillgångar</b>	<b>99 951</b>	<b>51 536</b>	<b>88 348</b>
<b>Eget kapital</b>	<b>81 268</b>	<b>24 419</b>	<b>81 158</b>
<b>Kortfristiga skulder</b>			
Förskott från kunder	-	3 357	0
Leverantörsskulder	326	2 273	2 317
Skulder till koncernföretag	16 138	14 361	919
Övriga skulder	173	477	635
Upplupna kostnader och förutbetalda intäkter	<b>2 046</b>	<b>6 649</b>	<b>3 319</b>
<b>Summa kortfristiga skulder</b>	<b>18 683</b>	<b>27 117</b>	<b>7 190</b>
<b>Summa skulder och eget kapital</b>	<b>99 951</b>	<b>51 536</b>	<b>88 348</b>

## Moderbolagets rapport över förändringar i eget kapital i sammandrag

<i>Belopp i KSEK</i>	2022-03-31	2021-03-31	2021-12-31
Ingående balans	81 158	25 722	25 722
Årets resultat	110	-1 303	55 436
<b>Utgående balans</b>	<b>81 268</b>	<b>24 419</b>	<b>81 158</b>



## Koncernens nyckeltal

### Bruttomarginal

Bruttoresultat i procent av nettoomsättning. Bolaget anser att nyckeltalet ger en fördjupad förståelse för Bolagets lönsamhet.

<i>Belopp i KSEK</i>	<i>jan-mar 2022</i>	<i>jan-mar 2021</i>	<i>jan-dec 2021</i>
Bruttoresultat /	11 638	11 788	47 869
Nettoomsättning	24 623	23 542	94 272
<b>Bruttomarginal</b>	<b>47%</b>	<b>50%</b>	<b>51%</b>

### Rörelsemarginal

Rörelseresultat i procent av nettoomsättning. Bolaget anser att nyckeltalet ger en fördjupad förståelse för Bolagets lönsamhet.

<i>Belopp i KSEK</i>	<i>jan-mar 2022</i>	<i>jan-mar 2021</i>	<i>jan-dec 2021</i>
Rörelseresultat	1 999	1 733	9 346
Nettoomsättning	24 623	23 542	94 272
<b>Rörelsemarginal</b>	<b>8%</b>	<b>7%</b>	<b>10%</b>

### EBITDA

Rörelseresultat före räntenetto, skatt, avskrivning av materiella anläggningstillgångar, såsom installerad hårdvara hos kund som ägs av Ortivus, samt avskrivning av immateriella anläggningstillgångar, såsom aktiverade utvecklingskostnader. Bolaget anser att nyckeltalet ger en fördjupad förståelse för Bolagets lönsamhet.

<i>Belopp i KSEK</i>	<i>jan-mar 2022</i>	<i>jan-mar 2021</i>	<i>jan-dec 2021</i>
Resultat före skatt	1 965	1 700	9 211
Finansnetto	34	33	135
Avskrivningar	897	271	3 338
<b>EBITDA</b>	<b>2 896</b>	<b>2 004</b>	<b>12 684</b>



### Resultat per aktie

Resultat efter skatt dividerat med genomsnittligt antal aktier för perioden. Omräkning har skett av historiskt genomsnittligt antal aktier med hänsyn till fondemissionselementet. Bolaget anser att nyckeltalet ger investerare en bättre förståelse till historisk utdelning per aktie.

	<i>jan-mar</i> 2022	<i>jan-mar</i> 2021	<i>jan-dec</i> 2021
Resultat efter skatt (KSEK)	1 965	1 700	9 211
Genomsnittligt antal aktier för period (Tusental)	44 307	44 307	44 307
<b>Resultat per aktie (SEK)</b>	<b>0,04</b>	<b>0,04</b>	<b>0,21</b>

### Väsentliga valutakurser

<i>Valutakod</i>	<i>31 mar</i> 2022	<i>31 mar</i> 2021	<i>31 dec</i> 2021
<b>GBP</b>			
Balansdagskurs	12,17	12,00	12,18
Genomsnittskurs	12,53	11,59	11,80
<b>SGD</b>			
Balansdagskurs	6,85	6,48	6,68
Genomsnittskurs	6,91	6,30	6,38





## Övrig information

### Kort om Ortivus

Medicinteknikbolaget Ortivus, grundat 1985, är en ledande leverantör av mobila digitala lösningar till prehospitala vårdgivare världen över. Ortivus lösningar bidrar till att rädda liv och minska lidande. Ortivus MobiMed används idag av mer än 12 000 ambulanssjukvårdare i över 2 700 akutfordon och hanterar över 200 000 patienter varje månad. Ortivus har sitt huvudkontor Danderyd utanför Stockholm och ett helägt dotterbolag finns i Storbritannien med kontor i Southampton.

Ortivus modulära lösning MobiMed bygger på djupgående kliniska kunskaper inom kardiologi och utvecklas kontinuerligt i nära samarbete med dess användare. MobiMed kan delas in i tre olika produktgrupper som sömlöst kan integreras och anpassas efter behov. MobiMed Monitor erbjuder realtidsövervakning av patienters vitala värden.

MobiMed ePR är ett kliniskt ibeslutsstöds- och dokumentationssystem. MobiMed Life består av externa och fristående defibrillatorer. Tillsammans utgör dessa en konkurrenskraftig och innovativ totallösning för framtidens digifysiska sjukvård.

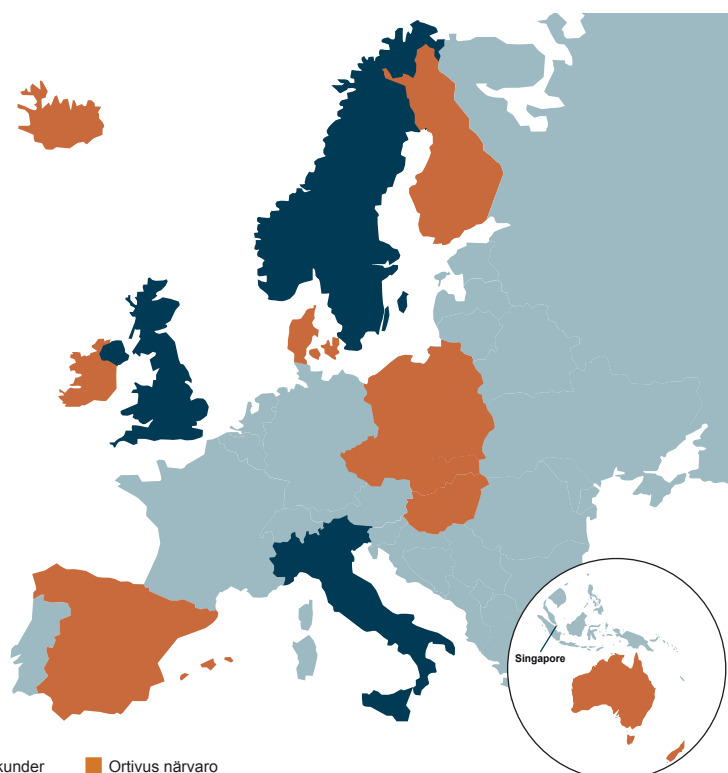
MobiMed väger i sin helhet endast 3,5 kg och är skapad för ett krävande arbete ute i fält. Genom tvåvägskommunikation finns möjlighet för samråd med läkare och andra experter på distans samtidigt som patientdata sömlöst integreras in i sjukvårdens patientjournaler.

MobiMed gör det möjligt för sjukvårdspersonal att fatta rätt beslut i rätt tid samtidigt som den bidrar till en förbättrad vårdkvalitet och sparade resurser.

Används av över  
**12 000**  
ambulanssjukvårdare

Installerad i mer än  
**2700**  
ambulanser

Hanterar över  
**200 000**  
patienter varje månad



■ aktiva kunder ■ Ortivus närvaro



## Redovisningsprinciper

Denna delårsrapport för koncernen har upprättats enligt IFRS med tillämpning av IAS 34 Delårsrapportering samt tillämpliga bestämmelser i Årsredovisningslagen. Delårsrapporten för moderbolaget har upprättats i enlighet med årsredovisningslagens 9 kap, Delårsrapport. Samma redovisningsprinciper och beräkningsgrunder som i senaste årsredovisningen har tillämpats.

Övriga nya eller ändrade IFRS, inklusive uttalanden, bedöms inte få någon effekt på koncernens redovisning.

## Medarbetare

Antalet anställda i koncernen uppgick vid periodens utgång till 34 (31) personer.

## Transaktioner med närstående

Under perioden har bolaget inga transaktioner med närstående, utöver ersättning till ledning och styrelse.

## Väsentliga risk- och osäkerhetsfaktorer

Ortivus är genom sin verksamhet exponerad för många typer av risker. Riskhantering är en del av ledningsansvaret och bolaget har en policy och process för riskhanteringen som primärt fokuserar på fyra typer av risker; finansiella, operativa, legala/regulatoriska samt landsrisker. Bland annat har bolaget terminssäkringar i väsentliga valutor. Styrelsens arbete med riskfrågor framgår av Bolagsstyrningsrapporten i bolagets årsredovisning för 2021, där en mer detaljerad beskrivning av de finansiella riskerna finns angivna i not 25.

## Aktien

Ortivus A- och B-aktier är noterade på NASDAQ Stockholm Small Cap-lista. Totalt finns 44,3 miljoner aktier fördelade på 1,7 miljoner A-aktier och 42,6 miljoner B-aktier. Bolagets marknadsvärde vid utgången av perioden uppgick till 238,1 (208,7) MSEK.

## Koncernen

Koncernen består av moderbolaget Ortivus AB (publ), org.nr. 556259–1205, samt dotterbolaget Ortivus UK Ltd, org.nr. 03558696. Elementanalys Analytica AB (vilande), org.nr. 556265–4771, Ortivus MobiMed AB, org.nr. 556593–0707 samt Biohome AB (vilande), org.nr. 556364–0464. Samtliga dotterbolag är helägda.

**Moderbolaget Ortivus AB** verkar på en global marknad inom försäljning och service. Moderbolaget innefattar även koncernövergripande funktioner så som koncernledning, finans, forskning och utveckling, kvalitetsäkring samt marknad.

**Ortivus UK Ltd.** verkar på den brittiska marknaden inom funktioner som service och försäljning.

## Alternativa nyckeltal

Ortivus tillämpar europeiska värdepappers- och marknadsmyndighetens (ESMA:s) riktlinjer för så kallad alternative performance measures (APM). Ett APM är ett finansiellt mått över historisk eller framtida resultatutveckling, finansiell ställning eller kassaflöde som inte är definierat eller specificerat i IFRS. Bolaget redovisar ett antal alternativa nyckeltal i rapporten vars definition framgår i avsnittet "Koncernens nyckeltal".

## Viktiga uppskattningar och bedömningar

Ortivus bedömer att det inte finns några uppskattningar i aktuellt bokslut som är associerade med en betydande risk för en väsentlig justering av de redovisade beloppen för tillgångar och skulder under det kommande året.

I det följande beskrivs väsentliga uppskattningar som är associerade med risk för ändringar av de redovisade värdena, men där risken inte är betydande eller där den möjliga justeringen inte är väsentlig eller där den inte förväntas påverka redovisade värden redan under det kommande året.

### Återvinning av värdet av utvecklingsutgifter

Risken för att balanserade utgifter för utveckling inte skulle återvinnas är beroende av framtida avsaltningsmöjligheter för de utvecklade produkterna på marknaden och till de priser och tillverkningskostnader som utgör bas för de uppskattningar och beräkningar som görs innan varje utvecklingsprojekt initieras.

Skulle dessa förutsättningar inte i huvudsak infrias kan detta ha en väsentlig inverkan på det redovisade värdet för de projekt som aktiverats i koncernens balansräkning.

### Framåtriktade uttalanden

Alla framåtriktade uttalanden i denna rapport baseras på bolagets bästa bedömning vid tidpunkten för rapporten. Sådana uttalanden innehåller som alla framtidsbedömningar risker och osäkerheter, vilket kan innebära att verkligt utfall blir annorlunda. Utöver vad som krävs enligt gällande lagstiftning gäller framåtblickande uttalanden endast den dag de framförs och Ortivus åtar sig inte att uppdatera några av dem mot bakgrund av ny information eller framtida händelser.

## Årsstämma 2022

Årstmöten kommer att hållas den 5 maj 2022 kl. 15:00 – 16:00 i QuickOffice lokaler med adress Svärdvägen 21 i Danderyd.

## Kommande finansiella rapporter

Se bolagets hemsida [www.ortivus.com](http://www.ortivus.com)

## För ytterligare information

Reidar Gårdebäck, CEO, telefon 08-446 45 00 eller e-post: [reidar.gardeback@ortivus.com](mailto:reidar.gardeback@ortivus.com)

Viveka Hiort af Ornäs, CFO, telefon 08-446 45 00 eller e-post: [viveka.hiortaforneas@ortivus.com](mailto:viveka.hiortaforneas@ortivus.com)

Besök gärna [www.ortivus.se](http://www.ortivus.se)