

# Q1 2022

Delårsrapport för  
NOSIUM AB (publ)  
januari-mars 2022

 **NOSIUM**

Organic & Sustainable Investments

## Januari-mars 2022 (jämfört med januari-mars 2021)

- Nettoomsättningen för perioden uppgick till 3 746 TKR (2 871), en ökning med ca 30 % jämfört med samma period föregående år.
- Rörelseresultatet för perioden uppgick till -1 752 TKR (-1 038).
- Soliditeten uppgick till ca 61 % (57).
- Kassaflödet från den löpande verksamheten för perioden uppgick till -2 115 TKR (2 502).
- Resultat per aktie -0,05 SEK\* (-0,04).

## Väsentliga händelser under perioden

- NOSIUM AB avyttrade samtliga sina aktier i Holistic Health Academy till Green Apps Technologies (GAT) den 14 februari 2022 för 13,5 MKR. Köpeskillingen uppgick till 300 000 nyemitterade A-aktier i GAT motsvarande ett värde om 7,5 MKR samt 6,0 MKR kontant. NOSIUMs ägande i GAT efter förvärvet uppgår till 51,71 procent av kapitalet och 82,83 procent av rösterna, motsvarande ett marknadsvärde om cirka 28,8 MKR.
- Bolagsverket registrerade NOSIUMs riktade emission om 2,7 MKR vilket ökade antalet B-aktier med 305 555.
- Vid den extra bolagsstämman i NOSIUM den 14 februari 2022 beslutades om delning av NOSIUMs aktie (s.k. aktiesplit), varigenom varje aktie delas upp på tio (10) aktier (aktiesplit 10:1). Första dag för handel efter aktiesplit med ny ISIN-kod var den 1 mars 2022.
- NOSIUMs portföljbolag Online Health Group förvärvar resterande 49 procent av aktierna i Natural Shop Nordic AB för 50 TKR och äger efter transaktionen 100% av kapitalet och rösterna i bolaget.
- NOSIUMs portföljbolag Online Health Group förvärvar 75 procent av medvetna.se genom ett inkråmsförvärv för en kontant köpeskillning om 300 TKR.

## Väsentliga händelser efter periodens slut

- Analyst Group inleder bevakning av NOSIUMs portföljbolag GAT och publicerar sin uppdragsanalys. I analysen ger Analyst Group ett motiverat värde om 1,8 kr per aktie för GAT vilket motsvarar en bolagsvärdering om cirka 89,3 MKR. NOSIUM äger cirka 51,7 procent av kapitalet och cirka 82,8 procent av rösterna i GAT, vilket utifrån ett aktiepris om 1,8 kr motsvarande ett värde om cirka 46,2 MKR.

## Om NOSIUM AB (publ).

NOSIUM investerar i entreprenörer med verksamhet inom tech, ekologiskt och hållbart. Vi äger, förvaltar och förvärvar aktier i bolag med målsättningen att öka deras tillväxt och marknadsvärde genom att bistå strategiskt och operativt. Bland bolagets innehav återfinns både techbolag & produktvarumärken med kärnan inom tech, hälsa och hållbarhet. NOSIUMs aktie är noterad under kortnamnet NOSIUM B.

### Verksamhetsbeskrivning

Bolaget skall bedriva produktion, distribution och försäljning av naturliga skönhets- och hälsoprodukter ävensom idka därmed förenlig verksamhet.

\* Antalet aktier är justerat för genomförd aktiesplit





## Bästa aktieägare,

Det är nu 18:e kvartalet i rad som vi uppvisar tillväxt och jag är mer förväntansfull än någonsin inför framtiden! En sak är säker: Våra portföljbolag fortsätter leverera och framtiden blir ljusare och ljusare för varje månad som går. Jag är imponerad över att koncernen genomfört två förvärv under kvartalet samtidigt som vi uppvisar en god tillväxt under det kvartal som historiskt haft en försiktigare tillväxt, detta trots all oro i omvärlden.

Vi har haft ett investeringstungt kvartal där flera av våra portföljbolag har tagit större kostnader kopplat till expansion och tillväxt. Under Organic Brands är flera nya hudvårdsprodukter färdigutvecklade och görs redo inför lansering under året. Online Health Group har genomfört två förvärv under kvartalet vilket påverkat kassaflödet likväl som att större investeringar och kostnader tagits. Green Apps Technologies fortsätter expandera och de har under kvartalet tagit flera kostnader kopplade till sin planerade notering, nya utbildningar samt expansion.

Samtliga bolag har märkt av flera utmaningar med onlineförsäljningen under februari och mars vilket medfört att försäljningen var lägre än förväntat även om totalen uppvisar tillväxt. Det går att se en direkt koppling till händelser i

omvärlden och att onlineförsäljningen i stort haft ett utmanande kvartal. Glädjande är att april varit starkt och det mesta tyder på att tillväxttakten kommer bli hög under 2022.

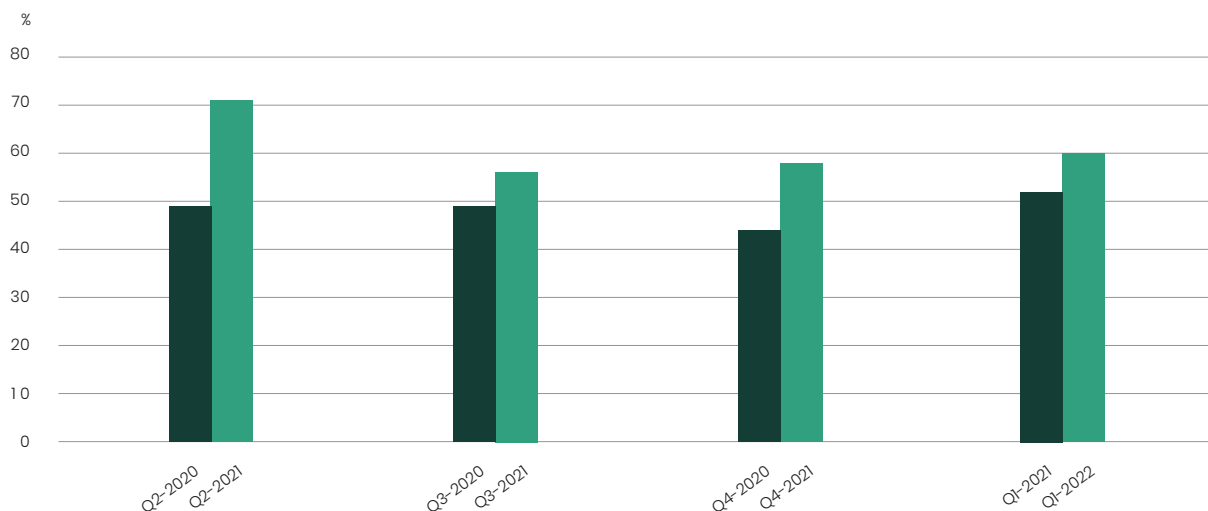
Koncernen har fortsatt en stark balansräkning som är en bra grund för framtida investeringar och vi har fortsatt utrymme för fler satsningar som vi räknar med kommer ge effekt på omsättningen och resultatet. Min förhoppning är att minst ett, men förhoppningsvis flera, kvartal under 2022 kommer uppvisa positivt resultat på sista raden för koncernen.

Vi tänker långsiktigt i alla våra investeringar och vill därför att du som aktieägare har detta i åtanke när du investerar i NOSIUM. Min personliga målsättning är att över tid ge dig som delägare en hög avkastning i kombination med en så låg risk som möjligt. Jag anser fortsatt att detta är den i särklass mest intressanta tiden sedan starten att vara aktieägare i NOSIUM. Framtiden är fortsatt ljusare än någonsin och vi har oerhört mycket att se fram emot under 2022.

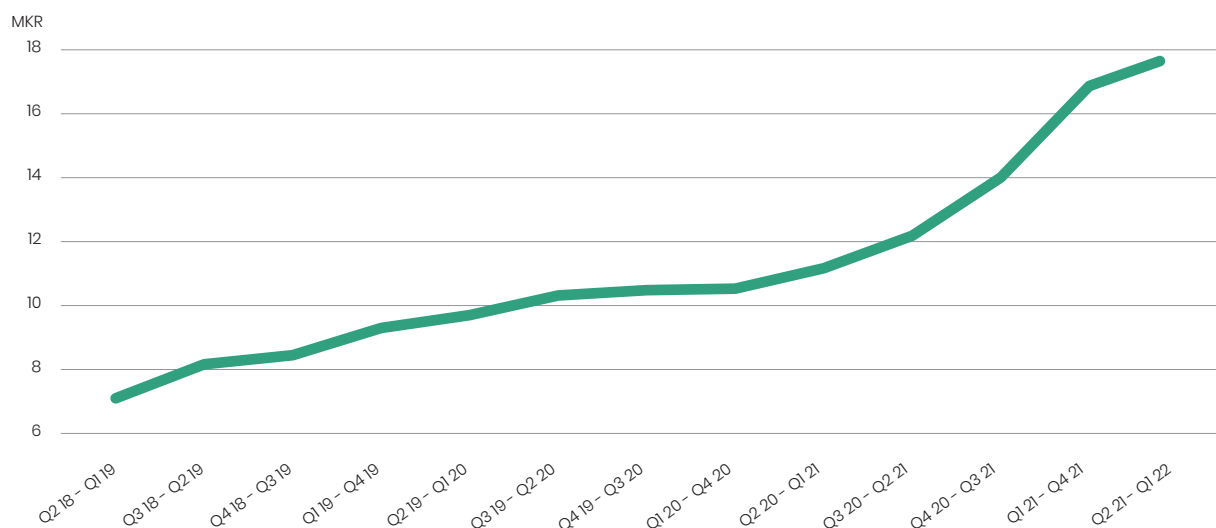
Ser fortsatt fram emot en spännande och givande framtid!

## NOSIUM i grafer

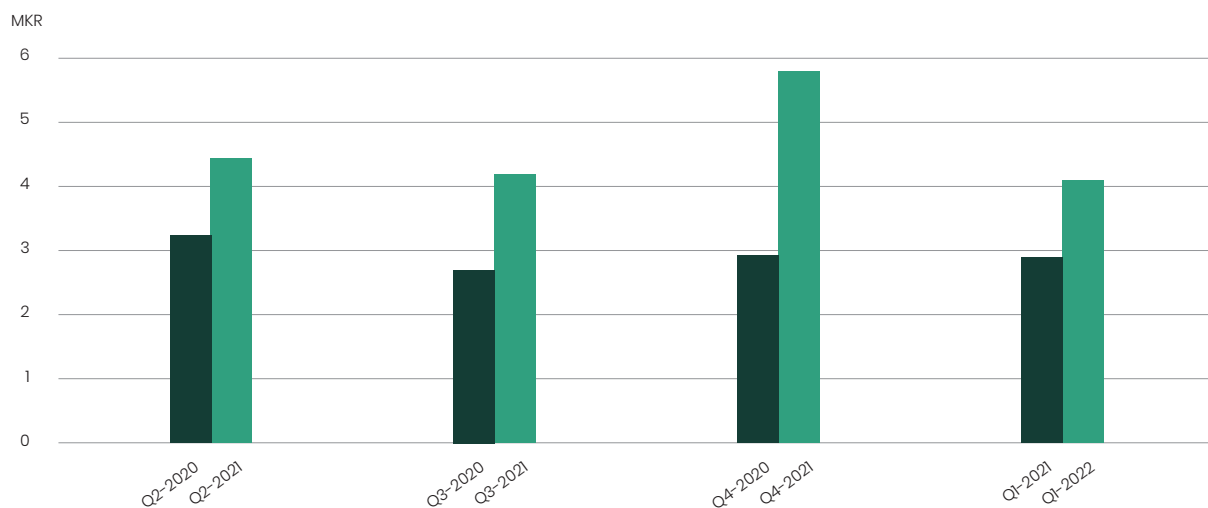
### Bruttomarginal %



### Rullande 12 månaders nettoomsättning



### Omsättning per kvartal



## Våra portföljbolag

Nedan återfinns en kort beskrivning av NOSIUMs portföljbolag och deras verksamhet. Lär dig mer om våra investeringar genom att besöka respektive företags hemsida.

### organic brands

Organic Brands Nordic äger flera företag och varumärken som utvecklar och producerar ekologiska och hållbara produkter. Samtliga varumärken säljs online samt har en liknande marginalprofil och strategi. Målsättningen är att bygga ett varumärkeshus av nordiska, ekologiska och hållbara varumärken med internationell potential.



Läs mer på: [organicbrands.se](https://www.organicbrands.se)

### O/H/G Online Health Group

Online Health Group (OHG) distribuerar hudvårds- och hälsoprodukter via sina plattformar i Sverige och sedan juni 2021 även i Finland. Försäljningen sker via onlineplattformar riktade mot både företag och slutkonsumenter.



Läs mer på: [ohg.nu](https://www.ohg.nu)  
Finansiell information: [ohg.nu/investor-relations](https://www.ohg.nu/investor-relations)

### GreenApps

Green Apps Technologies (GAT) bygger tekniska plattformar inom hälsa och hållbarhet. De bedriver verksamhet inom online content, ed-tech, föreläsningar mm. Bolagets intäkter kommer primärt från onlineutbildningar, annonsering och föreläsningar.



ekoappen



Läs mer på: [greenapps.tech](https://www.greenapps.tech)  
Finansiell information: [greenapps.tech/investor-relations](https://www.greenapps.tech/investor-relations)

## Utvald finansiell information i sammandrag

Nyckeltal	Koncern	Koncern	Koncern
	2022-01-01- 2022-03-31	2021-01-01- 2021-03-31	2021-01-01- 2021-12-31
Nettoomsättning	3 746	2 871	16 953
Rörelseresultat	-1 752	-1 038	-3 725
Rörelsemarginal	-47%	-36%	-22%
Räntebärande nettoskuld	-3 684	-2 753	-6 243
Soliditet	61%	57%	57%
Antalet anställda (st)	10	7	11
Eget kapital per aktie (kr)	0,34	0,26	0,44
Nettoresultat per aktie före utspädning (kr)	-0,05	-0,04	-0,13
Nettoresultat per aktie efter utspädning (kr)	-0,05	-0,04	-0,13
Antalet aktier vid periodens utgång (st)	30 195 530	24 672 610	24 672 610
Genomsnittligt antal aktier för perioden (st)	28 871 458	24 131 900	24 131 900

Antalet aktier är justerat för genomförd aktiesplit

## Resultaträkning

TKR	Koncern	Koncern	Koncern
	2022-01-01- 2022-03-31	2021-01-01- 2021-03-31	2021-01-01- 2021-12-31
Nettoomsättning	3 746	2 871	16 953
Aktiverat arbete för egen räkning	44	28	146
Övriga intäkter	281	2	250
	<b>4 071</b>	<b>2 901</b>	<b>17 349</b>
<b>Rörelsens kostnader</b>			
Handelsvaror	-1 515	-1 383	-6 823
Övriga externa kostnader	-2 874	-1 334	-8 196
Personalkostnader	-1 192	-1 044	-5 154
Avskrivningar och nedskrivningar av materiella och immateriella anläggningstillgångar	-227	-178	-884
Övriga rörelsekostnader	-15	0	-17
<b>Summa kostnader</b>	<b>-5 823</b>	<b>-3 939</b>	<b>-21 074</b>
<b>Rörelseresultat</b>	<b>-1 752</b>	<b>-1 038</b>	<b>-3 725</b>
<b>Resultat från finansiella investeringar</b>			
Övriga ränteintäkter och liknande resultatposter	0	0	573
Räntekostnader och liknande resultatposter	-24	-38	-142
	<b>-24</b>	<b>-38</b>	<b>431</b>
<b>Resultat efter finansiella poster</b>	<b>-1 776</b>	<b>-1 076</b>	<b>-3 294</b>
<b>Skatt</b>	<b>0</b>	<b>0</b>	<b>54</b>
<b>Periodresultat</b>	<b>-1 776</b>	<b>-1 076</b>	<b>-3 240</b>
Hänförligt till moderföretagets aktieägare	-1 425	-1 017	-3 204
Hänförligt till innehav utan bestämmande inflytande	-351	-59	-348

## Balansräkning

TKR	Koncern 2022-03-31	Koncern 2021-03-31	Koncern 2021-12-31
<b>TILLGÅNGAR</b>			
<b>Anläggningstillgångar</b>			
<i>Immateriella anläggningstillgångar</i>			
Balanserade utgifter för utvecklingsarbeten och liknande arbeten	3 516	3 034	3 495
Goodwill	3 655	4 069	3 759
<i>Materiella anläggningstillgångar</i>			
Inventarier	23	4	23
<i>Finansiella anläggningstillgångar</i>			
Andra långfristiga fordringar	28	24	28
Ägarintressen i övriga företag	0	0	0
<b>Summa anläggningstillgångar</b>	<b>7 222</b>	<b>7 131</b>	<b>7 305</b>
<b>Omsättningstillgångar</b>			
<i>Lager</i>			
Varulager	3 118	2 557	2 388
<i>Kortfristiga fordringar</i>			
Kundfordringar	632	500	824
Övriga fordringar	902	4	956
Förutbetalda kostnader & upplupna intäkter	503	223	344
	<b>2 037</b>	<b>727</b>	<b>2 124</b>
Kortfristiga placeringar	0	0	0
Kassa och bank	4 450	4 422	7 263
<b>Summa omsättningstillgångar</b>	<b>9 605</b>	<b>7 706</b>	<b>11 775</b>
<b>SUMMA TILLGÅNGAR</b>	<b>16 827</b>	<b>14 837</b>	<b>19 080</b>

## Balansräkning (forts.)

TKR	Koncern 2022-03-31	Koncern 2021-03-31	Koncern 2021-12-31
<b>Eget kapital och skulder</b>			
<i>Bundet eget kapital</i>			
Aktiekapital	1 178	962	1 058
Ej registrerat aktiekapital	0	96	119
Fond för utvecklingsutgifter	2 984	2 695	3 063
	<b>4 162</b>	<b>3 753</b>	<b>4 240</b>
<i>Fritt eget kapital</i>			
Balanserat resultat, inkl. överkursfond	7 478	3 700	9 784
Periodens resultat	-1 425	-1 017	-3 204
	<b>6 053</b>	<b>2 683</b>	<b>6 580</b>
<b>Summa eget kapital</b>	<b>10 215</b>	<b>6 436</b>	<b>10 820</b>
Minoritetsintressen	1 092	2 935	2 431
<i>Obeskattade reserver</i>			
Periodiseringsfonder	0	0	0
<b>Skulder</b>			
<i>Långfristiga skulder</i>			
Långfristiga skulder till kreditinstitut	766	1 669	1 020
Övriga långfristiga skulder	0	0	0
<b>Summa långfristiga skulder</b>	<b>766</b>	<b>1 669</b>	<b>1 020</b>
<i>Kortfristiga skulder</i>			
Leverantörsskulder	1 868	1 499	1 707
Övriga skulder	1 818	1 685	2 098
Upplupna kostnader och förutbetalda int.	1 068	613	1 004
<b>Summa kortfristiga skulder</b>	<b>4 754</b>	<b>3 797</b>	<b>4 809</b>
<b>SUMMA EGET KAPITAL OCH SKULDER</b>	<b>16 827</b>	<b>14 837</b>	<b>19 080</b>

## Rapport över förändringar i eget kapital

TKR	Koncern 2022-01-01– 2022-03-31	Koncern 2021-01-01– 2021-03-31	Koncern 2021-01-01– 2021-12-31
Belopp vid periodens ingång	13 251	5 572	5 572
Aktiekapital, ej registrerat	-119	96	-54
Nyemission aktiekapital	119	172	268
Nyemission överkurs	0	2 006	8 263
Förändring balanserade vinster inkl. överkursfond	899	0	0
Förändring fond för utvecklingsutgifter	-79	-194	174
Minoritetsintressen	-1 339	2 736	2 232
Periodens resultat	-1 425	-1 017	-3 204
<b>Belopp vid periodens utgång</b>	<b>11 307</b>	<b>9 371</b>	<b>13 251</b>



## Kassaflödesanalys

TKR	Koncern	Koncern	Koncern
	2022-01-01- 2022-03-31	2021-01-01- 2021-03-31	2021-01-01- 2021-12-31
<b>Den löpande verksamheten</b>			
Resultat efter finansiella poster	-1 776	-1 076	-3 292
Justeringar för poster som inte ingår i kassaflödet m.m.	227	178	716
Betald skatt	-21	-9	-36
<b>Kassaflöde från den löpande verksamheten</b>			
<b>före förändringar av rörelsekapital</b>	<b>-1 570</b>	<b>-907</b>	<b>-2 612</b>
<i>Kassaflöde från förändringar i rörelsekapital</i>			
Ökning(-)/Minskning (+) av varulager	-730	-251	-82
Ökning(-)/Minskning (+) av kundfordringar	192	-157	-481
Ökning(-)/Minskning (+) av kortfristiga fordringar	-245	3 325	2 252
Ökning(+)/Minskning (-) av leverantörsskulder	161	76	284
Ökning(+)/Minskning (-) av kortfristiga skulder	77	416	746
<b>Kassaflöde från den löpande verksamheten</b>	<b>-2 115</b>	<b>2 502</b>	<b>107</b>
<b>Investeringsverksamheten</b>			
Förvärv av immateriella anläggningstillgångar	-144	-253	-1 128
Avyttring av immateriella anläggningstillgångar	0	0	0
Förvärv av materiella anläggningstillgångar	0	0	0
Avyttring av materiella anläggningstillgångar	0	0	108
Förvärv av finansiella anläggningstillgångar	0	0	0
Avyttring av finansiella anläggningstillgångar	0	0	600
Depositioner	0	0	0
<b>Kassaflöde från investeringsverksamheten</b>	<b>-144</b>	<b>-253</b>	<b>-420</b>
<b>Finansieringsverksamheten</b>			
Nyemission	0	0	6 750
Kostnader i nyemission	0	0	-418
Upptagna lån	0	0	0
Amortering av lån	-254	-233	-1 162
Förvärv av dotterbolag	-300	412	412
<b>Kassaflöde från finansieringsverksamheten</b>	<b>-554</b>	<b>179</b>	<b>5 582</b>
<b>Periodens kassaflöde</b>	<b>-2 813</b>	<b>2 428</b>	<b>5 269</b>
<b>Likvida medel vid periodens början</b>	<b>7 263</b>	<b>1 994</b>	<b>1 994</b>
<b>Likvida medel vid periodens slut</b>	<b>4 450</b>	<b>4 422</b>	<b>7 263</b>

## Kommentarer till den finansiella utvecklingen januari-mars 2022

### RESULTATRÄKNING

#### Nettoomsättning

Nettoomsättningen uppgick till 3 746 TKR (2 871), en ökning med ca 30 %.

#### Kostnader

Rörelsekostnaderna uppgick till -5 823 TKR (-3 939), en ökning med ca 48 %. Justerat för omsättningen har kostnaderna ökat med ca 5 % vilket framförallt är ett resultat av ökade övriga kostnader.

#### Rörelseresultat

Rörelseresultatet uppgick till -1 752 TKR (-1 038), minskningen är framförallt hänförlig till ökade övriga kostnader.

#### Finansnetto

Finansnettot uppgick till -24 TKR (-38).

#### Periodens resultat

Periodens resultat hänförligt till moderföretagets aktieägare uppgick till -1 425 TKR (-1 017) mot bakgrund av ovan.

### BALANSRÄKNING

#### Anläggningstillgångar

Bolagets anläggningstillgångar uppgick den 31 mars 2022 till 7 222 TKR, i jämförelse med 7 131 TKR den 31 mars 2021. Ökningen är framförallt hänförlig till immateriella anläggningstillgångar, som härrör från framtagning och utveckling av nya produkter.

#### Eget kapital

Bolagets eget kapital uppgick den 31 mars 2022 till 10 215 TKR, i jämförelse med 6 436 TKR den 31 mars 2021. Ökningen är framförallt hänförlig till bolagets genomförda nyemission om 2,75 MKR.

#### Långfristiga skulder

Bolagets långfristiga skulder uppgick den 31 mars 2022 till 766 TKR, i jämförelse med 1 669 TKR den 31 mars 2021. Minskningen är framförallt hänförlig till de amorteringar som bolaget har gjort.

#### Kortfristiga skulder


Bolagets kortfristiga skulder uppgick den 31 mars 2022 till 4 754 TKR, i jämförelse med 3 797 TKR den 31 mars 2021. Ökningen är hänförlig till ökade upplupna kostnader och förutbetalda intäkter.

### KASSAFLÖDE

Kassaflödet från den löpande verksamheten den 31 mars 2022 uppgick till -2 115 TKR (2 502). Det negativa kassaflödet är framförallt hänförligt till ökat varulager och det negativa resultatet.

Kassaflödet från investeringsverksamheten uppgick till -144 TKR den 31 mars 2022 (-253). Kassaflödet är framförallt hänförligt till investeringar i produktutveckling.

Kassaflödet från finansieringsverksamheten uppgick till -554 TKR (179). Kassaflödet är primärt hänförligt till förvärv av Medvetna.se och amortering av lån.



## Övrig information

### Allmänt om Bolaget

Bolagets firma och handelsbeteckning är NOSIUM AB (publ). Bolagets organisationsnummer är 556519-7729. Bolaget har sitt säte i Stockholm och bildades den 30 mars 1994 samt registrerades av Bolagsverket den 13 juli 1995. Bolaget är ett publikt aktiebolag som regleras av Aktiebolagslagen (2005:551). Styrelsen skall ha sitt säte i Stockholm och Bolagets registrerade adress är Artillerigatan 6, 114 51 Stockholm, Sverige.

Föremålet för Bolagets verksamhet skall enligt bolagsordningen vara att bedriva produktion, distribution och försäljning av naturliga skönhets- och hälsoprodukter samt bedriva därmed förenlig verksamhet.

### Mentor

Augment Partners AB, tel.: +46 8-604 22 55, är Bolagets mentor i enlighet med regelverket för Nordic SME.

### Redovisningsprinciper

Delårsrapporten har upprättats i enlighet med Årsredovisningslagen och Bokföringsnämndens allmänna råd (BFNAR 2012:1) om årsredovisning i större företag.

### Avrundning

Siffror i rapporten har i vissa fall avrundats, för att göra informationen lättillgänglig. Därför är det möjligt att totalsumman i rapporten inte alltid överensstämmer med siffrorna i vissa kolumner.

### Transaktioner med närstående

Inga väsentliga transaktioner med närstående har skett under perioden.

### Granskning av revisor

Denna delårsrapport har inte varit föremål för granskning av Bolagets revisor.

### Nästa rapporttillfälle

Delårsrapport Q2 för 2022 publiceras den 31 augusti 2022.

### Försäkran

Undertecknad försäkrar att delårsrapporten ger en rättvisande översikt av Bolagets verksamhet, ställning och resultat.

Stockholm den 18 maj 2022

Daniel Ehdin, VD

### Kontaktuppgifter

För ytterligare information, kontakta: Daniel Ehdin, [daniel@nosium.com](mailto:daniel@nosium.com)





NOSIUM AB (publ) | Artillerigatan 6 | SE-114 51 STOCKHOLM