

Bokslutskommuniké  
Opter AB (publ)  
Januari–december 2021

# Bokslutskommuniké

## Januari – december 2021

Opter är Nordens ledande SaaS bolag inom transportplanering. Bolaget utvecklar, säljer och implementerar ett marknadsledande transportplaneringssystem som underlättar verksamheten för över 400 transportföretag i Norden. Opters affärsmodell bygger på en standardiserad och anpassningsbar lösning under ständig utveckling som kunder betalar månadsvis för utifrån storleken på sin verksamhet.

### 1 oktober – 31 december 2021

(jämfört med samma period föregående år)

- Nettoomsättningen för fjärde kvartalet 2021 uppgick till 15,0 MSEK (12,8), vilket innebär en tillväxt om 17% (17%)
- Återkommande intäkter för fjärde kvartalet 2021 uppgick till 11,9 MSEK (9,9) vilket innebär en tillväxt om 19% (10%)
- Årligen återkommande abonnemangsinträder (ARR<sup>1</sup>) uppgick vid slutet av perioden till 46,9 MSEK (38,9), vilket är en ökning med 21% (8%).
- Kvartalet belastades av jämförelsestörande poster om 2,7 MSEK hänförliga till bolagets notering på Nasdaq First North Growth Market, justerade tal exkluderar denna post
- Justerat rörelseresultat för fjärde kvartalet 2021 uppgick till 1,6 MSEK (1,6)
- Rörelseresultat (EBIT) för fjärde kvartalet 2021 uppgick till -1,1 MSEK (1,6)
- Resultat efter skatt minskade till -0,9 MSEK (1,1)
- Kassaflöde från den löpande verksamheten uppgick till 0,5 MSEK (3,1)

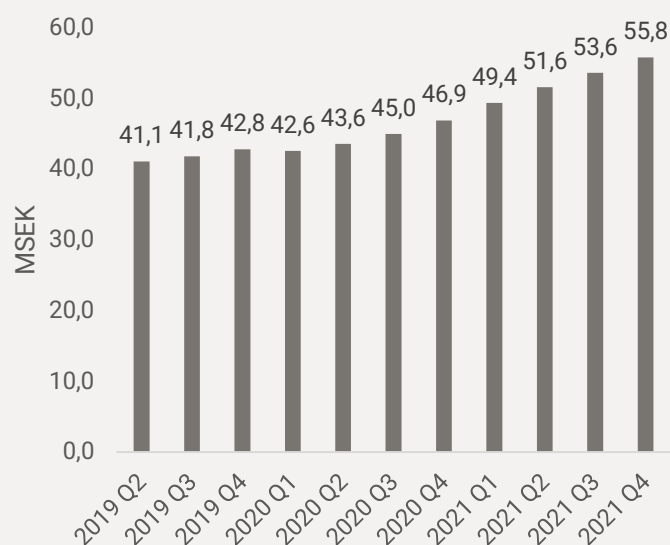
### 1 januari – 31 december 2021

(jämfört med samma period föregående år)

- Nettoomsättningen för helåret 2021 uppgick till 55,8 MSEK (46,9), vilket innebär en tillväxt om 19% (10%)
- Återkommande intäkter för helåret 2021 uppgick till 45,2 MSEK (37,6) vilket innebär en tillväxt om 20% (7%).
- Året belastades av jämförelsestörande poster om 2,7 MSEK hänförliga till bolagets notering på Nasdaq First North Growth Market, justerade tal exkluderar denna post
- Justerat rörelseresultat för helåret 2021 uppgick till 11,5 MSEK (8,3)
- Rörelseresultat (EBIT) för helåret 2021 uppgick till 8,8 MSEK (8,3)
- Resultat efter skatt ökade till 6,9 MSEK (6,4)
- Kassaflöde från den löpande verksamheten uppgick till 5,8 MSEK (6,3)

<sup>1</sup> För definition av ARR se *Definitioner* på s. 20

## Nettoomsättning rullande 12 månader



**Oktober – december  
2021**

**17%**

Nettoomsättningstillväxt

**21%**

Tillväxt i ARR

**10%**

Justerad EBIT-marginal

**94**

Nytecknade kunder under  
senaste 12 månaderna

**Januari – december  
2021**

**19%**

Nettoomsättningstillväxt

**21%**

Tillväxt i ARR

**20%**

Justerad EBIT-marginal

**94**

Nytecknade kunder under  
senaste 12 månaderna

# VD:s Kommentar

## Stark försäljning under verksamhetsåret 2021

Verksamhetsåret 2021 var ett år med stark försäljning och hög beläggning för våra integrations- och driftsättningskonsulter. Året bjöd på ovanligt många stora händelser för bolaget; nytt försäljningsrekord, en notering och lanseringen av vår molnlösning. Nettoomsättningen uppgick till 55,8 MSEK (46,9) en ökning med 19% (10%) och rörelseresultatet uppgick till 8,8 MSEK (8,3). Rörelseresultatet justerat för kostnader hänförliga till bolagets notering på Nasdaq First North Growth Market uppgick till 11,5 MSEK med en justerad EBIT-marginal på 20% (18%). Styrelsen föreslår för årsstämman 2022 en utdelning om 1,15 krona per aktie (6,9 MSEK).

## Fjärde kvartalet

Fjärde kvartalet var en period med fortsatt bra försäljning och ett positivt operativt resultat. Resultatet för fjärde kvartalet påverkas dock negativt av noteringskostnader på ca 2,7 MSEK. EBIT-marginalen för fjärde kvartalet är precis som föregående år lägre än helårets, till största delen relaterat till semesterlöneavsättningar.

## Återkommande abonnemangsinträder

Det är vanligt att kunder vill ta ett nytt verksamhetssystem i drift i samband med exempelvis ett årsskifte så ARR-tillväxten varierar från kvartal till kvartal. ARR-tillväxten jämfört med fjärde kvartalet förra året var 21% och våra konsulter arbetar just nu med driftsättning av ej startade kunder som kommer att generera årliga återkommande abonnemangsinträder (ARR) på ca 7,5 MSEK. Valutakursförändringarna har varit begränsade under kvartalet och har därför haft liten påverkan.

## Produkten

Vi förbättrar kontinuerligt produkten och strax efter årsskiftet 2021 smög vi ut vår kommande förarapp för iPhone. Vi har historiskt fokuserat på vår förarapp för Android men jobbar nu på en gemensam app till båda plattformarna som successivt får fler funktioner och förbättrat gränssnitt.

## Driftslösning i molnet

Vi har sett ett stort intresse för vår driftlösning i molnet som gör att våra kunder inte längre behöver en egen server. Vid tiden för denna rapport hade redan 63 av våra kunder flyttat in i vår molnlösning.



## Viktor Edlund

VD

Stockholm den 28 februari 2022

Opter AB (publ)

## Intäktsredovisning

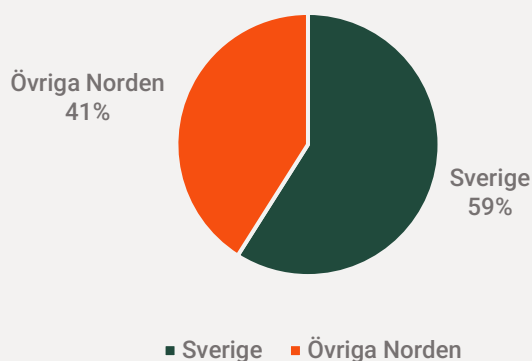
Nettoomsättningen för fjärde kvartalet 2021 uppgick till 15,0 MSEK (12,8) motsvarande en tillväxt om 17% (17%).

Nettoomsättningen för fjärde kvartalet 2021 uppgick i Sverige till 8,8 MSEK (7,5) och i övriga Norden till 6,1 MSEK (5,3). Nettoomsättningstillväxten i Sverige uppgick till 17% (15%) och i övriga Norden till 16% (20%).

Övriga intäkter för fjärde kvartalet 2021 uppgick till 28 KSEK (329).

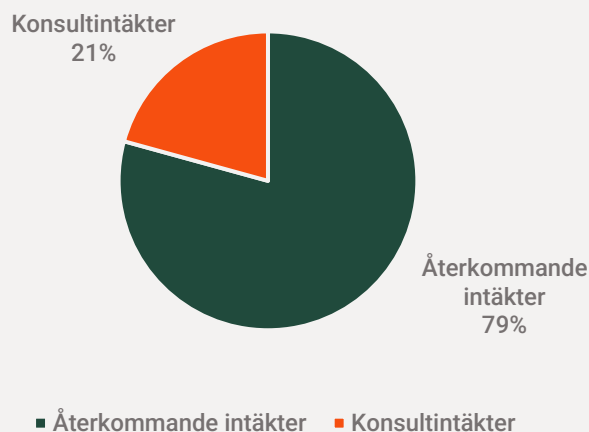
Nettoomsättningen för perioden 1 januari – 31 december 2021 uppgick till 55,8 MSEK (46,9) motsvarande en ökning om 19% (10%).

### Nettoomsättning - geografisk fördelning



Konsultintäkterna för fjärde kvartalet uppgick till 3,1 MSEK (2,9) vilket innebär en andel på 21% (22%) av nettoomsättningen.

### Fördelning nettoomsättning



## Återkommande intäkter <sup>2</sup>

I det fjärde kvartalet 2021 stod återkommande intäkter för 79% (78%) av nettoomsättningen.

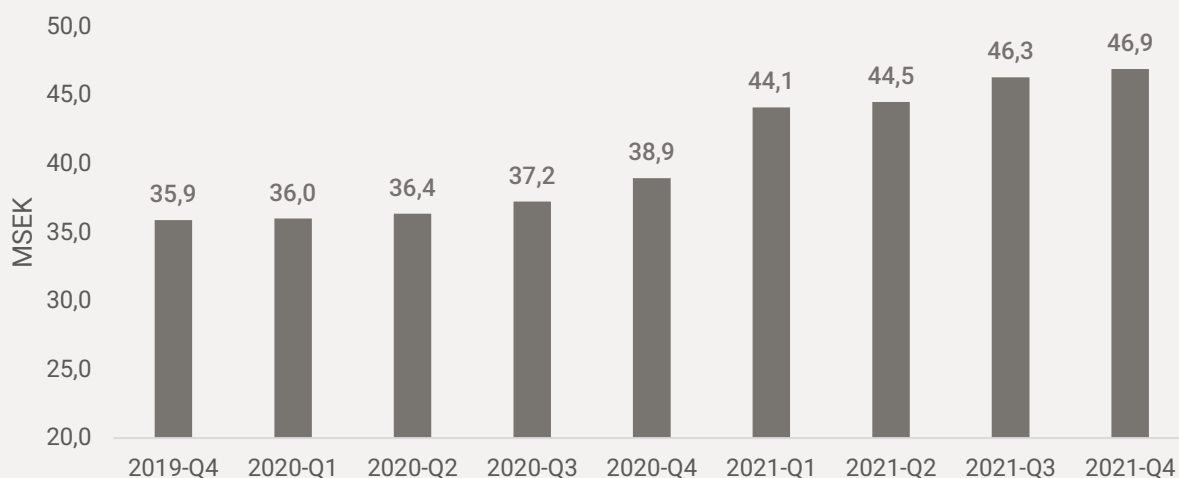
Återkommande intäkter för fjärde kvartalet 2021 uppgick till 11,9 MSEK (9,9).

ARR uppgick vid kvartalets slut till 46,9 MSEK (38,9), ökningen är i huvudsak en följd av att ytterligare 57 (netto) kunder är i drift sedan motsvarande period 2020.

Återkommande intäkter för perioden 1 januari – 31 december 2021 uppgick till 45,2 MSEK (37,6), en ökning med 20% (7%).

## Annual recurring revenue (ARR)

(årligen återkommande abonnemangsinträder)



Värdet av de årligen återkommande abonnemangsinträdena vid utgången av respektive kvartal

## Resultat

Kvartalet belastades av jämförelsestörande poster om 2,7 MSEK hänförliga till bolagets notering på Nasdaq First North Growth Market, justerade tal exkluderar denna post.

EBITDA för fjärde kvartalet 2021 uppgick till -1,1 MSEK (1,6).

Justerad EBITDA för fjärde kvartalet 2021 uppgick till 1,6 MSEK (1,6).

EBIT för fjärde kvartalet 2021 uppgick till -1,1 MSEK (1,6).

Justerad EBIT för fjärde kvartalet 2021 uppgick till 1,6 MSEK (1,6).

Resultat efter skatt för fjärde kvartalet 2021 uppgick till -0,9 MSEK (1,1).

EBITDA för perioden 1 januari – 31 december 2021 uppgick till 8,9 MSEK (8,5) vilket är en ökning med 5% (6%).

Justerad EBITDA för perioden 1 januari – 31 december 2021 uppgick till 11,6 MSEK (8,5) vilket är en ökning med 37% (6%).

<sup>2</sup> För definition av återkommande intäkter se definitioner på s.20

EBIT för perioden 1 januari – 31 december 2021 uppgick till 8,8 MSEK (8,3) vilket är en ökning med 6% (6%).

Justerad EBIT för perioden 1 januari – 31 december 2021 uppgick till 11,5 MSEK (8,3) vilket är en ökning med 38% (6%).

Resultat efter skatt för perioden 1 januari – 31 december 2021 uppgick till 6,9 MSEK (6,4).

## Kassaflöde och investeringar

Kassaflöde från den löpande verksamheten för fjärde kvartalet 2021 uppgick till 0,5 MSEK (3,1).

Inga investeringar gjordes under perioden.

## Likviditet och finansiell ställning

Koncernens likvida medel uppgick per den 31 december 2021 till 21,4 MSEK (8,9). Det egna kapitalet uppgick vid periodens utgång till 21,7 MSEK (8,1). Bolaget har en outnyttjad checkkredit om 0,6 MSEK.

Totala tillgångar uppgick vid periodens slut till 31,3 MSEK (17,4).

Bolaget har en nettokassaposition om 21,4 MSEK (8,9) och inga räntebärande skulder.

## Medarbetare

Vid rapportperiodens slut uppgick antalet anställda i koncernen till 38 (36<sup>3</sup>) personer.

Medelantalet anställda under perioden uppgick till 36 (35<sup>3</sup>) personer.

## Aktien

Opter AB (publ) är noterat på Nasdaq First North Growth Market.

Styrelsen föreslår för årsstämman 2022 utdelning om 1,15 krona per aktie.

Totala antalet aktier uppgick vid periodens slut till 6 000 000 st.

Historiska nyckeltal har omräknats för att ta hänsyn till split (1000:1) som registrerades hos bolagsverket den 25:e augusti 2021.

## Redovisningsprinciper

Koncernen och moderbolaget tillämpar BFNAR 2012:1 (K3) för årsredovisning och koncernredovisning.

<sup>3</sup> Uppdaterade siffror jämfört med årsredovisning 2020.

## Händelser under rapportperioden

Opter AB (publ) har under rapportperioden noterats på Nasdaq First North Growth Market.

## Händelser efter rapportperioden

Inga väsentliga händelser har inträffat efter rapportperiodens utgång.

## Finansiella mål

Opter eftersträvar en fortsatt lönsam tillväxt och fortsatt utdelning till aktieägarna. Bolagets finansiella mål är utformade utifrån olika tidsperspektiv; kort sikt (1–2 år), medellång sikt (3–5 år) och lång sikt (6–10 år):

- Omsättningstillväxt om cirka 15 procent i genomsnitt på kort- till medellång sikt
- Totala intäkter om 100 MSEK år 2025
- EBIT-marginal om lägst 30 procent på medellång sikt
- Utdelning om lägst 60 procent av resultatet efter skatt

Bolagets finansiella mål åsyftar försäljning på den nordiska marknaden och inkluderar därmed ej eventuella intäkter eller kostnader relaterade till andra marknader.

## Offentliggörande av rapport

Denna rapport har offentliggjorts 28 februari 2022. Rapporten publiceras samtidigt på bolagets hemsida. Denna bokslutskommuniké har inte granskats av bolagets revisor.

Styrelsen och verkställande direktören försäkrar att denna bokslutskommuniké ger en rättvisande översikt av bolagets och koncernens verksamhet, ställning och resultat samt beskriver väsentliga risker och osäkerhetsfaktorer som moderbolaget och de bolag som ingår i koncernen står inför.

## Kommande rapporttillfälle

Årsredovisning: 30 mars 2022

Årsstämma: 20 april 2022

Kvartalsrapport Q1 2022: 29 april 2022

Kvartalsrapport Q2 2022: 29 augusti 2022

Kvartalsrapport Q3 2022: 28 oktober 2022



## Kontaktuppgifter

### **Viktor Edlund**

VD

08-545 292 11

[viktor.edlund@opter.com](mailto:viktor.edlund@opter.com)

### **John Stattin**

Ekonomiansvarig

08-545 292 16

[john.stattin@opter.com](mailto:john.stattin@opter.com)

# Resultaträkning

Belopp i KSEK	not	okt-dec 2021	okt-dec 2020	jan-dec 2021	jan-dec 2020
Abonnemangsinträder		11 857	9 945	45 176	37 569
Konsultintäcker		3 100	2 884	10 650	9 327
<b>Nettoomsättning</b>		<b>14 958</b>	<b>12 829</b>	<b>55 826</b>	<b>46 896</b>
Övriga intäcker		28	329	605	634
<b>Summa rörelsens intäcker</b>		<b>14 986</b>	<b>13 158</b>	<b>56 432</b>	<b>47 530</b>
Personalkostnader		-10 027	-8 541	-33 020	-27 927
Externa kostnader	1	-6 057	-3 018	-14 519	-11 147
Avskrivningar av immateriella och materiella anläggningstillgångar		-27	-30	-109	-135
<b>Summa rörelsens kostnader</b>		<b>-16 110</b>	<b>-11 589</b>	<b>-47 648</b>	<b>-39 209</b>
<b>Rörelseresultat</b>		<b>-1 126</b>	<b>1 569</b>	<b>8 784</b>	<b>8 321</b>
Finansiella poster		-2	-53	-52	-78
<b>Resultat före skatt</b>		<b>-1 128</b>	<b>1 516</b>	<b>8 732</b>	<b>8 243</b>
Aktuell skatt		193	-367	-1 845	-1 809
<b>Periodens resultat</b>	2	<b>-935</b>	<b>1 149</b>	<b>6 887</b>	<b>6 434</b>
Resultat per aktie före utspädning (SEK)	3	-0,16 <sup>4</sup>	0,20 <sup>4</sup>	1,20 <sup>4</sup>	1,12 <sup>4</sup>
Resultat per aktie efter utspädning (SEK)		-0,16 <sup>4</sup>	0,20 <sup>4</sup>	1,20 <sup>4</sup>	1,12 <sup>4</sup>
Genomsnittligt antal aktier		5 841 000	5 727 000	5 755 500	5 727 000
Antal aktier vid periodens utgång		6 000 000	5 727 000	6 000 000	5 727 000

4. Beräknas på genomsnittligt antal aktier för perioden. Se definitioner s. 20.

# Balansräkning

Belopp i KSEK	31 december 2021	31 december 2020
<b>Tillgångar</b>		
Immateriella anläggningstillgångar	71	105
Materiella anläggningstillgångar	138	213
<b>Summa anläggningstillgångar</b>	<b>209</b>	<b>318</b>
Kundfordringar	7 931	6 890
Övriga kortfristiga fordringar	1 660	1 271
Kassa och bank	21 450	8 948
<b>Summa omsättningstillgångar</b>	<b>31 041</b>	<b>17 109</b>
<b>Summa tillgångar</b>	<b>31 250</b>	<b>17 427</b>
<b>Eget kapital och skulder</b>		
Aktiekapital	600	573
Övrigt tillskjutet kapital	14 184	54
Balanserad vinst inklusive årets resultat	6 950	7 485
<b>Summa eget kapital</b>	<b>21 734</b>	<b>8 112</b>
<b>Långfristiga skulder</b>	<b>0</b>	<b>35</b>
<b>Kortfristiga skulder</b>		
Leverantörsskulder	2 879	1 869
Övriga kortfristiga skulder	6 637	7 412
<b>Summa kortfristiga skulder</b>	<b>9 516</b>	<b>9 281</b>
<b>Summa eget kapital och skulder</b>	<b>31 250</b>	<b>17 427</b>

# Förändring i eget kapital

Belopp i KSEK	Aktiekapital	Övrigt tillskjutet kapital	Balanserade vinster inklusive årets resultat	Summa eget kapital
<b>Ingående eget kapital 2020-10-01</b>	<b>573</b>	<b>54</b>	<b>9 479</b>	<b>10 107</b>
Periodens resultat	0	0	1 149	
Utdelning	0	0	-3 144	
Omräkningsdifferens	0	0	0	
<b>Utgående eget kapital 2020-12-31</b>	<b>573</b>	<b>54</b>	<b>7 485</b>	<b>8 112</b>

Belopp i KSEK	Aktiekapital	Övrigt tillskjutet kapital	Balanserade vinster inklusive årets resultat	Summa eget kapital
<b>Ingående eget kapital 2020-01-01</b>	<b>573</b>	<b>54</b>	<b>7 377</b>	<b>8 004</b>
Periodens resultat	0	0	6 434	
Utdelning	0	0	-6 179	
Omräkningsdifferens	0	0	-147	
<b>Utgående eget kapital 2020-12-31</b>	<b>573</b>	<b>54</b>	<b>7 485</b>	<b>8 112</b>

Belopp i KSEK	Aktiekapital	Övrigt tillskjutet kapital	Balanserade vinster inklusive årets resultat	Summa eget kapital
<b>Ingående eget kapital 2021-10-01</b>	<b>573</b>	<b>54</b>	<b>7 872</b>	<b>8 499</b>
Periodens resultat	0	0	-935	
Nyemission	27	15 261	0	
Emissionskostnader	0	-1 425	0	
Skatteeffekt på emissionskostnader	0	294	0	
Omräkningsdifferens	0	0	13	
<b>Utgående eget kapital 2021-12-31</b>	<b>600</b>	<b>14 184</b>	<b>6 950</b>	<b>21 734</b>

Belopp i KSEK	Aktiekapital	Övrigt tillskjutet kapital	Balanserade vinster inklusive årets resultat	Summa eget kapital
<b>Ingående eget kapital 2021-01-01</b>	<b>573</b>	<b>54</b>	<b>7 484</b>	<b>8 112</b>
Periodens resultat	0	0	6 887	
Utdelning	0	0	-7 445	
Nyemission	27	15 261	0	
Emissionskostnader	0	-1 425	0	
Skatteeffekt på emissionskostnader	0	294	0	
Omräkningsdifferens	0	0	24	
<b>Utgående eget kapital 2021-12-31</b>	<b>600</b>	<b>14 184</b>	<b>6 950</b>	<b>21 734</b>

# Kassaflödesanalys

Belopp i KSEK	okt-dec 2021	okt-dec 2020	jan-dec 2021	jan-dec 2020
<b>Den löpande verksamheten</b>				
Resultat efter finansiella poster	-1 128	1 516	8 732	8 243
Justeringar för poster som inte ingår i kassaflödet m.m	26	68	109	135
Betald skatt	-565	269	-3 943	-1 809
<b>Kassaflöde från den löpande verksamheten före förändringar av rörelsekapital</b>	<b>-1 668</b>	<b>1 852</b>	<b>4 898</b>	<b>6 569</b>
<b>Kassaflöde från förändringar i rörelsekapital</b>				
Förändring av kortfristiga fordringar	-520	-971	-685	-1 051
Förändring av kortfristiga skulder	2 693	2 256	1 625	806
<b>Kassaflöde från den löpande verksamheten</b>	<b>506</b>	<b>3 138</b>	<b>5 837</b>	<b>6 324</b>
<b>Investeringsverksamheten</b>				
<b>Kassaflöde från investeringsverksamheten</b>	<b>0</b>	<b>0</b>	<b>0</b>	<b>0</b>
<b>Finansieringsverksamheten</b>				
Utbetald utdelning	0	-3 144	-7 445	-6 179
Nyemission	15 288	0	15 288	0
Emissionskostnader	-1 425	0	-1 425	0
<b>Kassaflöde från finansieringsverksamheten</b>	<b>13 863</b>	<b>-3 144</b>	<b>6 418</b>	<b>-6 179</b>
<b>Kassaflöde för perioden</b>	<b>14 369</b>	<b>-6</b>	<b>12 255</b>	<b>144</b>
<b>Likvida medel vid periodens början</b>				
Likvida medel vid periodens början	7 054	9 013	8 948	8 921
<b>Kursdifferens i likvida medel</b>				
Kursdifferens i likvida medel	27	-58	246	-117
<b>Likvida medel vid periodens slut</b>	<b>21 450</b>	<b>8 948</b>	<b>21 450</b>	<b>8 948</b>

# Resultaträkning

Belopp i KSEK	not	okt-dec 2021	okt- dec 2020	jan-dec 2021	jan-dec 2020
Abonnemangsinträder		8 191	6 924	31 585	26 247
Konsultintäcker		2 121	1 742	7 206	6 342
<b>Nettoomsättning</b>		<b>10 312</b>	<b>8 667</b>	<b>38 791</b>	<b>32 589</b>
Övriga intäcker	5	3 021	2 592	11 590	9 183
<b>Summa rörelsens intäcker</b>		<b>13 333</b>	<b>11 258</b>	<b>50 381</b>	<b>41 772</b>
Personalkostnader		-7 931	-6 677	-25 802	-22 166
Externa kostnader	1	-6 527	-3 240	-16 410	-11 781
Avskrivningar av immateriella och materiella anläggningstillgångar		-27	-30	-109	-135
Övriga rörelsekostnader	6	-237	0	0	-3
<b>Summa rörelsens kostnader</b>		<b>-14 721</b>	<b>-9 947</b>	<b>-42 321</b>	<b>-34 086</b>
<b>Rörelseresultat</b>		<b>-1 388</b>	<b>1 311</b>	<b>8 061</b>	<b>7 687</b>
Finansiella poster	4	622	1 524	575	1 500
<b>Resultat före skatt</b>		<b>-766</b>	<b>2 835</b>	<b>8 635</b>	<b>9 186</b>
Aktuell skatt		249	-322	-1 688	-1 682
<b>Periodens resultat</b>	2	<b>-518</b>	<b>2 513</b>	<b>6 947</b>	<b>7 505</b>

# Balansräkning

Belopp i KSEK	31 december 2021	31 december 2020
<b>Tillgångar</b>		
Immateriella anläggningstillgångar	71	105
Materiella anläggningstillgångar	138	213
Finansiella anläggningstillgångar	172	172
<b>Summa anläggningstillgångar</b>	<b>381</b>	<b>489</b>
Kundfordringar	5 434	4 644
Övriga kortfristiga fordringar	3 726	7 812
Kassa och bank	19 530	2 812
<b>Summa omsättningstillgångar</b>	<b>28 689</b>	<b>15 268</b>
<b>Summa tillgångar</b>	<b>29 070</b>	<b>15 757</b>
<b>Eget kapital och skulder</b>		
Aktiekapital	600	573
Fri överkursfond	14 184	54
Balanserad vinst inklusive årets resultat	6 953	7 451
<b>Summa eget kapital</b>	<b>21 737</b>	<b>8 078</b>
<b>Kortfristiga skulder</b>		
Leverantörsskulder	2 696	1 637
Övriga kortfristiga skulder	4 638	6 042
<b>Summa kortfristiga skulder</b>	<b>7 334</b>	<b>7 680</b>
<b>Summa eget kapital och skulder</b>	<b>29 070</b>	<b>15 757</b>



## Förändring i eget kapital

Belopp i KSEK	Aktiekapital	Fri överkursfond	Balanserade vinster inklusive årets resultat	Summa eget kapital
<b>Ingående eget kapital 2020-10-01</b>	<b>573</b>	<b>54</b>	<b>8 082</b>	<b>8 709</b>
Periodens resultat	0	0	2 513	
Utdelning	0	0	-3 144	
<b>Utgående eget kapital 2020-12-31</b>	<b>573</b>	<b>54</b>	<b>7 451</b>	<b>8 078</b>

Belopp i KSEK	Aktiekapital	Fri överkursfond	Balanserade vinster inklusive årets resultat	Summa eget kapital
<b>Ingående eget kapital 2020-01-01</b>	<b>573</b>	<b>54</b>	<b>6 125</b>	<b>6 752</b>
Periodens resultat	0	0	7 505	
Utdelning	0	0	-6 179	
<b>Utgående eget kapital 2020-12-31</b>	<b>573</b>	<b>54</b>	<b>7 451</b>	<b>8 078</b>

Belopp i KSEK	Aktiekapital	Fri överkursfond	Balanserade vinster inklusive årets resultat	Summa eget kapital
<b>Ingående eget kapital 2021-10-01</b>	<b>573</b>	<b>54</b>	<b>7 470</b>	<b>8 098</b>
Periodens resultat	0	0	-518	
Nyemission	27	15 261	0	
Emissionskostnader	0	-1 425	0	
Skatteeffekt på emissionskostnader	0	294	0	
<b>Utgående eget kapital 2021-12-31</b>	<b>600</b>	<b>14 184</b>	<b>6 953</b>	<b>21 737</b>

Belopp i KSEK	Aktiekapital	Fri överkursfond	Balanserade vinster inklusive årets resultat	Summa eget kapital
<b>Ingående eget kapital 2021-01-01</b>	<b>573</b>	<b>54</b>	<b>7 451</b>	<b>8 078</b>
Periodens resultat	0	0	6 947	
Utdelning	0	0	-7 445	
Nyemission	27	15 261	0	
Emissionskostnader	0	-1 425	0	
Skatteeffekt på emissionskostnader	0	294	0	
<b>Utgående eget kapital 2021-12-31</b>	<b>600</b>	<b>14 184</b>	<b>6 953</b>	<b>21 737</b>

# Kassaflödesanalys

Belopp i KSEK	okt-dec 2021	okt-dec 2020	jan-dec 2021	jan-dec 2020
<b>Den löpande verksamheten</b>				
Resultat efter finansiella poster	-1 389	1 309	8 013	9 186
Justeringar för poster som inte ingår i kassaflödet m.m	27	30	109	135
Betald skatt	-545	276	-3 697	-1 682
<b>Kassaflöde från den löpande verksamheten före förändringar av rörelsekapital</b>	<b>-1 908</b>	<b>1 616</b>	<b>4 424</b>	<b>7 640</b>
<b>Kassaflöde från förändringar i rörelsekapital</b>				
Förändring av kortfristiga fordringar	3 020	-2 833	4 464	101
Förändring av kortfristiga skulder	2 601	1 989	1 412	-92
<b>Kassaflöde från den löpande verksamheten</b>	<b>3 713</b>	<b>771</b>	<b>10 300</b>	<b>7 649</b>
<b>Kassaflöde från investeringsverksamheten</b>				
<b>Kassaflöde från investeringsverksamheten</b>	<b>0</b>	<b>0</b>	<b>0</b>	<b>0</b>
<b>Finansieringsverksamheten</b>				
Utbetald utdelning	0	-3 144	-7 445	-6 179
Nyemission	15 288	0	15 288	0
Emissionskostnader	-1 425	0	-1 425	0
<b>Kassaflöde från finansieringsverksamheten</b>	<b>13 863</b>	<b>-3 144</b>	<b>6 418</b>	<b>-6 179</b>
<b>Kassaflöde för perioden</b>	<b>17 576</b>	<b>-2 373</b>	<b>16 718</b>	<b>1 469</b>
<b>Likvida medel vid periodens början</b>				
Likvida medel vid perioden början	1 954	5 185	2 812	1 343
<b>Kursdifferens i likvida medel</b>				
Kursdifferens i likvida medel	0	0	0	0
<b>Likvida medel vid periodens slut</b>	<b>19 530</b>	<b>2 812</b>	<b>19 530</b>	<b>2 812</b>

# Kvartalsdata och nyckeltal<sup>5</sup>

	okt-dec 2021	okt-dec 2020	jan-dec 2021	jan-dec 2020
Nettoomsättning (MSEK)	15,0	12,8	55,8	46,9
Nettoomsättningstillväxt (%)	17%	17%	19%	10%
Andel av omsättningen från övriga Norden (%)	41%	41%	41%	39%
ARR (MSEK)	46,9	38,9	46,9	38,9
Tillväxt i årligen återkommande abonnemangsinträder (%)	21%	8%	21%	8%
Andel av periodens nettointäkter som är återkommande (%)	79%	78%	81%	80%
ARRPA (KSEK/år)	113	109	113	109
EBITDA (MSEK)	-1,1	1,6	8,9	8,5
EBITDA-marginal (%)	-7%	12%	16%	18%
Justerat EBITDA (MSEK)	1,6	1,6	11,6	8,5
Justerad EBITDA-marginal (%)	11%	12%	21%	18%
Rörelseresultat (EBIT) (MSEK)	-1,1	1,6	8,8	8,3
Rörelsemarginal (%)	-8%	12%	16%	18%
Periodens resultat (MSEK)	-0,9	1,1	6,9	6,4
Avkastning på eget kapital (%)	-5%	19%	40%	102%
Medelantal anställda (Rullande 12 månader)	36	35 <sup>3</sup>	36	35 <sup>3</sup>
Antal kunder i drift (st.)	415	358	415	358
Kassaflöde från den löpande verksamheten (MSEK)	0,5	3,1	5,8	6,3
Kassalikviditet (%)	326%	184%	326%	184%
Nettokassa/Nettoskuld (MSEK)	21,4	8,9	21,4	8,9
Balansomslutning (MSEK)	31,3	17,4	31,3	17,4
Soliditet (%)	70%	47%	70%	47%
Antal aktier vid periodens utgång (st.)	6 000 000	5 727 000	6 000 000	5 727 000
Resultat per aktie (SEK)	-0,16	0,20	1,15	1,12

3 Uppdaterade siffror jämfört med årsredovisning 2020.

5 Historiska nyckeltal som baseras på antal aktier har för jämförelseperioderna omräknats med anledning av den aktiesplit 1000:1 som registrerades hos Bolagsverket den 25 augusti 2021.

# Definitioner

## **Nettoomsättning**

Omsättning hänförlig till bolagets kärnverksamhet.

## **Nettoomsättningstillväxt**

Tillväxten i nettoomsättningen jämfört med samma period föregående år.

## **Annual recurring revenue (ARR)**

Årligen återkommande abonnemangsintäkter. ARR beräknas genom att summera återkommande intäkter för sista månaden i perioden och sedan multiplicera med tolv. Vid valutaomvandlingar används valutakurs för periodens sista dag.

## **Tillväxt i årligen återkommande abonnemangsintäkter**

Tillväxten i ARR jämfört med samma period föregående år.

## **Återkommande intäkter**

Faktiska ackumulerade intäkter av återkommande karaktär under perioden.

## **ARRPA**

Årligen återkommande abonnemangsintäkter per kund i drift och år.

## **EBITDA**

Resultat före ränteintäkter och räntekostnader, skatter, avskrivningar på materiella tillgångar och avskrivningar på immateriella tillgångar (inklusive avskrivningar på goodwill). Rörelseresultat plus av- och nedskrivningar på materiella och immateriella anläggningstillgångar.

## **EBITDA-marginal**

EBITDA i förhållande till totala intäkter.

## **Rörelseresultat (EBIT)**

Resultat före finansiella kostnader och skatt.

## **Rörelsemarginal (EBIT-marginal)**

Resultat före finansiella kostnader och skatt, i förhållande till totala intäkter.

## **Avkastning på eget kapital**

Resultat efter finansiella poster i förhållande till eget kapital.

**Antal kunder i drift**

Antal fakturerade abonnemangskunder vid periodens slut.

**Operativt kassaflöde**

Kassaflöde från den löpande verksamheten.

**Kassalikviditet**

Omsättningstillgångar i förhållande till kortfristiga skulder.

**Nettokassa/Nettoskuld**

Netto av finansiella tillgångar inklusive likvida medel minus räntebärande avsättningar och skulder.

**Balansomslutning**

Totala tillgångar.

**Soliditet**

Eget kapital i förhållande till totala tillgångar.

**Resultat per aktie före utspädning**

Beräknas som resultat hänförligt till moderbolagets aktieägare dividerat med vägt genomsnittligt antal utestående aktier under perioden.

**Resultat per aktie efter utspädning**

För beräkning av resultat per aktie efter utspädning justeras det vägda genomsnittliga antalet utestående aktier för utspädningseffekten av samtliga potentiella aktier.

**Resultat per aktie**

Periodens resultat dividerat med antal utestående aktier vid periodens slut.

# Noter

## Not 1: Fördelning externa kostnader

Fördelning externa kostnader koncernen Q4 2021		Fördelning externa kostnader koncernen Q1-Q4 2021	
Övriga externa kostnader	-3 375	Övriga externa kostnader	-11 837
Kostnader hänförliga till bolagets notering på Nasdaq First North Growth Market	-2 682	Kostnader hänförliga till bolagets notering på Nasdaq First North Growth Market	-2 682
<b>Summa</b>	<b>-6 057</b>	<b>Summa</b>	<b>-14 519</b>

Fördelning externa kostnader moderbolaget Q4 2021		Fördelning externa kostnader moderbolaget Q1-Q4 2021	
Övriga externa kostnader	-3 845	Övriga externa kostnader	-13 728
Kostnader hänförliga till bolagets notering på Nasdaq First North Growth Market	-2 682	Kostnader hänförliga till bolagets notering på Nasdaq First North Growth Market	-2 682
<b>Summa</b>	<b>-6 527</b>	<b>Summa</b>	<b>-16 410</b>

## Not 2: Justerat resultat efter skatt

Justerat resultat efter skatt, koncernen, Q4 2021		Justerat resultat efter skatt, koncernen, Q1-Q4 2021	
Resultat efter skatt	-935	Resultat efter skatt	6 887
Jämförelsestörande poster efter skatt	2 130	Jämförelsestörande poster efter skatt	2 130
<b>Justerat resultat efter skatt</b>	<b>1 195</b>	<b>Justerat resultat efter skatt</b>	<b>9 017</b>

Justerat resultat efter skatt, moderbolaget, Q4 2021		Justerat resultat efter skatt, moderbolaget Q1-Q4 2021	
Resultat efter skatt	-518	Resultat efter skatt	6 947
Jämförelsestörande poster efter skatt	2 130	Jämförelsestörande poster efter skatt	2 130
<b>Justerat resultat efter skatt</b>	<b>1 612</b>	<b>Justerat resultat efter skatt</b>	<b>9 077</b>

Jämförelsestörande poster avser kostnader hänförliga till bolagets notering på Nasdaq First North Growth Market.

### Not 3: Justerat resultat per aktie

Justerat resultat per aktie, koncern, Q4 2021		Justerat resultat per aktie, koncern Q1-Q4 2021	
Justerat resultat efter skatt (KSEK)	1 195	Justerat resultat efter skatt (KSEK)	9 017
<b>Justerat resultat per aktie (SEK)</b>	<b>0,20</b>	<b>Justerat resultat per aktie (SEK)</b>	<b>1,57</b>

### Not 4: Fördelning finansiella poster moderbolaget

Fördelning finansiella poster moderbolaget Q4 2021		Fördelning finansiella poster moderbolaget Q1-Q4 2021	
Ränteintäkter/Räntekostnader	-1	Ränteintäkter/Räntekostnader	-48
Anteciperad utdelning dotterbolag	623	Anteciperad utdelning dotterbolag	623
<b>Summa</b>	<b>622</b>	<b>Summa</b>	<b>575</b>

### Not 5: Fördelning övriga intäkter

Fördelning övriga intäkter moderbolaget Q4 2021		Fördelning övriga intäkter moderbolaget Q1-Q4 2021	
Transfer Pricing dotterbolag	3 021	Transfer Pricing dotterbolag	11 255
Övriga rörelseintäkter	0	Övriga rörelseintäkter	335
<b>Summa</b>	<b>3 021</b>	<b>Summa</b>	<b>11 590</b>

### Not 6: Övriga rörelseintäkter/övriga rörelsekostnader

Övriga rörelseintäkter och övriga rörelsekostnader netto redovisas enligt nedan.

Övriga rörelsekostnader om 237 KSEK som visas i Q4 har kvittats mot övriga rörelseintäkter om 572 KSEK för helåret 2021.

Övriga rörelseintäkter/övriga rörelsekostnader Q4		Övriga rörelseintäkter/övriga rörelsekostnader Q1-Q4	
Övriga rörelseintäkter	0	Övriga rörelseintäkter	572
Övriga rörelsekostnader	-237	Övriga rörelsekostnader	-237
<b>Summa</b>	<b>-237</b>	<b>Summa</b>	<b>335</b>



## Not 7: Justerat EBITDA koncernen

Justerat EBITDA, koncernen, Q4 2021		Justerat EBITDA, koncernen, Q1-Q4 2021	
EBITDA	-1 099	EBITDA	8 893
Jämförelsestörande poster	2 682	Jämförelsestörande poster	2 682
<b>Justerat EBITDA</b>	<b>1 582</b>	<b>Justerat EBITDA</b>	<b>11 574</b>

Jämförelsestörande poster avser kostnader hänförliga till bolagets notering på Nasdaq First North Growth Market.