

# Bokslutskommuniké

1 januari – 31 december 2023

## Finansiell sammanfattning oktober-december 2023

- Nettoomsättningen uppgick till SEK 204m (230), en minskning med 11,5 procent. Organisk tillväxt uppgick till -10,1 procent och valutaeffekt till -1,4 procent.
- EBIT uppgick till SEK 51m (80) och EBIT-marginalen till 25,0 procent (34,9).
- Periodens resultat uppgick till SEK 37m (65).
- Avkastning på operativt kapital uppgick till 49,0 procent (84,3).
- Kassaflödet från den löpande verksamheten uppgick till SEK 65m (80).
- Resultat per aktie (före och efter utspädning)<sup>1</sup> uppgick till SEK 0,92 (1,61).

## Finansiell sammanfattning januari-december 2023

- Nettoomsättningen uppgick till SEK 787m (848), en minskning med 7,2 procent. Organisk tillväxt uppgick till -12,6 procent, valutaeffekt till 3,2 procent och effekt av förvärv till 2,1 procent.
- EBIT uppgick till SEK 204m (249) och EBIT-marginalen till 26,0 procent (29,3).
- Periodens resultat uppgick till SEK 155m (194).
- Kassaflödet från den löpande verksamheten uppgick till SEK 211m (236).
- Resultat per aktie (före och efter utspädning)<sup>1</sup> uppgick till SEK 3,88 (4,85).

## Väsentliga händelser efter periodens slut

- Styrelsen föreslår en utdelning om SEK 3,75 (4,00) per aktie, vilket motsvarar ett totalbelopp om SEK 150m (160).

### Nettoomsättning LTM

**SEK 787m**  
(SEK 848m)

### EBIT LTM

**SEK 204m**  
(SEK 249m)

### EBIT-marginal LTM

**26,0%**  
(29,3%)

### Avkastning på operativt kapital LTM

**49,0%**  
(84,3%)

För information och förklaring av alternativa nyckeltal, inklusive proforma, se sidorna 18–21.

1) Beräknat baserat på 40 000 000 stamaktier före och efter utspädning.

Alla belopp redovisas i miljoner kronor (SEKm) om inget annat anges. Avrundningsdifferenser om SEKm +/-1 kan uppstå vid summering av siffror. Siffror inom parentes representerar samma period föregående år.

## Nyckeltal koncern

	Okt-dec 2023	Okt-dec 2022	Helår 2023	Helår 2022
Nettoomsättning, SEKm	204	230	787	848
Nettoomsättning <sup>1</sup> proforma*, SEKm	-	-	-	872
Organisk tillväxt, %	-10,1	-12,5	-12,6	-0,8
EBITA, SEKm	63	95	258	299
EBITA-marginal, %	31,0	41,1	32,8	35,3
EBIT, SEKm	51	80	204	249
EBIT proforma*, SEKm	-	-	-	249
EBIT-marginal, %	25,0	34,9	26,0	29,3
EBIT-marginal <sup>1</sup> proforma*, %	-	-	-	28,6
Justerad EBIT <sup>1</sup> , SEKm	51	80	204	257
Justerad EBIT-marginal <sup>1</sup> , %	25,0	34,9	26,0	30,3
Periodens resultat, SEKm	37	65	155	194
Kassaflöde från den löpande verksamheten, SEKm	65	80	211	236
Nettoskuld <sup>2</sup> , SEKm	44	4	44	4
Nettoskuld/EBITDA LTM	0,16	0,01	0,16	0,01
Avkastning på sysselsatt kapital, %	37,9	52,6	37,9	52,6
Avkastning på operativt kapital, %	49,0	84,3	49,0	84,3
Resultat per aktie, kronor <sup>3</sup>	0,92	1,61	3,88	4,85

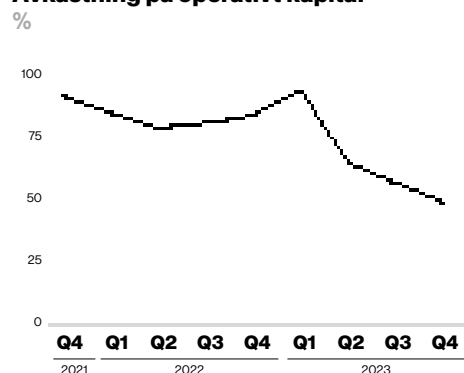
1) För information och förklaring av alternativa nyckeltal, inklusive proforma, se sidorna 18–21.

2) Ett negativt belopp indikerar en positiv nettokassa.

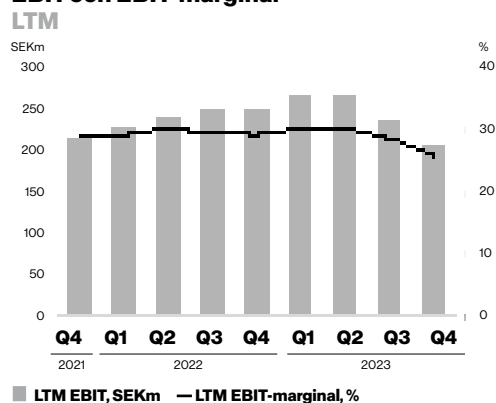
3) Beräknat baserat på 40 000 000 stamaktier före och efter utspädning.

\* Proforma inkluderar StyleShoots Holding B.V. som om förvärvet hade ägt rum 1 januari 2022.

## Avkastning på operativt kapital



## EBIT och EBIT-marginal



# God lönsamhet trots svag efterfrågan

Omsättningen för helåret 2023 uppgick till SEK 787m (848) vilket var en minskning med sju procent mot föregående år. I det fjärde kvartalet minskade omsättningen med 12 procent jämfört med motsvarande period föregående år till SEK 204m (230). Trots den minskade försäljningsnivån nådde vi vårt lönsamhetsmål då EBIT-marginalen var 25 procent i kvartalet och 26 procent för helåret.

## Avvaktande marknad och få produktlanseringar

I likhet med de senaste kvartalen fortsätter vi att möta en tuff marknad globalt, där det makroekonomiska och geopolitiska klimatet påverkar konsumenternas köpvilja, och därmed våra kunders investeringsvilja, negativt.

Då vi inte haft någon större produktlansering under 2023 har vi arbetat extra hårt med marknadsaktiviteter för att få fokus på våra produkter hos våra handlare och få till fler affärer med våra kunder. Bland annat så har vi genomfört kampanjer med fokus på att attrahera nya kunder in till Profoto, vilket är extra värdefullt då en fotograf som börjat använda Profoto-systemet sällan byter. Kampanjen gav ett bra genomslag vilket bekräftar att många kunder är intresserade av våra produkter, men det är tydligt att marknaden fortsatt är avvaktande.

Jag är trots allt mycket nöjd med att vi har lyckats höja aktivitetsnivån inom försäljning och marknadsföring kontinuerligt under året samtidigt som vi når vårt rörelsemarginalmål trots minskad omsättning. Med det sagt, så ser jag verkligen fram emot ett nytt år då jag förväntar mig att vi ska skapa större efterfrågan hos våra kunder genom att lansera nya, innovativa produkter och lösningar.

## Fullt fokus på produktlanseringar inför 2024

Som jag nämnde i förra rapporten är vår målsättning att komma tillbaka till vår historiska takt om en till två större produktlanseringar per år. Ulrika Björk, vår VP R&D sedan fyra år, och hennes team, arbetar därför stenhårt med ett antal produktutvecklingsprojekt. Jag är väldigt stolt över det fina arbete de gör och jag förväntar mig att vi ska nå ambitionen om två större produktlanseringar redan under 2024.

Under 2023 investerade vi 13 procent av vår omsättning i produktutveckling vilket är strax över tidigare år då vi legat på ca 10 procent. Med satsningarna som gjorts de senaste åren har kapaciteten inom produktutveckling ökat och vi har nu en portfölj med flera riktigt spännande utvecklingsprojekt i olika faser. Vi ser därmed fram emot att kunna lansera nya produkter inom alla våra tre tillväxtområden: Ljus för professionella fotografer, arbetsflödeslösningar för e-handels studios samt ljus för filmproduktion.



Det är svårt att förutspå när de makroekonomiska förutsättningarna kommer att förbättras men jag känner ändå stor tillförsikt inför framtiden då våra kunder skapar alltmer visuellt innehåll och vår innovationskraft är helt unik. Inför 2024 ser jag verkligen fram emot ett år med fler produktlanseringar och jag är väldigt spänd på att se hur våra kunder kommer att ta emot våra nya produkter. Profotos superstarka varumärke kombinerat med nya, innovativa produkter kommer att ge resultat.

Sundbyberg den 6 februari 2024

**Anders Hedebark**  
Vd och koncernchef

# Finansiell översikt

## Det fjärde kvartalet, 1 oktober–31 december 2023

### Nettoomsättning

Nettoomsättningen för det fjärde kvartalet uppgick till SEK 204m (230), en minskning med 11,5 procent jämfört med motsvarande kvartal föregående år. Organisk tillväxt uppgick till -10,1 procent och valutaeffekt till -1,4 procent.

Försäljningen under det fjärde kvartalet påverkades fortsatt av makroekonomiska faktorer som vikande konsumtion och höga räntor. Försiktigheten noterades hos våra e-handelskunder och professionella fotografer vilket påverkade efterfrågan för hela produktportföljen.

Under kvartalet har kampanjer pågått där bland annat ett tillbehör har erbjudits på köpet av utvalda blixtar. Detta har haft en positiv påverkan på försäljningen för kvartalet och resulterat i nyförvärvade kunder.

### Regioner\*

Försäljningen i EMEA uppgick till SEK 72m (87) vilket motsvarar en minskning på 17,2 procent mot föregående år. I Americas uppgick försäljningen till SEK 85m (99) vilket motsvarade en minskning på 14,1 procent. Ränte- och konjunkturosäkerhet var de främsta anledningarna till den negativa utvecklingen genom sin påverkan på slutkundernas investeringsvilja.

Försäljningen för APAC uppgick till SEK 47m (46), en ökning på 2,2 procent. Ytterligare information om försäljning per region, se not 2 på sidan 16.

### Rörelseresultat (EBIT)

Fjärde kvartalets EBIT uppgick till SEK 51m (80), vilket motsvarade en EBIT-marginal på 25,0 procent (34,9). Minskningen av EBIT mot föregående år var framför allt en effekt av lägre omsättning.

Aktiverat arbete för egen räkning ökade från SEK 12m till SEK 24m jämfört med föregående år vilket var ett resultat av ökad investeringstakt i produktutveckling. I jämförelse med motsvarande kvartal föregående år ökade personalkostnaderna med SEK 8m och uppgick till SEK 40m (32). Övriga externa kostnader uppgick till SEK 54m (41). Ökningarna berodde främst på ökade utvecklingskostnader och vägdes upp av ökningen i aktiverat arbete för egen räkning.

Avskrivningar uppgick till totalt SEK 19m (20) varav SEK 7m (6) var hänförligt till materiella anläggningstillgångar och SEK 12m (14) till immateriella anläggningstillgångar. Av avskrivningar på immateriella anläggningstillgångar avsåg SEK 7m (9) avskrivningar på balanserade utvecklingsutgifter, SEK 3m (4) avskrivningar på övervärden från förvärv och SEK 2m (2) avskrivningar på övriga immateriella tillgångar.

### Finansiella poster

Nettot av finansiella poster var negativt och uppgick till SEK 3m (6). Ränteintäkter och övriga finansiella intäkter uppgick till SEK 1m (1), realiserade valutakursförluster uppgick till SEK 2m (5) och räntekostnader kopplade till leasingkulder och kulder till kreditinstitut uppgick till SEK 3m (2).

### Periodens resultat och skattekostnader

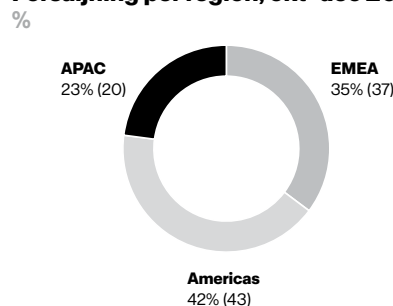
Periodens resultat uppgick till SEK 37m (65). Skattekostnaden var SEK 11m (10), varav SEK 2m (-4) var aktuell skatt och SEK 9m (14) förändring uppskjuten skatt. Den effektiva skattesatsen för perioden uppgick till 22,8 procent (13,8). Den effektiva skattesatsen under jämförelsekvartalet påverkades av en nedjustering av slutskatt från 2021 med SEK -5m i moderbolaget. Exkluderas effekten av den justeringen uppgick den effektiva skatten under jämförelsekvartalet till 20,7 procent.

\* Uppgifter om förändring i försäljning för regionerna visar förändring i SEK.

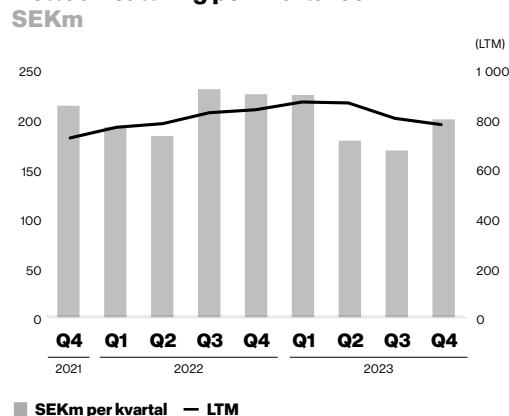
### Förändring av nettoomsättning

%	
	Okt-dec 2023
Organisk tillväxt	-10,1
Förvärv	-
Valutaeffekt	-1,4
<b>Summa</b>	<b>-11,5</b>

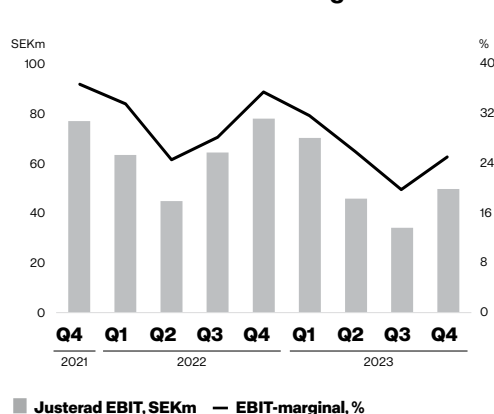
### Försäljning per region, okt-dec 2023



### Nettoomsättning per kvartal och LTM



### Justerad EBIT och EBIT-marginal



## Tolv månadersperioden, 1 januari–31 december 2023

### Nettoomsättning

Nettoomsättningen för 2023 uppgick till SEK 787m (848), en minskning med 7,2 procent jämfört med motsvarande period föregående år. Organisk tillväxt uppgick till -12,6 procent, valutaeffekt till 3,2 procent och effekt av förvärv till 2,1 procent.

Den generella efterfrågan under perioden var dämpad och påverkades av räntehöjningar och osäkerhet för konjunkturen. Detta bidrog till viss avvaktan från hos e-handelskunder såväl som professionella fotografer.

### Regioner\*

Efterfrågan för perioden påverkades av höjd ränta och konjunkturosäkerhet. Detta var framförallt märkbart i EMEA och Americas. Försäljningen i EMEA uppgick till SEK 279m (318), en minskning på 12,3 procent. Försäljningen för Americas uppgick till SEK 338m (356), en minskning på 5,1 procent.

I APAC var efterfrågan också något avvaktande under perioden och försäljningen uppgick till SEK 169m (174), en minskning på 2,9 procent.

### Rörelseresultat (EBIT)

EBIT för perioden uppgick till SEK 204m (249), vilket motsvarade en EBIT-marginal på 26,0 procent (29,3). Minskningen av EBIT mot föregående år var framför allt en effekt av minskad omsättning.

Aktiverat arbete för egen räkning ökade från SEK 37m till SEK 70m jämfört med föregående år vilket var ett resultat från ökad investeringstakt i produktutveckling. Övriga externa kostnader uppgick till SEK 185m (166) och personalkostnader uppgick till SEK 159m (137). Ökningarna berodde främst på ökade utvecklingskostnader och vägdes upp av ökningen i aktiverat arbete för egen räkning.

Avskrivningar uppgick under perioden till totalt SEK 77m (73) varav SEK 24m (22) var hänförliga till materiella anläggningstillgångar och SEK 54m (50) till immateriella anläggningstillgångar.

### Finansiella poster

Nettot av finansiella poster var negativt och uppgick till SEK 7m (6). Räntintäkter uppgick till SEK 3m (1), orealiserade valutakursförluster uppgick netto till SEK 3m (2) under 2023 och räntekostnader kopplade till leasingkulder och skulder till kreditinstitut uppgick till SEK 7m (5).

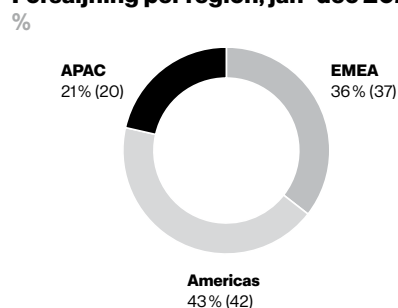
### Periodens nettoresultat och skattekostnader

Nettoresultatet uppgick till SEK 155m (194). Skattekostnaden var SEK 42m (49), varav SEK 35m (36) var aktuell skatt och SEK 7m (13) var förändring av uppskjutna skatter. Den effektiva skattesatsen för perioden uppgick till 21,2 procent (20,0).

### Förändring av nettoomsättning

	Jan-dec 2023
Organisk tillväxt	-12,6
Förvärv	2,1
Valutaeffekt	3,2
<b>Summa</b>	<b>-7,2</b>

### Försäljning per region, jan-dec 2023



\* Uppgifter om förändring i försäljning för regionerna visar förändring i SEK.

# Finansiell ställning och annan information

## Produktutveckling och andra investeringar

Totala utgifter för produktutveckling och teknologi uppgick under det fjärde kvartalet till SEK 29m (22) och för helåret till SEK 99m (85). Av dessa balanserades SEK 21m (15) som investeringar i produktutveckling under det fjärde kvartalet och totalt SEK 67m (40) under helåret 2023. Totalt uppgick bokfört värde av balanserade utvecklingsutgifter till SEK 137m (102) och teknologi till SEK 74m (83) per den 31 december 2023. Utgifter för produktutveckling som kostnadsfördes under det fjärde kvartalet uppgick till SEK 8m (7) och till SEK 32m (45) för helåret 2023. De kostnadsförda utgifterna avsåg främst kostnader för produktunderhåll, projekt i förstudiefasen samt projektgemensamma administrationskostnader som inte kan hänföras till utveckling av specifika produkter. Under kvartalet investerades SEK 3m (2) och under helåret SEK 14m (12) i verktyg och utrustning främst hänförliga till pågående utvecklingsprojekt. Under det fjärde kvartalet balanserades SEK 3m (-) och under helåret SEK 3m (-) hänförligt till övriga immateriella anläggningstillgångar.

## Rörelsekapital och kassaflöde

Varulager uppgick vid utgången av det fjärde kvartalet till SEK 164m (141) och kundfordringar till SEK 78m (96). Leverantörsskulder uppgick till SEK 59m (53). Kassaflödet från den löpande verksamheten uppgick för kvartalet till SEK 65m (80) och för helåret 2023 till SEK 211m (236).

## Avkastning på operativt kapital

EBIT LTM per den 31 december 2023 uppgick till SEK 204m (249) medan operativt kapital LTM uppgick till SEK 417m (295). Avkastning på operativt kapital uppgick således till 49,0 procent (84,3). För ytterligare information och förklaring, se alternativa nyckeltal på sidan 20.

## Finansiell ställning och likviditet

Den 31 december 2023 uppgick koncernens eget kapital till SEK 396m (391). Likvida medel uppgick till SEK 95m (150). Koncernen uppvisade en nettoskuld om SEK 44m (4). Räntebärande skulder uppgick till SEK 139m (153). Tillgängligt och outnyttjat RCF-lån var vid utgången av fjärde kvartalet SEK 250m. Leasingskulder uppgick till SEK 41m (50).

## Finansiella mål

*Koncernens finansiella mål fokuserar på tillväxt, lönsamhet och utdelningsnivå och definieras som:*

- 1) Nettoomsättningstillväxt: Över tid uppnå en årlig organisk nettoomsättningstillväxt på över 10 procent i konstant valuta.
- 2) Lönsamhet: Uppnå en EBIT-marginal på 25–30 procent och upprätthålla en tillväxt i EBIT år efter år.
- 3) Utdelningspolicy: Sträva efter att betala ut minst 50 procent av nettovinsten samtidigt som hänsyn tas till andra faktorer såsom finansiell ställning, kassaflöde och tillväxtpotentialer.

## Anställda

Medelantalet anställda under fjärde kvartalet 2023 var 139 (124), varav 68 (65) var anställda i försäljningsbolag i Kina, Japan, USA, Tyskland, Frankrike, Storbritannien och Nederländerna.

## Utdelning

För räkenskapsåret 2023 föreslår styrelsen en utdelning om SEK 3,75 per aktie, för utbetalning vid ett tillfälle med avstämningsdag den 16 maj 2024. Förslaget innebär en total utdelning

om SEK 150m, motsvarande 96,6 procent av koncernens resultat 2023.

## Aktierelaterade incitamentsprogram

Årsstämman 2023 har beslutat om att inrätta ett aktiebaserat incitamentsprogram för ledande befattningshavare och nyckelpersoner i Profotokoncernen. Programmet innebär att 1 080 000 teckningsoptioner, fördelade på tre lika stora serier – TO 2023/2026, TO 2024/2027 och TO 2025/2028 – har getts ut till det av Profoto Holding AB (publ) helägda dotterbolaget Profoto AB för vidareöverlåtelse till deltagare. Under tredje kalenderkvartalet 2023 har sammanlagt 360 000 teckningsoptioner i serie 2023/2026 överlåtits till sju deltagare. Överlåtelserna har skett till ett pris om 8,50 kronor per option, vilket motsvarar ett beräknat marknadsmässigt pris vid överlåtelsetillfället. Teckningsoptionerna kan påkallas för teckning av aktier mellan den 15 juni–15 december 2026 och lösenpriset per aktie har bestämts till 110,77 kr, vilket motsvarar 140 procent av den volymvägda genomsnittskursen enligt Nasdaq Stockholms officiella kurslista under de fem handelsdagar som närmast föregått överlåtelserna. Den s.k. takkursen har bestämts till 174,38 kr, vilket motsvarar 220,4 procent av samma genomsnittskurs. Detta innebär att om marknadpriset på bolagets aktie överstiger takkursen när optionen påkallas, så ska lösenpriset ökas i motsvarande mån.

## Väsentliga händelser under oktober-december

Inga övriga väsentliga händelser har ägt rum under perioden.

## Väsentliga händelser efter periodens slut

Inga övriga väsentliga händelser har ägt rum efter periodens slut.

## Ägare

Den 31 december 2023 hade Profoto 1 758 ägare varav de tio största ägarna var:

Ägare	Antal aktier	%
Anders och Helén Hedebark	15 252 321	38,1
Conny Dufgran	6 100 000	15,3
Lannebo Fonder	3 412 645	8,5
Herenco Holding AB	2 614 295	6,5
Svolder	2 100 000	5,3
Hans Eckerström	1 230 508	3,1
Enter Fonder	713 002	1,8
Nordnet Pension Insurance	528 844	1,3
Athanase Industrial Partners	524 330	1,3
Investering & Trygghed A/S	488 259	1,2

## Profoto-aktien

Profoto Holding AB (publ) är noterat på Nasdaq OMX Stockholms Mid Cap-lista sedan den 1 juli 2021. Antalet aktier uppgår till 40 miljoner. En lista på de största aktieägarna uppdateras i slutet på varje månad på bolagets hemsida <https://investors.profoto.com>.

## Årsstämma 2024

Profotos årsstämma äger rum tisdagen den 14 maj i Profotos lokaler på Landsvägen 57 i Sundbyberg, kl 13.00. Aktieägare som önskar få ärende behandlat på årsstämman ska, för att begäran med säkerhet ska kunna beaktas, inkomma med sådant förslag till styrelsen [agm@profoto.com](mailto:agm@profoto.com) senast den 26 mars 2024. Aktieägare

som önskar lämna förslag avseende styrelse, styrelseordförande, stämмоordförande eller valberedning inför nästkommande års årsstämma kan, senast 26 mars 2024, vända sig till Profotos valberedning via [nomination@profoto.com](mailto:nomination@profoto.com) eller genom post till adress Profoto Holding AB (publ), Att: Valberedningen, Box 1264, Landsvägen 57, 172 25 Sundbyberg.

### **Moderbolaget**

Profoto Holding AB (publ), organisationsnummer 556810-9879 är moderbolag i koncernen.

Moderbolaget är ett holdingbolag med management fees till andra koncernbolag om SEK 5,0m (3,7) som enda intäkt under det fjärde kvartalet, och med personalkostnader och övriga externa kostnader i samband med förvaltningen av koncernen som kostnader.

Rörelseresultatet (EBIT) uppgick till SEK -0,0m (0,1) för det fjärde kvartalet. Omsättningstillgångar uppgick till SEK 1,1m (32,9) och totala kortfristiga skulder uppgick till SEK 29,0m (24,6). Övriga långfristiga skulder uppgick vid utgången av fjärde kvartalet till SEK 8,3m (16,7). Långfristig del av säljarvers från förvärvet av StyleShoots har minskat som en följd av planerlig amortering av del av skulden under det andra kvartalet 2023. Kvarvarande skuld ska enligt plan vara fullt återbetald i april 2025.

### **Betydande risker och osäkerhetsfaktorer**

Profoto Group är en internationell koncern som är exponerad för operationella risker, bransch- och marknadsrelaterade risker, legala risker och skatterisker, finansiella risker samt hållbarhets- och klimatrisker.

Rådande marknadsoron som inflation, ökat ränteläge och geopolitiska händelser såsom kriget i Ukraina har bidragit till en osäkerhet på marknaden vilket kan komma att ge en negativ effekt på Profotos försäljning och resultat.

Riskhantering är en normal del av verksamheten och bidrar till att skapa mervärde. Riskhanteringen följs upp av ledningen och avrapporteras till styrelsen, som bär det yttersta ansvaret.

En mer omfattande beskrivning av riskerna finns i års- och hållbarhetsredovisningen för 2022 tillgänglig på <https://investors.profoto.com>.



# Övrig information

## Om Profoto

Profoto grundades för mer än 50 år sedan och har sedan dess varit världsledande inom ljussättningsprodukter för professionella fotografer genom att driva innovation och medvetenhet kring hur man skapar bättre bilder genom ljus. Vi vet att ljus är den oundgängliga källan i allt bildskapande – oavsett kamera eller situation. Att skapa fantastiska bilder handlar om att bemästra och forma ljuset. Slutanvändarna är professionella fotografer och kommersiella kunder, bland annat stora konsumentinriktade varumärken och e-handelsföretag. Bolaget har idag försäljning i 54 länder globalt. Nettoomsättningen 2023 uppgick till SEK 787m med en EBIT-marginal på 26 procent. Profoto har 138 anställda på huvudkontoret i Stockholm och i dotterbolag i USA, Japan, Kina, Tyskland, Frankrike, England och Nederländerna.

## Finansiell kalender

Årsredovisning 2023 – den 12 april 2024  
Delårsrapport Q1 2024 – den 14 maj 2024  
Bolagsstämman 2024 – den 14 maj 2024  
Delårsrapport Q2 2024 – den 17 juli 2024  
Delårsrapport Q3 2024 – den 24 oktober 2024

## Telefonkonferens

Profoto Holding AB (publ) publicerar bokslutskommuniké för 2023 tisdagen den 6 februari klockan 08:00. Klockan 10:00 samma dag hålls en webbsänd telefonkonferens där vd och koncernchef Anders Hedebark presenterar rapporten tillsammans med CFO Carl Bandhold. Presentationen följs av en frågestund och kommer att hållas på engelska. Om du önskar delta via webcasten gå in på nedan länk.  
<https://ir.financialhearings.com/profoto-q4-report-2023>

Om du önskar delta via telefonkonferens registrerar du dig via länken nedan. Efter registreringen får du telefonnummer och ett konferens-ID för att logga in till konferensen. Via telefonkonferensen finns möjlighet att ställa muntliga frågor.  
<https://conference.financialhearings.com/teleconference/?id=50047332>

## För ytterligare information, kontakta

**Carl Bandhold, CFO**  
[carl.bandhold@profoto.com](mailto:carl.bandhold@profoto.com)  
+46 (0) 702 96 76 97

**Amanda Åström, Investor Relations**  
[amanda.astrom@profoto.com](mailto:amanda.astrom@profoto.com)  
+46 (0) 736 79 34 48

Denna information är insiderinformation som Profoto Holding AB (publ) är skyldigt att offentliggöra enligt EU:s marknadsmissbruksförordning. Informationen lämnades, genom ovanstående kontaktpersoners försorg, för offentliggörande den 6 februari 2024 kl 08.00.

Denna rapport har inte granskats av bolagets revisorer.

Stockholm den 6 februari 2024

Anders Hedebark  
Vd och koncernchef



# Koncernens finansiella rapporter

## Koncernens rapport över resultat

SEKm	Not	Okt-dec 2023	Okt-dec 2022	Helår 2023	Helår 2022
Nettoomsättning	2	204	230	787	848
Övriga intäkter		8	10	32	32
<b>Summa intäkter</b>		<b>212</b>	<b>240</b>	<b>819</b>	<b>881</b>
Aktiverat arbete för egen räkning		24	12	70	37
Varor		-59	-68	-226	-266
Övriga externa kostnader		-54	-41	-185	-166
Personalkostnader		-40	-32	-159	-137
Av- och nedskrivningar av immateriella och materiella anläggningstillgångar		-19	-20	-77	-73
Övriga kostnader		-15	-10	-37	-26
<b>Rörelseresultat (EBIT)</b>		<b>51</b>	<b>80</b>	<b>204</b>	<b>249</b>
<b>Finansiella intäkter och kostnader</b>					
Finansiella intäkter		1	2	3	10
Finansiella kostnader		-4	-8	-10	-16
<b>Resultat före skatt</b>		<b>48</b>	<b>75</b>	<b>197</b>	<b>243</b>
Skatt		-11	-10	-42	-49
<b>Periodens resultat</b>		<b>37</b>	<b>65</b>	<b>155</b>	<b>194</b>
<i>Hänförligt till:</i>					
Moderbolagets ägare		37	65	155	194
Resultat per aktie före och efter utspädning <sup>1</sup> , SEK		0,92	1,61	3,88	4,85

1) Beräknat baserat på 40 000 000 stamaktier före och efter utspädning.

## Koncernens rapport över totalresultat

SEKm	Not	Okt-dec 2023	Okt-dec 2022	Helår 2023	Helår 2022
Periodens resultat		37	65	155	194
<i>Övrigt totalresultat som kan komma att omföras till resultatet:</i>					
Periodens omräkningsdifferenser		3	8	6	6
<b>Totalresultat för perioden</b>		<b>40</b>	<b>73</b>	<b>161</b>	<b>200</b>
<i>Hänförligt till:</i>					
Moderbolagets aktieägare		40	73	161	200

## Koncernens rapport över finansiell ställning

SEKm	Not	31 dec 2023	31 dec 2022
<b>TILLGÅNGAR</b>			
<b>Anläggningstillgångar</b>			
<b>Immateriella anläggningstillgångar</b>	4		
Balanserade utvecklingsutgifter		137	102
Teknologi, kundtillgångar och varumärke		74	83
Övriga immateriella tillgångar		5	8
Goodwill		128	110
<b>Summa immateriella anläggningstillgångar</b>		<b>343</b>	<b>304</b>
<b>Materiella anläggningstillgångar</b>			
Leasingtillgångar		40	47
Inventarier, verktyg och installationer		31	25
Förbättringsutgifter på annans fastighet		0	1
<b>Summa materiella anläggningstillgångar</b>		<b>71</b>	<b>73</b>
<b>Finansiella anläggningstillgångar</b>		<b>2</b>	<b>2</b>
<b>Uppskjutna skattefordringar</b>		<b>24</b>	<b>19</b>
<b>Summa anläggningstillgångar</b>		<b>441</b>	<b>399</b>
<b>Omsättningstillgångar</b>			
<b>Varulager</b>			
		<b>164</b>	<b>141</b>
<b>Kortfristiga fordringar</b>			
Kundfordringar		78	96
Aktuella skattefordringar		7	2
Övriga omsättningstillgångar		8	5
Förutbetalda kostnader och upplupna intäkter		7	8
<b>Summa kortfristiga fordringar</b>		<b>100</b>	<b>111</b>
<b>Likvida medel</b>		<b>95</b>	<b>150</b>
<b>Summa omsättningstillgångar</b>		<b>358</b>	<b>403</b>
<b>SUMMA TILLGÅNGAR</b>		<b>799</b>	<b>801</b>

**Forts. Koncernens rapport över finansiell ställning i sammandrag**

SEKm	Not	31 dec 2023	31 dec 2022
<b>EGET KAPITAL OCH SKULDER</b>			
<b>Summa eget kapital</b>		<b>396</b>	<b>391</b>
<b>Långfristiga skulder</b>			
Skulder till kreditinstitut		1	4
Övriga långfristiga skulder		8	17
Leasingskulder		31	38
Avsättningar		8	15
Uppskjutna skatteskulder		104	91
<b>Summa långfristiga skulder</b>		<b>152</b>	<b>165</b>
<b>Kortfristiga skulder</b>			
Skulder till kreditinstitut		79	66
Leasingskulder		10	12
Avsättningar		12	17
Leverantörsskulder		59	53
Aktuella skatteskulder		6	19
Övriga kortfristiga skulder		25	24
Upplupna kostnader och förutbetalda intäkter		59	55
<b>Summa kortfristiga skulder</b>		<b>250</b>	<b>246</b>
<b>SUMMA EGET KAPITAL OCH SKULDER</b>		<b>799</b>	<b>801</b>

**Koncernens rapport över förändringar i eget kapital**

SEKm	Aktiekapital	Omräk- ningsreserv	Fri över- kursfond	Balanserade vinstmedel, inklusive periodens resultat	Summa eget kapital
<b>Ingående balans den 1 januari 2023</b>	<b>1</b>	<b>0</b>	<b>-</b>	<b>390</b>	<b>391</b>
Periodens resultat	-	-	-	155	155
Summa övrigt totalresultat	-	6	-	-	6
<b>Summa totalresultat</b>	<b>-</b>	<b>6</b>	<b>-</b>	<b>155</b>	<b>161</b>
Optioner	-	-	3	-	3
Utdelning till aktieägare	-	-	-	-160	-160
<b>Utgående balans den 31 december 2023</b>	<b>1</b>	<b>6</b>	<b>3</b>	<b>385</b>	<b>396</b>
<b>Ingående balans den 1 januari 2022</b>	<b>1</b>	<b>-6</b>	<b>-</b>	<b>336</b>	<b>331</b>
Periodens resultat	-	-	-	194	194
Summa övrigt totalresultat	-	6	-	-	6
<b>Summa totalresultat</b>	<b>0</b>	<b>6</b>	<b>-</b>	<b>194</b>	<b>200</b>
Utdelning till aktieägare	-	-	-	-140	-140
<b>Utgående balans den 31 december 2022</b>	<b>1</b>	<b>0</b>	<b>-</b>	<b>390</b>	<b>391</b>

## Koncernens kassaflödesanalys

SEKm	Not	Okt-dec 2023	Okt-dec 2022	Helår 2023	Helår 2022
<b>Kassaflöde från den löpande verksamheten</b>					
Rörelseresultat		51	80	204	249
Justeringar för icke-kassaflödespåverkande poster:					
Av- och nedskrivningar av anläggningstillgångar		18	20	77	73
Justeringar för övriga icke-kassaflödespåverkande poster		-3	18	-3	18
Erhållen ränta		0	1	2	1
Betald ränta		-3	-2	-7	-5
Betald inkomstskatt		-11	-10	-54	-28
<b>Kassaflöde från den löpande verksamheten före förändringar i rörelsekapitalet</b>		<b>52</b>	<b>108</b>	<b>218</b>	<b>308</b>
<b>Förändringar i rörelsekapital</b>					
Minskning (+)/ökning (-) av varulager		-13	-13	-31	-39
Minskning (+)/ökning (-) av kundfordringar		2	14	19	-1
Minskning (+)/ökning (-) av övriga fordringar		-1	5	-2	-1
Minskning (-)/ökning (+) av leverantörsskulder		24	4	8	-4
Minskning (-)/ökning (+) av övriga kortfristiga skulder		1	-39	-2	-27
<b>Kassaflöde från den löpande verksamheten</b>		<b>65</b>	<b>80</b>	<b>211</b>	<b>236</b>
<b>Investeringsverksamheten</b>					
Investeringar i immateriella anläggningstillgångar		-24	-14	-78	-39
Förvärv av materiella anläggningstillgångar		-3	-2	-14	-12
Förvärvat dotterföretag		-	-	-17	-141
<b>Kassaflöde från investeringsverksamheten</b>		<b>-27</b>	<b>-16</b>	<b>-109</b>	<b>-192</b>
<b>Finansieringsverksamheten</b>					
Återbetalning av externa lån		-9	-7	-15	-90
Amortering av leasingskuld		-3	-3	-14	-12
Upptag av nya lån		12	7	31	145
Optioner		-	-	3	-
Utbetald utdelning		-	-	-160	-140
<b>Kassaflöde från finansieringsverksamheten</b>		<b>-1</b>	<b>-3</b>	<b>-155</b>	<b>-97</b>
Periodens kassaflöde		37	60	-53	-52
Likvida medel vid periodens början		58	92	150	206
Valutakursdifferenser i likvida medel		-0	-1	-2	-4
<b>Likvida medel vid periodens slut</b>		<b>95</b>	<b>150</b>	<b>95</b>	<b>150</b>

# Moderbolagets finansiella rapporter

## Moderbolagets resultaträkning

SEKm	Not	Okt-dec 2023	Okt-dec 2022	Helår 2023	Helår 2022
Nettoomsättning		5,0	3,7	18,2	14,3
<b>Rörelsekostnader</b>					
Övriga externa kostnader		-0,8	-1,9	-6,8	-5,5
Personalkostnader		-4,2	-1,7	-13,5	-9,5
Övriga kostnader		-	0,0	-	0,0
<b>Rörelseresultat (EBIT)</b>		<b>-0,0</b>	<b>0,1</b>	<b>-2,2</b>	<b>-0,8</b>
<b>Resultat från finansiella poster</b>					
Intäkter från andelar i koncernföretag		140,0	150,0	140,0	150,0
Ränteintäkter och liknande resultatposter		6,1	-	11,8	-
Räntor och liknande kostnader		-	-3,8	-11,6	-15,7
<b>Resultat efter finansiella poster</b>		<b>146,1</b>	<b>146,2</b>	<b>138,0</b>	<b>133,5</b>
Bokslutsdispositioner		-0,6	15,4	-0,6	15,4
<b>Resultat före skatt</b>		<b>145,5</b>	<b>161,6</b>	<b>137,4</b>	<b>148,9</b>
Skatt på periodens resultat		-1,1	2,5	0,5	4,7
<b>Periodens resultat</b>		<b>144,3</b>	<b>164,1</b>	<b>137,9</b>	<b>153,6</b>

**Moderbolagets balansräkning**

SEKm	Not	31 dec 2023	31 dec 2022
<b>TILLGÅNGAR</b>			
<b>Anläggningstillgångar</b>			
<b>Finansiella anläggningstillgångar</b>			
Andelar i koncernbolag		217,3	217,3
<b>Summa anläggningstillgångar</b>		<b>217,3</b>	<b>217,3</b>
<b>Uppskjutna skattefordringar</b>		<b>1,6</b>	<b>1,1</b>
<b>Omsättningstillgångar</b>			
Kortfristiga fordringar på koncernbolag	3	-	31,8
Aktuella skattefordringar		0,7	0,5
Övriga kortfristiga fordringar		-	-
Förutbetalda kostnader och upplupna intäkter		0,4	0,7
<b>Summa kortfristiga fordringar</b>		<b>1,1</b>	<b>32,9</b>
<b>Likvida medel</b>		-	-
<b>Summa omsättningstillgångar</b>		<b>1,1</b>	<b>32,9</b>
<b>TILLGÅNGAR</b>		<b>220,0</b>	<b>251,4</b>
<b>EGET KAPITAL OCH SKULDER</b>			
<b>Eget kapital</b>			
<b>Bundet eget kapital</b>			
Aktiekapital		0,5	0,5
<b>Summa bundet eget kapital</b>		<b>0,5</b>	<b>0,5</b>
<b>Fritt eget kapital</b>			
Fri överkursfond		3,1	-
Balanserade vinstmedel		49,5	55,9
Periodens resultat		137,9	153,6
<b>Summa fritt eget kapital</b>		<b>190,5</b>	<b>209,5</b>
<b>Summa eget kapital</b>		<b>191,0</b>	<b>210,0</b>
<b>Långfristiga skulder</b>			
Övriga långfristiga skulder		8,3	16,7
<b>Summa långfristiga skulder</b>		<b>8,3</b>	<b>16,7</b>
<b>Kortfristiga skulder</b>			
Leverantörsskulder		0,2	0,4
Kortfristiga skulder till koncernbolag	3	4,4	-
Övriga kortfristiga skulder		10,0	18,6
Upplupna kostnader och förutbetalda intäkter		6,2	5,6
<b>Summa kortfristiga skulder</b>		<b>29,0</b>	<b>24,6</b>
<b>SUMMA EGET KAPITAL OCH SKULDER</b>		<b>220,0</b>	<b>251,4</b>

**Moderbolagets kassaflödesanalys**

SEKm	Not	Okt-dec 2023	Okt-dec 2022	Helår 2023	Helår 2022
<b>Kassaflöde från den löpande verksamheten</b>					
Rörelseresultat		-0,0	0,1	-2,1	-0,8
Betald inkomstskatt		-0,3	-0,1	-1,1	-0,9
<b>Kassaflöde från den löpande verksamheten före förändringar i rörelsekapitalet</b>					
		<b>-0,3</b>	<b>0,0</b>	<b>-3,2</b>	<b>-1,7</b>
<b>Förändringar i rörelsekapital</b>					
Minskning (+)/ökning (-) av övriga fordringar		-0,1	0,6	0,0	0,4
Minskning (-)/ökning (+) av leverantörsskulder		-0,3	-9,7	-0,3	0,2
Minskning (-)/ökning (+) av övriga kortfristiga skulder		-1,2	1,7	0,0	-1,0
<b>Kassaflöde från den löpande verksamheten</b>					
		<b>-1,9</b>	<b>-7,5</b>	<b>-3,5</b>	<b>-2,1</b>
<b>Investeringsverksamheten</b>					
Förvärvat dotterföretag		-	-	-16,5	-154,4
<b>Kassaflöde från investeringsverksamheten</b>					
		<b>-</b>	<b>-</b>	<b>-16,5</b>	<b>-154,4</b>
<b>Finansieringsverksamheten</b>					
Förändring av koncerninterna skulder		1,9	7,5	176,9	296,5
Upptagna lån		-	-	-	75,0
Optioner		-	-	3,1	-
Återbetalning av lån		-	-	-	-75,0
Utdelning till aktieägare		-	-	-160,0	-140,0
<b>Kassaflöde från finansieringsverksamheten</b>					
		<b>1,9</b>	<b>7,5</b>	<b>20,0</b>	<b>156,5</b>
Periodens kassaflöde		0,0	0,0	0,0	0,0
Likvida medel vid periodens början		0,0	0,0	0,0	0,0
<b>Likvida medel vid periodens slut</b>					
		<b>0,0</b>	<b>0,0</b>	<b>0,0</b>	<b>0,0</b>



# Noter

## Not 1 Redovisningsprinciper och allmän information

Delårsrapporten för koncernen har upprättats i enlighet med IAS 34 Delårsrapportering och tillämpliga bestämmelser i årsredovisningslagen. Delårsrapporten för moderbolaget har upprättats i enlighet med 9 kap. Delårsrapport i årsredovisningslagen. Information i enlighet med IAS 34 framkommer, förutom i de finansiella rapporterna och dess noter, även i resterande delar av delårsrapporten.

Samma redovisningsprinciper och beräkningsmetoder har tillämpats för koncernen och moderbolaget som i den senaste årsredovisningen.

Det finns inga väsentliga skillnader mellan verkligt värde och redovisat värde på finansiella tillgångar eller skulder.

Tillkommande redovisningsstandarder under 2023 har inte haft någon betydande inverkan på koncernens redovisning.

## Not 2 Rörelsesegment och allokering av intäkter

Profoto Group består av ett enda rörelsesegment. Produktutveckling, inköp, tillverkning och marknadsföring hanteras alla på koncerngemensam nivå, medan försäljningen sker i tre regioner,

EMEA, Americas och APAC. Interna månadsuppföljningar fokuseras på koncernen som helhet i tillägg till de geografiska försäljningsdata som presenteras på andra nivåer än koncernnivå.

SEKm	Okt-dec 2023	Okt-dec 2022	Helår 2023	Helår 2022
EMEA	72	87	279	318
Americas	85	99	338	356
APAC	47	45	169	174
<b>Nettoomsättning totalt</b>	<b>204</b>	<b>230</b>	<b>787</b>	<b>848</b>

## Not 3 Transaktioner med närstående

Transaktioner med närstående omfattar ersättningar till styrelseledamöter och övriga ledande befattningshavare. Ersättningsnivåerna bestäms på marknadsmässig grund.

Moderbolaget fakturerar månadsvis management fee till dotterbolaget Profoto AB om SEK 1,7m (1,2) och Profoto B.V om 0,0m (0,0). Nivån på den månadsvisa faktureringen bestäms årligen och baseras på de koncerngemensamma fasta kostnaderna i moderbolaget. Under det fjärde kvartalet 2023 uppgick moderbolagets intäkter från fakturerad management fee till totalt SEK 5,0m (3,7). Koncernen kostnadsförde i fjärde kvartalet konsultkostnader om SEK 0,3m till förmån för Aligro Advisory AB som ägs av Profotos styrelseordförande. Enligt ingånget avtal har tjänster mot-

svarande ett faktureringsvärde om SEK 1m utförts och faktureras under 2023. Moderbolaget har utfärdat en generell borgen till förmån för dotterbolag, se not 5.

Moderbolag SEKm	31 dec 2023	31 dec 2022
Koncerninterna fordringar	-	31,8
Koncerninterna skulder	-4,4	-
<b>Summa</b>	<b>-4,4</b>	<b>31,8</b>

**Not 4 Immateriella anläggningstillgångar**

SEKm	Balanserade utvecklingsutgifter	Teknologi, kundtillgångar och varumärke	Övriga immateriella tillgångar <sup>1</sup>	Summa
<b>Ingående ackumulerat anskaffningsvärde den 1 januari 2023</b>	<b>278</b>	<b>95</b>	<b>35</b>	<b>408</b>
Förvärv	-	6	-	6
Balanserade utvecklingsutgifter	67	-	3	70
Valutaeffekter	-0	-0	-	-0
<b>Utgående ackumulerat anskaffningsvärde den 31 december 2023</b>	<b>344</b>	<b>100</b>	<b>39</b>	<b>483</b>
<b>Ingående avskrivning den 1 januari 2023</b>	<b>-157</b>	<b>-11</b>	<b>-27</b>	<b>-195</b>
Förvärv	-	-	-	-
Periodens avskrivning	-32	-15	-7	-54
Valutaeffekter	0	0	-	0
<b>Utgående ackumulerad avskrivning den 31 december 2023</b>	<b>-189</b>	<b>-26</b>	<b>-34</b>	<b>-249</b>
<b>Ingående nedskrivning 1 januari 2023</b>	<b>-19</b>	<b>-</b>	<b>-</b>	<b>-19</b>
<b>Utgående ackumulerad nedskrivning den 31 december 2023</b>	<b>-19</b>	<b>-</b>	<b>-</b>	<b>-19</b>
<b>Redovisat värde den 31 december 2023</b>	<b>137</b>	<b>74</b>	<b>5</b>	<b>215</b>
<b>Ingående ackumulerat anskaffningsvärde den 1 januari 2022</b>	<b>235</b>	<b>-</b>	<b>35</b>	<b>270</b>
Förvärv	3	87	-	90
Balanserade utvecklingsutgifter	40	-	-	40
Valutaeffekter	-	7	-	7
<b>Utgående ackumulerat anskaffningsvärde den 31 december 2022</b>	<b>278</b>	<b>95</b>	<b>35</b>	<b>408</b>
<b>Ingående avskrivning den 1 januari 2022</b>	<b>-125</b>	<b>-</b>	<b>-20</b>	<b>-145</b>
Periodens avskrivning	-32	-11	-7	-51
Valutaeffekter	0	0	-	0
<b>Utgående ackumulerad avskrivning den 31 december 2022</b>	<b>-157</b>	<b>-11</b>	<b>-27</b>	<b>-195</b>
<b>Ingående nedskrivning den 1 januari 2022</b>	<b>-19</b>	<b>-</b>	<b>-</b>	<b>-19</b>
<b>Utgående ackumulerad nedskrivning den 31 december 2022</b>	<b>-19</b>	<b>-</b>	<b>-</b>	<b>-19</b>
<b>Redovisat värde den 31 december 2022</b>	<b>102</b>	<b>83</b>	<b>8</b>	<b>193</b>

Goodwill per 31 december 2023 uppgick till SEK 128m och har under kvartalet minskat SEK 4m på grund av valutaeffekter. Goodwill har under året preliminärt ökat med SEK 16m och teknologi med SEK 6m som ett resultat av ett inkrämsförvärv i slutet av första kvartalet. Förvärvet bedöms inte vara väsentligt för Profoto koncernen.

1) Övriga immateriella tillgångar består av programvaror och licenser upptagna till anskaffningsvärden om SEK 34m (programvaror) och SEK 4m (licenser).

**Not 5 Ställda säkerheter och eventalförpliktelser**

Koncernen SEKm	31 dec 2023	31 dec 2022
<b>Eventalförpliktelser</b>		
Tullverket	1	1
<b>Summa</b>	<b>1</b>	<b>1</b>

Moderbolaget har utfärdat en generell borgen till förmån för Profoto AB, 556115-5838. Några utestående skulder för vilka borgensåtagandet gäller finns ej på balansdagen. Profoto AB har även en obegränsad generell borgen till förmån för dotterbolaget Profoto US Inc.

# Förklaring alternativa nyckeltal

## Justerat rörelseresultat (justerad EBIT)

Alternativa nyckeltal används för att beskriva verksamhetens utveckling och för att öka jämförbarheten mellan perioder. Justeringar inkluderar betydande effekter från nedskrivningar av varulager och utvecklingskostnader, kostnader relaterade till förvärv och noteringskostnader. Under helåret 2022 har justeringar av övriga externa kostnader relaterade till förvärvet av det holländska bolaget StyleShoots Holding B.V. gjorts.

Justerade poster har en stor effekt på EBIT. Det är affärsrelaterade händelser med väsentliga belopp som tidigare inte inträffat i samma utsträckning, och där sannolikheten är låg för att liknande transaktioner kommer att inträffa under kommande perioder. För att skapa en god förståelse för Profoto Groups löpande verksamhet och hur EBIT sett ut utan dessa poster har bolaget valt att redovisa justerad EBIT utan jämförelsestörande poster.

Tabellen nedan visar resultatet i bolagets löpande verksamhet exklusive jämförelsestörande poster.

SEKm	Okt-dec 2023	Okt-dec 2022	Helår 2023	Helår 2022
Nettoomsättning	204	230	787	848
Rörelseresultat (EBIT)	51	80	204	249
Summa jämförelsestörande poster	-	-	-	8
Kostnader relaterade till förvärv	-	-	-	8
<b>Justerat rörelseresultat (EBIT)</b>	<b>51</b>	<b>80</b>	<b>204</b>	<b>257</b>
<b>Justerad EBIT-marginal, %</b>	<b>25,0</b>	<b>34,9</b>	<b>26,0</b>	<b>30,3</b>

## Justerad EBIT-marginal, %

Justerad EBIT i procent av nettoomsättningen. Visar justerat rörelseresultat i förhållande till nettoomsättningen och är ett mått på lönsamheten i bolagets löpande verksamhet exklusive jämförelsestörande poster.

## EBIT-marginal, %

EBIT i procent av nettoomsättningen. Visar rörelseresultat i förhållande till nettoomsättningen och är ett mått på lönsamheten i bolagets operativa verksamhet.

## EBITA

Rörelseresultat före av- och nedskrivningar på immateriella anläggningstillgångar. Syftet är att bedöma underliggande rörelseresultat från löpande verksamheten före avskrivningar på immateriella tillgångar.

## EBITA-marginal, %

EBITA i procent av nettoomsättningen. Syftet är att ge en indikation på lönsamhet och framtida investeringsutrymme i förhållande till omsättning.

## EBIT

Resultat före finansiella poster och skatt. Visar resultatet för bolagets löpande verksamhet.

## EBITDA

EBITDA (resultat före finansiella intäkter och kostnader, skatter samt avskrivningar) är rörelseresultatet plus avskrivningar och nedskrivningar. EBITDA ger en bild av verksamhetens förmåga att generera resurser för investeringar och betalningar till finansärer, se tabell nedan.

SEKm	Okt-dec 2023	Okt-dec 2022	Helår 2023	Helår 2022
Rörelseresultat (EBIT)	51	80	204	249
Av- och nedskrivningar av immateriella anläggningstillgångar	12	14	54	50
<b>EBITA</b>	<b>63</b>	<b>95</b>	<b>258</b>	<b>299</b>
Av- och nedskrivningar av materiella anläggningstillgångar	7	6	24	23
<b>EBITDA</b>	<b>70</b>	<b>100</b>	<b>282</b>	<b>322</b>

**Jämförelsestörande poster**

Affärstransaktioner som utgör skillnaden mellan rörelseresultat (EBIT) och justerat rörelseresultat. Det är transaktioner som betydande nedskrivningar av varulager och materiella/immateriella anläggningstillgångar, erhållna statliga stöd, kostnader relaterade till börsintroduktion, betydande kostnader för företagsförvärv, som till sin natur är ovanliga och har en väsentlig påverkan på resultatet. Transaktionerna spelar en viktig roll för att förstå den underliggande verksamhetsutvecklingen.

**Nettoskuld/nettokassa**

Räntebärande skulder minus likvida medel. Ett mått på bolagets finansiella ställning. Visar hur mycket likvida medel som återstår om alla skulder betalades av. Ett negativt netto indikerar en positiv nettokassa.

SEKm	31 dec 2023	31 dec 2022
Skulder till kreditinstitut, långfristiga	1	6
Övriga räntebärande skulder, långfristiga	8	17
Leasingskulder, långfristiga	31	38
Skulder till kreditinstitut, kortfristiga	79	64
Övriga räntebärande skulder, kortfristiga	8	17
Leasingskulder, kortfristiga	10	12
Likvida medel	-95	-150
<b>Nettoskuld</b>	<b>44</b>	<b>4</b>

**Nettoskuld/EBITDA**

Nettoskuld i förhållande till EBITDA senaste rullande tolv månaderna. Ett mått på finansiell risk och är en indikation på återbetalningsförmåga.

SEKm	31 dec 2023	31 dec 2022
Nettoskuld	44	4
EBITDA, LTM	282	322
<b>Nettoskuld/EBITDA LTM, kvot</b>	<b>0,16</b>	<b>0,01</b>

**Nettoomsättning justerad för valutaeffekter, %**

Förändring av periodens nettoomsättning exklusive förvärv, omräknad till föregående års motsvarande periods transaktionsbaserade dagliga genomsnittliga växelkurs. Visar om ett företag växer eller krymper, exklusive växelkurseffekt och förvärv.

%	Okt-dec 2023	Okt-dec 2022
Förändring av nettoomsättning	-11,5	5,6
Förvärv	-	-7,0
Valutaeffekt	1,4	-11,1
<b>Organisk tillväxt justerad för valutaeffekt</b>	<b>-10,1</b>	<b>-12,5</b>

**Avkastning på eget kapital, %**

Tolv månaders rullande resultat som andel av genomsnittligt eget kapital baserat på in- och utgående eget kapital för de senaste tolv månaderna. Visar avkastningen som genereras på eget kapital investerat i verksamheten.

SEKm	31 dec 2023	31 dec 2022
Periodens resultat, LTM	155	194
Eget kapital	396	391
Eget kapital, LTM	394	361
<b>Avkastning på eget kapital, %</b>	<b>39,5</b>	<b>53,8</b>

**Sysselsatt kapital**

Balansomslutning minskad med icke räntebärande avsättningar och skulder. Måttet visar hur mycket kapital som används i verksamheten och är en komponent för att mäta avkastningen från verksamheten.

SEKm	31 dec 2023	31 dec 2022
Summa tillgångar	799	801
Avsättningar, långfristiga	-8	-15
Uppskjutna skatteskulder	-104	-91
Avsättningar, kortfristiga	-12	-17
Leverantörsskulder	-59	-53
Aktuella skatteskulder	-6	-19
Upplupna kostnader och förutbetalda intäkter	-59	-55
Övriga icke-räntebärande skulder, kortfristiga	-17	-7
<b>Sysselsatt kapital</b>	<b>535</b>	<b>544</b>

**Avkastning på sysselsatt kapital, %**

EBIT rullande tolv månader (LTM) i procent av genomsnittligt sysselsatt kapital baserat på in- och utgående sysselsatt kapital för de senaste tolv månaderna. Ett nyckeltal för att mäta avkastningen på kapitalbindningen i verksamheten.

SEKm	31 dec 2023	31 dec 2022
EBIT, LTM	204	249
Sysselsatt kapital	535	544
Sysselsatt kapital, LTM	539	474
<b>Avkastning på sysselsatt kapital, %</b>	<b>37,9</b>	<b>52,6</b>

### Operativt kapital

Balansomslutning minskad med likvida medel, andra räntebärande tillgångar och icke räntebärande avsättningar och skulder. Det operativa kapitalet visar hur mycket kapital som verksamheten kräver för att bedriva dess kärnverksamhet. Det används i huvudsak för beräkning av avkastning på operativt kapital.

SEKm	31 dec 2023	31 dec 2022
Summa tillgångar	799	801
Avsättningar, långfristiga	-8	-15
Uppskjutna skatteskulder	-104	-91
Avsättningar, kortfristiga	-12	-17
Leverantörsskulder	-59	-53
Aktuella skatteskulder	-6	-19
Upplupna kostnader och förutbetalda intäkter	-59	-55
Övriga icke-räntebärande skulder, kortfristiga	-17	-7
Likvida medel	-95	-150
<b>Operativt kapital</b>	<b>440</b>	<b>394</b>

### Avkastning på operativt kapital, %

EBIT rullande tolv månader (LTM) i procent av genomsnittligt operativt kapital baserat på in- och utgående operativt kapital för de senaste 12 månaderna. Avkastning på operativt kapital visar hur väl verksamheten använder det nettokapital som binds i rörelsen. Det återspeglar den samlade effekten av rörelsemarginalen och omsättningshastigheten på det operativa kapitalet. Nyckeltalet används främst för att följa koncernens värdeskapande över tid.

SEKm	31 dec 2023	31 dec 2022
EBIT, LTM	204	249
Operativt kapital	440	394
Operativt kapital, LTM	417	295
<b>Avkastning på operativt kapital, %</b>	<b>49,0</b>	<b>84,3</b>

### Proforma

Profoto Holding AB förvärvade den 6 april 2022 samtliga aktier i det nederländska bolaget StyleShoots Holding B.V. med tillhörande dotterbolag (StyleShoots). Köpeskillingen för aktierna uppgick till SEK 177m. Profoto har upprättat konsoliderad proformaredovisning i syfte att redovisa den hypotetiska påverkan som förvärvet och finansieringen av StyleShoots skulle ha haft på Profotos konsoliderade nettoförsäljning, EBIT och nettoskuld för perioden 1 januari–31 december 2022 om förvärvet skulle ha ägt rum den 1 januari 2022. Proformainformationen har endast till syfte att informera och belysa fakta. Proformainformationen är till sin natur avsedd att beskriva en hypotetisk situation och tjänar således inte till att beskriva Profotos faktiska resultat. Vidare är proformainformationen inte representativ för hur resultatet för verksamheten kommer att se ut i framtiden. Investeringar bör således inte lägga för stor vikt vid proformainformationen.

Proformainformationen är upprättad baserad på Profotos konsoliderade finansiella rapporter upprättade enligt IFRS, erlagd köpeskillning och oreviderad intern konsoliderad finansiell kvartalsrapport för första kvartalet 2022 upprättad enligt god redovisnings- sed i Nederländerna justerade för skillnader mellan god redovisnings- sed i Nederländerna och Profotos redovisningsprinciper inom ramen för IFRS. Därutöver har resultatet belastats med avskrivningar på de övervärden som uppkom vid förvärvet avse- ende teknologi, kundkontrakt och kundrelationer samt varumärke. Nettoomsättning och EBIT har omräknats från EUR till SEK base- rat på respektive periods genomsnittliga växelkurs och netto- skulden har omräknats till balansdagens växelkurs.

SEKm	Helår 2022
<b>Nettoomsättning proforma</b>	
Profoto	848
StyleShoots	24
<b>Nettoomsättning proforma</b>	<b>872</b>
<b>EBIT proforma</b>	
Profoto	249
StyleShoots	4
Avskrivningar förvärvade immateriella tillgångar	-4
<b>EBIT proforma</b>	<b>249</b>

## Nyckeltal per kvartal

	2023				2022			
	Okt-dec	Jul-sep	Apr-jun	Jan-mar	Okt-dec	Juli-sep	Apr-jun	Jan-mar
Nettoomsättning, SEKm	204	172	182	229	230	235	187	196
Organisk tillväxt,%	-10,1	-28,7	-8,5	0,0	-12,5	6,5	-12,7	20,2
EBITA, SEKm	63	48	61	86	95	80	61	64
EBITA-marginal, %	31,0	28,0	33,6	37,4	41,1	34,0	32,6	32,6
EBIT, SEKm	51	35	47	72	80	66	48	55
EBIT-marginal, %	25,0	20,2	25,8	31,3	34,9	28,0	25,7	27,9
Justerad EBIT, SEKm	51	35	47	72	80	66	46	65
Justerad EBIT-marginal, %	25,0	20,2	25,8	31,3	34,9	28,0	24,5	33,1
Periodens resultat, SEKm	37	27	36	56	65	54	36	40
Nettoskuld, SEKm	44	88	100	-75	4	66	121	-179
EBITDA LTM, SEKm	282	312	344	344	322	315	301	284
Nettoskuld/EBITDA LTM	0,16	0,28	0,29	-0,22	0,01	0,21	0,40	-0,63
Avkastning på eget kapital, %	39,5	54,3	70,3	51,4	53,8	64,1	72,4	45,5
Resultat per aktie, SEK	0,92	0,67	0,89	1,40	1,61	1,34	0,90	0,99
Avkastning på sysselsatt kapital, %	37,9	47,9	54,9	49,4	52,5	59,1	58,9	44,6
Avkastning på operativt kapital, %	49,0	56,5	64,7	94,0	84,2	81,1	79,3	85,5

# Definitioner

**Genomsnittligt antal anställda**

Genomsnittligt antal heltidsanställda under perioden.

**LTM**

De senaste tolv månaderna, tolv månadersperioden som slutar på respektive dag.

**Moderbolaget**

Profoto Holding AB (publ), ett aktiebolag som lyder under svensk jurisdiktion.

**Organisk tillväxt**

Förändring i nettoomsättning för perioden jämfört med motsvarande period föregående år efter justeringar för förvärv och valutakurseffekter.

**Profoto Group/koncernen**

Koncernen eller Profoto Group består av moderbolaget och direkta och indirekta dotterbolag. Benämningarna används alternerande.

**Region APAC**

Oceanien och Asien utom Ryssland, Turkiet och Mellanöstern.

**Region EMEA**

Afrika, Europa inklusive Turkiet och Ryssland samt Mellanöstern.

**Region Americas**

Centralamerika, Nordamerika och Sydamerika.

**Resultat per aktie**

Periodens resultat hänförligt till moderbolagets stamaktieägare dividerat med det vägda genomsnittliga antalet utestående aktier under perioden. Resultat per aktie redovisas i enlighet med IAS 33 Resultat per aktie.