

Delårs- rapport

2023-01-01 – 2023-03-31
Kvartal 1

KORT OM ENERSIZE

- ENERSIZE UTVECKLAR OCH SÄLJER EN KOMPLETT TJÄNST FÖR ENERGIEFFEKTIVISERING, KOSTNADSBESPARING OCH FÖRBÄTTRING AV INDUSTRIELLA TRYCKLUFTSSYSTEM FÖR DEN GLOBALA TILLVERKNINGSINDUSTRIN
- TJÄNSTEN BYGGER PÅ EXPERTIS, INTELLIGENT "SOFTWARE-AS-A-SERVICE" (SaaS), UTBILDNING, OCH VÄLPAKETERAD LEVERANS HOS SLUTKUND
- MED ENERSIZE TJÄNST KAN KUNDER SOM INTE HAR RESURSER ATT UPPRÄTTHÅLLA KVALITETEN PÅ DEN PRODUKTIONSKRITISKA TRYCKLUFTEN TRYGGT LÄMNA ANSVARET TILL ENERSIZE
- FÖRSÄLJNING OCH DISTRIBUTION SKER DIREKT OCH I SAMARBETE MED LOKALA PARTNERS SOM UTBILDAS FÖR ATT KUNNA ERBJUDA SLUTKUNDER NYCKELFÄRDIGA HELHETSLÖSNINGAR

SAMMANFATTNING AV DELÅRSPERIODEN

Med "Bolaget" eller "Enersize" avses Enersize Oyj med det finska organisationsnumret 2317518-8, Enersize Advanced Research AB med det svenska organisationsnumret 559133-6846 eller kollektivt Enersize Group. Med "First North" avses Nasdaq First North Growth Market Stockholm.

Januari – Mars 2023

- Nettoomsättningen för första kvartalet 2023 uppgick till 64 655 (36 191) EUR.
- Rörelseresultatet (EBIT) för första kvartalet 2023 uppgick till -342 974 (-441 278) EUR.
- Resultat före bokslutsdispositioner och skatt för första kvartalet 2023 uppgick till -396 673 (-448 495) EUR.
- Medelantalet anställda under första kvartalet 2023 uppgick till 5,0 (13,0).

Väsentliga händelser under 2023

Första kvartalet

- Erhåller ny order från partnern SCOPP Solutions i Marocko
- Johan Olson tillsätts som ny VD, Alexander Fällström (f.d. ledamot) tar över som styrelseordförande
- Ny order och fördjupat engagemang med Scania
- Ingår vinstdelningsavtal med skånsk livsmedelsproducent kring energioptimering av tryckluft
- Offentliggör utfall för nyttjande av teckningsoptioner av serie 3/2023 - Tillförs ca 4,8 MSEK före emissionskostnader

Väsentliga händelser efter periodens utgång

- Enersize tecknar avtal med CTRL Systems för marknaderna USA och Mexiko
- Enersize Oyj genomför en riktad unitemission om 3,95 MSEK och en riktad kvittningsemission om 0,55 MSEK
- Region Skånes partnerskap beviljar Enersize en affärsutvecklingscheck för kompetens motsvarande 167 000 SEK
- EPHIA ansökan beviljad av Energimyndigheten

Koncernens nyckeltal i sammandrag (se definitioner på sid. 16)

EUR	2023 Kv 1	2022 Kv 1	2022 Helår
Nettoomsättning	64 655	36 191	182 893
Bruttomarginal, %	38	59	77
Rörelseresultat (EBIT)	-342 974	-441 278	-2 142 243
Rörelsemarginal (EBIT-marginal), %	Neg.	Neg.	Neg.
Resultat före skatt	-396 673	-448 495	-2 421 048
Vinstmarginal	Neg.	Neg.	Neg.
Resultat per aktie, före och efter utspädning	-0,0004	-0,0011	-0,0029
Antal aktier	1 091 799 402	472 547 704	826 958 482
Antal aktier i genomsnitt	959 378 942	408 159 250	530 366 168
Soliditet, %	67,3	86,8	52,0
Balansomslutning	1 629 142	2 274 209	2 006 727
Kassaflöde från rörelsen	-525 599	-294 856	-1 664 757
Medelantalet anställda	5,0	13,0	11,0

VD JOHAN OLSON HAR ORDET

Många bäckar små bildar en å säger man ju och lite så har det varit för oss också under det gångna kvartalet. Vi har stängt ett flertal affärer och nästan dubblerat vår nettoomsättning jämfört med samma period föregående år, vilket är väldigt glädjande. Precis som vi tidigare kommunicerat så är affärerna dock relativt baktunga och ger större effekt i ett senare skede. Det bidrar till att vi mötts av en viss skepsis från marknaden dock relativt avseende vår aktie och det har medfört en del oönskade effekter som vi varit tvungna att hantera. Vi erhöll exempelvis inte lika mycket kapital som vi räknat med i teckningsoptionen under februari månad. Bolagets finansiella ställning är och kommer alltid att vara av högsta prioritet, därav extremt mycket fokus på denna fråga under inledningen av Q2. Den finansiella frågan är nu hanterad men har av förklarliga skäl tagit tid och tvingat oss att dra ner på tempot i planen. Även om det är naturligt att det kan ske i tider som dessa, är det självklart inte vad jag hoppades på när vi gick in i 2023 då det finns en uppenbar och mycket tydlig möjlighet just nu för företag inom energioptimering.

Fönstret är dock fortfarande vidöppet och kanske har det till och med blivit ännu mer korsdrag för energioptimeringsmöjligheter i takt med att allt fler inser att krisen inte är över för energisektorn. Enligt bland annat Energimyndigheten och IAE samt Leeds University är det tydligt att vi trots nyproduktion av el, kommer att stå kort med ett antal procent även i normalfallet!

Lösningen är, och det är den enda som är realistisk, att spara och minska på slöseri av energi.

Låter ju banalt eller hur?! Alla har ju sparat redan, eller? Jo, visst har hushållen sparat massor, även företagen generellt, liksom det offentliga. Fastighetssektorn har exempelvis optimerat sina flerfamiljshus på både längden och tvären och det finns mängder av företag som hjälper till med dessa optimeringar för fastigheter, klimat och belysning etc.

Jättebra! Men industrin har inte kommit hela vägen för det är mycket mer komplext som vi alla förstår. Visst man har bytt lampor till LED, man har ökat sin återvinning av värme och kyla men många delar av industrin är känslig och det kräver expertis och grundlig planering för att åstadkomma verkliga, långsiktiga och försvarbara effekter.

Det är vi som gör det! Det tar tid men vi är med hela vägen, från kontroll av nuläge till planering av åtgärder och genomförande. Dessutom ser vi till att det sedan övervakas, optimeras och ger en bra och långsiktig lösning.

Våra kunder är lätta att känna igen... Alla låter "pssss" när man kommer in i lokalen... Men att ta det från det till att ge verklig effekt kräver kunskaper, kompetens, rätt verktyg samt erfarenhet. Därför satsar vi nu på försäljning, leverans och teknik för att bygga våra relationer så som vi sagt tidigare och vi räknar med att det kommer ge en snabb och god effekt. Vi har tidigare saknat delar av denna kompetens då större fokus låg på forskning och utveckling men vi ser nu positiva effekter till följd av den genomförda omorganiseringen av Bolaget. Jag ser fram emot då våra affärer når vidare i vår flerstegsmodell eftersom våra kunder kommer spara mer samtidigt som vi kommer förbättra vår lönsamhet. Modellen bygger på en klassisk "win-win" och det är enligt mig en grundförutsättning för att nå långsiktig framgång.

I och med att styrelsen och ledningen löst Going concern för 2023, kommer vi nu att återgå till planen att bygga vidare för en framtida försäljnings- och leveransorganisation. Resultatet av detta, kommer att synas i form av både lägre kostnader och på sikt ökad tillväxt.

Elbesparing är effektivare än nyproduktion och kan göras här och nu! Svårare är det inte!

Johan Olsson
VD, Enersize

FINANSIELL INFORMATION FÖR KONCERNEN

Försäljningsutveckling

Nettoomsättning för första kvartalet uppgick till 64 655 (36 191) EUR, vilket är en ökning med 79 procent jämfört med samma period föregående år. Den positiva försäljningsutvecklingen under 2023 drivs framförallt av nytecknade avtal och fördjupade samarbeten med befintliga kunder. Det kvarstår dock mycket arbete men utfallet indikerar att Bolaget är på rätt väg och att den uppsatta planen som togs fram i samband med omorganisering av verksamheten följs.

Resultat

Resultat före bokslutsdispositioner och skatt uppgick under första kvartalet till -396 673 (-448 577) EUR. Utfallet är något bättre än föregående år, vilket främst beror på ökad försäljning och lägre kostnadsbild. Det justerade och jämförbara resultatet är dock väsentligt mycket bättre då exkludering av jämförelsestörande poster under 2022 tas i beaktning (försäljningsintäkter som togs upp i resultatet i Q1-22 som sedan skrevs bort, aktivering av utvecklingskostnader samt återläggning av tidigare felaktigt bokförda avskrivningar). Dessa jämförelsestörande poster under 2022 summerar totalt till drygt 140 000 EUR, vilket medför att resultatförbättringen som skett under årets första kvartal 2023, inte speglas i de finansiella rapporterna. Vid återläggning av ovan jämförelsestörande poster under 2022, uppgick resultatet då istället till -591 674 EUR, vilket medför en resultatförbättring med 33% i första kvartalet 2023. Utöver ovan har besparings-programmet som syftar till att sänka Bolagets rörelsekostnader med 40% på helår, löpt på enligt plan och får nu full effekt resterande del utav året.

Kassaflöde, investeringar och finansiell ställning

Kassaflöde

Kassaflödet under första kvartalet uppgick till -310 056 (-381 513) EUR. Kassaflödet från rörelsen uppgick till -525 599 (-294 856) EUR till följd av det negativa rörelseresultatet, räntekostnader avseende bryggfinansiering samt emissionskostnader, vilket kompenseras med ett positivt kassaflöde från finansieringsverksamheten om 219 120 EUR. Under kvartalet har Bolaget dessutom återbetalt ett av de tidigare upptagna brygglånen om -235 000 EUR.

Investeringar

Under första kvartalet uppgick investeringar i immateriella och materiella anläggningstillgångar till -3 578 (-86 657) EUR. Historiskt har denna investering främst avsatt Bolagets aktivering av utvecklingsutgifter men till följd av uppsagd och arbetsbefriad personal har inte några av dessa relaterade kostnader aktiverats.

Investeringar i finansiella anläggningstillgångar uppgick under första kvartalet till 39 000 (0) EUR och avser ett villkorslöst aktieägartillskott från Enersize OYJ till det helägda dotterbolaget Enersize (Shanghai) Energy Technology Co.

Förändring likvida medel

Likvida medel minskade under första kvartalet med 310 467 (388 414) EUR till 584 798 (908 914) EUR.

Soliditet

Bolagets soliditet per den 31:e mars 2023 uppgick till 67,3 (86,8) procent.

Kapitalsituation

Under första kvartalet presenterade Bolaget utfallet för nyttjande av teckningsoptioner av serie 3/2023, vilka emitterades i samband med Bolagets företrädesemission av aktier och teckningsoptioner under fjärde kvartalet 2022. Nyttjandegraden uppgick till 68% och Bolaget tillfördes cirka 4,8 MSEK före emissionskostnader. Utöver ovan har Bolaget kommunicerat att man avser att genomföra en riktad unitemission om 3,95 MSEK och en riktad kvittningsemmission om 0,55 MSEK.

Sammantaget innebär ovan att Bolaget säkrat rörelsekapital under resterande del av 2023. Styrelsen fortsätter dock att aktivt utvärdera olika finansieringsalternativ för att säkerställa Bolagets långfristiga finansiering och optimala kapitalstruktur. Detta för att stödja den pågående marknadsetableringen av Enersize nya affärsmodell, som bygger på långsiktiga kundkontakter med potential att uppnå stabila återkommande intäkter.

AKTIEN OCH AKTIEÄGARNA

Det finns ett aktieslag i Enersize. Bolagets aktie är noterad på Nasdaq First North Stockholm under symbolen "ENERS". Antal aktier i Enersize per den 31:e mars 2023: 1 091 799 402 aktier (472 547 705).

Den 31:e mars 2023 hade Enersize 3 973 aktieägare.

Teckningsoptioner

Teckningsoptioner av serie 1/2021:

Den föregående Styrelsen i Enersize har med stöd av bemyndigandet från den extra bolagsstämman den 30:e mars 2021, under kalenderåret 2021 beslutat om att införa ett optionsprogram till styrelse och anställda i Bolaget, omfattande 25 000 000 teckningsoptioner. En (1) teckningsoption berättigar till teckning av en (1) ny aktie till en lösenkurs om 0,48 SEK per aktie. Teckningsperioden för aktier sträcker sig mellan den 1:e april 2024 och den 30:e juni 2024. Därav tilldelades 5 596 000 teckningsoptioner till Anders Sjögren (VD), 5 130 000 teckningsoptioner till Anders Lundström (styrelseordförande t o m juni 2022) samt 5 130 000 teckningsoptioner till Stefan Kaiser (styrelseledamot t o m juni 2022).

Teckningsoptioner riktade till nyckelpersoner i Enersize

Styrelsen beslutade den 20:e mars 2017 att, med stöd av aktieägarnas enhälliga besluts bemyndigande den 3:e februari 2017, rikta optionsprogram till Sami Mykkänen och Christian Merheim. Sammanlagt 2 232 500 teckningsoptioner riktades till Sami Mykkänen och sammanlagt 1 083 000 teckningsoptioner riktades till Christian Merheim. Teckningsoptionerna berättigar till teckning av maximalt 3 315 500 nya aktier. Teckningstiden för aktier med Sami Mykkänens teckningsoptioner är 20:e mars 2017 – 31:e december 2024 och teckningskursen för en aktie är 0,000002 EUR. Teckningskursen har bestämts enligt ett avtal om teckningsoptioner ingått 30:e september 2014. Teckningstiden för aktier med Christian Merheims teckningsoptioner inleds vid den tidigaste av följande tidpunkter: a) då det volymviktade snittpriset för Bolagets aktier vid First North varit minst 6.02 SEK under fyra (4) efter varandra följande veckor, eller b) när teckningspriset för Bolagets aktier i en emission eller priset för Bolagets aktier i aktieöverlåtelse som omfattar minst en (1) procent av Bolagets aktier, har varit minst 6.02 SEK per aktie. Teckningstiden för aktier är fem (5) år. Teckningskursen för en aktie är 0,22 SEK. Teckningskursen har bestämts enligt ett avtal om teckningsoptioner ingått 20:e april 2016. Enersize meddelade den 31:e maj 2022 att insynspersonen och styrelseledamoten Sami Mykkänen avser att nyttja hela sitt innehav av teckningsoptioner av serie 1/2017.

Totala antalet utestående teckningsoptioner vid periodens utgång uppgick till 28 315 500 stycken, som berättigar till teckning av 28 315 500 aktier vilket motsvarar en potentiell utspädning om 2,59 procent. Utestående optioner är, i enlighet med beskrivningarna ovan, inte tilldelade den styrelse som tillträdde i juni 2022.

Ägarstruktur den 31:e mars 2023

Namn	Antal aktier	Andel %
Avanza Bank AB	115 291 781	10,6
Nordnet Pensionsförsäkring AB	106 742 100	9,8
Futur Pension	103 385 601	9,5
Avanza Pension	48 232 405	4,4
Staffansgården i Trää AB	22 437 535	2,1
Nordnet i Livsförsäkring AS	21 523 697	2,0
J.O. MÖLLERSTRÖM BROTHERS OPERATION	17 236 228	1,6
Ironblock AB	16 279 152	1,5
FÄLLSTRÖM, JOHN	13 459 545	1,2
Övriga aktieägare	627 211 358	57,3
Totalt	1 091 799 402	100,0

ÖVRIGA UPPLYSNINGAR

Anställda

Medelantalet anställda uppgick under första kvartalet till 5,0 (13,0).

Transaktioner med närstående

Transaktioner med närstående uppgick under första kvartalet till 28 520 (58 772) EUR i form av konsultarvoden som utbetalats till följande Bolaget närstående personer: Johan Olson (Extern VD).

Samtliga transaktioner har skett på marknadsmässiga villkor.

Principer för delårsrapportens upprättande

Delårsrapporten är upprättad i enlighet med finska bokföringslagen, finska författningar samt övriga i Finland gällande redovisningsprinciper (Finnish Accounting Standards, FAS).

Allmänna risker och osäkerhetsfaktorer i affärsverksamheten

Omvärldssituationen har under stora delar av 2022 och fortsättningsvis under 2023, präglats av en negativ geopolitisk och makroekonomisk utveckling, bl.a. till följd av Rysslands militära angrepp mot Ukraina, vilket medfört ökad inflation, stigande räntor och en svagare ekonomisk utveckling i Europa och omvärlden. Situationen kan påverka investeringsbeslut hos Enersizes kunder samt innebära dyrare materialkostnader. En effekt av omvärldssituationen är samtidigt ökade elpriser och som bedöms kvarstå på en hög nivå under lång tid framöver. Höga elpriser på nuvarande nivåer kan i förlängningen innebära en betydligt ökad efterfrågan på energieffektiviseringsåtgärder.

Granskning av revisor

Delårsrapporten har inte granskats av Bolagets revisor.

Finansiell kalender

Bolaget upprättar och offentliggör en ekonomisk rapport efter varje kvartalsskifte. Kommande finansiell information är planerad enligt följande:

- Delårsrapport kvartal 2, 2023 2023-08-29
- Delårsrapport kvartal 3, 2023 2023-11-28
- Bokslutskommuniké kvartal 4, 2023 2024-03-08

Årsstämma och årsredovisningens tillgänglighet

Årsstämma kommer att hållas den 9:e juni 2023 i Lund. Enersize årsredovisning för räkenskapsåret 2022 kommer att finnas tillgänglig för nedladdning på Bolagets hemsida (enersize.com) senast tre veckor innan årsstämman.

Certified Adviser

Mangold Fondkommission AB
Telefon: +46(0)8 503 01 550
E-post: ca@mangold.se

Avlämnande av bokslutskommuniké
Helsingfors, den 29:e maj 2023, Enersize Oyj
Styrelsen

RESULTATRÄKNING FÖR KONCERNEN

(EUR)	1.1.2023 -	1.1.2022 -	1.1.2022 -
	31.3.2023	31.3.2022	31.12.2022
	Kv 1	Kv 1	Helår
Intäkter			
Nettoomsättning	64 655	36 191	182 893
Aktiverat arbete för egen räkning	0	77 533	246 736
Övriga intäkter	13 429	34 056	27 703
Summa intäkter	78 084	147 780	457 331
Material och tjänster			
<i>Material och förbrukningsvaror</i>			
Inköp under räkenskapsåret	-35 735	-14 798	-29 949
Lagerförändring	-4 181	-	-12 350
Externa tjänster	-	-	-
Summa material och tjänster	-39 916	-14 798	-42 299
Personalkostnader			
Löner och förmåner	-85 885	-290 577	-1 071 044
Summa personalkostnader	-85 885	-290 577	-1 071 044
Avskrivningar och nedvärderingar			
Avskrivningar enligt plan	-104 145	-51 225	-352 407
Extraordinära nedskrivningar	-	-	-
Avskrivningar och nedvärderingar totalt	-104 145	-51 225	-352 407
Övriga rörelsekostnader	-191 113	-232 458	-1 133 824
RÖRELSERESULTAT (EBIT)	-342 974	-441 278	-2 142 243
Finansiella intäkter och kostnader			
Övriga ränteintäkter och liknande resultatposter	21 987	28 051	32 363
Räntekostnader och liknande resultatposter	-75 686	-35 268	-311 168
Summa finansiella intäkter och kostnader	-53 699	-7 217	-278 805
RESULTAT FÖRE BOKSLUTSDISPOSITIONER OCH SKATTER	-396 673	-448 495	-2 421 048
Inkomstskatter	-	-	-
ÅRETS RESULTAT	-396 673	-448 495	-2 421 048

BALANSRÄKNING FÖR KONCERNEN

(EUR)	31.3.2023	31.3.2022	31.12.2022
TILLGÅNGAR			
ANLÄGGNINGSTILLGÅNGAR			
<i>Immateriella anläggningstillgångar</i>			
Immateriella rättigheter	-	119 565	41 371
Utvecklingskostnader	598 822	660 213	645 925
Goodwill	291 865	342 624	304 554
Summa immateriella tillgångar	890 687	1 122 402	991 851
<i>Materiella anläggningstillgångar</i>			
Verktyg och installationer	12 798	19 309	13 944
Övriga materiella tillgångar	-	-	-
Summa materiella tillgångar	12 798	19 309	13 944
SUMMA ANLÄGGNINGSTILLGÅNGAR	903 485	1 141 711	1 005 795
OMSÄTTNINGSTILLGÅNGAR			
<i>Varulager m.m.</i>			
Råvarulager och förnödenheter	23 818	43 207	28 341
Summa varulager m.m.	23 818	43 207	28 341
<i>Kortfristiga fordringar</i>			
Kundfordringar	28 636	64 278	19 825
Lånefordringar	-	-	-
Övriga fordringar	88 404	116 098	56 336
Summa kortfristiga fordringar	117 040	180 376	76 161
Kassa och bank	584 798	908 915	896 430
SUMMA OMSÄTTNINGSTILLGÅNGAR	725 657	1 132 498	1 000 932
TILLGÅNGAR TOTALT	1 629 142	2 274 209	2 006 727

(EUR)	31.3.2023	31.3.2022	31.12.2022
EGET KAPITAL OCH SKULDER			
EGET KAPITAL			
Aktiekapital	82 297	82 297	82 297
<i>Övriga fonder</i>			
Ej registrerat fritt eget kapital	-	-	90 103
Fond för inbetalt fritt eget kapital	17 235 055	15 712 790	16 691 090
Vinst (förlust från föregående räkenskapsperioder)	-15 754 262	-13 333 214	-13 333 214
Omräkningsreserv	-70 080	-39 392	-65 680
Räkenskapsperiodens vinst (förlust)	-396 673	-448 495	-2 421 048
SUMMA EGET KAPITAL OCH RESERVER	1 096 336	1 973 986	1 043 548
SKULDER			
<i>Långfristiga skulder</i>			
Övriga långfristiga skulder	-	-	-
Summa långfristiga skulder	-	-	-
<i>Kortfristiga skulder</i>			
Leverantörsskulder	73 866	76 552	90 152
Övriga kortfristiga skulder	398 572	116 870	573 056
Reserver och upplupna kostnader	60 367	106 801	299 970
Summa kortfristiga skulder	532 805	300 223	963 179
SUMMA SKULDER	532 805	300 223	963 179
SUMMA EGET KAPITAL OCH SKULDER	1 629 142	2 274 209	2 006 727

KASSAFLÖDESANALYS FÖR KONCERNEN

(EUR)	1.1.2023 -	1.1.2022 -	1.1.2022 -
	31.3.2023	31.3.2022	31.12.2022
	Kv 1	Kv 1	Helår
Kassaflöden från rörelseverksamheten			
Resultat efter skatt	-396 673	-448 495	-2 421 049
Justeringar för icke-kassaflödespåverkande poster	104 145	51 225	352 408
Finansiella intäkter och kostnader	53 699	7 217	278 805
Kassaflöden före förändring av driftskapital	-238 829	-390 053	-1 789 836
Förändring av driftskapital			
Ökning (-) eller minskning (+) av omsättningstillgångar	-59 906	444 633	541 311
Ökning (-) eller minskning (+) av lager	4 175	-	12 230
Ökning (-) eller minskning (+) av kortfristiga räntefria rörelseskulder	-177 339	-342 219	-149 656
Kassaflöden från rörelsen före finansiella poster och skatter	-471 899	-287 639	-1 385 951
Utbetalda räntor och övriga finansiella kostnader	-75 686	-35 268	-311 168
Erhållna räntor och övriga finansiella intäkter	21 987	28 051	32 363
Kassaflöden från rörelsen	-525 599	-294 856	-1 664 756
Kassaflöden från investeringsverksamheten			
Investeringar i immateriella och materiella tillgångar	-3 578	-86 657	-246 736
Investeringar i finansiella tillgångar	-	-	-
Kassaflöden från investeringsverksamheten	-3 578	-86 657	-246 736
Kassaflöden från finansieringsverksamheten			
Aktieemission och andra ägartillskott	453 862	-	978 299
Inbetalt (+) eller ej inbetalt (-) fritt eget kapital	-	-	90 103
Upptagna lån	-	-	-
Amortering av lån	-234 742	-	470 678
Kassaflöden från finansieringsverksamheten	219 120	-	1 539 080
PERIODENS KASSAFLÖDE	-310 056	-381 513	-372 412
Likvida medel vid periodens början	895 265	1 297 328	1 297 328
Valutaeffekt i likvida medel	-411	-6 901	-28 486
Likvida medel vid periodens slut	584 798	908 914	896 430

KONCERNENS FÖRÄNDRING AV EGET KAPITAL

1.1.2023 – 31.3.2023

(EUR)	Aktiekapital	Fond med inbetalt, fritt, eget kapital	Omräknings-reserv	Balanserad vinst eller resultat	Summa eget kapital
Vid periodens ingång	82 297	16 781 193	-65 680	- 15 754 262	1 043 548
Nyemission	-	453 862	-	-	453 862
Förändring i fond med fritt, eget kapital	-	-	-	-	-
Omräkningsreserv	-	-	-4 400	-	-4 400
Utdelning	-	-	-	-	-
Årets resultat	-	-	-	-396 673	-396 673
Summa vid periodens utgång	82 297	17 235 055	-70 080	-16 150 935	1 096 337

1.1.2022 – 31.3.2022

(EUR)	Aktiekapital	Fond med inbetalt, fritt, eget kapital	Omräknings-reserv	Balanserad vinst eller resultat	Summa eget kapital
Vid periodens ingång	82 297	15 712 790	-3 055	-13 333 214	2 458 818
Nyemission	-	-	-	-	-
Förändring i fond med fritt, eget kapital	-	-	-	-	-
Omräkningsreserv	-	-	-36 337	-	-36 337
Utdelning	-	-	-	-	-
Årets resultat	-	-	-	-448 495	-448 495
Summa vid periodens utgång	82 297	15 712 790	-39 392	-13 781 709	1 973 986

1.1.2022 – 31.12.2022

(EUR)	Aktiekapital	Fond med inbetalt, fritt, eget kapital	Omräknings-reserv	Balanserad vinst eller resultat	Summa eget kapital
Vid periodens ingång	82 297	15 712 791	-3 055	- 13 333 214	2 458 818
Nyemission	-	978 299	-	-	978 299
Förändring i fond med fritt, eget kapital	-	90 103	-	-	90 103
Omräkningsreserv	-	-	-62 625	-	-62 625
Utdelning	-	-	-	-	-
Årets resultat	-	-	-	-2 421 048	-2 421 048
Summa vid periodens utgång	82 297	16 781 193	-65 680	-15 754 262	1 043 548

RESULTATRÄKNING FÖR MODERBOLAGET

(EUR)	1.1.2023 -	1.1.2022 -	1.1.2022 -
	31.3.2023	31.3.2022	31.12.2022
	Kv 1	Kv 1	Helår
Intäkter			
Nettoomsättning	-	28 173	28 173
Övriga intäkter	-1	-	-6
Summa intäkter			
Material och tjänster			
Inköp under räkenskapsåret	-	-9 803	-
Lagerförändring	-	-	-
Externa tjänster	-	-	-
Summa material och tjänster	-	-9 803	-
Personalkostnader			
Löner och förmåner	-	-	-19 980
Summa personalkostnader	-	-	-19 980
Avskrivningar och nedvärderingar			
Avskrivningar enligt plan	-88 995	-37 731	-296 676
Extraordinära nedskrivningar	-	-	-
Avskrivningar och nedvärderingar totalt	-88 995	-37 731	-296 676
Övriga rörelsekostnader	-237 969	-207 849	-940 059
RÖRELSERESULTAT (EBIT)	-326 965	-227 210	-1 228 548
Finansiella intäkter och kostnader			
Övriga ränteintäkter och liknande resultatposter	21 978	11 234	14 327
Räntekostnader och liknande resultatposter	-75 434	-32 474	-310 611
Summa finansiella intäkter och kostnader	-53 456	-21 240	-296 284
RESULTAT FÖRE BOKSLUTSDISPOSITIONER OCH SKATTER	-380 421	-248 450	-1 524 832
Inkomstskatter	-	-	-
ÅRETS RESULTAT	-380 421	-248 450	-1 524 832

BALANSRÄKNING FÖR MODERBOLAGET

(EUR)	31.3.2023	31.3.2022	31.12.2022
TILLGÅNGAR			
ANLÄGGNINGSTILLGÅNGAR			
<i>Immateriella anläggningstillgångar</i>			
Immateriella rättigheter	-	-	-
Utvecklingskostnader	480 182	660 213	569 177
Goodwill	-	-	-
Summa immateriella tillgångar	480 182	660 213	569 177
<i>Materiella anläggningstillgångar</i>			
Övriga materiella tillgångar	-	-	-
Summa materiella tillgångar	-	-	-
<i>Finansiella anläggningstillgångar</i>			
Ägandeskap i koncernföretag	2 930 677	2 756 886	2 891 677
Summa finansiella tillgångar	2 930 677	2 756 886	2 891 677
SUMMA ANLÄGGNINGSTILLGÅNGAR	3 410 859	3 417 099	3 460 854
OMSÄTTNINGSTILLGÅNGAR			
<i>Varulager m.m.</i>			
Råvarulager och förnödenheter	-	-	-
Summa varulager m.m.	-	-	-
<i>Långfristiga fordringar</i>			
Långfristiga fordringar inom koncernen	-	-	-
Summa långfristiga fordringar	-	-	-
<i>Kortfristiga fordringar</i>			
Kundfordringar	-	34 935	-
Kortfristiga fordringar inom koncernen	227 590	119 903	197 901
Lånefordringar	-	-	-
Övriga kortfristiga fordringar	30 516	40 128	3 809
Summa kortfristiga fordringar	258 107	194 966	201 710
Kassa och bank	475 358	434 350	805 505
SUMMA OMSÄTTNINGSTILLGÅNGAR	733 465	629 316	1 007 215
TILLGÅNGAR TOTALT	4 144 323	4 046 415	4 468 068

(EUR)	31.3.2023	31.3.2022	31.12.2022
EGET KAPITAL OCH SKULDER			
EGET KAPITAL			
Aktiekapital	82 297	82 297	82 297
<i>Övriga fonder</i>			
Ej registrerat fritt eget kapital	-	-	90 103
Fond för inbetalt fritt eget kapital	17 235 055	15 712 790	16 691 090
Vinst (förlust från föregående räkenskapsperioder)	-13 270 003	-11 745 171	-11 745 171
Räkenskapsperiodens vinst (förlust)	-380 421	-248 450	-1 524 832
SUMMA EGET KAPITAL OCH RESERVER	3 666 928	3 801 466	3 593 487
SKULDER			
<i>Långfristiga skulder</i>			
Övriga långfristiga skulder	-	-	-
Summa långfristiga skulder	-	-	-
<i>Kortfristiga skulder</i>			
Leverantörsskulder	49 317	15 673	36 551
Kortfristiga skulder inom koncernen	140 385	193 908	260 375
Övriga kortfristiga skulder	276 893	1 575	504 930
Reserver och upplupna kostnader	10 800	33 793	72 727
Summa kortfristiga skulder	477 395	244 949	874 581
SUMMA SKULDER	477 395	244 949	874 581
SUMMA EGET KAPITAL OCH SKULDER	4 144 323	4 046 415	4 468 068

KASSAFLÖDESANALYS FÖR MODERBOLAGET

(EUR)	1.1.2023 -	1.1.2022 -	1.1.2022 -
	31.3.2023	31.3.2022	31.12.2022
	Kv 1	Kv 1	Helår
Kassaflöden från rörelseverksamheten			
Resultat efter skatt	-380 421	-248 450	-1 524 832
Justeringar för icke-kassaflödespåverkande poster	88 995	37 731	296 676
Finansiella intäkter och kostnader	53 456	21 247	296 284
Kassaflöden före förändring av driftskapital	-237 969	-189 472	-931 872
Förändring av driftskapital			
Ökning (-)/Minskning (+) av omsättningstillgångar	-56 397	448 664	441 920
Ökning (-)/Minskning (+) av varulager	-	-	-
Ökning (+)/Minskning (-) av kortfristiga räntefria rörelseskulder	-162 445	-830 146	-671 191
Kassaflöde från rörelsen före finansiella poster och skatter	-456 811	-570 954	-1 161 143
Utbetalda räntor och övriga finansiella kostnader	-75 434	-32 478	-310 611
Erhållna räntor och övriga finansiella intäkter	21 978	11 231	14 327
Kassaflöden från rörelsen	-510 267	-592 201	-1 457 426
Kassaflöden från investeringsverksamheten			
Investeringar i immateriella och materiella tillgångar	-	-78 827	-246 736
Investeringar i finansiella tillgångar	-39 000	-	-134 791
Kassaflöden från investeringsverksamheten	-39 000	-78 827	-381 528
Kassaflöden från finansieringsverksamheten			
Aktieemission och andra ägartillskott	453 862	-	978 299
Inbetalt (+) eller ej inbetalt (-) fritt eget kapital	-	-	90 103
Upptagna lån	-	-	470 678
Amortering av lån	-234 742	-	-
Kassaflöden från finansieringsverksamheten	219 120	-	1 539 080
Periodens kassaflöde	-330 147	-671 028	-299 874
Likvida medel vid periodens början	805 505	1 105 379	1 105 379
Likvida medel vid periodens slut	475 358	434 351	805 505

DEFINITIONER OCH ORDLISTA

Allmänt

Alla belopp i tabeller är i euro om inget annat anges. Alla värden inom parentes är jämförelsesiffror för samma period föregående år om inget annat anges.

Nyckeltalsdefinitioner

Nedan anges Enersize definitioner av ett antal alternativa nyckeltal. Enersize bedömer att dessa alternativa nyckeltal används av vissa investerare, värdepappersanalytiker och andra intressenter som kompletterande mått på resultatutveckling och finansiell ställning. Dessa alternativa nyckeltal har, om inget annat anges, inte reviderats och dessutom bör sådana alternativa nyckeltal, såsom Enersize definierat dem, inte jämföras med andra nyckeltal med liknande namn som används av andra bolag. Detta beror på att dessa alternativa nyckeltal inte alltid definieras på samma sätt och andra bolag kan ha beräknat dem på ett annat sätt än Enersize.

Marginaler	Definition/beräkning	Syfte
Bruttomarginal, %	Bruttoresultat i relation till nettoomsättning.	Används för att mäta lönsamhet från den ordinarie verksamheten.
Rörelsemarginal (EBIT-marginal), %	Rörelseresultat i relation till nettoomsättningen.	Bolaget anser att rörelsemarginal är ett användbart nyckeltal tillsammans med omsättningstillväxt vid övervakning av värdeskapande.
Vinstmarginal, %	Periodens resultat efter skatt i relation till nettoomsättning.	Nyckeltal som visar hur mycket värde som tillfaller aktieägare i bolaget.
Avkastning	Definition/beräkning	Syfte
Soliditet, %	Egna kapitalets andel av balansomslutningen.	Bolaget har valt att redovisa nyckeltalet Soliditet då det visar på bolagets fortlevnadsgrad.
Data per aktie	Definition/beräkning	Syfte
Antal aktier	Antal utestående aktier vid rapportperiodens utgång.	
Antal aktier i genomsnitt	Vägt genomsnitt av antalet utestående aktier under perioden.	
Resultat per aktie, före utspädning	Periodens resultat dividerat med genomsnittligt antal aktier.	
Resultat per aktie, efter utspädning	Periodens resultat dividerat med genomsnittligt antal aktier efter utspädning.	
Övriga definitioner	Definition/beräkning	Syfte
Nettoomsättning	Bolagets intäkter från den ordinarie verksamheten.	
Rörelseresultat (EBIT)	Rörelseresultat före finansiella poster.	
Resultat	Periodens resultat efter skatt.	
Balansomslutning	Summan av bolagets samtliga tillgångar.	
Kassaflöde från rörelsen	Kassaflöde från den löpande verksamheten inklusive förändring i rörelsekapital och före kassaflöde från investerings- och finansieringsverksamheten.	Kassaflöde från den löpande verksamheten används som ett mått på det kassaflöde som verksamheten genererar före investeringar och finansiering.
Medelantalet anställda	Genomsnittligt antal anställda i bolaget under perioden.	

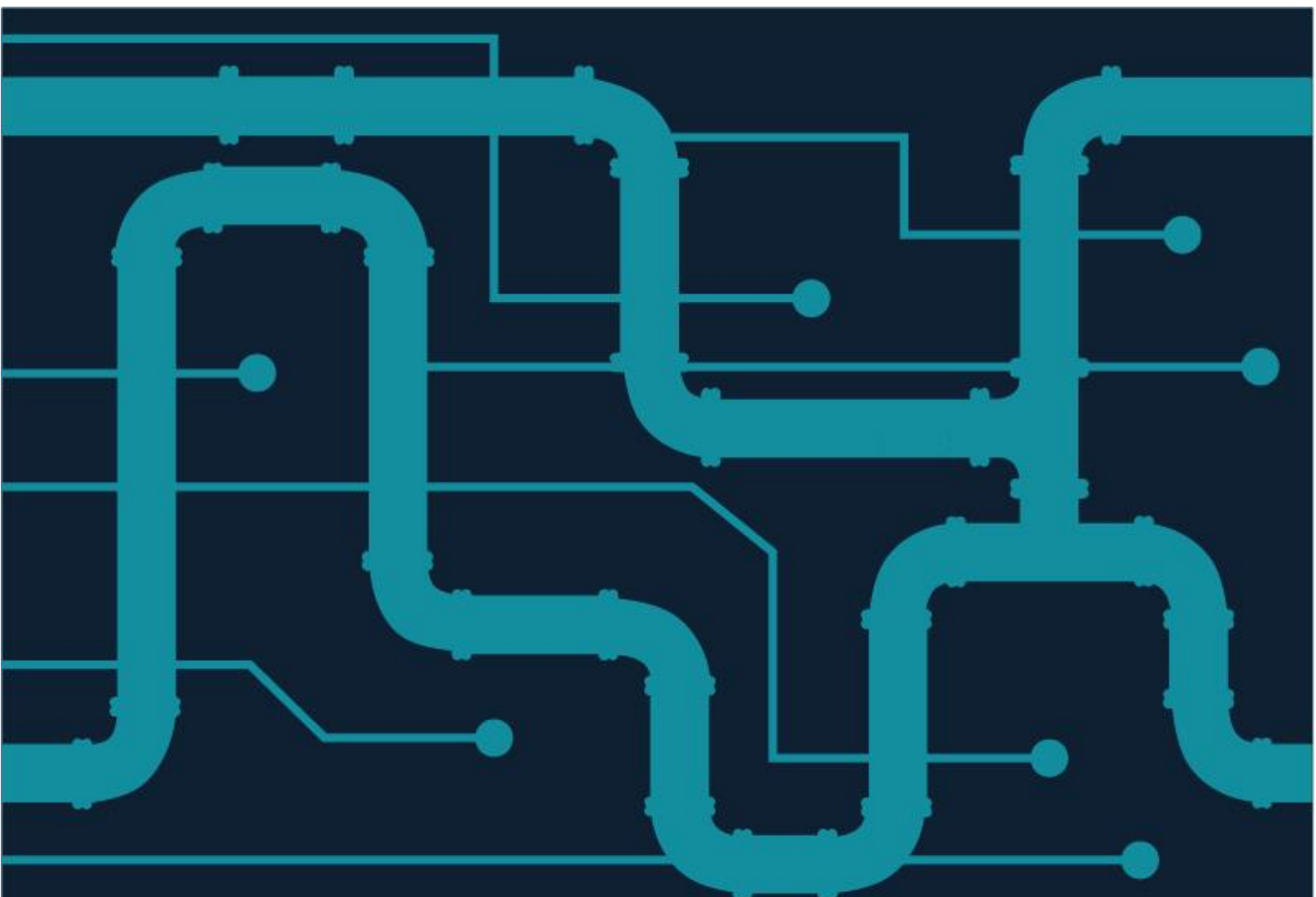


Johan Olson, VD
Tel: +46 705 42 46 00
E-post: johan.olson@enersize.com

Alexander Fällström, Chairman
Tel: +46 703 07 09 14
E-post: alexander.fallstrom@enersize.com

Enersize delivers smart software, tools and services for energy optimization of industrial compressed air. Resulting from the merger of three Nordic companies, Enersize customers benefit from the heritage and experience of over 7000 projects. Our expertise and the commitment of our people has made us a recognized global leader in compressed air efficiency software. The company is listed on Nasdaq Stockholm First North Growth Market under the ticker: ENERS

For more information visit enersize.com




DET NYA ENERSIZE

Låt oss presentera vad vi har skapat! Våra mjukvarutjänster paketeras i vad vi kallar "Compressed Air Services" som bygger på en grund av kunskap och immaterialrätt. Enersize är nu unikt positionerat med en så komplett produktportfölj som kan stötta arbetet från start till ett väl underhållet tryckluftssystem. En stor skillnad mot andra aktörer är att vi alltid tittar på hela tryckluftssystemet och att resultat i form av reparerade läckage är en del av det förväntade resultatet. Det är svårare än det kan låta och något vi är stolta över!

Compressed Air Services

The Enersize Software-as-a-Service suite for energy optimization of industrial compressed air

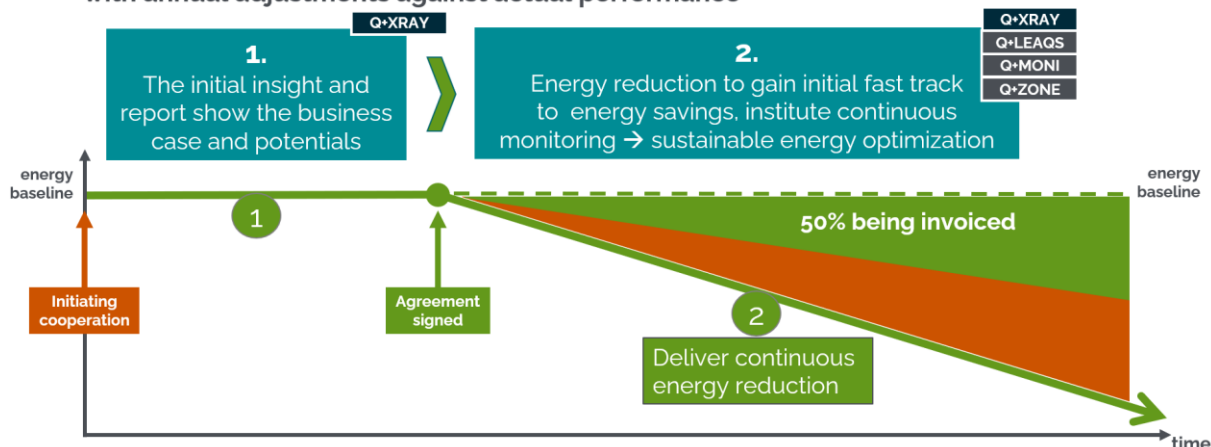


Våra kunder i industrin har ofta svårt att hinna med underhållet av tryckluftssystemen, och det kan till och med vara svårt att ta in en utomstående spelare såsom Enersize. Vi har ändrat vår modell för leveransen med där vi säkerställer lönsamhet för kunden samtidigt som vi i större utsträckning tar ansvar för att åstadkomma resultat med mindre inblandning från kunden och helt utan investeringar för kunden. Modellen bygger på vinstdelning, men med låg risk och utan investeringar för Bolaget.

Vi har genom vår expertis och utveckling skapat modeller för hur vi knyter tryckluftsanvändningen till produktionsresultatet. Ett exempel kan vara att vi ser att tryckluftsanvändningen ökar. Beror det på att vi inte lyckats åstadkomma energioptimering, eller beror det på att fabriken producerar mer?

A 2-step process to energy excellence

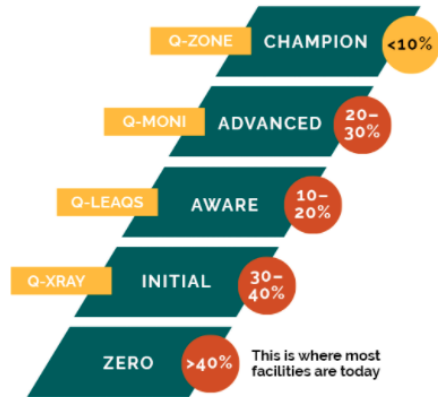
with annual adjustments against actual performance



Då kunskapsnivån om potentialen för energioptimering av tryckluft generellt är låg inom industrin har vi skapat en kunskapsstege som kan användas för att se var en kund befinner sig och utmana till ökad förståelse och förbättrat underhåll. Vi har även utvecklat ett bibliotek med produktinformation, kundcase, allmän information om energioptimering av tryckluft och ett "boot camp" i form av en utbildningsmiljö med tillhörande "quiz" för att verifiera kunskapsnivån.

The journey towards energy excellence

For most organizations the journey towards excellence is a step-by-step process, from initial awareness of the state of the compressed air system, to becoming champions in energy excellence. Continuous monitoring to generate facts and data driven decisions is an important step to reaching maximum energy optimization of industrial compressed air.



[Test your knowledge. Take the quiz here!](#)

Bolaget når skalbarhet genom ett starkt ekosystem för partners. Vi fokuserar på partners som är väletablerade som pålitliga leverantörer av tjänster och / eller komponenter till företag som är beroende av industriell tryckluft. Vi erbjuder våra partners ökad komponentförsäljning och ökade servicetimmars till följd av energioptimering av tryckluft. Vi erbjuder dem också återkommande intäkter för att säkerställa ett långsiktigt incitament.

Vi har skapat utbildningspaket för våra partners och kunder. Utbildningen är helt nödvändig för att en partner ska kunna göra arbetet hos kund på ett effektivt sätt med hjälp av Enersize Compressed Air Services och för våra kunder handlar det om att skapa en förståelse för hur man arbetar med tryckluft för att steg för steg minska energislöseriet och öka kvaliteten i produktion.

Training, awareness & change in attitude

Check out our training courses to find out what is the best option for you and your team

Q-XRAY

Enersize Academy
At Enersize Academy, we train and certify all partners before they deliver their service independently.

The journey to energy excellence

maturing ladder—supporting energy optimization of compressed air

Level	Leakage Level	Key Practices
Champion	<10%	<ul style="list-style-type: none"> Zone based monitoring Optimized air system pressure Compressors are well controlled Leakage levels under 20% Price tag on compressed air
Advanced	10-20%	<ul style="list-style-type: none"> Continuous monitoring Predicting lack of redundancy Optimizing the demand system design Regular staff training for staff Active leakage management Leakage levels 10-20%
Aware	20-30%	<ul style="list-style-type: none"> Basic reactive maintenance Awareness and interest in leakage management Leakage levels 20-30%
Initial	30-40%	<ul style="list-style-type: none"> Addressing major issues Inappropriate use of compressed air Leakage levels 30-40%
ZERO	>40%	<ul style="list-style-type: none"> Lacking awareness of compressed air energy gains No active leakage management Limited compressed air maintenance

I det läge Enersize befinner sig är det oerhört viktigt med referenskunder, och vi arbetar med att bygga upp ett antal sådana som vi kan ha ett närmare samarbete med. De kan ge återkoppling till oss och bidra till att forma vår utveckling av mjukvaror och tjänster. För att facilitera detta skapar vi ett Advisory Council där kunder, partners och Enersize kan diskutera möjligheter och utmaningar och dela erfarenheter.

Vi skapat en grupp av produktägare som ansvarar för prioriteringar inom utvecklingen. Denna grupp är en förutsättning för att metodiskt och fokuserat utveckla Enersize framöver. Vi ser att vi behöver en strategisk partner inom Operations Technology (OT) då vi ofta rådfrågas av kunder och partners och inte sällan säljer utrustning som klassas som OT. Vi ämnar med andra ord inte själva djupdyka i utmaningar inom OT utan vårt arbete är helt fokuserat på att utveckla mjukvarorna och IT-sidan och vi kommer att möjliggöra betydligt enklare och mer flexibla vägar till att skicka data till vårt moln.

STRATEGIC INVESTMENT THEMES

ALIGNMENT
OPEN STANDARDS
USER EXPERIENCE
AUTOMATED
GLOBAL BUSINESS

Vårt fokus framöver är att avsluta affärer på den nya affärsmodellen, med återkommande intäkter och där kunden kan utveckla sitt underhåll av tryckluft långsiktigt.