



ÅRSREDOVISNING
OCH
KONCERNREDOVISNING

RÄKENSKAPSÅRET 1 MAJ 2023 – 30 APRIL 2024



ORG.NR 556613-0927

DELTA4 FAMILY BY SCANDIDOS

Var tredje svensk drabbas direkt av cancer och därmed drabbas de allra flesta av oss även indirekt av denna sjukdom. Med sin unika mätteknik hjälper ScandiDos läkare och sjukhusfysiker att säkerställa att strålbehandlingar av cancer ges på ett korrekt sätt. ScandiDos produkter gör också att sjukhusen snabbare kommer igång med ny behandlingsteknik, då man snabbt bygger upp ett förtroende hos läkare och fysiker för den nya behandlingstekniken genom att ge kontroll över den nya tekniken och dess verkningar.

ScandiDos produktportfölj Delta4 Family erbjuder sjukhus och kliniker en komplett QA lösning från ordination till sista fraktion. Varje produkt är specifikt utvecklad för sitt användningsområde och integreras genom Delta4 mjukvaruplattformen som ger användaren en sömlös QA lösning.

MEASUREMENT PHANTOMS

- Delta4 Phantom+
- Delta4 Phantom+ MR

MOTION PLATFORM

- Delta4 HexaMotion

SOFTWARE OPTIONS

- Delta4 Insight
- Delta4DVH Anatomy
- Delta4 Machine QA
- Delta4 Statistics Module



INNEHÅLLSFÖRTECKNING

Verksamhetsåret 2023/2024 och VD har ordet	4
Förvaltningsberättelse	6
Finansiella rapporter	19
Resultaträkning, koncern	19
Balansräkning, koncern	20
Rapport över förändringar i eget kapital, koncern	22
Kassaflödesanalys, koncern	23
Resultaträkning, moderföretag	24
Balansräkning, moderföretag	25
Rapport över förändringar i eget kapital, moderföretag	27
Kassaflödesanalys, moderföretag	28
Noter	29
Underskrifter	48
Revisionsberättelse	49



VERKSAMHETSÅRET 2023/2024 OCH VD HAR ORDET

Räkenskapsåret 2023/2024 var ett mycket händelserikt år för ScandiDos där vi implementerade en uppdaterad och mer fokuserad strategi, slutförde en organisationsförändring med kostnadsbesparingar samt genomförde en kapitalresning för att stärka bolagets finanser. Jag vill passa på att tacka alla våra medarbetare, aktieägare och samarbetspartners för ert stöd under denna förändringsprocess.



FRAMGÅNGAR PÅ TILLVÄXTMARKNADER

Under året levererade ScandiDos de näst starkaste intäkterna i bolagets historia samtidigt som vi uppdaterade vår verksamhetsinriktning och genomförde kraftiga kostnadsbesparingar. Detta möjliggjordes genom starka insatser från alla medarbetare samtidigt som det visar på vår konkurrenskraft. Vi fortsätter under året att leverera goda försäljningsvolymerna på framför allt utvecklingsmarknader medan vi upplevde ovanligt långdragna processer i försäljningsprojekt på flera mogna marknader såsom Nordamerika och delar av Europa. Mot slutet av räkenskapsåret släppte vi nya mjukvarumoduler som togs emot mycket väl av marknaden och visade på vår förmåga att tillföra mervärden till vår installerade bas.

LÖNSAMHET OCH LIKVIDITET

Bolagets besparingsaktiviteter medförde vissa engångskostnader under året men säkerställde samtidigt en kostnadsnivå under kommande år som ska tillåta bolaget att börja generera vinster. För att kunna ge bolaget möjlighet att utveckla affären parallellt med att återbetala lån upptagna i samband med Covid-19 pandemin samt för att finansiera engångskostnader relaterade till besparingsåtgärder så genomförde ScandiDos en nyemission mot slutet av räkenskapsåret. Det var mycket glädjande att emissionen övertecknades vilket starkt signalerade ägarnas stöd till den uppdaterade planen och bolagets framtidsutsikter.

STRATEGISKT FOKUS

ScandiDos strategi framgent är att stärka vår marknadsposition inom tredimensionella mätningar av strålning med våra teknikledande mätfantom. Vi avser vidareutveckla våra lösningar genom att uppdatera vår teknikplattform och fortsätta att förfinas och expandera våra stödjande mjukvaruprodukter och tjänster. Med förstärkt fokus på att etablera ScandiDos på utvecklingsmarknader ser vi goda möjligheter att leverera en god försäljningsutveckling. Tillsammans med våra etablerade samarbeten med bland annat Accuray och IBA Dosimetry ser vi också fortsatt goda möjligheter att expandera affären även på mer mogna marknader.

FRAMTIDSUTSIKTER

Strålbehandling fortsätter att vara en mycket viktig del av behandlingsarsenalen för cancerläkare världen över och moderna avancerade strålbehandlingsformer är det som huvudsakligen efterfrågas. Trenden att leverera strålning vid färre behandlingstillfällen fortsätter vilket innebär att genomsnittlig strålning per behandlingstillfälle ökat. Högre behandlingsdoser med avancerade behandlingsformer medför ett stort och ökande behov av avancerad kvalitetssäkring vilket borgar för en fortsatt efterfrågan på ScandiDos produkter. Med våra befintliga, ledande lösningar och med vår plan för ytterligare produktförstärkningar i kombination med reducerade kostnader ser vi mycket positivt på att säkerställa uthållig lönsamhet i affären.

Slutligen vill jag rikta ett tack till våra många kunder i över 50 länder för ert förtroende i att välja ScandiDos som leverantör till ert viktiga kvalitetsarbete på klinikerna. Tillsammans har vi möjlighet att säkerställa att varje patient får högkvalitativ och säker cancervård. Jag vill också tacka våra duktiga medarbetare och våra många engagerade aktieägare som tillsammans gör det möjligt att vara med och bidra till detta viktiga arbete för cancerpatienter världen över.



Gustaf Piehl
Verkställande Direktör



Installation av Delta4 Phantom+ i Bosnien och Hercegovina
Clinical Center University of Sarajevo är ett av Bosnien-Hercegovinas ledande medicinska institut. De har valt ScandiDos som leverantör av patient QA system för Varian TrueBeam.

FÖRVALTNINGSBERÄTTELSE

Styrelsen och verkställande direktören för ScandiDos AB (publ), organisationsnummer 556613-0927, får härmed avge årsredovisning och koncernredovisning för räkenskapsåret 1 maj 2023- 30 april 2024.

ALLMÄNT OM VERKSAMHETEN

ScandiDos är internationellt väletablerad inom området kvalitetssäkring av strålbehandling av cancer. Bolaget, med säte i Uppsala, etablerades 2001 och har kunder i över 50 länder. Med patientens säkerhet i fokus driver ScandiDos på utvecklingen inom kvalitetssäkring med det egna varumärket Delta4.

ScandiDos mätsystem och avancerade beräkningsprogram ger läkare, fysiker och patienter en bekräftelse på att strålbehandlingen kan levereras enligt ordination. Varje Delta4 produkt är specifikt utvecklad för sitt användningsområde och integreras genom Delta4 mjukvaruplattform som ger användaren en sömlös kvalitetslösning.

Med bolagets mest sålda produkt, Delta4 Phantom+ och dess olika hårdvaru- och mjukvaruoptioner, har ScandiDos tagit en världsledande roll inom avancerad dosimetri. Produkten möjliggör kvalitetssäkring av de senaste och mest avancerade behandlingsteknikerna från alla ledande tillverkare av behandlingsutrustning.

Med produkten Delta4 Phantom+ MR har ScandiDos utvidgat sin ledande position att även gälla kvalitetssäkring av det nya behandlingsområdet MR-styrd strålterapi.

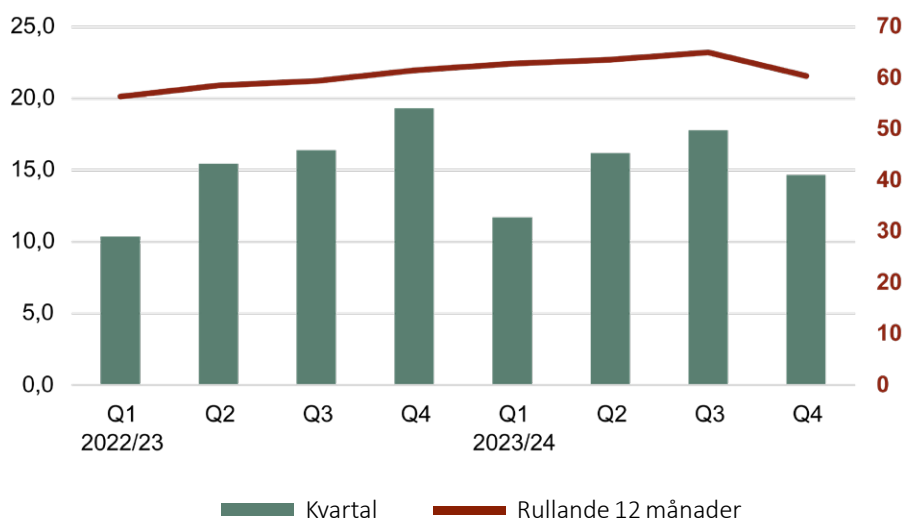
I Delta4 HexaMotion har ScandiDos framgångsrikt utvecklat en rörelseplattform som återskapar tumörens rörelse i sex dimensioner och oberoende simulerar patientens andningsrörelse.

Mjukvaran Delta4 Insight är en QA-lösning som verifierar riktigheten och kvaliteten på behandlingsplaner och är baserad på en högteknologisk Monte Carlo-dosmotor, vilket möjliggör exceptionell beräkningsnoggrannhet.

ScandiDos har en stark internationell supportorganisation som säkerställer att kunder världen över får den support de behöver för att optimera användningen av Delta4-produkterna. Utöver installationstjänster erbjuder bolaget konkurrenskraftiga serviceavtal och tilläggstjänster, alltid med kundens behov i fokus.

ScandiDos utvecklar mätsystem med tillhörande mjukvara och lägger ut produktionen på specialister inom respektive tillverkningsområde, nationellt och internationellt. Marknadsföring och försäljning drivs från huvudkontoret i Uppsala samt genom dotterbolag i USA och Frankrike. I övriga länder bidrar ett 40-tal distributörer till bolagets framgångar.

FÖRSÄLJNING PER KVARTAL OCH RULLANDE 12 MÅN (MSEK)



FRAMTIDA UTVECKLING

Med ScandiDos ledande position inom avancerad kvalitetssäkring av strålterapi förväntas en fortsatt positiv försäljningsutveckling, där både etablerade och nya produkter driver tillväxten. Som pionjärer inom 3D-mätfantomer och med ett starkt teknikledarskap fokuserar ScandiDos på att utveckla en ny produktplattform inom detta område. Bolagets mjukvarualternativ bidrar redan idag till försäljningstillväxten och förväntas stärka den ytterligare, särskilt genom nyligen lanserade funktionerna statistik och temperaturmätning, och erbjudandet inom sekundär dosberäkning.

Under verksamhetsåret 2023/24 genomförde ScandiDos ett besparingsprogram med målet att minska återkommande kostnader med mer än 10 Mkr årligen. Till följd av detta har operativa kostnader minskat under andra halvåret 2023/24 och kommer att minska ytterligare under det kommande räkenskapsåret.

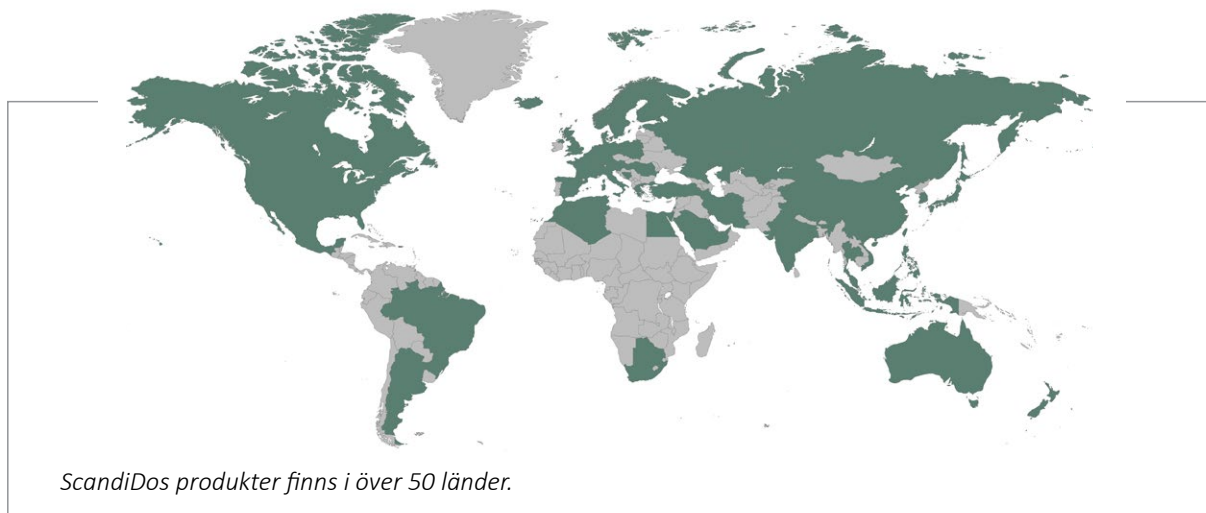
ScandiDos genomförde en företrädesemission som registrerades den 6 maj 2024 och som tillsammans med de genomförda kostnadsbesparingarna säkerställer en god likviditet framöver och ger bolaget utrymme att återbetala de skatteansänd som erhöles i samband med pandemin.

TRANSAKTIONER MED NÄRSTÅENDE

Inköp mellan koncernbolag har under perioden uppgått till 7,6 (10,7) Mkr. Ledande befattningshavare har uppburit sedvanlig lön. I övrigt har det inte förekommit några väsentliga transaktioner med närstående parter.

FÖRUTSÄTTNINGAR FÖR FORTSATT DRIFT

Bolaget har historiskt redovisat förluster och vid upprättandet av årsredovisningen har ledningen och styrelsen baserat sina antaganden på existerande likvida medel, beviljade krediter, beräknad försäljning och eventuella möjligheter till framtida finansiering. Ledningen och styrelsen är medvetna om att det föreligger osäkerheter i uppskattningen av de framtida kassaflödena, och det finns osäkerhetsfaktorer som kan leda till tvivel gällande företagets förmåga att fortsätta verksamheten om ovanstående antaganden inte inträffar. Ledningens och styrelsens bedömning i nuläget är dock att förutsättningarna för en positiv utveckling av bolaget över tid är goda och den finansiella informationen har upprättats utifrån förutsättningen om fortsatt drift.



UTVECKLING AV FÖRETAGETS VERKSAMHET, RESULTAT OCH STÄLLNING

Koncernen	2023/2024	2022/2023	2021/2022	2020/2021
Nettoomsättning	60 429	61 550	57 684	59 990
Bruttomarginal	75%	80%	77%	77%
EBITDA	-5 850	-2 902	-3 040	4 125
EBITDA-marginal	-10%	-5%	-5%	7%
Balansomslutning	81 473	72 423	66 186	77 163
Avkastning på sysselsatt kapital	-29%	-21%	-17%	0%
Avkastning på eget kapital	-33%	-23%	-18%	-3%
Soliditet	54%	58%	56%	59%
Resultat per aktie vid periodens slut, Kkr	-0,32	-0,20	-0,18	-0,03
Resultat per aktie vid full utspädning, Kkr	-0,32	-0,20	-0,18	-0,03

Definitioner: se not 27

Moderföretaget	2023/2024	2022/2023	2021/2022	2020/2021
Nettoomsättning	56 377	58 156	53 002	53 977
Bruttomarginal	74%	78%	75%	75%
EBITDA	-575	1 470	453	5 437
EBITDA-marginal	*	3%	1%	10%
Balansomslutning	79 602	71 713	67 092	76 578
Avkastning på sysselsatt kapital	-16%	-8%	-7%	2%
Avkastning på eget kapital	-33%	-17%	-15%	-1%
Soliditet	62%	66%	64%	65%
Resultat per aktie vid periodens slut, Kkr	-0,35	-0,17	-0,16	-0,01
Resultat per aktie vid full utspädning, Kkr	-0,35	-0,17	-0,16	-0,01

Definitioner: se not 27

KONCERNENS FINANSIELLA UTVECKLING T.O.M 30 APRIL 2024

Under perioden minskade nettoomsättningen med 2% och 1,1 Mkr, till 60,4 (61,6) Mkr. Bruttoresultatet minskade med 5,7 Mkr till 48,4 (54,1) Mkr, vilket främst berodde på den 1,4 Mkr lägre aktiveringen av utvecklingskostnader för pågående utvecklingsprojekt, en lägre försäljning till minskad marginal samt lägre övriga rörelseintäkter. Övriga rörelseintäkter uppgick till 0,9 (1,1) Mkr, en minskning med 0,2 Mkr till följd av lägre realiserade intäkter knutet till Vinnova projekt. Den resulterande bruttomarginalen uppgick till 75%, dvs. något lägre än föregående årets 80%. Den lägre bruttomarginalen förklarades främst av en lägre försäljning i direktförsäljningsmarknader och en generellt mindre gynnsam geografisk mix.

EBITDA uppgick till -5,9 (-2,9) Mkr och var därmed 3,0 Mkr lägre än föregående år, vilket främst berodde på engångskostnader i samband med omorganisa-

tionen om 1,8 Mkr och lagernedskrivningar om 0,4 Mkr relaterad till produkter som inte tillhör det strategiska fokusområdet mätfantom. Det implementerade besparingsprogrammet visade tydliga effekter under året så att personalkostnader och övriga externa kostnader sjönk avsevärt. Personalkostnader utan engångskostnader minskade med 3,4 Mkr till 32,9 Mkr (36,3 Mkr). Övriga externa kostnader utan engångsposter minskade med 1,0 Mkr till 18,7 Mkr. Ytterligare effekter från besparingsaktiviteterna kommer realiseras i det kommande räkenskapsåret. Under perioden gjordes avskrivningar och nedskrivningar av materiella och immateriella tillgångar med 7,6 (5,3) Mkr, dvs. 2,3 Mkr högre än föregående år. Av dessa avsåg 7,1 Mkr (1,6 Mkr) Delta4 Insight, varav 5,3 Mkr utgjorde en nedskrivning av det bokförda värdet till följd av den årliga nedskrivningsprövningen, samt 0,5 (0,4) Mkr övriga projekt. Utvecklingskostnader för Delta4 Discover var fullt avskrivna i slutet av januari 2023.

Nettoresultatet för perioden om -14,6 Mkr minskade med 5,5 Mkr jämfört med föregående år (-9,1) Mkr, huvudsakligen pga. nedskrivningen relaterad till produkten Delta4 Insight (-5,3 Mkr), engångskostnader i samband med omorganisationen (-1,8 Mkr) samt nedskrivning av lagerförda komponenter (-0,4 Mkr). Utan dessa engångseffekter hade nettoresultat för helåret varit -7,1 Mkr.

Resultat per aktie -0,32 (-0,20) kr.

Koncernens kassaflöde från den löpande verksamheten uppgick till 1,5 (-11,9) Mkr, vilket främst förklarades av det förbättrade rörelsekapitalet. Kassaflödet för perioden påverkades ej av den pågående nyemissionen då den registrerades i början av det nya räkenskapsåret där även inbetalningen skedde. I föregående året inkluderade kassaflödet från finansieringsverksamheten ett inflöde från nyemission motsvarande 12,5 Mkr förre emissionskostnader.

Under perioden aktiverades 2,9 (4,4) Mkr i utvecklingskostnader av nya produkter. Av periodens aktiverade utvecklingskostnader avsåg 2,0 (3,9) Mkr aktiverade personalkostnader och 1,0 (0,5) Mkr aktiverade externa utvecklingskostnader. Balanserade utgifter minskade netto med 4,6 Mkr pga. en delvis nedskrivning av det balanserade värdet för Delta4 Insight och uppgick till 24,6 (29,2) Mkr. Eget Kapital uppgick till 44,3 (41,7) Mkr och stärktes av den beslutade nyemissionen om 18,2 Mkr före emissionskostnader.

Likvida medel uppgick till 1,5 (3,5) Mkr. Checkkrediten om totalt 8,0 (8,0) Mkr utnyttjades inte på balansdagen. Nyemissionen registrerades först i maj 2024 och även inbetalningen erhöles i början av maj.

VÄSENTLIGA HÄNDELSE UNDER RÄKENSKAPSÅRET

- ScandiDos AB meddelade den 13 maj 2023 att man fördjupar partnerskapet med IBA Dosimetry vilket kommer stärka ScandiDos position på marknaden och ge en förväntad ökning i försäljningen av flaggskeppsprodukten Delta4 Phantom+.
- Den 28 juni 2023 meddelade ScandiDos AB att företaget har mottagit en kombinerad beställning från Kina värd 290 000 EUR för flera Delta4 Phantom+ mätsystem.
- ScandiDos AB meddelade den 20 december 2023 att man har erhållit en kombinerad beställning till ett värde av 478 000 EUR för ett antal Delta4 Phantom+ mätsystem i Kina.
- Den 29 november meddelade ScandiDos AB att man har erhållit certifiering enligt European Union Medical Device Regulation (MDR) för sitt kvalitetssystem och produktlinjen Delta4 Phantom+.
- Den 30 november meddelade bolaget att man byter Certified Adviser och likviditetsgarant från Erik Penser Bank AB till Carnegie Investment Bank AB (publ).
- ScandiDos AB meddelade den 19 mars 2024 att Styrelsen har beslutat om att genomföra en företrädesemission för att finansiera bolagets pågående omstruktureringsprogram för att nå långsiktig lönsamhet samt fokusera bolagets verksamhet på 3D mätfantomer i syfte att säkerställa att bolaget förblir teknikledande.
- Den 3 april 2024 meddelade ScandiDos AB att man inleder företrädesemissionen på torsdag den 4 april 2024.
- Den 25 april 2024 meddelade ScandiDos AB att företrädesemissionen avslutades tisdagen den 23 april. Emissionen om 18,2 MSEK tecknades till 23,7 MSEK, vilket motsvarar en täckningsgrad om 130%. ScandiDos tillförs därmed 17,6 MSEK efter emissionskostnader som uppgår till cirka 0,6 MSEK.

VÄSENTLIGA HÄNDELSE EFTER RÄKENSKAPSÅRETS UTGÅNG

- ScandiDos AB meddelade den 7 maj 2024 att företrädesemissionen registrerades av Bolagsverket måndagen den 6 maj 2024. Genom emission av 11 402 217 aktier ökar antalet aktier till totalt 57 011 087 stycken. Aktiekapitalet ökar samtidigt med 570 110,85 kronor till 2 850 554,35 kronor.



Nya framgångar i Polen

Maria Skłodowska-Curie National Research Institute of Oncology är först i Polen att använda ScandiDos Delta4 Phantom+ för att optimera patient QA för TomoTherapy, TrueBeam och Halcyon.

HÅLLBARHET OCH SAMHÄLLSNYTTA

Cancer är globalt den näst vanligaste dödsorsaken. ScandiDos bidrar till att cancerpatienter får kvalitativ behandling genom sin unika mätteknik. Med bolagets produkter, kan läkare och sjukhusfysiker få hjälp att säkerställa att behandlingarna ges på ett korrekt och säkert sätt. ScandiDos produkter gör också att sjukhusen snabbare kan implementera ny behandlingsteknik, genom att ge bättre kontroll över den nya tekniken och dess verkningar.

ScandiDos har tydliga regler som alla anställda och distributörer jobbar efter i sin uppförandekod, Code of Conduct. Vid de årliga Personliga Utvecklings (PU)-samtalen med personalen följs kunskapen om reglerna regelbundet upp.

Bolagets distributörer blir också informerade om uppförandekoden och behöver som en del i vårt distributionsavtal acceptera att arbeta efter dessa regler.

ScandiDos uppfyller kraven enligt FTI AB (tidigare REPA, återvinning av förpackningar) och följer även regler för produktion och export såsom exempelvis direktiven RoHS (Restriction of Hazardous Substances) och Weee (Waste of electrical and electronic equipment) från EU som kräver blyfri elektronik.

ScandiDos informerar i sina manualer kunderna om hur återvinning av system skall gå till. På motsvarande sätt informerar ScandiDos om hur batterier i produkterna ska hanteras när de förbrukats. ScandiDos ställer motsvarande krav på sina distributörer vad gäller återvinning, så att motsvarande ansvar tas i alla de länder ScandiDos är verksamt.

PERSONAL- KOMPETENS- OCH JÄMSTÄLLDHETSUTVECKLING

Bolaget arbetar strategiskt för att all personal ska ha årlig genomgång mot uppställda mål vad avser kompetensutveckling och utbildningsmöjligheter. Vid nyrekrytering strävar ScandiDos efter att skapa en så jämställd organisation som möjligt, med hänsyn till de formella krav som ställs för att uppfylla positionens ansvar och arbetsbeskrivning.

RIKTLINJER FÖR ERSÄTTNING TILL LEDANDE BEFATTNINGSHAVARE

Utgångspunkten för styrelsen är att ersättning och andra anställningsvillkor för bolagsledningen ska vara marknadsmässiga. För detaljer hänvisas till not nr 5.

AKTIEÄGARE PER 30 APRIL 2024

Största ägare av ScandiDos AB den 30 april 2024 var:	<u>Antal aktier</u>	<u>Andel i %</u>
Spore Invest AB	12 513 211	27,4%
Commerzbank AG, W8IMY - IBA Dosimetry	4 610 517	10,1%
Försäkringsbolaget, Avanza Pension	2 690 945	5,9%
Stjernfeldt Nilsson, Görgen	2 367 993	5,2%
Tullbacken AB	2 356 372	5,2%
Wiberg, Ingemar	2 336 195	5,1%
Holmström, Henning Kenneth	1 649 273	3,6%
Johansson, Hans Mathias	1 455 000	3,2%
Nordnet Pensionsförsäkring AB	1 033 143	2,3%
Jepsen, Jens Kristian	624 093	1,4%
Summa 10 största aktieägare	31 636 742	69,4%
Övriga aktieägare	13 972 128	30,6%
Totalt	45 608 870	100,0%

VIKTIGA FÖRHÅLLANDEN

ScandiDos säljer sina produkter, direkt eller via helägda dotterbolag, i Norden, Frankrike och i USA. På övriga marknader samarbetar ScandiDos med ett 40-tal lokala företag som sedan tidigare är verksamma inom strålterapiområdet s.k. distributörer. ScandiDos har världsomspännande samarbetsavtal med strålterapi-bolagen och andra aktörer på marknaden, som tex. IBA Dosimetry. Med dessa samarbeten ökar företaget sin representation på den globala marknaden.

FÖRVÄNTAD FRAMTIDA UTVECKLING SAMT VÄSENTLIGA RISKER OCH OSÄKERHETSFAKTORER

Finansiell risk

ScandiDos fakturerar merparten av sin försäljning i euro och amerikanska dollar, vilket innebär en valutarisk. Bolaget säkrar valutaflöden, enligt en av styrelsen beslutad valutapolicy, för att därmed reducera effekterna av kortsiktiga valutafluktuationer. Denna valutasäkring sker genom köp av valutaterminer.

Nettoomsättningen under verksamhetsåret var omkring 2 % lägre i svenska kronor då intäkterna belastades av projektförseningar i vissa marknader. För den kommande utvecklingen av affären ser bolaget en del positiva signaler i de projekt som dragit ut på tiden samt till följd av nyligen släppta mjukvaruoptioner. Efter lanseringen av Delta4 Insight har marknadsacceptansen varit lägre och långsammare än förväntat. Feedback som erhöles från kunder bekräftar dock att produkten idag är en värdefull lösning för avancerad sekundärdosberäkning.

Förutsatt att läget inte försämras radikalt pga. externa faktorer så ser förutsättningarna för ScandiDos vidareutveckling och expansion goda ut under 2024/2025.

Bolaget hade, liksom föregående året, på balansdagen inga skulder till kreditinstitut, och bolagets checkkredit uppgick till 8 Mkr, vilken inte var utnyttjad per bokslutsdagen. ScandiDos hade på balansdagen en pågående nyemission som inte var registrerad och som inte hade tillfört kapital innan räkenskapsårets slut. I början av det nya räkenskapsåret 2024/2025 tillfördes likvida medel om 17,6 Mkr från företrädesemissionen.

Operativ risk

ScandiDos har distributionsavtal med ett antal aktörer i branschen samt med lokala distributörer (se ovan). Skulle dessa samarbeten upphöra är det en risk att försäljningen tillfälligt minskar. ScandiDos är beroende av nyckelpersoner, vilket innebär en risk om någon av dessa slutar. Bolaget har en s.k. successionsordning som på ett planerat sätt ska hantera avgångar och rekrytering av nyckelpersoner.

Övriga osäkerhetsfaktorer

Pågående processer för myndighetsgodkännanden som behövs i olika länder innebär en risk för förseningar då processerna ibland drar ut på tiden. ScandiDos kunder, som består av både privata och statliga sjukhus samt stiftelser, har en god betalningsförmåga, och den eventuella kreditrisk som finns vid försäljning begränsas i många fall genom krav på förskottsbetalning eller remburs.

FORSKNING OCH UTVECKLING

Bolagets forsknings- och utvecklingsverksamhet är i huvudsak förlagd vid huvudkontoret i Uppsala men även till samarbetspartners, i första hand internationella universitet. F&U är bred och innefattar applikationsprogramvara, avancerad beräkningsteknik, elektronik, sensorer och mekanik. ScandiDos ambitioner är att växa genom att tillgodose kundernas behov av i första hand kvalitetssäkring av strålterapiprocessen. I takt med att strålterapi utvecklas och blir mer komplex så växer dessa behov.

ScandiDos avser befästa sitt teknikledarskap inom 3D-mätningar som inkluderar företagets mätfantom med tillbehör och mjukvarulösningar. Detta område är sedan länge ScandiDos huvudnisch och bolaget fokuserar på att ligga i framkant inom detta område. Inom ramen för satsningen inom 3D mätfantom fokuserar ScandiDos på vidareutveckling av en uppdaterad hårdvaruplattform som kommer stärka bolagets kunderbjudande ytterligare.

DOTTERBOLAG

ScandiDos Inc. är ett av ScandiDos AB helägt dotterbolag i USA med fyra personer anställda.

ScandiDos SAS är ett av ScandiDos AB helägt dotterbolag i Frankrike med två personer anställda.

Dessa två dotterbolag hanterar respektive marknad med stöd från ScandiDos AB.

ScandiDos Beijing Wofe är ett av ScandiDos AB helägt bolag i Kina.

BOLAGSSTYRNING

Bolagets valberedning skall till årsstämman bl.a. lämna förslag om:

- förslag till styrelsemedlemmar
- förslag till styrelseordförande
- förslag till styrelsearvodet till icke anställda styrelseledamöter med uppdelningen mellan ordförande och övriga ledamöter i styrelsen samt ersättning för utskottsarbete
- förslag till revisor
- förslag till revisorsarvode
- förslag till ordförande på årsstämman, och förslag till riktlinjer för tillsättande av valberedning

Vid ordinarie årsstämma den 17 oktober 2023 beslutades att styrelsens ordförande uppmanar de tre största aktieägarna att utse vardera en representant att utgöra valberedningen. Styrelsens ordförande sammankallar och bistår valberedningen men är inte en del i den. Om någon aktieägare avstår från sin rätt att utse representant ska den aktieägare som därefter är den till röstetalet största ägaren erbjudas att utse en representant.

Styrelsen har under verksamhetsåret haft 16 sammanträden. Mötena har hållits enligt fastställd dagordning. Det förekommer att andra befattningshavare deltar i sammanträden som föredragande. Någon avvikande ståndpunkt som förts till protokollet har inte förekommit under året. Frågor som diskuterats under året har i huvudsak rört bolagets försäljningsutveckling, ekonomiska ställning, finansiering, produktion och utvecklingen av företagets produkter.

Styrelsen genomför årligen en styrelseutvärdering som följs upp och åtgärdas löpande.

För iakttagande av aktiebolagslagens bestämmelser om bolagsstyrning har Bolaget upprättat och antagit en arbetsordning för sitt arbete, instruktioner avseende arbetsfördelningen mellan styrelse och verkställande direktören, vilken behandlar dennes arbetsuppgifter och rapporteringsskyldigheter. Med beaktande av ScandiDos storlek har styrelsen inte inom sig upprättat särskilda kommittéer eller utskott. Bolaget är inte skyldigt att följa svensk kod för bolagsstyrning och har inte heller frivilligt förpliktat sig att följa denna.

ScandiDos AB är noterat på Nasdaq First North Growth Market (SDOS). Årsstämman 2024 kommer att äga rum 23 oktober 2024, kl. 16.00 på Lindahls advokatbyrå.

LEDANDE BEFATTNINGSHAVARE



Gustaf Piehl

VD sedan september 2020. Född 1978.

Utbildning: Civilingenjör Maskinteknik, KTH. Civilekonom, Stockholms Universitet. Studier på INSEAD.

Arbetslivserfarenhet: Gustaf har mångårig erfarenhet av strålterapiindustrin efter att innehaft ett antal olika roller inom Elektakoncernen under 17 år. Han har bland annat varit ansvarig för Elektas förvärvsaktiviteter och har tidigare haft operativa roller inom bland annat Elektas marknadsbolag i Indien samt varit VD för Global Medical Investments GMI AB.

Innehav i ScandiDos per 30 april 2024: 286 000 aktier via bolag.



Henriette Münch

CFO sedan december 2021. Född 1980.

Utbildning: Master in Economics, University of Mannheim

Arbetslivserfarenhet: Henriette har en omfattande finansiell bakgrund och mångårig erfarenhet från medicinteknikindustrin. Henriette kommer närmast från D-Link där hon arbetat som Finance, Administration & Personell Manager för norra Europa. Dessförinnan arbetade Henriette ett antal år för Maquet (Getinge Group), bland annat som CFO för Norden och CFO för Mellanöstern.

Innehav i ScandiDos per 30 april 2024: 0 aktier.



Peter Reinli

Försäljningschef sedan 2019. Född 1961.

Utbildning: Civilingenjör Industriell Ekonomi från LiTH i Linköping och IMD Lausanne Schweiz.

Arbetslivserfarenhet: 30 års kommersiell erfarenhet av olika internationella chefsbefattningar inom försäljning & marknadsföring och affärsutveckling i medicinskt tekniska bolag. Peter har arbetat både med distributörs- och OEM försäljning inom senast radiologi men tidigare även strålterapi i 9 år på Elekta. Peter har stort kontaktnät och erfarenhet av internationellt arbete i Europa, USA och APEC där han i många fall arbetat upp nya marknader.

Innehav i ScandiDos per 30 april 2024: 0 aktier.

**Mikael Palm**

Servicechef och produktansvarig sedan 2012. Född 1975

Utbildning: Elektroingenjörsprogrammet, Uppsala Universitet.

Arbetslivserfarenhet: Mikael har jobbat inom radioterapiområdet i 25 år, mestadels med service och support men även inom utveckling. Har tidigare arbetat på bolag som Oncolog Medical, MDS Nordion och Precitron. Började på ScandiDos 2008.

Innehav i ScandiDos per 30 april 2024: 3 000 aktier.

**Daniel Pederson**

CTO sedan våren 2024 och Kvalitetschef sedan april 2020. Född 1978.

Utbildning: Dataingenjörsprogrammet, Högskolan Dalarna.

Arbetslivserfarenhet: Daniel har över 15 års erfarenhet inom medicintekniska bolag, varav de senaste 12 åren genom ledande roller inom QA/RA samt nu som CTO för ScandiDos. Hans omfattande erfarenhet inom utveckling och implementering av tekniska lösningar, kombinerat med djup kunskap om kvalitetsledningssystem, har gjort honom särskilt lämpad för att leda både tekniska och regulatoriska funktioner i små och medelstora medicintekniska bolag. Han har också föreläst och utfört utbildningar tillsammans med bland andra Swedish Medtech gällande utveckling, förbättring, implementering och underhåll av kvalitetsledningssystem. Med en gedigen förståelse för regulatoriska regelverk, kvalitetssystem, GMP och GCP, har han framgångsrikt drivit produktregistreringar till svenska och internationella myndigheter.

Innehav i ScandiDos per 30 april 2024: 0 aktier

STYRELSE

**Fredric Ljungberg**

Styrelseordförande i ScandiDos sedan oktober 2023. Född 1970

Utbildning: M.Sc. Informatics och Ph.D. Informatics från Göteborgs universitet.
Arbetslivserfarenhet: Fredrik har tidigare arbetat som VD för RTI Group, Diadrom Holding AB, och AB Apprecia. Fredrik är styrelseordförande i RTI Group AB, Reguity Group AB och Diadrom Holding AB, samt styrelseledamot i AB Apprecia, Apprecia Foucault AB, Quality Assurance Instruments International AB och Spore Invest AB.

Innehav i ScandiDos per 30 april 2024: Representerar aktieägaren Spore Invest AB som äger 12 513 211 aktier.

**Fredric Eliasson**

Styrelseledamot sedan 2021. Född 1968

Utbildning: B.Sc. in Information Systems, Göteborgs Universitet.
Arbetslivserfarenhet: Arbetar idag som Vice President Business Development RTI Group. Har arbetat inom RTI Group sedan 2014. Har tidigare haft positionerna VP Sales hos RT labs, VP Sales hos Diadrom Holding samt Director of Engineering hos Telelogic.

Innehav i ScandiDos per 30 april 2024: Representerar aktieägaren Spore Invest AB som äger 12 513 211 aktier.

**Tom Sundelin**

Styrelseledamot sedan 2018. Född 1965.

Utbildning: Diplomerad inom Internationell Marknadsföring och Försäljning från Schartau. Certifierad internationell coach från ICC-International Coaching Community.

Arbetslivserfarenhet: Arbetade som försäljningschef export på Stille Surgical AB (1997-2000) med ansvar för marknadsutveckling globalt och gick sedan över till Aerocrine AB i rollen som global försäljningsdirektör (2000-2009). Aerocrine utvecklade metodiken att mäta utandad kvävmoxid som markör för inflammation i luftvägarna och Tom Sundelin ansvarade för hela globala försäljningsuppbyggnaden. Med MedCap som ägarbolag var Tom Sundelin sedan VD för Quickels Systems AB och IM-Medico Svenska AB (2009-2011) för att därefter jobba i egen regi som konsult i kommersialiseringsprojekt inom Life Science. Nuvarande operativt uppdrag är VP Sales på Naslund Medical AB. Sedan 2018 är Tom Sundelin också medgrundare i bolaget Piotrode Medical AB med fokus på utveckling inom biopotentiala sensorer.

Styrelseuppdrag: God erfarenhet av styrelsearbete i noterade och onoterade bolag. Pågående uppdrag: Styrelseledamot Naslund Medical AB samt Holsun Medical AB. Tidigare uppdrag: Styrelseledamot i Micropos Medical AB, Piotrode Medical AB, Spirofriend Technology Aps. Danmark och Inhalations Sciences Sweden AB (Publ). Oberoende i förhållande till bolaget och dess ledning samt oberoende i förhållande till bolagets större ägare.

Innehav i ScandiDos per 30 april 2024: 10 500 aktier



Jean-Marc Bothy

Styrelseledamot sedan oktober 2023. Född 1964.

Utbildning: Jean-Marc Bothy har en ekonomiexamen från ICHEC i Bryssel.

Arbetslivserfarenhet: Jean-Marc Bothy är sedan 2018 ordförande för IBA Dosimetry GmbH, som har sitt huvudkontor i Schwarzenbruck, Tyskland. Jean-Marc har tidigare arbetat som revisor på Ernst & Young, Finance Controller på IBA SA, Head of Finance på Mendez Translations, samt som såväl Chief Financial Officer som Chief Strategy Officer för IBA Group. Jean-Marc sitter även i styrelsen för IBA Dosimetry America Inc.

Innehav i ScandiDos per 30 april 2024: Representerar aktieägaren IBA Dosimetry GmbH som äger 4 610 517 aktier.

Styrelseledamöter som avgick under året:



Olof Sandén

Styrelseordförande i ScandiDos sedan 2015 t.o.m. oktober 2023. Född 1962.

Utbildning: Civ.ing. från Chalmers Göteborg och ETH Zürich, Senior Executive Program på Columbia University New York.

Arbetslivserfarenhet: Idag partner på Transearch International, en globalt verksam chefsrekryteringsfirma.

Styrelseuppdrag: Bred erfarenhet av styrelsearbete i noterade och onoterade bolag samt interna och externa styrelseroller. Pågående uppdrag: Context Vision AB och Inify Laboratories AB som ordförande, samt styrelsemedlem i Micropos Medical AB och Unisport OY. Oberoende i förhållande till bolaget och dess ledning samt oberoende i förhållande till bolagets större ägare.

Innehav i ScandiDos per 30 april 2024 privat och genom bolag: 48 964 aktier.



Görgen Nilsson

Styrelseledamot i ScandiDos t.o.m oktober 2023. Född 1960.

Utbildning: Görgen är utbildad radiofysiker/sjukhusfysiker på Lunds Universitet.

Arbetslivserfarenhet: Görgen har 32 års erfarenhet inom strålterapi av cancer. Dels på Scanditronix/IBA med FoU och product management och dels kliniskt arbete på Karolinska Universitetssjukhuset som sjukhusfysiker, men framförallt som grundare av ScandiDos tillsammans med Ingemar Wiberg år 2001. Görgen var VD för bolaget från start 2002 t.o.m. augusti 2020 där han tog över rollen som CTO t.o.m. april 2024. Görgen har tidigare arbetat på ABB Atom och Nuclear Data med reaktorsäkerhet samt utveckling av mätsystem för cesium i livsmedel och radon i hus.

Innehav i ScandiDos per 30 april 2024: 2 367 993 aktier.

FÖRSLAG TILL DISPOSITION AV FÖRETAGETS BALANSERADE RESULTAT

Styrelsen och verställande direktören föreslår att de balanserade vinstmedlen 4 674 641 kr överförs i ny räkning:

Överkursfond	157 719 304
Balanserat resultat	-136 902 660
Årets resultat	-16 142 003
Balanseras i ny räkning	4 674 641

Avstämning av eget kapital för koncernen och moderbolaget återfinns i egna rapporter. Vad beträffar koncernens och moderföretagets resultat och ställning i övrigt, hänvisas till efterföljande resultat- och balansräkningar med tillhörande noter.

”Under året levererade ScandiDos de näst starkaste intäkterna i bolagets historia samtidigt som vi uppdaterade vår verksamhetsinriktning och genomförda kraftiga kostnadsbesparingar.”

Gustaf Piehl, VD

FINANSIELLA RAPPORTER

RESULTATRÄKNING - KONCERNEN

<i>Belopp i tkr</i>	<i>Not</i>	<i>2023/2024</i>	<i>2022/2023</i>
Nettoomsättning	3	60 429	61 550
Aktiverat arbete för egen räkning		2 115	3 899
Övriga rörelseintäkter		861	1 145
		<u>63 405</u>	<u>66 594</u>
Rörelsens kostnader			
Råvaror och förnödenheter		-14 989	-12 503
Övriga externa kostnader	4,7	-18 888	-19 732
Personalkostnader	5	-34 508	-36 343
Av- och nedskrivningar av materiella och immateriella anläggningstillgångar	6	-7 633	-5 326
Nedskrivningar av omsättningstillgångar utöver normala nedskrivningar		–	–
Övriga rörelsekostnader		-870	-918
Rörelseresultat		<u>-13 483</u>	<u>-8 228</u>
Resultat från finansiella poster			
Ränteintäkter och liknande resultatposter		60	29
Räntekostnader och liknande resultatposter	9, 23	-1 224	-920
Resultat efter finansiella poster		<u>-14 647</u>	<u>-9 119</u>
Resultat före skatt		<u>-14 647</u>	<u>-9 119</u>
Skatt på årets resultat	10	–	–
Årets resultat		<u>-14 647</u>	<u>-9 119</u>

BALANSRÄKNING - KONCERNEN

Belopp i tkr	Not	2024-04-30	2023-04-30
TILLGÅNGAR			
Anläggningstillgångar			
Immateriella anläggningstillgångar			
Balanserade utgifter för utvecklingsarbeten och liknande arbeten	11a	10 280	17 846
Balanserade utgifter för pågående utvecklingsprojekt	11b	14 281	11 338
		<u>24 561</u>	<u>29 184</u>
Materiella anläggningstillgångar			
Inventarier, verktyg och installationer	12	127	195
		<u>127</u>	<u>195</u>
Finansiella anläggningstillgångar			
Andra långfristiga fordringar	15	76	483
		<u>76</u>	<u>483</u>
Summa anläggningstillgångar		<u>24 765</u>	<u>29 862</u>
Omsättningstillgångar			
Varulager m m			
Råvaror och förnödenheter	16	13 678	14 075
Färdiga varor och handelsvaror		7 716	8 279
Förskott till leverantörer		1 296	1 333
		<u>22 690</u>	<u>23 687</u>
Kortfristiga fordringar			
Kundfordringar		9 631	10 294
Aktuell skattefordran		1 485	1 767
Övriga fordringar		1 628	1 898
Tecknat, ej inbetalt kapital		18 244	–
Förutbetalda kostnader och upplupna intäkter		1 499	1 369
		<u>32 487</u>	<u>15 328</u>
Kassa och bank			
Kassa och bank	24	1 531	3 546
		<u>1 531</u>	<u>3 546</u>
Summa omsättningstillgångar		<u>56 708</u>	<u>42 561</u>
SUMMA TILLGÅNGAR		<u>81 473</u>	<u>72 423</u>

BALANSRÄKNING - KONCERNEN

<i>Belopp i tkr</i>	<i>Not</i>	<i>2024-04-30</i>	<i>2023-04-30</i>
EGET KAPITAL OCH SKULDER			
<i>Eget kapital</i>	<i>17</i>		
Aktiekapital	<i>18</i>	2 280	2 280
Utvecklingsfond		24 561	27 602
Övrigt tillskjutet kapital		161 281	161 281
Pågående nyemission		17 638	–
Balanserat resultat inkl årets resultat		-161 473	-149 509
Eget kapital hänförligt till moderföretagets aktieägare		44 287	41 654
<i>Avsättningar</i>			
Övriga avsättningar		683	737
		683	737
<i>Långfristiga skulder</i>			
Övriga skulder		2 599	3 999
		2 599	3 999
<i>Kortfristiga skulder</i>			
Leverantörsskulder		2 554	2 984
Övriga skulder		7 409	2 433
Upplupna kostnader och förutbetalda intäkter	<i>19</i>	23 941	20 616
		33 904	30 032
SUMMA EGET KAPITAL OCH SKULDER		81 473	72 423

RAPPORT ÖVER FÖRÄNDRINGAR I EGET KAPITAL - KONCERNEN

2023-04-30

	<i>Aktiekapital</i>	<i>Utvecklingsfond</i>	<i>Övrigt tillskjutet kapital</i>	<i>Bal.res. inkl årets resultat</i>	<i>Summa eget kapital</i>
Ingående balans	2 073	25 169	149 155	-139 199	37 198
Årets resultat				-9 119	-9 119
Avsättning till utvecklingsfond		2 433		-2 433	
Omräkningsdifferens				1 242	1 242
Summa	2 073	27 602	149 155	-149 509	29 321
<i>Transaktioner med ägare</i>					
Nyemission	207		12 126		12 333
Summa	207	–	12 126	–	12 333
Vid årets utgång	2 280	27 602	161 281	-149 509	41 654

2024-04-30

	<i>Aktiekapital</i>	<i>Utvecklingsfond</i>	<i>Övrigt tillskjutet kapital</i>	<i>Bal.res. inkl årets resultat</i>	<i>Summa eget kapital</i>
Ingående balans	2 280	27 602	161 281	-149 509	41 654
Årets resultat				-14 647	-14 647
Återförd utvecklingsfond		-3 041		3 041	–
Omräkningsdifferens				-358	-358
Summa	2 280	24 561	161 281	-161 473	26 649
<i>Transaktioner med ägare</i>					
Nyemission (pågående)	–		18 244		18 244
Emissionskostnader			-606		-606
Summa	–	–	17 638	–	17 638
Vid årets utgång	2 280	24 561	178 919	-161 473	44 287

KASSAFLÖDESANALYS - KONCERNEN

<i>Belopp i tkr</i>	<i>Not</i>	<i>2023/2024</i>	<i>2022/2023</i>
Den löpande verksamheten			
Resultat efter finansiella poster		-14 647	-9 119
Justering för poster som inte ingår i kassaflödet	25	7 633	5 326
		<u>-7 014</u>	<u>-3 793</u>
Kassaflöde från den löpande verksamheten före förändringar av rörelsekapital			
		-7 014	-3 793
<i>Kassaflöde från förändringar i rörelsekapital</i>			
Ökning(-)/Minskning(+) av varulager		997	-4 080
Ökning(-)/Minskning(+) av rörelsefordringar		1 085	-5 810
Ökning(+)/Minskning(-) av rörelseskulder		6 417	1 781
Kassaflöde från den löpande verksamheten		<u>1 485</u>	<u>-11 902</u>
Investeringsverksamheten			
Förvärv av materiella anläggningstillgångar	12	–	-41
Förvärv av immateriella anläggningstillgångar	11	-2 943	-4 366
Förvärv av finansiella tillgångar		–	-5
Kassaflöde från investeringsverksamheten		<u>-2 943</u>	<u>-4 412</u>
Finansieringsverksamheten			
Nyemission		–	12 450
Emissionskostnader		–	-117
Kassaflöde från finansieringsverksamheten		<u>–</u>	<u>12 333</u>
Årets kassaflöde		-1 458	-3 981
Likvida medel vid årets början		3 546	6 241
Kursdifferens i likvida medel		-557	1 286
Likvida medel vid årets slut	24	<u>1 531</u>	<u>3 546</u>

RESULTATRÄKNING - MODERFÖRETAGET

<i>Belopp i tkr</i>	<i>Not</i>	2023/2024	2022/2023
Nettoomsättning	3	56 377	58 156
Aktiverat arbete för egen räkning		2 115	3 899
Övriga rörelseintäkter		861	1 145
		<u>59 353</u>	<u>63 200</u>
Rörelsens kostnader			
Råvaror och förnödenheter		-14 928	-12 838
Handelsvaror		–	–
Övriga externa kostnader	4,7	-16 136	-17 709
Personalkostnader	5	-27 994	-30 265
Av- och nedskrivningar av materiella och immateriella anläggningstillgångar	6	-7 630	-5 313
Övriga rörelsekostnader		-869	-918
Rörelseresultat		<u>-8 204</u>	<u>-3 843</u>
Resultat från finansiella poster			
Resultat från andelar i koncernföretag	8	-7 000	-2 900
Övriga ränteintäkter och liknande resultatposter		60	29
Räntekostnader och liknande resultatposter	9, 23	-998	-883
Resultat efter finansiella poster		<u>-16 142</u>	<u>-7 597</u>
Resultat före skatt		<u>-16 142</u>	<u>-7 597</u>
Skatt på årets resultat	10	–	–
Årets resultat		<u>-16 142</u>	<u>-7 597</u>
Hänförligt till Moderföretagets aktieägare		-16 142	-7 597
Innehav utan bestämmande inflytande		0	0

BALANSRÄKNING - MODERFÖRETAGET

<i>Belopp i tkr</i>	<i>Not</i>	<i>2024-04-30</i>	<i>2023-04-30</i>
TILLGÅNGAR			
Anläggningstillgångar			
Immateriella anläggningstillgångar			
Balanserade utgifter för utvecklingsarbeten och liknande arbeten	11a	10 280	17 843
	11b	14 281	11 338
		<u>24 561</u>	<u>29 181</u>
Materiella anläggningstillgångar			
Inventarier, verktyg och installationer	12	126	193
		<u>126</u>	<u>193</u>
Finansiella anläggningstillgångar			
Andelar i koncernföretag	13	352	352
Andra långfristiga fordringar	15	65	472
		<u>417</u>	<u>824</u>
Summa anläggningstillgångar		25 104	30 198
Omsättningstillgångar			
Varulager m m			
Råvaror och förnödenheter	16	13 678	14 075
Färdiga varor och handelsvaror		6 936	7 567
Förskott till leverantörer		1 296	1 333
		<u>21 910</u>	<u>22 975</u>
Kortfristiga fordringar			
Kundfordringar		5 650	4 285
Fordringar hos koncernföretag		5 367	8 463
Aktuell skattefordran		1 087	958
Övriga fordringar		399	809
Tecknat, ej inbetalt kapital		18 244	–
Förutbetalda kostnader och upplupna intäkter		1 499	1 369
		<u>32 246</u>	<u>15 884</u>
Kassa och bank			
Kassa och bank	24	342	2 656
		<u>342</u>	<u>2 656</u>
Summa omsättningstillgångar		54 498	41 515
SUMMA TILLGÅNGAR		79 602	71 713

BALANSRÄKNING - MODERFÖRETAGET

<i>Belopp i tkr</i>	<i>Not</i>	<i>2024-04-30</i>	<i>2023-04-30</i>
EGET KAPITAL OCH SKULDER			
<i>Eget kapital</i>	17		
Aktiekapital	18	2 280	2 280
Utvecklingsfond		24 561	27 602
Övrigt tillskjutet kapital		157 719	157 719
Pågående nyemission		17 638	–
Balanserat resultat inkl årets resultat		-153 044	-139 943
Eget kapital hänförligt till moderföretagets aktieägare		49 154	47 658
<i>Avsättningar</i>			
Övriga avsättningar		683	680
		683	680
<i>Långfristiga skulder</i>			
Övriga skulder		2 599	3 999
		2 599	3 999
<i>Kortfristiga skulder</i>			
Skulder till koncernföretag		431	423
Leverantörsskulder		2 542	2 945
Övriga skulder		7 222	2 299
Upplupna kostnader och förutbetalda intäkter	19	16 971	13 709
		27 166	19 376
SUMMA EGET KAPITAL OCH SKULDER		79 602	71 713

RAPPORT ÖVER FÖRÄNDRINGAR I EGET KAPITAL - MODERFÖRETAGET

2023-04-30

	<i>Aktiekapital</i>	<i>Utvecklingsfond</i>	<i>Övrigt tillskjutet kapital</i>	<i>Bal.res. inkl årets resultat</i>	<i>Summa eget kapital</i>
Ingående balans	2 073	25 169	145 386	-129 914	42 714
Årets resultat				-7 597	-7 597
Avsättning till utvecklingsfond		2 433		-2 433	1
<i>Summa</i>	2 073	27 602	145 386	-139 943	35 118
<i>Transaktioner med ägare</i>					
Nyemission	207		12 333		12 540
<i>Summa</i>	207	–	12 333	–	12 540
Vid årets utgång	2 280	27 602	157 719	-139 943	47 658

2024-04-30

	<i>Aktiekapital</i>	<i>Utvecklingsfond</i>	<i>Övrigt tillskjutet kapital</i>	<i>Bal.res. inkl årets resultat</i>	<i>Summa eget kapital</i>
Ingående balans	2 280	27 602	157 719	-139 943	47 658
Årets resultat				-16 142	-16 142
Återförd utvecklingsfond		-3 041		3 041	–
<i>Summa</i>	2 280	24 561	157 719	-153 044	31 516
<i>Transaktioner med ägare</i>					
Nyemission (pågående)	–		18 244		18 244
Emissionskostnader			-606		-606
<i>Summa</i>	–	–	17 638	–	17 638
Vid årets utgång	2 280	24 561	175 357	-153 044	49 154

KASSAFLÖDESANALYS - MODERFÖRETAGET

Belopp i tkr	Not	2023/2024	2022/2023
Den löpande verksamheten			
Resultat efter finansiella poster		-16 142	-7 597
Justering för poster som inte ingår i kassaflödet	25	14 630	8 213
		-1 512	616
Betald inkomstskatt		–	–
Kassaflöde från den löpande verksamheten före förändringar av rörelsekapital		-1 512	616
<i>Kassaflöde från förändringar i rörelsekapital</i>			
Ökning(-)/Minskning(+) av varulager		1 065	-3 912
Ökning(-)/Minskning(+) av rörelsefordringar		1 882	-3 690
Ökning(+)/Minskning(-) av rörelseskulder		6 194	-115
Kassaflöde från den löpande verksamheten		7 629	-7 101
Investeringsverksamheten			
Lämnat kapitaltillskott		-7 000	-2 900
Förvärv av materiella anläggningstillgångar	12	–	40
Förvärv av immateriella anläggningstillgångar	11	-2 943	-4 366
Förvärv av finansiella tillgångar		–	-40
Kassaflöde från investeringsverksamheten		-9 943	-7 266
Finansieringsverksamheten			
Nyemission		–	12 450
Emissionskostnader		–	-117
Kassaflöde från finansieringsverksamheten		–	12 333
Årets kassaflöde		-2 314	-2 034
Likvida medel vid årets början		2 656	4 690
Likvida medel vid årets slut	24	342	2 656

NOTER

Belopp i tkr om inget annat anges

NOT 1 REDOVISNINGSPRINCIPER FÖR MODERFÖRETAGET OCH KONCERNEN

Årsredovisningen har upprättats i enlighet med årsredovisningslagen och Bokföringsnämndens allmänna råd BFNR 2012:1 Årsredovisning och koncernredovisning (K3). Års- och koncernredovisningarna är upprättade i SEK som är moderföretagets redovisningsvaluta, samt med beaktande av fortlevnadsprincipen. Redovisningsprinciperna är oförändrade mot föregående år. Tillgångar, avsättningar och skulder har värderats till anskaffningsvärden om inget annat anges nedan. Företaget har sitt huvudkontor i Uppsala och är listat på First North.

Immateriella tillgångar

Utgifter för arbete under forskningsfasen av ett projekt för att utveckla ett nytt mätsystem eller relaterad mjukvara kostnadsförs när de uppkommer. För utgifter som är direkt hänförlig till ett projekts utvecklingsfas tillämpas aktiveringsmodellen. Det innebär att utgifter redovisas som tillgång när samtliga nedanstående förutsättningar är uppfyllda:

- Det är tekniskt möjligt att färdigställa den immateriella anläggningstillgången så att den kan användas eller säljas.
- Avsikten är att färdigställa och sälja den immateriella anläggningstillgången.
- En bedömning av marknadspotentialen har utförts och förutsättningar finns för att använda eller sälja den immateriella anläggningstillgången.
- Det är sannolikt att den immateriella anläggningstillgången kommer att generera framtida ekonomiska fördelar.
- Det finns erforderliga och adekvata tekniska, ekonomiska och andra resurser för att fullfölja utvecklingen och för att använda eller sälja den immateriella anläggningstillgången.
- De utgifter som är hänförliga till den immateriella anläggningstillgången beräknas baserad på projekt och kostnadsställesrapporter.

Utvecklingsutgifter som inte uppfyller dessa kriterier för aktivering kostnadsförs när de uppkommer. Direkt hänförliga utgifter inkluderar personalkostnader i samband med utvecklingsarbete samt en andel externa kostnader. Motsvarande belopp har överförts till Fond för utvecklingsutgifter.

Nyttjandeperioden för de balanserade utgifter som avser produkten Delta4 Insight bedöms komma att uppgå till 10 år. Bedömningen baseras på förväntad ekonomisk livslängd vilken definieras med hänsyn till erfarenhet med tidigare lanserade produkter, efterfrågan i marknaden och branschspecifika produktcykler. De balanserade utgifter som aktiverats för tidigare produkt, Delta4 Phantom+, är helt avskrivna (skrevs av på 3 år) men produkten används fortfarande i verksamheten och har ett värde för bolaget. För verksamhetsår 2023/2024 gjordes en aktivering med netto 2 943 (4 366) tkr och årets aktivering avser nya produkter inom Delta4 familjen. Avskrivning på nya produkter påbörjas först då produkterna är färdigutvecklade.

Avskrivningar

Avskrivning sker linjärt över tillgångens beräknade nyttjandeperiod. Avskrivningen redovisas som kostnad i resultaträkningen.

Nyttjandeperiod

Internt upparbetade immateriella tillgångar

Balanserade utgifter för utveckling och liknande arbeten 3-10 år

Materiella anläggningstillgångar

Materiella anläggningstillgångar redovisas till anskaffningsvärde minskat med ackumulerade avskrivningar och nedskrivningar. I anskaffningsvärdet ingår förutom inköpspriset även utgifter som är direkt hänförliga till förvärvet.

Avskrivningar

Avskrivning sker linjärt över tillgångens beräknade nyttjandeperiod eftersom det återspeglar den förväntade förbrukningen av tillgångens framtida ekonomiska fördelar. Avskrivningen redovisas som kostnad i resultaträkningen.

Nyttjandeperiod

Maskiner och andra tekniska anläggningar 5 år

Inventarier, verktyg och installationer 5 år

Nedskrivningar - materiella och immateriella anläggningstillgångar

Vid varje balansdag bedöms om det finns någon indikation på om en tillgångens värde är lägre än dess redovisade värde. Om en sådan indikation finns beräknas tillgångens återvinningsvärde. Återvinningsvärdet är det högsta av verkligt värde med avdrag för försäljningskostnader och nyttjandevärde. Vid beräkning av nyttjandevärdet beräknas nuvärdet av de framtida kassaflöden som tillgången väntas ge upphov till i den löpande verksamheten samt när den avyttras eller ut rangeras. Den diskonteringsränta som används är före skatt och återspeglar marknadsmässiga bedömningar av pengars tidsvärde och de risker som avser tillgången. En tidigare nedskrivning återförs endast om de skäl som låg till grund för beräkningen av återvinningsvärdet vid den senaste nedskrivningen har förändrats.

Nedskrivningar - andelar i koncernföretag

För andelar i dotterföretag, innehavda av moderföretaget, görs motsvarande bedömning som för andra materiella och immateriella tillgång om det finns indikation på att värdet understiger redovisat värde.

Leasing

Leasetagare

Alla leasingavtal har klassificerats som finansiella eller operationella leasingavtal. Ett finansiellt leasingavtal är ett leasingavtal enligt vilka de risker och fördelar som är förknippade med att äga en tillgång i allt väsentligt överförs från leasegivaren till leasetagaren. Ett operationellt leasingavtal är ett leasingavtal som inte är ett finansiellt leasingavtal. ScandiDos har inga finansiella leasingavtal utan enbart operationella leasingavtal.

Utländsk valuta

För poster som ingår i en säkringsrelation - se under rubriken "Säkringsredovisning".

Poster i utländsk valuta

Monetära poster i utländsk valuta räknas om till balansdagens kurs. Icke-monetära poster räknas inte om utan redovisas till kursen vid anskaffningstillfället.

Valutakursdifferenser som uppkommer vid reglering eller omräkning av monetära poster redovisas i resultaträkningen det räkenskapsår de uppkommer.

Nettoinvesteringar i utlandsverksamhet

En valutakursdifferens som avser en monetär post som utgör en del av en nettoinvestering i en utlandsverksamhet och som är värderad utifrån anskaffningsvärde redovisas i koncernredovisningen som en separat komponent direkt i eget kapital.

Omräkning av utlandsverksamheter

Tillgångar och skulder, inklusive goodwill och andra koncernmässiga över- och undervärden, räknas om till redovisningsvalutan till balansdagskurs. Intäkter och kostnader räknas om till en snittkurs för räkenskapsåret. Valutakursdifferenser som uppkommer vid omräkningen redovisas direkt mot eget kapital.

Varulager

Varulagret är upptaget till det lägsta av anskaffningsvärdet och nettoförsäljningsvärdet. Därvid har inkuransrisk beaktats. Anskaffningsvärdet beräknas enligt vägda genomsnittspriser. I anskaffningsvärdet ingår förutom utgifter för inköp även utgifter för frakt- och leveranskostnader. I egentillverkade halv- och helfabrikat består anskaffningsvärdet av direkta tillverkningskostnader och de indirekta kostnader som utgör mer än en oväsentlig del av den sammanlagda utgiften för tillverkningen. Vid värdering har hänsyn tagits till normalt kapacitetsutnyttjande.

Finansiella instrument

Samtliga finansiella tillgångar och finansiella skulder redovisas utifrån anskaffningsvärdet.

Redovisning i och borttagande från balansräkningen

En finansiell tillgång eller finansiell skuld tas upp i balansräkningen när företaget blir part i instrumentets avtalsmässiga villkor. En finansiell tillgång tas bort från balansräkningen när den avtalsenliga rätten till kassaflödet från tillgången har upphört eller reglerats. En finansiell skuld tas bort från balansräkningen när den avtalade förpliktelsen fullgjorts eller upphörts.

Värdering av finansiella tillgångar

Finansiella tillgångar värderas vid första redovisningstillfället till anskaffningsvärde, inklusive eventuella transaktionsutgifter som är direkt hänförliga till förvärvet av tillgången.

Finansiella omsättningstillgångar värderas efter första redovisningstillfället till det lägsta av anskaffningsvärdet och nettoförsäljningsvärdet på balansdagen.

Kundfordringar och övriga fordringar som utgör omsättningstillgångar värderas individuellt till det belopp som beräknas inflyta.

Finansiella anläggningstillgångar värderas efter första redovisningstillfället till anskaffningsvärde med avdrag för eventuella nedskrivningar och med tillägg för eventuella uppskrivningar.

Derivatinstrument som utgör finansiella tillgångar och för vilka säkringsredovisning inte har tillämpats (se nedan) värderas efter det första redovisningstillfället till det lägsta av anskaffningsvärdet och nettoförsäljningsvärdet på balansdagen.

Värdering av finansiella skulder

Finansiella skulder värderas till upplupet anskaffningsvärde. Utgifter som är direkt hänförliga till upptagande av lån korregerar lånets anskaffningsvärde och periodiseras enligt effektivräntemetoden.

Derivatinstrument med negativt värde och för vilka säkringsredovisning inte tillämpats (se nedan) redovisas som finansiella skulder och värderas till det belopp som för företaget är mest förmånligt om förpliktelsen regleras eller överläts på balansdagen.

Säkringsredovisning

ScandiDos är i sin verksamhet utsatt för finansiella risker som främst beror på koncernens försäljning och inköp i utländska valutorna euro och amerikanska dollar. Dessa risker kallas transaktionsexponering. För att minska resultatpåverkan av valutakursförändringar så säkras delar av framtida flöden med valutaterminer enligt en av styrelsen beslutad valutapolicy.

Säkringsredovisning tillämpas endast då det finns en ekonomisk relation mellan säkringsinstrumentet och den säkrade posten som överensstämmer med företagets mål för riskhantering. Dessutom krävs att säkringsförhållandet förväntas vara mycket effektivt under den period för vilken säkringen har identifierats samt att säkringsförhållandet och företagets mål för riskhantering och riskhanteringsstrategi avseende säkringen är dokumenterade senast när säkringen ingås.

(i) Säkring av fordringar och skulder i utländsk valuta

Vid säkring av fordringar och skulder i utländsk valuta med valutaterminer värderas den underliggande fordran eller skulden till terminkurs. Om terminspremien, dvs. skillnaden mellan avistakursen den dagen terminen ingicks och terminkursen, är väsentlig värderas dock underliggande fordran eller skuld till avistakursen den dagen terminen ingicks. Terminspremien periodiseras då över terminens löptid som räntekostnad eller ränteintäkt.

Ersättningar till anställda

Ersättningar till anställda efter avslutad anställning

Planer för ersättningar efter avslutad anställning klassificeras som antingen avgiftsbestämda eller förmånsbestämda.

ScandiDos som uteslutlig har avgiftsbestämda planer, betalar fastställda avgifter till ett försäkringsföretag (Avanza), och har inte längre någon förpliktelse till den anställde när avgiften är betald. Storleken på den anställdes ersättningar efter avslutad anställning är beroende av de avgifter som har betalats och den kapitalavkastning som avgifterna ger.

Planer för vilka pensionspremier betalas redovisas som avgiftsbestämda vilket innebär att avgifterna kostnadsförs i resultaträkningen.

Ersättningar vid uppsägning

Ersättningar vid uppsägningar, i den omfattning ersättningen inte ger företaget några framtida ekonomiska fördelar, redovisas endast som en skuld och en kostnad när företaget har en legal eller informell förpliktelse att antingen

a) avsluta en anställds eller en grupp av anställdas anställning före den normala tidpunkten för anställningens upphörande, eller

b) lämna ersättningar vid uppsägning genom erbjudande för att uppmuntra frivillig avgång.

Ersättningar vid uppsägningar redovisas endast när företaget har en detaljerad plan för uppsägningen och inte har någon realistisk möjlighet att annullera planen. För uppsägningsvillkor och ersättning avseende verkställande direktören, se not 6 för mer information.

Skatt

Skatt på årets resultat i resultaträkningen består av aktuell skatt och uppskjuten skatt. Aktuell skatt är inkomstskatt för innevarande räkenskapsår som avser årets skattepliktiga resultat och den del av tidigare räkenskapsårs inkomstskatt som ännu inte har redovisats. Uppskjuten skatt är inkomstskatt för skattepliktigt resultat avseende framtida räkenskapsår till följd av tidigare transaktioner eller händelser.

Värdet av uppskjuten skatt på skattemässiga ackumulerade förluster har ej aktiverats. Ackumulerade skattemässiga förluster uppgår till 121 268 (113 644) tkr. De skattemässiga underskottsavdragen kan komma att utnyttjas mot skattemässiga vinster i framtiden. När det är sannolikt att skattepliktiga vinster kommer att genereras skall bolaget redovisa en uppskjuten skattefordran. En värdering av ackumulerade underskottsavdrag skulle ge en uppskjuten fordran på 24 981 (23 411) tkr. Företagsledningen har bedömt att förutsättningarna ännu ej föreligger för att kunna redovisa en uppskjuten skattefordran

Avsättningar

En avsättning redovisas i balansräkningen när företaget har en legal eller informell förpliktelse till följd av en inträffad händelse och det är sannolikt att ett utflöde av resurser krävs för att reglera förpliktelsen och en tillförlitlig uppskattning av beloppet kan göras. Vid första redovisningstillfället värderas avsättningar till den bästa uppskattningen av det belopp som kommer att krävas för att reglera förpliktelsen på balansdagen. Avsättningarna omprövas varje balansdag.

Bolaget tillämpar garantivillkor som gäller 12 månader efter installation och reserverar motsvarande upplupet belopp månatligen samt återför icke ianspråktaget belopp.

Eventualförpliktelser

Eventualförpliktelser är en sammanfattande beteckning för sådana garantier, ekonomiska åtaganden och eventuella förpliktelser som inte tas upp i balansräkningen.

Intäkter

Det inflöde av ekonomiska fördelar som företaget erhållit eller kommer att erhålla för egen räkning redovisas som intäkt. Intäkter värderas till verkliga värdet av det som erhållits eller kommer att erhållas, med avdrag för rabatter.

Försäljning av varor

Vid försäljning av varor redovisas intäkten vid leverans.

Ränta

Ränta redovisas som intäkt enligt effektivräntemetoden.

Offentliga bidrag

Ett offentligt bidrag som inte är förknippat med krav på framtida prestation redovisas som intäkt när villkoren för att få bidraget uppfyllts. Ett offentligt bidrag som är förenat med krav på framtida prestation redovisas som intäkt när prestationen utförs. Om bidraget har tagits emot innan villkoren för att redovisa det som intäkt har uppfyllts, redovisas bidraget som en skuld.

Koncernredovisning*Dotterföretag*

Dotterföretag är företag i vilka moderföretaget direkt eller indirekt innehar mer än 50 % av röstetalet eller på annat sätt har ett bestämmande inflytande. Bestämmande inflytande innebär en rätt att utforma ett företags finansiella och operativa strategier i syfte att erhålla ekonomiska fördelar. Redovisningen av rörelseförvärv bygger på enhetssynen. Det innebär att förvärvsanalysen upprättas per den tidpunkt då förvärvaren får bestämmande inflytande. Från och med denna tidpunkt ses förvärvaren och den förvärvade enheten som en redovisningsenhet. Tillämpningen av enhetssynen innebär vidare att alla tillgångar (inklusive goodwill) och skulder samt intäkter och kostnader medräknas i sin helhet även för delägda dotterföretag.

Anskaffningsvärdet för dotterföretag beräknas till summan av verkligt värde vid förvärvstidpunkten för erlagda tillgångar med tillägg av uppkomna och övertagna skulder samt emitterade eget kapitalinstrument, utgifter som är direkt hänförliga till rörelseförvärvet samt eventuell tilläggsköpeskilling. I förvärvsanalysen fastställs det verkliga värdet, med några undantag, vid förvärvstidpunkten av förvärvade identifierbara tillgångar och övertagna skulder samt minoritetsintresse.

Eliminering av transaktioner mellan koncernföretag, intresseföretag och gemensamt styrda företag

Koncerninterna fordringar och skulder, intäkter och kostnader och realiserade vinster eller förluster som uppkommer vid transaktioner mellan koncernföretag, elimineras i sin helhet. Realiserade vinster som uppkommer vid transaktioner med intresseföretag elimineras i den utsträckning som motsvarar koncernens ägarandel i företaget. Realiserade förluster elimineras på samma sätt som realiserade vinster, men endast i den utsträckning det inte finns någon indikation på något nedskrivningsbehov.

NOT 2 UPPSKATTNINGAR OCH BEDÖMNINGAR

Koncernens immateriella anläggningstillgångar under rubriken - Balanserade utgifter för utvecklingsarbeten - uppgår till 24 561 (29 181) tkr och avser Delta4 Insight om 9 325 tkr, andra projekt om 955 tkr och utveckling av nya produkter, vilka är under utveckling, om 14 281 tkr. En nedskrivningsprövning har utförts och bedömning har skett av koncernens säljprognos de kommande 10 åren, utvecklingen av ny teknologi, ökad förekomst av cancer, osv. Därmed har bedömningen av framtida intäkter från produkten Delta4 Insight reviderats som följd av en lägre än förväntad marknadsacceptans av teknologin och en uppdaterad bedömning av marknadsvolymer baserad på feedback från kunder. En nedskrivning om 5 317 tkr har därefter skett för att reflektera den ändrade bedömningen. Inget nedskrivningsbehov har identifierats relaterat till de andra utvecklingsprojekten. Nyttjandeperioden för de balanserade utvecklingskostnaderna avseende Delta4 Insight bedöms uppgå till 10 år och baseras på förväntad ekonomisk livslängd. Avskrivning på denna påbörjades under räkenskapsåret 2022/2023 och total avskrivning och nedskrivning per 30 april 2024 har skett med 8 802 tkr.

Moderbolaget har även gjort en nedskrivningsprövning av sina andelar i koncernföretag och därefter skrivit ned 7 000 tkr på det amerikanska dotterbolaget motsvarande de tillskott som skett under året.

NOT 3 NETTOOMSÄTTNING PER GEOGRAFISK MARKNAD

	2023/2024	2022/2023
Koncernen		
<i>Nettoomsättning per geografisk marknad</i>		
USA	5 501	8 082
Europa	23 633	21 916
Asien	27 539	30 669
Övriga världen	3 756	882
	60 429	61 550
	2023/2024	2022/2023
Moderföretaget		
<i>Nettoomsättning per geografisk marknad</i>		
USA	3 851	6 439
Europa	21 231	20 166
Asien	27 539	30 669
Övriga världen	3 756	882
	56 377	58 156

NOT 4 ARVODE OCH KOSTNADERSÄTTNING TILL REVISOR

	2023/2024	2022/2023
<i>Koncern</i>		
<i>Grant Thornton, [Joakim Söderin]</i>		
Revisionsuppdrag	485	487
Revisionsverksamhet utöver revisionsuppdraget	2	7
<i>Övriga revisorer</i>		
Crowe Horwath, RSA, Revisionsuppdrag ScandiDos SAS	145	149
<i>Moderföretag</i>		
<i>Grant Thornton, [Joakim Söderin]</i>		
Revisionsuppdrag	485	487
Revisionsverksamhet utöver revisionsuppdraget	2	7

Med revisionsuppdrag avses granskning av årsredovisningen och bokföringen samt styrelsens och verkställande direktörens förvaltning, övriga arbetsuppgifter som det ankommer på företagets revisor att utföra samt rådgivning eller annat biträde som föranleds av iakttagelser vid sådan granskning eller genomförandet av sådana övriga arbetsuppgifter.

NOT 5 ANSTÄLLDA, PERSONALKOSTNADER OCH ARVODEN TILL STYRELSE

<i>Medelantalet anställda</i>	2023/2024	varav män	2022/2023	varav män
<i>Moderföretaget</i>				
Sverige	25	60%	28	61%
Totalt i moderföretaget	25	60%	28	61%
<i>Dotterföretag</i>				
USA	4	25%	4	25%
Kina	–	0%	–	0%
Frankrike	2	50%	2	50%
Totalt i dotterföretag	6	33%	6	33%
Koncernen totalt	31	55%	34	56%
<i>Könsfördelning bland ledande befattningshavare</i>				
		2024-04-30 Andel kvinnor	2023-04-30 Andel kvinnor	
<i>Moderföretaget</i>				
Styrelsen		0%	0%	
Övriga ledande befattningshavare		25%	14%	
<i>Koncernen totalt</i>				
Styrelsen		0%	0%	
Övriga ledande befattningshavare		25%	14%	

Löner och andra ersättningar samt sociala kostnader, inklusive pensionskostnader

	2023/2024		2022/2023	
	Löner och ersättningar	Sociala kostnader	Löner och ersättningar	Sociala kostnader
Moderföretaget	19 432	7 639	19 518	8 619
(varav pensionskostnad) *		(2 117)		(2 612)
Dotterföretag	5 651	1 177	5 109	507
(varav pensionskostnad)		(242)		(207)
Koncernen totalt	25 083	8816	24 627	9 126
(varav pensionskostnad) **				(2 819)

* Av moderföretagets pensionskostnader avser 879 (1 356) tkr företagets ledning avseende 4 (6) personer. Företagets utestående pensionsförpliktelser till dessa uppgår till 0 (0) tkr.

** Av koncernens pensionskostnader avser 879 (1 356) tkr företagets ledning avseende 4 (6) personer. Koncernens utestående pensionsförpliktelser till dessa uppgår till 0 (0) tkr.

Samtliga pensionsåtaganden är avgiftsbestämda. Pensionsåldern för VD är 65 år och pensionspremien motsvarar ITP-planen. Pensionsåtagandena för övriga ledande befattningshavare motsvarar ITP-planen. Pensionsåldern är 65 år för samtliga övriga ledande befattningshavare. Inga övriga pensionsförpliktelser förekommer.

Löner och andra ersättningar fördelade mellan styrelseledamöter m.fl. och övriga anställda

	2023/2024		2022/2023	
	Styrelse och VD	Övriga anställda	Styrelse och VD	Övriga anställda
Moderföretaget	2 467	16 965	3 533	16 468
(varav tantiem o.d.)	(-)		(-)	
Dotterföretag	-	5 651	-	5 109
(varav tantiem o.d.)	(-)		(-)	
Koncernen totalt	2 467	22 616	3 533	21 577
(varav tantiem o.d.)	(-)		(-)	

Av de löner och ersättningar som lämnats till övriga anställda i koncernen avser 3 000 (3 978) tkr andra ledande befattningshavare än styrelse och VD.

Ledande befattningshavares ersättningar

Moderföretaget		2023/2024			
<i>Tkr</i>	<i>Grundlön, styrelse- arvoden</i>	<i>Rörlig ersättning</i>	<i>Övriga förmåner</i>	<i>Pensions- kostnad</i>	
Styrelsens ordförande Olof Sandén (till 18 okt 2024)	116	–	–	–	
Styrelsens ordförande Fredrik Ljungberg (fr.o.m. 18 okt 2024)	135	–	–	–	
Styrelseledamot Görgen Nilsson (till 18 okt 2024)*	630	–	–	381	
Styrelseledamot Fredric Eliasson	100	–	–	–	
Styrelseledamot Tom Sundelin	100	–	–	–	
Styrelseledamot Jean-Marc Bothy (fr.o.m. 18 okt 2024)	–	–	–	–	
Verkställande direktör Gustaf Piehl	1 386	–	–	434	
Andra ledande befattningshavare (4 pers)	3 879	–	–	613	
Summa	6 346	–	–	1 428	
Moderföretaget		2023/2024			
<i>Tkr</i>	<i>Finansiella instrument m.m</i>	<i>Övrig ersättning</i>	<i>Summa</i>	<i>Pensions- förpliktelse</i>	
Styrelsens ordförande Olof Sandén (till 18 okt 2024)	–	–	116	–	
Styrelsens ordförande Fredrik Ljungberg (fr.o.m. 18 okt 2024)	–	–	135	–	
Styrelseledamot Görgen Nilsson (till 18 okt 2024)*	–	–	1 011	–	
Styrelseledamot Fredric Eliasson	–	–	100	–	
Styrelseledamot Tom Sundelin	–	–	100	–	
Styrelseledamot Jean-Marc Bothy (fr.o.m. 18 okt 2024)	–	–	–	–	
Verkställande direktör Gustaf Piehl	–	–	1 820	–	
Andra ledande befattningshavare	–	–	4 492	–	
Summa	–	–	7 774	–	
Moderföretaget		2022/2023			
<i>Tkr</i>	<i>Grundlön, styrelsearvoden</i>	<i>Rörlig ersättning</i>	<i>Övriga förmåner</i>	<i>Pensions- kostnad</i>	
Styrelsens ordförande Olof Sandén	250	–	–	–	
Styrelseledamot Görgen Nilsson*	1 255	81	–	367	
Styrelseledamot Fredric Eliasson	100	–	–	–	
Styrelseledamot Tom Sundelin	100	–	–	–	
Styrelseledamot Sten Hornsleth	33	–	–	–	
Verkställande direktör Gustaf Piehl	1 411	303	–	416	
Andra ledande befattningshavare (4 pers)	3 746	232	–	573	
Summa	6 895	616	–	1 356	
Moderföretaget		2022/2023			
<i>Tkr</i>	<i>Finansiella instrument mm</i>	<i>Övrig ersättning</i>	<i>Summa</i>	<i>Pensions- förpliktelse</i>	
Styrelsens ordförande Olof Sandén	–	–	250	–	
Styrelseledamot Görgen Nilsson*	–	–	1 703	–	
Styrelseledamot Fredric Eliasson	–	–	100	–	
Styrelseledamot Tom Sundelin	–	–	100	–	
Styrelseledamot Sten Hornsleth	–	–	33	–	
Verkställande direktör Gustaf Piehl	–	–	2 130	–	
Andra ledande befattningshavare (4 pers)	–	–	4 551	–	
Summa	–	–	8 867	–	

*Görgen Nilsson erhåller inget styrelsearvode utan hans ersättning avser endast för anställning och visas till och med oktober 2024.

Avgångsvederlag

Om uppsägningen av anställning sker från verkställande direktörens sida gäller en uppsägningstid om sex månader, och om uppsägning sker från arbetsgivarens sida gäller en uppsägningstid om sex månader. Verkställande direktören har i det senare fallet även rätt till avgångsvederlag under 6 månader.

Mellan bolaget och andra ledande befattningshavare gäller en ömsesidig uppsägningstid om tre till sex månader, under vilken lön utgår. Till styrelseledamöterna utgår inget avgångsvederlag.

NOT 6 AV- OCH NEDSKRIVNINGAR AV MATERIELLA OCH IMMATERIELLA ANLÄGGNINGSTILLGÅNGAR

	2023/2024	2022/2023
Koncernen		
<i>Avskrivningar enligt plan fördelade per tillgång</i>		
Balanserade utgifter för utvecklingsarbeten och liknande	2 249	5 260
Inventarier, verktyg och installationer	67	66
	2 316	5 326
<i>Nedskrivningar fördelade per tillgång</i>		
Balanserade utgifter för utvecklingsarbeten och liknande	5 317	–
	5 317	–
Moderföretaget		
<i>Avskrivningar enligt plan fördelade per tillgång</i>		
Balanserade utgifter för utvecklingsarbeten och liknande	2 246	5 247
Inventarier, verktyg och installationer	67	6
	2 313	5 253
<i>Nedskrivningar fördelade per tillgång</i>		
Balanserade utgifter för utvecklingsarbeten och liknande	5 317	–
	5 317	–

NOT 7 OPERATIONELL LEASING

Leasingavtal där företaget är leasetagare

Koncern

Framtida minimileaseavgifter avseende icke uppsägningsbara operationella leasingavtal

	2024-04-30	2023-04-30
Inom ett år (lokalhyror)	1 776	1 920
Mellan ett och fem år (hyresavtal lokaler)	4 292	–
	6 068	1 920

	2023/2024	2022/2023
Räkenskapsårets kostnadsförda leasingavgifter (lokalhyror)	2 046	1 920

Moderföretaget

Framtida minimileaseavgifter avseende icke uppsägningsbara operationella leasingavtal

	2024-04-30	2023-04-30
Inom ett år (lokalhyror)	1 776	1 920
Mellan ett och fem år (hyresavtal lokaler)	4 292	–
	6 068	1 920

	2023/2024	2022/2023
Räkenskapsårets kostnadsförda leasingavgifter (lokalhyror)	2 046	1 920

NOT 8 RESULTAT FRÅN ANDELAR I KONCERNFÖRETAG

	2023/2024	2022/2023
Nedskrivning aktier i dotterbolaget SAS	–	-2 900
Nedskrivning aktier i dotterbolaget INC	-7 000	–
	<u>-7 000</u>	<u>-2 900</u>

Andelar i koncernföretag skrivs ned för att täcka förluster som dotterbolagen enligt bedömningen från nedskrivningsprövningen inte kan återhämta inom rimlig tidshorisont.

NOT 9 RÄNTEKOSTNADER FRÅN ANDELAR I KONCERNFÖRETAG

	2023/2024	2022/2023
Koncernen		
Räntekostnader, till bank	-944	-793
Negativ valutakurs differens	-68	-127
	<u>-1 012</u>	<u>-920</u>
Moderföretaget		
Räntekostnader, till bank	-930	-756
Negativ valutakurs differens	-68	-127
	<u>-998</u>	<u>-883</u>

NOT 10 SKATT PÅ ÅRETS RESULTAT

Avstämning av effektiv skatt	2023/2024		2022/2023	
	Procent	Belopp	Procent	Belopp
Koncernen				
Resultat före skatt		-14 647		-9 119
Skatt enligt gällande skattesats för moderföretaget	20,6%	3 017	20,6%	1 879
Skatteeffekt av skattemässiga justeringar	-0,0%	-5	-0,9%	-82
Ökning av underskottsavdrag utan motsvarande aktivering av uppskjuten skatt	-22,7%	-3 321	-19,7%	-1 797
Redovisad effektiv skatt	0,0%	–	0,0%	–
Moderföretaget				
Resultat före skatt		-16 142		-7 597
Skatt enligt gällande skattesats för moderföretaget	20,6%	3 325	20,6%	1 565
Skatteeffekt av skattemässiga justeringar	0,0%	-5	-1,1%	-82
Skatteeffekt av ej avdragsgill nedskrivning	-8,9%	-1 442	-7,9%	-597
Ökning av underskottsavdrag utan motsvarande aktivering av uppskjuten skatt	-11,6%	-1 879	-11,7%	-885
Redovisad effektiv skatt	0,0%	–	0,0%	–

Moderbolaget har ackumulerade förlustavdrag för utnyttjande, årets förlust medför ingen skattekostnad.

NOT 11A BALANSERADE UTGIFTER FÖR AVSLUTADE UTVECKLINGSARBETEN

	2024-04-30	2023-04-30
Koncernen		
Ackumulerade anskaffningsvärden		
Vid årets början	54 672	52 290
Årets aktivering	–	2 382
Avyttringar och utrangeringar*	-34 808	–
Vid årets slut	19 864	54 672
Ackumulerade avskrivningar		
Vid årets början	-36 829	-31 581
Återförda avskrivningar på avyttringar och utrangeringar*	34 808	–
Årets avskrivning	-2 246	-5 248
Vid årets slut	-4 267	-36 829
Ackumulerade nedskrivningar		
Årets nedskrivningar	-5 317	–
Vid årets slut	-5 317	–
Redovisat värde vid årets slut	10 280	17 843

Värdering av koncernens bokförda värden av balanserade utvecklingskostnader motiveras av prognosticerad framtida försäljning av nya produkter.

	2024-04-30	2023-04-30
Moderbolaget		
Ackumulerade anskaffningsvärden		
Vid årets början	54 672	52 290
Årets aktivering	–	2 382
Avyttringar och utrangeringar*	-34 808	–
Vid årets slut	19 864	54 672
Ackumulerade avskrivningar		
Vid årets början	-36 829	-31 581
Återförda avskrivningar på avyttringar och utrangeringar*	34 808	–
Årets avskrivning	-2 246	-5 248
Vid årets slut	-4 267	-36 829
Ackumulerade nedskrivningar		
Årets nedskrivningar	-5 317	–
Vid årets slut	-5 317	–
Redovisat värde vid årets slut	10 280	17 843

* Utrangeringar avser balanserade tillgångar som inte längre använts i företaget och som var helt avskrivna per balansdagen.

Värdering av moderföretagets bokförda värden av balanserade utvecklingskostnader motiveras av prognosticerad framtida försäljning av nya produkter. Av moderbolagets redovisade värde vid årets slut, totalt 10 280 tkr, avser 9 325 tkr produkten Delta4 Insight, för vilket förutom den linjära avskrivningen om ackumulerad 3 485 tkr även en nedskrivning om 5 317 tkr gjordes under räkenskapsåret 2023/2024. Resterande 955 tkr avser certifieringen i Kina.

Den linjära avskrivningen på produkten Delta4 Insight på totalt 3 485 tkr påbörjades i juni 2022; 1 656 tkr avser räkenskapsåret 2023/2024. Avskrivning på aktiverade certifieringskostnader påbörjades under kvartal 4, 2021/2022, av den ackumulerade avskrivningen om 781 tkr avser 348 tkr räkenskapsåret 2023/2024. Produkten Delta4 Discover var fullständigt avskriven per 31. januari 2023.

NOT 11B BALANSERADE UTGIFTER FÖR PÅGÅENDE UTVECKLINGSARBETEN

	2024-04-30	2023-04-30
Koncernen		
Ackumulerade anskaffningsvärden		
Vid årets början	11 338	9 353
Årets aktivering	2 943	1 985
Vid årets slut	14 281	11 338
Ackumulerade avskrivningar		
Vid årets början	–	–
Årets avskrivning	–	–
Vid årets slut	–	–
Redovisat värde vid årets slut	14 281	11 338

Värdering av koncernens bokförda värden av balanserade utvecklingskostnader motiveras av prognosticerad framtida försäljning av nya produkter.

	2024-04-30	2023-04-30
Moderbolaget		
Ackumulerade anskaffningsvärden		
Vid årets början	11 338	9 353
Årets aktivering	2 943	1 985
Vid årets slut	14 281	11 338
Ackumulerade avskrivningar		
Vid årets början	–	–
Årets avskrivning	–	–
Vid årets slut	–	–
Redovisat värde vid årets slut	14 281	11 338

Värdering av moderföretagets bokförda värden av balanserade utvecklingskostnader för pågående projekt motiveras av prognosticerad framtida försäljning av nya produkter. Moderbolagets redovisade värde vid årets slut, totalt 14 281 tkr, avser nya produkter inom Delta4 familjen som är under utveckling

NOT 12 INVENTARIER, VERKTYG OCH INSTALLATIONER

	2024-04-30	2023-04-30
Koncernen		
<i>Ackumulerade anskaffningsvärden</i>		
Vid årets början	2 506	2 465
Nyanskaffningar	–	41
Avyttringar och utrangeringar	-1 912	–
Omklassificeringar	-50	–
Vid årets slut	544	2 506
<i>Ackumulerade avskrivningar</i>		
Vid årets början	-2 311	-2 245
Avyttringar och utrangeringar	1 912	–
Omklassificeringar	50	–
Årets avskrivning	-67	-66
Vid årets slut	-417	-2 311
Redovisat värde vid årets slut	127	195
	2024-04-30	2023-04-30
Moderföretaget		
<i>Ackumulerade anskaffningsvärden</i>		
Vid årets början	2 300	2 260
Nyanskaffningar	–	40
Avyttringar och utrangeringar	-1 912	–
Omklassificeringar	-50	–
Vid årets slut	338	2 300
<i>Ackumulerade avskrivningar</i>		
Vid årets början	-2 107	-2 041
Avyttringar och utrangeringar	1 912	–
Omklassificeringar	50	–
Årets avskrivning	-67	-66
Vid årets slut	-212	-2 107
Redovisat värde vid årets slut	126	193

NOT 13 ANDELAR I KONCERNFÖRETAG

<i>(Alla värden i kronor)</i>	2024-04-30	2023-04-30
Akkumulerade anskaffningsvärden		
Vid årets början	351 760	351 760
Lämnade aktieägartillskott	7 000 000	2 900 000
Nedskrivning	-7 000 000	-2 900 000
Vid årets slut	351 760	351 760
Redovisat värde vid årets slut	351 760	351 760

Spec av moderföretagets och koncernens innehav av andelar i koncernföretag

<i>(Alla värden i kronor)</i>				2024-04-30	2023-04-30	
Dotterföretag/Säte/Org nr	Antal andelar	Andel i % (*)	Eget kapital	Resultat	Redovisat värde	Redovisat värde
ScandiDos Inc. Verona, Wisconsin, USA	1 000	100,0	3 666 610	-3 058 915	60	60
ScandiDos Beijing WOFE, Kina		100,0	-450 564	1 020	305 500	305 500
ScandiDos SAS, France 81778744300016		100,0	1 299 948	1 562 932	46 200	46 200
					351 760	351 760

(*) Ägarandelen av kapitalet avses, vilket även överensstämmer med andelen av rösterna för totalt antal aktier.

Dotterföretag som ingår i koncernredovisningen baserat på balansdag som ligger högst fyra månader före moderföretagets balansdag.

Dotterbolaget i USA och Frankrike har samma räkenskapsår som moderbolaget. Dotterbolaget i Kina har kalenderår, men i koncernredovisningen redovisas samma period som moderbolaget.

NOT 14 FINANSIELLA INSTRUMENT OCH RISKHANTERING

Derivat och finansiell riskhantering	2024-04-30		2023-04-30	
	Redovisat värde	Verkligt värde	Redovisat värde	Verkligt värde
Koncernen				
Tillgångar				
<i>Derivat för vilka säkringsredovisning tillämpas</i>				
Valutaterminer i EURO	–	-6	–	60
	–	-6	–	60
	Redovisat värde	Verkligt värde	Redovisat värde	Verkligt värde
Moderföretaget				
Tillgångar				
<i>Derivat för vilka säkringsredovisning tillämpas</i>				
Valutaterminer i EURO	–	-6	–	-60
	–	-6	–	-60

Enligt en av bolagets styrelse beslutad valutapolicy så säkras delar av framtida flöden i EUR med valutaterminer. Bolaget köper terminskontrakt som säkrar rätten att växla till SEK med fast kurs vid föllighet mot bakgrund att EUR volymen av inkommande betalningar överstiger inköpsvolymen i samma valuta.

NOT 15 ANDRA LÅNGFRISTIGA FORDRINGAR

	2024-04-30	2023-04-30
Koncernen		
<i>Ackumulerade anskaffningsvärden</i>		
Vid årets början	493	533
Minskade fordringar	-407	-40
Vid årets slut	86	493
<i>Ackumulerade nedskrivningar</i>		
Vid årets början	-10	-10
Vid årets slut	-10	-10
Redovisat värde vid årets slut	76	483
Moderföretaget		
<i>Ackumulerade anskaffningsvärden</i>		
Vid årets början	485	525
Minskade fordringar	-407	-40
Vid årets slut	78	485
<i>Ackumulerade nedskrivningar</i>		
Vid årets början	-13	-13
Vid årets slut	-13	-13
Redovisat värde vid årets slut	65	472

NOT 16 VARULAGER M M

	2024-04-30	2023-04-30
Koncern		
Råvaror och förnödenheter	13 678	14 075
Färdiga varor och handelsvaror	7 716	8 279
Förskott till leverantör	1 296	1 333
	22 690	23 687
Moderföretag		
Råvaror och förnödenheter	13 678	14 075
Färdiga varor och handelsvaror	6 936	7 567
Förskott till leverantör	1 296	1 333
	21 910	22 975

NOT 17 DISPOSITION AV VINST ELLER FÖRLUST

Styrelsen och verställande direktören föreslår att de balanserade vinstmedlen 4 674 641 kr överförs i ny räkning:

Överkursfond		157 719 304
Balanserat resultat		-136 902 660
Årets resultat		-16 142 003
Balanseras i ny räkning		4 674 641

NOT 18 ANTAL AKTIER OCH KVOTVÄRDE

<i>Noterade B-aktier</i>	<i>2024-04-30</i>	<i>2023-04-30</i>
Antal aktier	45 608 870	45 608 870
Kvotvärde i kronor	0,05	0,05

NOT 19 UPPLUPNA KOSTNADER OCH FÖRUTBETALDA INTÄKTER

	<i>2024-04-30</i>	<i>2023-04-30</i>
<i>Koncernen</i>		
Upplupna räntekostnader	897	441
Upplupna löner	2 174	986
Upplupna semesterlöner	3 320	3 192
Upplupna sociala avgifter	2 553	1 287
Förutbetalda intäkter	7 661	10 946
Övriga poster	7 335	3 764
	23 941	20 616
<i>Moderföretaget</i>		
Upplupna räntekostnader	897	441
Upplupna löner	1 365	945
Upplupna semesterlöner	3 320	3 192
Upplupna sociala avgifter	2 553	1 287
Förutbetalda intäkter	7 661	4 907
Övriga poster	1 175	2 937
	16 971	13 709

NOT 20 STÄLLDA SÄKERHETER OCH EVENTUALFÖRPLIKTELSE - KONCERNEN

<i>Belopp i tkr</i>	<i>2024-04-30</i>	<i>2023-04-30</i>
Ställda säkerheter	–	–
	–	–
Företagsinteckningar	13 075	13 075
	13 075	13 075

ScandiDos har inga ansvarsförbindelser.

NOT 21 STÄLLDA SÄKERHETER OCH EVENTUALFÖRPLIKTELSE - MODERFÖRETAGET

<i>Belopp i tkr</i>	<i>2024-04-30</i>	<i>2023-04-30</i>
Ställda säkerheter	–	–
	–	–
Företagsinteckningar	13 075	13 075
	13 075	13 075

Eventualförpliktelser

Styrelsen har inte identifierat några eventualförpliktelser.

NOT 22 VÄSENTLIGA HÄNDELSER EFTER RÄKENSKAPÅRETS SLUT

- ScandiDos AB meddelade den 7 maj 2024 att företrädesemissionen registrerades av Bolagsverket måndagen den 6 maj 2024. Genom emission av 11 402 217 aktier ökar antalet aktier till totalt 57 011 087 stycken. Aktiekapitalet ökar samtidigt med 570 110,85 kronor till 2 850 554,35 kronor. ScandiDos tillfördes därmed 17,6 MSEK efter emissionskostnader som uppgick till 0,6 MSEK.

NOT 23 BETALDA RÄNTOR OCH ERHÅLLEN UTDELNING

	2023/2024	2022/2023
Koncernen		
Negativ valutakursdifferens	-869	-917
Erlagd ränta	-804	-481
	-1 673	-1 398
	2023/2024	2022/2023
Moderföretaget		
Negativ valutakursdifferens	-869	-917
Erlagd ränta	-804	-481
	-1 673	-1 398

NOT 24 LIKVIDA MEDEL

	2023/2024	2022/2023
Koncernen		
<i>Följande delkomponenter ingår i likvida medel:</i>		
Banktillgodohavanden	1 531	3 546
	1 531	3 546
Ovanstående poster har klassificerats som likvida medel med utgångspunkten att:		
- De har en obetydlig risk för värdefluktuationer.		
- De kan lätt omvandlas till kassamedel.		
- De har en löptid om högst 3 månader från anskaffningstidpunkten.		
Koncernen har en checkräkningskredit om 8 000 (8 000) tkr.		
	2023/2024	2022/2023
Moderföretaget		
<i>Följande delkomponenter ingår i likvida medel:</i>		
Banktillgodohavanden	342	2 656
	342	2 656

Ovanstående poster har klassificerats som likvida medel med utgångspunkten att:

- De har en obetydlig risk för värdefluktuationer.
 - De kan lätt omvandlas till kassamedel.
 - De har en löptid om högst 3 månader från anskaffningstidpunkten.
- Bolaget har en checkräkningskredit om 8 000 (8 000) tkr.

NOT 25 ÖVRIGA UPPLYSNINGAR TILL KASSAFLÖDESANALYSEN

	2023/2024	2022/2023
Koncernen		
Avskrivningar	2 316	5 326
Nedskrivningar/reversering av nedskrivningar	5 317	–
	7 633	5 326
Moderföretaget		
Avskrivningar	2 313	5 313
Nedskrivningar/reversering av nedskrivningar	5 317	–
Nedskrivning aktier i dotterbolag	7 000	2 900
	14 630	8 213

NOT 26 KONCERNUPPGIFTER

Inköp och försäljning inom koncernen

I koncernen är alla inköp och försäljningar mellan dotterbolag och moderbolag eliminerade.

Av moderföretagets totala inköp och försäljning mätt i kronor avser 0 (0) % av inköpen och 11 (18) % av försäljningen andra företag inom hela den företagsgrupp som företaget tillhör.

NOT 27 NYCKELTALSDEFINITIONER

Nyckeltal	Definition	Motivation
Bruttomarginal	Nettoomsättningen minus råvaror och förnödenheter / nettoomsättningen	Mått på företagets förmåga att realisera vinst från försäljning av sina produkter
EBITDA	Rörelseresultat före av- och nedskrivningar	Mått på operativt och kassagenererande resultat
EBITDA-marginal	EBITDA / nettoomsättningen	Mått på effektiviteten i bolaget
Avkastning på eget kapital:	Årets resultat hänförligt till moderföretagets aktieägare / Genomsnittligt eget kapital hänförligt till moderföretagets aktieägare	Mått på bolagets effektivitet av kapital
Avkastning på sysselsatt kapital:	(Resultat efter finansiella poster + finansiella kostnader) / sysselsatt kapital	Mått på bolagets finansiering genom eget kapital samt övrigt räntekrävande kapital
Sysselsatt kapital:	Totala tillgångar minus ej räntebärande skulder	Mått på bolagets förmåga att använda kapitalet effektivt
Soliditet:	Totalt eget kapital / Totala tillgångar	Mått på andel av tillgångar som är finansierade med eget kapital
Finansiella intäkter:	Poster i finansnettot som är hänförliga till tillgångar (som ingår i sysselsatt kapital)	Information om intäkter som inte hänförs till den operativa verksamheten
Resultat per aktie vid periodens slut:	Årets resultat / antal aktier vid periodens slut	Mått på bolagets effektivitet och värdeskapande till aktieägarna
Resultat per aktie vid full utspädning:	Årets resultat / (antal aktier + utställda optioner vid periodens slut)	Mått på bolagets effektivitet och värdeskapande till aktieägarna

Uppsala den 17 september 2024



Fredrik Ljungberg
Ordförande

Årsredovisning och Koncernredovisning för
räkenskapsåret 1 maj 2023- 30 april 2024




Tom Sundelin



Fredric Eliasson




Jean-Marc Bothy



Gustaf Piehl
Verkställande direktör

Vår revisionsberättelse har lämnats 2024- 09 - 18

Grant Thornton AB



Joakim Söderin
Auktoriserad revisor

Revisionsberättelse

Till bolagsstämman i ScandiDos AB

Org.nr. 556613 - 0927

Rapport om årsredovisningen och koncernredovisningen

Uttalanden

Vi har utfört en revision av årsredovisningen och koncernredovisningen för ScandiDos AB för räkenskapsåret 2023-05-01 - 2024-04-30.

Bolagets årsredovisning och koncernredovisning ingår på sidorna 6 - 48 i detta dokument.

Enligt vår uppfattning har årsredovisningen och koncernredovisningen upprättats i enlighet med årsredovisningslagen och ger en i alla väsentliga avseenden rättvisande bild av moderbolagets och koncernens finansiella ställning per den 30 april 2024 och av dessas finansiella resultat och kassaflöden för året enligt årsredovisningslagen. Förvaltningsberättelsen är förenlig med årsredovisningens och koncernredovisningens övriga delar.

Vi tillstyrker därför att bolagsstämman fastställer resultaträkningen och balansräkningen för moderbolaget och koncernen.

Grund för uttalanden

Vi har utfört revisionen enligt International Standards on Auditing (ISA) och god revisionssed i Sverige. Vårt ansvar enligt dessa standarder beskrivs är närmare i avsnittet *Revisorns ansvar*. Vi är oberoende i förhållande till moderbolaget och koncernen enligt god revisorssed i Sverige och har i övrigt fullgjort vårt yrkesetiska ansvar enligt dessa krav.

Vi anser att de revisionsbevis vi har inhämtat är tillräckliga och ändamålsenliga som grund för våra uttalanden.

Annan information än årsredovisningen och koncernredovisningen

Detta dokument innehåller även annan information än årsredovisningen och koncernredovisningen och återfinns på sidorna 1 - 5. Det är styrelsen och verkställande direktören som har ansvaret för denna andra information.

Vårt uttalande avseende årsredovisningen och koncernredovisningen omfattar inte denna information och vi gör inget uttalande med bestyrkande avseende denna andra information.

I samband med vår revision av årsredovisningen och koncernredovisningen är det vårt ansvar att läsa den information som identifieras ovan och överväga om informationen i väsentlig utsträckning är oförenlig med årsredovisningen och koncernredovisningen. Vid denna genomgång beaktar vi även den kunskap vi i övrigt inhämtat under revisionen samt bedömer om informationen i övrigt verkar innehålla väsentliga felaktigheter.

Om vi, baserat på det arbete som har utförts avseende denna information, drar slutsatsen att den andra informationen innehåller en väsentlig felaktighet, är vi skyldiga att rapportera detta. Vi har inget att rapportera i det avseendet.

Styrelsens och verkställande direktörens ansvar

Det är styrelsen och verkställande direktören som har ansvaret för att årsredovisningen och koncernredovisningen upprättas och att den ger en rättvisande bild enligt årsredovisningslagen. Styrelsen och verkställande direktören ansvarar även för den interna kontroll som de bedömer är nödvändig för att upprätta en årsredovisning och koncernredovisning som inte innehåller några väsentliga felaktigheter, vare sig dessa beror på oegentligheter eller misstag.

Vid upprättandet av årsredovisningen och koncernredovisningen ansvarar styrelsen och verkställande direktören för bedömningen av bolagets och koncernens förmåga att fortsätta verksamheten. De upplyser, när så är tillämpligt, om förhållanden som kan påverka förmågan att fortsätta verksamheten och att använda antagandet om fortsatt drift. Antagandet om fortsatt drift tillämpas dock inte om styrelsen och verkställande direktören avser att likvidera bolaget, upphöra med verksamheten eller inte har något realistiskt alternativ till att göra något av detta.

Revisorns ansvar

Våra mål är att uppnå en rimlig grad av säkerhet om huruvida årsredovisningen och koncernredovisningen som helhet inte innehåller några väsentliga felaktigheter, vare sig dessa beror på oegentligheter eller misstag, och att lämna en revisionsberättelse som innehåller våra uttalanden. Rimlig säkerhet är en hög grad av säkerhet, men är ingen garanti för att en revision som utförs enligt ISA och god revisionssed i Sverige alltid kommer att upptäcka en väsentlig felaktighet om en sådan finns. Felaktigheter kan uppstå på grund av oegentligheter eller misstag och anses vara väsentliga om de enskilt eller tillsammans rimligen kan förväntas påverka de ekonomiska beslut som användare fattar med grund i årsredovisningen och koncernredovisningen.

Som del av en revision enligt ISA använder vi professionellt omdöme och har en professionellt skeptisk inställning under hela revisionen. Dessutom:

- identifierar och bedömer vi riskerna för väsentliga felaktigheter i årsredovisningen och koncernredovisningen, vare sig dessa beror på oegentligheter eller misstag, utformar och utför granskningsåtgärder bland annat utifrån dessa risker och inhämtar revisionsbevis som är tillräckliga och ändamålsenliga för att utgöra en grund för våra uttalanden. Risken för att inte upptäcka en väsentlig felaktighet till följd av oegentligheter är högre än för en väsentlig felaktighet som beror på misstag, eftersom oegentligheter kan

innefatta agerande i maskopi, förfalskning, avsiktliga utelämnanden, felaktig information eller åsidosättande av intern kontroll.

- skaffar vi oss en förståelse av den del av bolagets interna kontroll som har betydelse för vår revision för att utforma granskningsåtgärder som är lämpliga med hänsyn till omständigheterna, men inte för att uttala oss om effektiviteten i den interna kontrollen.
- utvärderar vi lämpligheten i de redovisningsprinciper som används och rimligheten i styrelsens och verkställande direktörens uppskattningar i redovisningen och tillhörande upplysningar.
- drar vi en slutsats om lämpligheten i att styrelsen och verkställande direktören använder antagandet om fortsatt drift vid upp rättandet av årsredovisningen och koncernredovisningen. Vi drar också en slutsats, med grund i de inhämtade revisionsbevisen, om huruvida det finns någon väsentlig osäkerhetsfaktor som avser sådana händelser eller förhållanden som kan leda till betydande tvivel om bolagets och koncernens förmåga att fortsätta verksamheten. Om vi drar slutsatsen att det finns en väsentlig osäkerhetsfaktor, måste vi i revisionsberättelsen fästa uppmärksamheten på upplysningarna i årsredovisningen och koncernredovisningen om den väsentliga osäkerhetsfaktorn eller, om sådana upplysningar är otillräckliga, modifiera uttalandet om årsredovisningen och koncernredovisningen. Våra slutsatser baseras på de revisionsbevis som inhämtas fram till datumet för revisionsberättelsen. Dock kan framtida händelser eller förhållanden göra att ett bolag och en koncern inte längre kan fortsätta verksamheten.
- utvärderar vi den övergripande presentationen, strukturen och innehållet i årsredovisningen och koncernredovisningen, däribland upplysningarna, och om årsredovisningen och koncernredovisningen återger de underliggande transaktionerna och händelserna på ett sätt som ger en rättvisande bild.
- inhämtar vi tillräckliga och ändamålsenliga revisionsbevis avseende den finansiella informationen för enheterna eller affärsaktiviteterna inom koncernen för att göra ett uttalande avseende koncernredovisningen.

Vi ansvarar för styrning, övervakning och utförande av koncernrevisionen. Vi är ensam ansvarig för våra uttalanden.

Vi måste informera styrelsen om bland annat revisionens planerade omfattning och inriktning samt tidpunkten för den. Vi måste också informera om betydelsefulla iakttagelser under revisionen, däribland de eventuella betydande brister i den interna kontrollen som vi identifierat.

Rapport om andra krav enligt lagar och andra författningar

Uttalanden

Utöver vår revision av årsredovisningen och koncernredovisningen har vi även utfört en revision av styrelsens och verkställande direktörens förvaltning för ScandiDos AB för räkenskapsåret 2023-05-01 - 2024-04-30 samt av förslaget till dispositioner beträffande bolagets vinst eller förlust.

Vi tillstyrker att bolagsstämman disponerar vinsten enligt förslaget i förvaltningsberättelsen och beviljar styrelsens ledamöter och verkställande direktören ansvarsfrihet för räkenskapsåret.

Grund för uttalanden

Vi har utfört revisionen enligt god revisionssed i Sverige. Vårt ansvar enligt denna beskrivs närmare i avsnittet *Revisorns ansvar*. Vi är oberoende i förhållande till moderbolaget och koncernen enligt god revisorssed i Sverige och har i övrigt fullgjort vårt yrkesetiska ansvar enligt dessa krav.

Vi anser att de revisionsbevis vi har inhämtat är tillräckliga och ändamålsenliga som grund för våra uttalanden.

Styrelsens och verkställande direktörens ansvar

Det är styrelsen som har ansvaret för förslaget till dispositioner beträffande bolagets vinst eller förlust. Vid förslag till utdelning innefattar detta bland annat en bedömning av om utdelningen är försvarlig med hänsyn till de krav som bolagets och koncernens verksamhetsart, omfattning och risker ställer på storleken av moderbolagets och koncernens egna kapital, konsolideringsbehov, likviditet och ställning i övrigt.

Styrelsen ansvarar för bolagets organisation och förvaltningen av bolagets angelägenheter. Detta innefattar bland annat att fortlöpande bedöma bolagets och koncernens ekonomiska situation och att tillse att bolagets organisation är utformad så att bokföringen, medelsförvaltningen och bolagets ekonomiska angelägenheter i övrigt kontrolleras på ett tryggt sätt. Verkställande direktören ska sköta den löpande förvaltningen enligt styrelsens riktlinjer och anvisningar och bland annat vidta de åtgärder som är nödvändiga för att bolagets bokföring ska fullgöras i överensstämmelse med lag och för att medelsförvaltningen ska skötas på ett tryggt sätt.

Revisorns ansvar

Vårt mål beträffande revisionen av förvaltningen, och därmed vårt uttalande om ansvarsfrihet, är att inhämta revisionsbevis för att med en rimlig grad av säkerhet kunna bedöma om någon styrelseledamot eller verkställande direktören i något väsentligt avseende:

- företagit någon åtgärd eller gjort sig skyldig till någon försummelse som kan föranleda ersättningsskyldighet mot bolaget, eller
- på något annat sätt handlat i strid med aktiebolagslagen, årsredovisningslagen eller bolagsordningen.

Vårt mål beträffande revisionen av förslaget till dispositioner av bolagets vinst eller förlust, och därmed vårt uttalande om detta, är att med rimlig grad av säkerhet bedöma om förslaget är förenligt med aktiebolagslagen.


Rimlig säkerhet är en hög grad av säkerhet, men ingen garanti för att en revision som utförs enligt god revisionssed i Sverige alltid kommer att upptäcka åtgärder eller försummelser som kan föranleda ersättningsskyldighet mot bolaget, eller att ett förslag till dispositioner av bolagets vinst eller förlust inte är förenligt med aktiebolagslagen.

Som en del av en revision enligt god revisionssed i Sverige använder vi professionellt omdöme och har en professionellt skeptisk inställning under hela revisionen. Granskningen av förvaltningen och förslaget till dispositioner av bolagets vinst eller förlust grundar sig främst på revisionen av räkenskaperna. Vilka tillkommande granskningsåtgärder som utförs baseras på vår professionella bedömning med utgångspunkt i risk och väsentlighet. Det innebär att

vi fokuserar granskningen på sådana åtgärder, områden och förhållanden som är väsentliga för verksamheten och där avsteg och överträdelser skulle ha särskild betydelse för bolagets situation. Vi går igenom och prövar fattade beslut, beslutsunderlag, viktiga åtgärder och andra förhållanden som är relevanta för vårt uttalande om ansvarsfrihet. Som underlag för vårt uttalande om

styrelsens förslag till dispositioner beträffande bolagets vinst eller förlust har vi granskat om förslaget är förenligt med aktiebolagslagen.

Stockholm 2024-09-
Grant Thornton Sweden AB



Joakim Söderin
Auktoriserad revisor

ScandiDos AB
Uppsala Science Park
751 83 Uppsala

Tel: 018 472 30 30
scandidos.com
org.nr: 556613-0927