



enersense

Liiketoiminta- katsaus

Tammi – syyskuu 2024

Sisällys

Enersensen kannattavuus parani merkittävästi	2
Tunnuslukuja	4
Toimitusjohtaja Kari Sundbäck	5
Toimintaympäristö katsauskaudella	8
Taloudellinen tulos	8
Taloudellinen asema ja rahavirta	11
Segmenttikatsaukset	12
Konsernin henkilöstö	17
Muutokset johdossa	17
Lähiajan riskit ja epävarmuustekijät	17
Ohjeistus tilikaudelle 2024	18
Olennot tapahtumat katsauskauden jälkeen	19
LIIKETOIMINTAKATSAUKSEN TAULUKOT	20
Konsernin laaja tuloslaskelma	21
Konsernin tase	22
Konsernin rahavirtalaskelma	23
Laskelma konsernin oman pääoman muutoksista	24
Konsernin liiketoimintakatsauksen liitetiedot	25
Tunnuslukujen laskentaperiaatteet	28

Sulkeissa esitetyt luvut viittaavat vertailukauteen eli edellisen vuoden vastaavaan ajanjaksoon, ellei toisin mainita. Kaikki luvut ja summat on pyöristetty tarkoista luvuista, minkä vuoksi yhteen- tai vähennyslaskussa voi ilmetä pieniä epätarkkuuksia.

Enersensen kannattavuus parani merkittävästi

Tiedotteen luvut ovat tilintarkastamattomia.

Konsernin ydinliiketoimintoihin kuuluvat Industry-segmentissä mekaaninen projektiliiketoiminta, sähkö- ja automaatio- sekä käyttö- ja kunnossapitoliiiketoiminnat ja Power-segmentissä voimansiirtoverkkojen ja sähköasemien sekä tuulivoima- ja aurinkoenergiapuistojen suunnittelu, rakentaminen ja kunnossapito. Connectivity-segmentin liiketoiminta eli kiinteiden ja langattomien tietoliikenneverkkojen suunnittelu, rakentaminen ja ylläpito kuuluu kokonaisuudessaan ydinliiketoimintoihin.

Heinä–syyskuu 2024

- Liikevaihto 111,5 (94,2) miljoonaa euroa, kasvua 18,4 %.
- Käyttökate 8,6 (3,9) miljoonaa euroa, käyttökatemarginaali 7,7 (4,2) %.
- Ydinliiketoimintojen liikevaihto 90,9 (89,6) miljoonaa euroa.
- Ydinliiketoimintojen oikaistu käyttökate 9,0 (5,0) miljoonaa euroa.
- Liiketulos 6,1 (1,6) miljoonaa euroa, liiketulosmarginaali 5,5 (1,7) %.
- Laimentamaton osakekohtainen tulos 0,19 (-0,05) euroa.
- Kari Sundbäck aloitti yhtiön toimitusjohtajana 23.9.2024.
- Enersense tiedotti 20.9.2024 allekirjoittaneensa sopimuksen ruotsalaisen metallialan yrityksen Bolidenin kanssa Norjassa sijaitsevan Oddan tuotantolaitoksen laajassa kehittämissopimuksessa. Sopimus kattaa prosessiputkistojen asennus- ja valmistustyöt samoilla alueilla, joissa Enersense on jo tehnyt laite- ja teräsasennustöitä vuodesta 2023 alkaen. Sopimus kirjataan Industry-segmentin neljännen vuosineljänneksen tilauskantaan.

Tammi–syyskuu 2024

- Liikevaihto 310,5 (255,5) miljoonaa euroa, kasvua 21,5 %.
- Käyttökate 3,6 (7,0) miljoonaa euroa, käyttökatemarginaali 1,2 (2,8) %.
- Ydinliiketoimintojen liikevaihto 252,8 (243,0) miljoonaa euroa.
- Ydinliiketoimintojen oikaistu käyttökate 16,9 (10,6) miljoonaa euroa.
- Liiketulos -4,0 (-0,1) miljoonaa euroa, liiketulosmarginaali -1,3 (0,0) %.
- Laimentamaton osakekohtainen tulos -0,98 (-0,39) euroa.
- Tilauskanta syyskuun lopussa 353 (511) miljoonaa euroa. Erityisesti Industry- ja Connectivity-segmenttien tilauskanta laski vertailukaudesta.

Katsauskauden jälkeen:

- Enersense tiedotti 14.10.2024 Euroopan patenttiviraston (EPO:n) myöntäneen yhtiön kehittämälle meritulivoimalan painovoimaan perustuvalla jalustaratkaisulla Eurooppapatentin.

- Enersense tiedotti 9.10.2024 voittaneensa Fingridin julkisen hankinnan kilpailutuksessa urakkakokonaisuuden, jossa rakennetaan uudet Lemmensaaren ja Sydänmaan sähköasemat. Hanke työllistää Enersenseä 2026 vuoden loppuun saakka. Urakan arvo on noin 13 miljoonaa euroa, ja se kirjattiin Power-segmentin kolmannen vuosineljänneksen tilaukantaan.
- Enersense tiedotti 11.10.2024 solmineensa sopimuksen suomalaisen masto- ja laitetilainfraomistajan Telia Towers Finland Oy kanssa masto- ja laitetilainfran ylläpidosta. Nelivuotinen Sopimus sisältää Telia Towersin masto- ja laitetilainfran huoltotyöt koko Suomen alueella, ja se kirjataan Enersensen Connectivity-segmentin neljännen vuosineljänneksen tilaukantaan. Yhteistyötä on mahdollista jatkaa kahdella yhden vuoden optiolla.

Ohjeistus tilikaudelle 2024 (annettu 1.8.2024)

Enersensen vuoden 2024 liikevaihdon odotetaan olevan 365–390 miljoonaa euroa ja käyttökateen 4–8 miljoonaa euroa. Ydinliiketoimintojen oikaistun käyttökateen ennustetaan olevan 17–21 miljoonaa euroa.

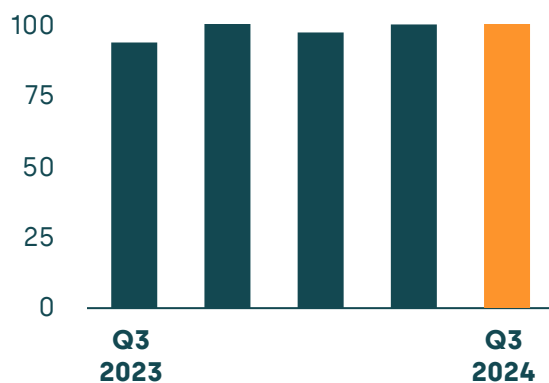
Vuonna 2024 liikevaihdon odotetaan kasvavan. Loppuvuoden käyttökateen odotetaan paranevan kannattavuuden parantamistoimenpiteiden seurauksena ottaen huomioon normaali kausivaihtelu.

Taloudellinen ohjeistus ei ota huomioon strategisen arvioinnin tuloksena mahdollisesti tehtäviä divestointeja.

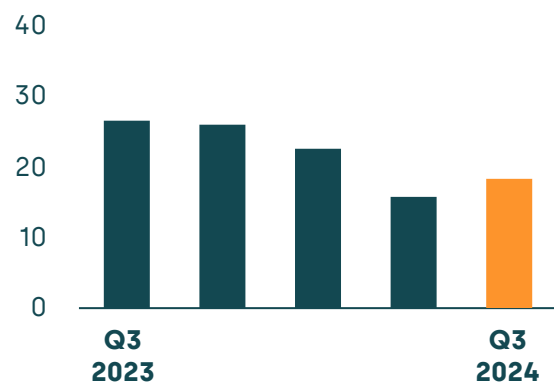
Tunnuslukuja

	7-9/2024	7-9/2023	Muutos-%	1-9/2024	1-9/2023	Muutos-%	1-12/2023
Liikevaihto, (1 000 EUR)	111 503	94 168	18,4	310 470	255 491	21,5	363 318
Käyttökate, (1 000 EUR)	8 632	3 945	118,8	3 595	7 049	-49,0	14 704
Ydinliiketoiminnat	8 640	4 336		7 832	10 646		14 925
Ei-ydinliiketoiminnat	-8	-392		-4 236	-3 599		-221
Käyttökate, %	7,7	4,2		1,2	2,8		4,0
Oikaistu käyttökate ydinliiketoiminnat, (1 000 EUR)	8 980	5 030		16 872	11 503		18 386
Liikevoitto, (1 000 EUR)	6 105	1 597	n.a	-3 981	-51	n.a	5 260
Liikevoitto, %	5,5	1,7		-1,3	—		1,4
Kauden tulos, (1 000 EUR)	3 663	-1 129	n.a	-15 562	-6 793	-129,1	-9 149
Omavaraisuusaste, %	18,3	26,8		18,3	26,8		26,0
Nettovelkaantumisaste, %	117,8	72,7		117,8	72,7		70,2
Oman pääoman tuotto, %	8,1	-1,9		-34,3	-11,5		-16,0
Osakekohtainen tulos, laimentamaton, EUR	0,19	-0,05		-0,98	-0,39		-0,54
Osakekohtainen tulos, laimennettu, EUR	0,19	-0,05		-0,98	-0,39		-0,54

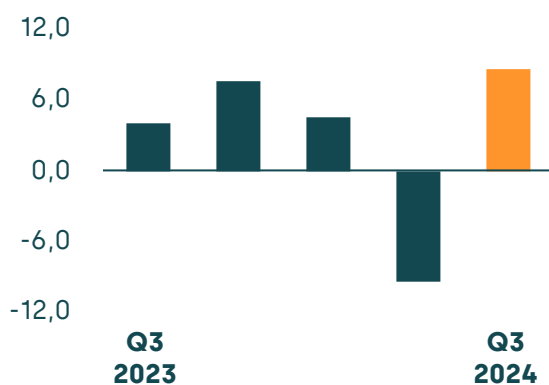
Liikevaihto, MEUR



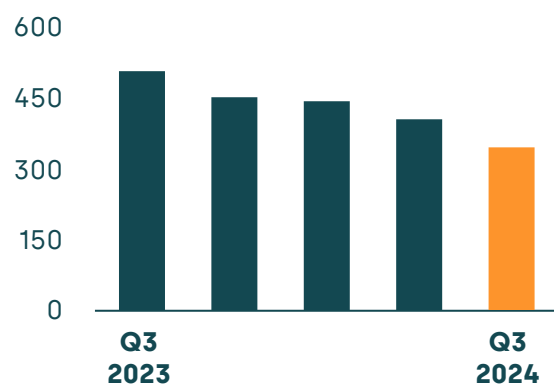
Omavaraisuusaste, %



Käyttökate, MEUR



Tilauskanta, MEUR





Toimitusjohtaja Kari Sundbäck

Haasteellisen alkuvuoden jälkeen Enersensen kolmas vuosineljännes oli rohkaiseva. Heinä–syyskuun liikevaihto kasvoi 18 prosenttia vertailukaudesta ja oli 111,5 miljoonaa euroa. Kasvun taustalla olivat ennen kaikkea Industry-segmentin kasvaneet palvelu- ja projektiliiketoimintojen volyymit sekä Connectivity-segmentin valokuituverkkojen rakentamiseen liittyvän projektiliiketoiminnan suotuisa kehitys.

Tehostamisohjelmamme etenee suunnitelmien mukaisesti, ja kannattavuuden parantamiseksi tekemämme systemaattinen työ kantaa hedelmää. Konsernin kolmannen vuosineljänneksen käyttökate palasi tappiollisen toisen neljänneksen jälkeen positiiviseksi ja oli 8,6 (3,9) miljoonaa euroa. Kannattavuus parani kaikissa segmenteissä. Alkuvuonna tappiota tehneet strategisen arvioinnin kohteena olevat liiketoiminnat tekivät kolmannella kvartaalilla yhteensä nollatuloksen (-0,4 miljoonaa euroa Q3/2023), mistä kuuluvat suuret kiitokset yksiköiden koko henkilöstölle.

Konsernin tilauskanta oli katsauskauden lopussa 353 (511) miljoonaa euroa. Industry-segmentin tilauskanta laski joidenkin pitkäaikaisten asiakasprojektien valmistumisen lähestyminen. Vaikka valokuituverkkojen rakentaminen jatkui vilkkaana, Connectivity-segmentin tilauskantaan vaikutti teleoperaattoreiden varovaisuus ennen kaikkea mobiiliverkon investointien suhteen. Eräissä uusiutuvan energian hankkeiden investointipäätöksissä koettiin viiveitä, mikä vaikutti Power-segmentin tilauskantaan. Lisäksi segmentin vertailukauden tilauskanta oli poikkeuksellisen korkea Baltian maiden ja Euroopan sähköjakelujärjestelmien synkronointiprojektien vuoksi.

Solmimme merkittäviä sopimuksia

Kolmannen vuosineljänneksen aikana solmimme merkittäviä sopimuksia muun muassa ruotsalaisen metallialan yrityksen Bolidenin kanssa Norjassa sijaitsevan Oddan tuotantolaitoksen laajasta kehittämisprojektista. Katsauskauden jälkeen ilmoitimme nelivuotisesta sopimuksesta Telia Towers Finland Oy:n kanssa masto- ja laitetilainfran ylläpidosta sekä sopimuksesta Fingridin kanssa Lemmensaaren ja Sydänmaan sähköasemien rakentamiseksi.

Strateginen arviointi etenee suunnitelmien mukaisesti

Kesäkuussa tiedotimme, että keskitymme vihreän energiasiirtymän projekti- ja palveluliiketoimintaa tarjoaviin ydinliiketoimintoihimme ja teemme strategisen arvioinnin maatuulivoiman ja aurinkoenergian hankekehitystoiminnasta, merituulivoimaliiketoiminnasta ja päästöttömän liikenteen ratkaisujen kehittämiseen keskittyvästä liiketoiminnasta. Strateginen arviointi etenee suunnitelmien mukaisesti, ja kerromme sen tuloksista, kun arviointi on saatu päätökseen.

Jatkamme systemaattista strategian toteuttamista kannattavuuden parantamiseksi

Aloitin Enersensen toimitusjohtajana syyskuun loppupuolella. Ensimmäisten viikkojen aikana olen pyrkinyt tapaamaan mahdollisimman monia asiakkaita ja tutustumaan omiin tiimeihimme. Olen vaikuttanut ihmistemme osaamisesta ja sitoutumisesta asiakkaidemme palvelemiseen. Erään asiakkaamme sanoin: Enersensellä on asennetta ja tekemisen meininkiä, jota ei löydy muualta Suomesta. Meillä on paljon positiivista ja innovatiivista tekemistä, jonka päälle rakentaa hyvää tulevaisuutta.

Teemme kestävään kehitykseen liittyviä innovaatioita yhdessä asiakkaidemme kanssa. Se on oleellinen osa keskittymistä ydintekemiseemme eli laadukkaiden kestäväen vihreän energiasiirtymän mahdollistavien palveluiden kehittämiseen energia-, tietoliikenne- ja teollisuussektorilla toimiville kumppaneillemme lähtökohtaisesti Suomessa ja Baltiassa. Hyvä esimerkki tästä on lokakuussa saamamme Euroopan patenttiviraston (EPO:n) myöntämä Eurooppapatentti kehittämällemme merituulivoimalan painovoimaan perustuvalle jalustaratkaisulle.

Loppuvuoden aikana toimintamme painopiste on kesäkuussa julkistamamme strategisen arvioinnin loppuun saattamisessa ja valittujen ydinliiketoimintojen strategian kirkastamisessa, yhtiön kannattavuuden parantamisessa sekä omistaja-arvon kasvattamisessa.

Lämpimät kiitokseni kaikille enersenseläisille rohkaisevasta kolmannesta neljänneksestä. Erityiskiitos Juha Silvolalle, joka johti Enersenseä vt. toimitusjohtajana lähes koko kolmannen vuosineljänneksen ja joka jatkaa nyt Power- ja Connectivity-segmenttien johdossa. Kiitos myös asiakkaillemme, yhteistyökumppaneillemme ja sijoittajillemme. Enersense jatkaa määrätietoisesti keskittymistä asiakkaidemme palvelemiseen ja strategisten linjaustemme mukaiseen toimintamme kehittämiseen.

Lisätiedot

Kari Sundbäck
Toimitusjohtaja
Puhelin: +358 50 464 7704
Sähköposti: kari.sundback@enersense.com

Jyrki Paappa
Talousjohtaja
Puhelin: +358 50 556 6512
Sähköposti: jyrki.paappa@enersense.com

Mediayhteydenotot:

Liisi Tamminen
Viestintä- ja vastuullisuusjohtaja
Puhelin: +358 44 222 5552
Sähköposti: liisi.tamminen@enersense.com

Jakelu:

Nasdaq Helsinki
Keskeiset tiedotusvälineet
www.enersense.fi

Lisätietoa Enersensen [verkkosivuilta](#).

Toimintaympäristö katsauskaudella

Meneillään olevien kansainvälisten konfliktien ylläpitämistä geopoliittisista jännitteistä ja maailmantalouden kehittymiseen liittyvistä epävarmuuksista huolimatta markkinatilanne säilyi vuoden 2024 tammi–syyskuussa Enersensen liiketoiminta-alueilla kokonaisuudessaan kohtalaisena.

Lisääntynyt epävarmuus talouskehityksestä sekä nousseet operatiiviset ja rahoituskustannukset ovat vaikuttaneet negatiivisesti joidenkin asiakkaiden investointi- ja liiketoimintaympäristöön. Toisaalta muuttuneen geopoliittisen tilanteen vuoksi energiaratkaisujen omavaraisuutta lisätään Euroopassa, minkä odotetaan nopeuttavan energiamurrokseen liittyvien hankkeiden toteutumista. Tätä kehitystä tukee myös EU:n ja kansallisen tason pitkän aikavälin energia- ja ilmastopolitiikka. Lyhyemmällä aikajänteellä tapahtuva päätöksenteko ja muutokset regulaatioympäristöön luovat kuitenkin epävarmuutta markkinoille.

Taloudellinen tulos

Tilaukanta

Tilaukanta laski 31 % vertailukaudesta ja oli katsauskauden lopussa 353 (511) miljoonaa euroa. Erityisesti Industry- ja Connectivity-segmenttien tilaukanta laski vertailukaudesta. Industry-segmentin tilaukanta laski joidenkin pitkäaikaisten asiakasprojektien valmistumisen lähestyminen. Connectivity-segmentin tilaukantaan vaikutti erityisesti varovaisuus mobiiliverkon investoinneissa. Tilaukanta laski 62 miljoonaa euroa vuoden 2024 toisen neljänneksen lopusta.

Tilaukanta segmentteittäin

MEUR	30.09.2024	30.09.2023	Muutos-%	31.12.2023
Industry	89	168	-47	144
Power	173	202	-14	185
Connectivity	91	141	-35	128
Konserni	353	511	-31	457

Liikevaihto ja kannattavuus

Enersense muutti organisaatorakennettaan vuoden 2024 alussa yhdistämällä Power- ja International Operations -segmentit yhdeksi Power-segmentiksi. Vuoden 2023 vertailutiedot on päivitetty vastaamaan uutta raportointirakennetta. Smart Industry -segmentin nimi on muutettu muotoon Industry.

Liikevaihto segmentteittäin

EUR tuhatta	7-9/2024	7-9/2023	1-9/2024	1-9/2023	1-12/2023
Industry	42 776	26 668	119 291	79 656	113 712
Power	43 518	51 070	137 128	134 981	191 691
Connectivity	25 209	16 364	54 051	40 738	57 771
Liiketoiminta-alueille kohdistamattomat erät	—	66	—	115	144
Yhteensä	111 503	94 168	310 470	255 491	363 318

Käyttökate (EBITDA) segmentteittäin

EUR tuhatta	7-9/2024	7-9/2023	1-9/2024	1-9/2023	1-12/2023
Industry	3 890	2 482	-3 208	4 542	5 262
Power	3 744	2 054	7 879	4 966	14 733
Connectivity	2 275	1 363	2 567	1 198	2 273
Liiketoiminta-alueille kohdistamattomat erät	-1 276	-1 954	-3 643	-3 657	-7 564
Yhteensä	8 632	3 945	3 595	7 049	14 704

Oikaistu ydinliiketoiminnan käyttökate ja vertailukelpoisuuteen vaikuttavat erät

Enersense tiedotti 19.6.2024 strategiansa uudistamisesta ja ydinliiketoimintaansa keskittymisestä. Tämän vuoksi raportoinnissa on otettu käyttöön uutena tunnuslukuna oikaistu ydinliiketoiminnan käyttökate.

Tunnusluvun käyttöönotolla parannetaan uudessa strategiassa määritellyn ydinliiketoiminnan kannattavuuden läpinäkyvyyttä. Käyttökate on oikaistu alla esitetyillä kertaluonteisilla erillä, jotka suurelta osin liittyvät aikaisempien vuosien tapahtumiin.

Ydinliiketoimintoihin kuuluvat Industry-segmentissä mekaaninen projektiliiketoiminta, sähkö- ja automaatio- sekä käyttö- ja kunnossapitoliiiketoiminnat ja Power-segmentissä voimansiirtoverkkojen ja sähköasemien sekä tuulivoima- ja aurinkoenergiapuistojen suunnittelu, rakentaminen ja kunnossapito. Connectivity-segmentin liiketoiminta eli kiinteiden ja langattomien tietoliikenneverkkojen suunnittelu, rakentaminen ja ylläpito kuuluu kokonaisuudessaan ydinliiketoimintoihin.

EUR tuhatta	7-9/2024	7-9/2023	1-9/2024	1-9/2023	1-12/2023
Oikaistu käyttökate, ydinliiketoiminnat	8 980	5 030	16 872	11 503	18 386
Vuoteen 2019 kohdistuva vahingonkorvaus	—	—	-761	16	16
Haminan yksikön sulkemiskulut	-68	—	-140	—	—
Enersense Solutions myyntivoitto	—	—	—	921	921
Enersense Offshore lisäkauppahinta	—	420	—	420	420
Enersense/Empower integraatiokulut	—	—	—	-271	-271
Liettuan saatavan alaskirjaus kuluineen	—	-29	-6 071	-91	-153
Toteutumattomat yritysjärjestelyt	-22	—	-134	-123	-123
Uusi toiminnanohjausjärjestelmä	-230	-1 085	-767	-1 729	-4 271
Strategian uudelleenarviointi	—	—	-525	—	—
Kertaluonteiset henkilöstökulut	-20	—	-643	—	—
Käyttökate, ydinliiketoiminnat	8 640	4 336	7 832	10 646	14 925
Käyttökate, ei-ydinliiketoiminta	-8	-392	-4 236	-3 599	-221
Käyttökate	8 632	3 945	3 595	7 049	14 704

Yllä olevassa erittelyssä tuotot myyntivoitosta ja lisäkauppahinnasta on kirjattu muihin tuottoihin, Haminan yksikön sulkemiskulut ja kertaluonteiset henkilöstökulut on kirjattu henkilöstökuluihin ja muut erät on kirjattu muihin kuluihin.

Liikevaihto kohdealueittain

EUR tuhatta	7-9/2024	7-9/2023	1-9/2024	1-9/2023	1-12/2023
Kotimaiset kohteet	67 206	64 761	184 718	174 063	241 397
Kansainväliset kohteet	44 297	29 407	125 752	81 427	121 921
Yhteensä	111 503	94 168	310 470	255 491	363 318

Heinä–syyskuu 2024

Liikevaihto kasvoi 18,4 % ja oli 111,5 (94,2) miljoonaa euroa.

Liikevaihto kasvoi vertailukaudesta Industry- ja Connectivity-segmenteissä. Power-segmentissä liikevaihto laski 14,8 prosenttia.

Käyttökate (EBITDA) kasvoi 118,8 % ja oli 8,6 (3,9) miljoonaa euroa. Käyttökatemarginaali oli 7,7 (4,2) %. Käyttökate kasvoi kaikissa segmenteissä.

Ydinliiketoimintojen oikaistu käyttökate oli 9,0 (5,0) miljoonaa euroa. Katsauskauden vertailukelpoisuuteen vaikuttivat pääosin uuden toiminnanohjausjärjestelmän rakentamiskulut, jotka jäivät selvästi vertailuvuotta pienemmiksi. Vertailuvuoden oikaistu käyttökate sisälsi lisäksi Enersense Offshoren 0,4 miljoonan positiivisen lisäkauppahinnan.

Liikevoitto kasvoi merkittävästi ja oli 6,1 (1,6) miljoonaa euroa. Liikevoittomarginaali oli 5,5 (1,7) %.

Tammi–syyskuu 2024

Liikevaihto kasvoi 21,5 % ja oli 310,5 (255,5) miljoonaa euroa. Liikevaihto sisältää 6,9 (1,0) miljoonaa euroa tuulivoimahankkeista realisoituneita myyntituottoja.

Liikevaihto kasvoi kaikissa segmenteissä.

Käyttökate (EBITDA) laski 49,0 % ja oli 3,6 (7,0) miljoonaa euroa. Käyttökatemarginaali oli 1,2 (2,8) %. Katsauskauden käyttökate sisältää yhteensä 6,5 miljoonaa euroa alaskirjauksia, joista 6 miljoonaa euroa liittyy saatavaan Liettuassa ja 0,5 miljoonaa euroa erään asiakkaan maksukyvyttömyyteen.

Käyttökate kasvoi Power- ja Connectivity-segmenteissä. Industry-segmentissä käyttökate laski. Käyttökatetta painoivat panostukset offshore-liiketoiminnan ylösajoon ensimmäisen vuosipuoliskon aikana.

Ydinliiketoimintojen oikaistu käyttökate oli 16,9 (11,5) miljoonaa euroa. Vertailukelpoisuuteen vaikuttivat katsauskaudella tehdyt alaskirjaukset sekä muut pääosin toisella vuosineljänneksellä kirjatut kulut. Vertailukauden käyttökate paransivat Enersense Solutions 0,9 miljoonan myyntivoitto ja Enersense Offshoren 0,4 miljoonan lisäkauppahinta.

Liiketulos oli -4,0 (-0,1) miljoonaa euroa. Liiketulosmarginaali oli -1,3 (0,0) %.

Segmenttikohtaiset luvut on esitelty kohdassa Segmenttikatsaukset.

Taloudellinen asema ja rahavirta

Tulos ennen veroja, katsauskauden tulos ja osakekohtainen tulos

Heinä–syyskuu 2024

Nettorahoituskulut olivat -2,5 (-2,8) miljoonaa euroa, ja niihin sisältyivät mm. vaihtovelkakirjalainan sekä muiden lainojen ja rahoituksen korot.

Tulos ennen veroja oli 3,6 (-1,2) ja katsauskauden tulos 3,7 (-1,1) miljoonaa euroa.

Laimentamaton osakekohtainen tulos oli 0,19 (-0,05) euroa.

Tammi–syyskuu 2024

Nettorahoituskulut olivat -10,6 (-6,8) miljoonaa euroa. Niihin sisältyivät mm. osakassopimuksen perusteella Enersense Windin vähemmistöosakkaille maksettu varojenjakko sekä vaihtovelkakirjalainan ja muiden lainojen ja rahoituksen korot.

Tulos ennen veroja oli -14,6 (-6,9) ja katsauskauden tulos -15,6 (-6,8) miljoonaa euroa.

Laimentamaton osakekohtainen tulos oli -0,98 (-0,39) euroa.

Rahavirta ja rahoitusasema

Heinä–syyskuu 2024

Liiketoiminnan nettorahavirta oli -1,0 (-1,2) miljoonaa euroa. Liiketoiminnan rahavirtaan vaikutti käyttöpääoman sitoutuminen 6,7 miljoonalla eurolla.

Investointien nettorahavirta oli 0,0 (0,6) miljoonaa euroa.

Rahoituksen nettorahavirta oli -3,1 (-2,5) miljoonaa euroa. Rahoituksen rahavirtaan vaikuttivat lainojen ja vuokrasopimusvelkojen maksut.

Tammi–syyskuu 2024

Liiketoiminnan nettorahavirta oli -1,2 (-19,6) miljoonaa euroa. Katsauskaudella käyttöpääomaa sitoutui 4,0 miljoonaa euroa.

Investointien nettorahavirta oli -0,5 (-3,2) miljoonaa euroa. Sitä laskivat vertailukaudesta pienemmät sijoitukset P2X:ään sekä Enersense Solutions Oy:n myynti.

Rahoituksen nettorahavirta oli 0,9 (-5,5) miljoonaa euroa, joka sisältää lainojen ja vuokrasopimusvelkojen maksut sekä vertailukaudella maksetun varojenjaon.

Konsernin rahavarat olivat katsauskauden lopussa 10,5 (10,4) miljoonaa euroa. Rahavarat kasvoivat 0,1 miljoonaa euroa vertailukaudesta ja 1,5 miljoonaa euroa vuoden 2024 toisen neljänneksen lopun tilanteesta.

Konsernin taseen loppusumma oli katsauskauden lopussa 210,0 (213,6) miljoonaa euroa.

Oma pääoma oli katsauskauden lopussa 36,4 (54,3) miljoonaa euroa. Velat olivat yhteensä 173,5 (159,3) miljoonaa euroa. Omavaraisuusaste oli 18,3 (26,8) % ja nettovelkaantumisaste 117,8 (72,7) %. Nettovelkaantumisasteen nousu johtui pääosin matalammasta oman pääoman määrästä. Oman pääoman tuotto katsauskaudella oli -34,3 (-11,5) prosenttia.

Rahoituslimiitti

Kesäkuussa 2024 Enersense sopi rahoittajiensa kanssa uudesta 10 miljoonan euron senior-ehtoisesta vakuudettomasta rahoituslimiitistä (RCF) tukemaan yhtiön strategian toteuttamista. Yhtiö maksaa uudesta rahoituksesta euribor-korkoa lisättynä 3,5 %:n vuotuisella marginaalilla. Uusi rahoituslimiitti erääntyy 31.3.2025, ja sen takaajina limiitin erääntymiseen saakka toimivat Virala Oy Ab- ja Ensto Invest Oy -yhtiöt, joille maksetaan antamastaan takauksesta markkinaehtoinen 5 %:n takauspalkkio takauksen voimassaoloajalta.

Kovenantit

Rahoituslimiitin yhteydessä tehtiin muutoksia yhtiön rahoituskokonaisuuteen liittyviin konsernin omavaraisuusastetta, korollisen nettovelan suhdetta käyttökatteeseen sekä vähimmäislikviditeettiä koskeviin erityisehtoihin (kovenantit). Kyseiset arvot ovat edelleen voimassa lukuun ottamatta syyskuun 2024 omavaraisuuskovenanttia, joka muutettiin 12 prosenttiin vuosineljänneksen aikana. Uudet kovenanttiarvot esitetään oheisessa taulukossa:

Rahoituskokonaisuuden kovenantit	Kovenanttiarvo					
	30.9.2024	31.12.2024	31.3.2025	30.6.2025	30.9.2025	31.12.2025
Omavaraisuusaste ¹⁾	>12 %	>18 %	26 %	27 %	28 %	30 %
Korollinen nettovelka/ käyttökate ²⁾	<6,0x	<6,0x	2,25x	2,25x	2,25x	2,25x
Minimilikviditeetti ³⁾	5 MEUR	5 MEUR	15 MEUR	15 MEUR	15 MEUR	15 MEUR

1) Muutoksena aiempaan käytäntöön vaihtovelkakirjalaina käsitellään velkana omavaraisuuden laskemisessa. Kovenanttia tarkastellaan vuosineljänneksittäin.

2) Kovenanttia tarkastellaan vuosineljänneksittäin.

3) Minimilikviditeettivaatimusta mitataan kuukausittain.

Segmenttikatsaukset

Industry

Industry-segmentti palvelee asiakkaitaan näiden tuotantolaitosten käyttövarmuuden parantamisessa ja kunnossapidon tehostamisessa sekä kehittää digitaalisia ratkaisuja tuottavuuden parantamiseen. Ydinliiketoimintoihin kuuluvat Industry-segmentissä mekaaninen projektiliiketoiminta, sähkö- ja automaatio- sekä käyttö- ja kunnossapitoliiiketoiminnat.

Enersense tiedotti 19.6.2024, että yhtiö tekee strategista arviointia segmentin huomattavia kasvupääomia vaativasta offshore-liiketoiminnasta.

MEUR	7-9/2024	7-9/2023	Muutos-%	1-9/2024	1-9/2023	Muutos-%	1-12/2023
Liikevaihto	42,8	26,7	60,4	119,3	79,7	49,8	113,7
Käyttökate	3,9	2,5	56,7	-3,2	4,5	n.a.	5,3
Käyttökate-%	9,1	9,3		-2,7	5,7		4,6
Tilaukanta				89	168	-47	144
Henkilöstö (FTE)				728	713		716

Heinä–syyskuu 2024

Industry-segmentin markkinoilla merituulivoimahankkeissa oli nähtävissä viivästyksiä, mutta muuten markkinaympäristö säilyi katsauskaudella vakaana.

Segmentin liikevaihto kasvoi 60,4 % ja oli 42,8 (26,7) miljoonaa euroa.

Sekä palvelu- että projektiliiketoimintojen kasvaneet volyymit nostivat liikevaihtoa.

Industry-segmentin käyttökate kasvoi 56,7 % ja oli 3,9 (2,5) miljoonaa euroa. Vertailukauden käyttökate sisältää 0,4 miljoonaa euroa Enersense Offshore -yrittösten lisäkauppavelan muutoksesta.

Projektiliiketoiminnan volyymien kasvu paransi kannattavuutta katsauskaudella. Aktiviteetti on noussut erityisesti offshore-liiketoiminnassa. Myös toimenpiteet offshore-liiketoiminnan kannattavuuden parantamiseksi ovat alkaneet tuottaa tulosta.

Ydinliiketoimintojen oikaistu käyttökate laski vertailukaudesta ja oli 2,1 (3,3) miljoonaa euroa. Kannattavuuden parantamiseksi on mm. päätetty sulkea heikosti kannattava yksikkö Haminassa. Prosessi etenee suunnitelmien mukaisesti, ja yksikön toiminta päättyy vuoden 2024 loppuun mennessä.

Tammi–syyskuu 2024

Industry-segmentin markkinoilla merituulivoimahankkeissa alkoi katsauskauden loppupuolella näkyä viivästyksiä, mutta muuten markkinaympäristö säilyi katsauskaudella vakaana. Pitkän aikavälin näkymät erityisesti offshore-liiketoiminnassa ovat säilyneet positiivisina.

Segmentin liikevaihto kasvoi 49,8 % ja oli 119,3 (79,7) miljoonaa euroa.

Liikevaihtoa ovat katsauskaudella nostaneet projektiliiketoimintojen kasvaneet volyymit.

Käyttökate oli -3,2 (4,5) miljoonaa euroa. Käyttökateen merkittävä heikkeneminen alkuvuonna 2024 johtui offshore-liiketoiminnan ylösajon haasteista. Offshore-liiketoiminnassa tehdyt toimenpiteet kannattavuuskehityksen kääntämiseksi ovat alkaneet tuottaa tulosta. Segmentin käyttökate on kääntynyt kasvuun kesäkuusta 2024 alkaen, ja offshore-liiketoiminnan toisen vuosipuoliskon käyttökateen odotetaan olevan positiivinen.

Katsauskauden käyttökate sisältää 0,5 miljoonan euron alaskirjauksen, joka liittyy erään asiakkaan maksukyvyttömyyteen. Yhdessä vertailukaudella tehdyn 0,4 miljoonan euron luottotappiovarauksen kanssa tähän asiakkaaseen liittyvät saatavat on nyt kirjattu alas kokonaisuudessaan. Vertailukauden käyttökate sisälsi lisäksi 0,9 miljoonan euron myyntivoiton tilaajavastuupalveluita tuottavan Enersense Solutionsin myynnistä.

Ydinliiketoimintojen oikaistu käyttökate laski vertailukaudesta ja oli 4,5 (7,9) miljoonaa euroa. Kannattavuuden parantamiseksi on mm. päätetty sulkea heikosti kannattava yksikkö Haminassa. Prosessi etenee suunnitelmien mukaisesti, ja yksikön toiminta päättyy vuoden 2024 loppuun mennessä.

Industry-segmentin henkilöstön määrä katsauskauden aikana oli keskimäärin 728 (713) henkilötyövuotta.

Tilaukanta

Industry-segmentin tilaukanta oli katsauskauden lopussa 89 (168) miljoonaa euroa. Tilaukanta laski 79 miljoonaa euroa eli 47 % vertailukaudesta. Segmentin tilaukanta laski joidenkin pitkäaikaisten asiakasprojektien valmistumisen lähestyminen. Katsauskauden lopun tilaukanta laski 18 miljoonaa euroa vuoden 2024 toisen neljänneksen lopusta.

Katsauskauden aikana saaduista merkittävistä tilauksista yksi esimerkki on sopimus ruotsalaisen metallialan yrityksen Bolidenin kanssa Norjassa sijaitsevan Oddan tuotantolaitoksen laajassa kehittämissuunnitelmassa. Enersense on ollut mukana ympäristökestävyyteen ja tuotantokapasiteetin nostoon keskittyvässä projektissa laite- ja teräsasennusten osalta jo vuoden 2023 alusta asti. Syyskuussa allekirjoitettu sopimus kattaa myös prosessiputkistojen asennus- ja valmistustyöt samoilla alueilla, joissa Enersense on jo tehnyt laite- ja teräsasennustyöt. Sopimus kirjataan Industry-segmentin neljännen vuosineljänneksen tilauskantaaan.

Power

Power-segmentti keskittyy vihreän energiasiirtymän projekti- ja palveluliiketoimintaan. Näihin kuuluvat muun muassa voimansiirtoverkkojen ja sähköasemien sekä tuuli- ja aurinkovoimapuistojen suunnittelu, rakentaminen ja kunnossapito. Power-segmentti kattaa myös Enersensen kansainväliset toiminnot pääasiassa Virossa, Latviassa ja Liettuassa.

Enersense tiedotti 19.6.2024, että yhtiö luopuu aikaisemmasta tavoitteestaan edetä päästöttömän energian tuottajaksi ja tekee strategista arviointia maatuulivoiman ja aurinkoenergian hankekehitystoiminnasta ja harkitsee sen myymistä. Strategista arviointia tehdään myös huomattavia kasvupääomia vaativasta päästöttömän liikenteen ratkaisujen kehittämiseen keskittyvästä liiketoiminnasta. Strateginen arviointi edistyi katsauskaudella suunnitelmien mukaisesti.

MEUR	7-9/2024	7-9/2023	Muutos-%	1-9/2024	1-9/2023	Muutos-%	1-12/2023
Liikevaihto	43,5	51,1	-14,8	137,1	135,0	1,6	191,7
Käyttökate	3,7	2,1	82,3	7,9	5,0	58,7	14,7
Käyttökate-%	8,6	4,0		5,7	3,7		7,7
Tilaukanta				173	202	-14	185
Henkilöstö (FTE)				817	810		812

Heinä-syyskuu 2024

Uusiutuvan energian investointien viivästyksiset jatkuivat katsauskaudella, ja sähköautojen latauslaitteiden markkinoilla kysyntä oli edelleen odotuksia matalampaa.

Power-segmentin liikevaihto laski 14,8 % ja oli 43,5 (51,1) miljoonaa euroa. Liikevaihdon laskuun vaikutti siirtoverkkohankkeiden määrässä esiintyvä normaali kausivaihtelu sekä Baltian maiden ja Euroopan sähköjakelujärjestelmien synkronointiprojektien korkea volyyymi vertailukaudella.

Käyttökate palautui positiiviseksi ja oli 3,7 (2,1) miljoonaa euroa.

Ydinliiketoimintojen oikaistu käyttökate kasvoi merkittävästi ja oli 5,6 (1,2) miljoonaa euroa. Käyttökateen kasvu johtui siirtoverkkoprojektien paremmasta kannattavuudesta ja liiketoimintojen kannattavuuden parantamistoimenpiteistä.

Tammi-syyskuu 2024

Uusiutuvan energian ja sähköautojen latauslaitteiden investointipäätösten viivästyksiset jatkuivat katsauskaudella, joskin markkinassa on jo näkyvissä piristymistä.

Power-segmentin liikevaihto pysyi vertailukauden tasolla ja oli 137,1 (135,0) miljoonaa euroa. Liikevaihto sisältää 6,9 (0) miljoonaa euroa tuulivoimahankkeista realisoituneita myyntituottoja.

Käyttökate kasvoi 58,7 % ja oli 7,9 (5,0) miljoonaa euroa.

Ydinliiketoimintojen oikaistu käyttökate kasvoi 168,4 prosenttia ja oli 11,4 (4,2) miljoonaa euroa. Parannus johtui siirtoverkkoprojektien paremmasta kannattavuudesta ja liiketoimintojen kannattavuuden parantamistoimenpiteistä.

Power-segmentin henkilöstön määrä oli keskimäärin 817 (810) henkilötyövuotta katsauskauden aikana.

Tilaukanta

Energiamurroksen eteneminen tukee kysyntää Power-segmentissä, joskin uusiutuvan energian hankkeiden investointipäätösten viivästyminen on vaikuttanut kauden tilaukertymään.

Power-segmentin tilaukanta oli katsauskauden lopussa 173 (202) miljoonaa euroa. Tilaukanta laski 28 miljoonaa euroa eli 14 % vertailukaudesta ja 24 miljoonaa euroa vuoden 2024 toisen neljänneksen lopusta. Vertailukauden tilaukanta oli korkea Baltian maiden ja Euroopan sähkönjakelujärjestelmien synkronointiprojektien vuoksi.

Katsauskauden aikana saatuja merkittäviä tilauksia olivat mm:

- Fingridin julkisen hankinnan kilpailutuksessa voitettu urakkakokonaisuus, jossa rakennetaan Harjavallan alueelle yhteensä kolme uutta 110 kV:n sähköasemaa. Sähköasemat toteutetaan kaasueristeisinä (GIS) hyödyntäen eristekaasuratkaisua, joka ei sisällä lainkaan ilmastoa voimakkaasti lämmittävää SF6-kaasua. Hanke työllistää Enersenseä vuoden 2027 kesään saakka. Urakan arvo on noin 20 miljoonaa euroa.
- Virolaisen verkko-operaattorin Elektrilevin kanssa allekirjoitettu jatkosopimus koskien sähköverkkojen kunnossapitoa. Sopimuksen kokonaisarvo Enersenselle on noin 8 miljoonaa euroa. Sopimus sisältää sähkönjakeluverkkojen kunnossapidon, vianetsinnän ja Viron Länsi-Harjun alueella sijaitsevien aurinkopuistojen liittämisen sähkönjakeluverkkoon. Sopimus päättyy vuoden 2026 ensimmäisen vuosineljänneksen loppuun mennessä.
- Fingridin julkisen hankinnan kilpailutuksessa voitettu uuden 400 kV sähkönsiirtoyhteyden rakentamista koskeva urakka. Sopimuksen kokonaisarvo on noin 26,5 miljoonaa euroa. Rakentamistyöt alkavat talvella 2024, ja hanke on tarkoitus luovuttaa tilaajalle vuoden 2027 kesällä.

Connectivity

Connectivity-segmentti palvelee asiakkaitaan toimittamalla mobiiliverkon ja kiinteän verkon palveluita sekä varmistamalla niiden toimivuuden. Segmentin palveluihin kuuluu kiinteiden ja langattomien tietoliikenneverkkojen suunnittelu, rakentaminen ja ylläpito niiden elinkaaren kaikissa vaiheissa.

MEUR	7-9/2024	7-9/2023	Muutos-%	1-9/2024	1-9/2023	Muutos-%	1-12/2023
Liikevaihto	25,2	16,4	54,0	54,1	40,7	32,7	57,8
Käyttökate	2,3	1,4	66,9	2,6	1,2	114,3	2,3
Käyttökate-%	9,0	8,3		4,7	2,9		3,9
Tilaukanta				91	141	-35	128
Henkilöstö (FTE)				360	353		355

Heinä–syyskuu 2024

Markkinaympäristö säilyi Connectivity-segmentissä katsauskaudella melko positiivisena. Investoinnit valokuituverkkoihin jatkuivat, mutta teleoperaattorit olivat edelleen varovaisia ennen kaikkea mobiiliverkon investointien suhteen.

Connectivity-segmentin liikevaihto kasvoi 54,0 % vertailukaudesta ja oli 25,2 (16,4) miljoonaa euroa.

Käyttökate kasvoi 66,9 % ja oli 2,3 (1,4) miljoonaa euroa.

Liikevaihdon kasvu ja onnistuneet tehostamistoimet vahvistivat kannattavuutta.

Katsauskaudella ei ollut vertailukelpoisuuteen vaikuttavia eriä.

Tammi–syyskuu 2024

Markkinaympäristö säilyi Connectivity-segmentissä katsauskaudella positiivisena, ja investoinnit valokuituverkkoihin jatkuivat.

Connectivity-segmentin liikevaihto kasvoi 32,7 % ja oli 54,1 (40,7) miljoonaa euroa.

Käyttökate nousi liikevaihdon kasvun ja onnistuneiden kannattavuuden parantamistoimien ansiosta 2,6 (1,2) miljoonaan euroon.

Ydinliiketoimintojen oikaistu käyttökate oli 2,7 (1,2) miljoonaa euroa. Katsauskaudella toteutumattomista yritysjärjestelyistä aiheutuneet kulut olivat 0,1 (0) miljoonaa euroa.

Connectivity-segmentin henkilöstön määrä oli keskimäärin 360 (353) henkilötyövuotta katsauskauden aikana.

Tilaukanta

Connectivity-segmentin tilaukanta oli katsauskauden lopussa 91 (141) miljoonaa euroa. Tilaukanta laski 50 miljoonaa euroa eli 35 % vertailukaudesta ja 20 miljoonaa euroa vuoden 2024 toisen neljänneksen lopusta. Segmentin tilaukantaan vaikutti erityisesti varovaisuus mobiiliverkon investoinneissa.

Liiketoiminnan luonteen vuoksi tilaukanta ei kasva tasaisesti, koska suurin osa myynnistä tulee pitkistä runkosopimuksista, jotka ovat voimassa useamman vuoden.

Katsauskauden aikana saatuja merkittäviä tilauksia olivat mm:

- Suomalaisen valokuituyhtiö Valoon kanssa allekirjoitettu sopimus valokuituverkon ylläpidosta. Kaksivuotinen sopimus sisältää Valoon valokuituverkon ylläpidon ja jälkirakentamisen Etelä-Suomen alueella. Yhteistyötä on mahdollista jatkaa kahdella kaksivuotisella optiolla.
- GlobalConnectin, joka on yksi Pohjoismaiden johtavista digitaalisen infrastruktuurin ja tietoliikennepalvelujen tarjoajista, kanssa tehty sopimus valokuituverkon rakentamisesta Helsingin metropolialueella. Sopimus sisältää valokuitukaapeliverkoston runkoreittien suunnittelun, luvituksen sekä maarakennus-, tele- ja projektinjohtotyöt avaimet käteen -periaatteella.

Konsernin henkilöstö

Enersensen toiminnot keskittyvät pääasiassa Suomeen, Viroon, Latviaan ja Liettuaan. Konsernin palveluksessa oli katsauskaudella keskimäärin 1 976 (1 933) henkilöä.

Keskimääräinen henkilöstömäärä (kokopäiväisiksi muutettuna) segmentteittäin

	1-9/2024	1-9/2023	1-12/2023
Industry	728	713	716
Power	817	810	812
Connectivity	360	353	355
Muut	71	57	59
Konserni yhteensä	1 976	1 933	1 942

Muutokset johdossa

Kari Sundbäck aloitti Enersense International Oyj:n toimitusjohtajana 23.9.2024.

Enersense tiedotti 1.8.2024, että viestintä- ja yhteiskuntasuhdejohtaja sekä johtoryhmän jäsen Tommi Manninen oli irtisanoutunut tehtävästään. Hän jatkoi tehtävässään lokakuun 2024 puoliväliin asti.

Katsauskauden jälkeen 1.10.2024 Enersense tiedotti yhtiön Industry-segmentin liiketoimintajohtajan sekä johtoryhmän jäsenen Jaakko Leivon ilmoittaneen irtisanoutuvansa tehtävästään. Leivo jatkaa tehtävässään ja johtoryhmän jäsenenä 31.12.2024 asti. Yhtiö on käynnistänyt seuraajakartoituksen.

Lähiajan riskit ja epävarmuustekijät

Enersense altistuu toiminnassaan erilaisille strategisille, operatiivisille ja taloudellisille riskeille sekä ulkopuolisille uhkille. Enersense pyrkii suojautumaan mainittuja riskejä vastaan muun muassa jatkuvalla ja systemaattisella riskienarviointiprosessilla sekä ottamalla riskitekijät kattavasti huomioon päätettäessä konsernin kannalta merkittävistä liiketoimintahankkeista tai investoinneista. Enersense tiedotti kesäkuussa 2024 tekevänsä ydinliiketoimintoihin kuulumattomista liiketoiminnoistaan strategista arviointia, jonka toteutumiseen ja ajoitukseen liittyy epävarmuutta. Lisäksi kesäkuussa sovitun uuden rahoituslimiitin yhteydessä rahoitussopimukseen liittyviin erityisehtoihin (kovenantit) tehtiin muutoksia, jotka yhtiön nykyisessä taloudellisessa tilanteessa ovat tiukat. Muuten merkittävässä lähiajan riskeissä ja epävarmuustekijöissä ei ole tapahtunut olennaisia muutoksia vuoden 2023 toimintakertomuksessa raportoituun verrattuna.

Meneillään olevat kansainväliset konfliktit ylläpitävät geopoliittisia jännitteitä ja epävarmuutta maailmantalouden kehitymisestä. Inflaatio on Enersenselle relevanteilla markkinoilla paikoin edelleen koholla, ja riskinä erityisesti vanhojen sopimusten osalta on, että niitä ei saada uudelleen neuvoteltua.

Lisääntynyt epävarmuus talouskehityksestä sekä korkean inflaation myötä nousseet operatiiviset ja rahoituskustannukset ovat vaikuttaneet investointiympäristöön negatiivisesti, ja lyhyellä aikavälillä toimintaympäristön hankala ennustettavuus on alkanut aiheuttaa viivettä investointipäätöksiin. Tämä voi

johtaa asiakkaiden taloudellisen aseman heikentymiseen ja edelleen Enersensen palveluiden kysynnän heikentymiseen sekä myynnin odotettua hitaampaan kehitykseen. Investointiympäristön muutoksella saattaa olla negatiivinen vaikutus myös Enersensen taloudelliseen tilanteeseen mm. rahoituksen saatavuuden kautta sekä tiettyihin taseen arvostettaviin eriin. Inflaatio- ja korkokehitys on kuitenkin kääntynyt laskuun.

Enersense-konsernin rahoitussopimuksessa on kovenanttiehtoja, jotka koskevat konsernin omavaraisuusastetta, korollisen nettovelan suhdetta käyttökatteeseen ja vähimmäislikviditeettiä. Kovenanttiehtojen rikkominen voi antaa rahoittajalle oikeuden vaatia lainojen nopeutettua tai välitöntä takaisinmaksua ja samanaikaisesti peruuttaa kaikki rahoittajaa sitovat mutta käyttämättömät luotto- ja takauslimiitit.

Enersensen ei-ydinliiketoimintoihin liittyvä strateginen arviointi ei ehkä johda haluttuun lopputulokseen, eikä yhtiö näin pysty toteuttamaan uutta strategista linjaustaan keskittymisestä ydinliiketoiminta-alueisiin. Yhtiö voi epäonnistua muutoksen hallinnassa tai riittävän nopeassa uudelleenkoulutuksessa tai keskeisten strategisten kehityshankkeidensa toteuttamisessa riittämättömien resurssien tai puutteellisen johtamisen, tiedonhallinnan, seurannan ja suunnittelun vuoksi. Strategian epäonnistuminen voi myös johtaa heikentyneeseen kassavirtaan ja rahoituksen riittämättömyyteen.

Kireä kilpailutilanne useilla Enersensen liiketoiminta-alueilla ja mahdollisten uusien kilpailijoiden tuoma tarjonta voivat aiheuttaa paineita projektien myyntihintoihin sekä kannattavuuteen. Haasteet osaavan työvoiman saatavuudessa voivat toteutuessaan vaikuttaa Enersensen toimintoihin.

Laajempi kuvaus yhtiön merkittävimmistä riskeistä ja epävarmuustekijöistä on esitetty yhtiön [verkkosivuilla](#).

Yhtiön rahoitukseen liittyvistä riskeistä esitetään tarkempi selvitys vuoden 2023 tilinpäätöksen liitetiedossa 20 Rahoitusriskien ja pääoman hallinta. Tilinpäätös on saatavilla yhtiön [verkkosivuilla](#). Uudet, kesäkuussa 2024 sovitut kovenanttiarvot on esitetty tämän liiketoimintakatsauksen osiossa Taloudellinen asema ja rahavirta. Kyseiset arvot ovat edelleen voimassa lukuun ottamatta syyskuun 2024 omavaraisuuskovenanttia, joka muutettiin 12 prosenttiin vuosineljänneksen aikana.

Ohjeistus tilikaudelle 2024 (annettu 1.8.2024)

Enersensen vuoden 2024 liikevaihdon odotetaan olevan 365–390 miljoonaa euroa ja käyttökatteen 4–8 miljoonaa euroa. Ydinliiketoimintojen oikaistun käyttökatteen ennustetaan olevan 17–21 miljoonaa euroa.

Vuonna 2024 liikevaihdon odotetaan kasvavan. Loppuvuoden käyttökatteen odotetaan paranevan kannattavuuden parantamistoimenpiteiden seurauksena ottaen huomioon normaali kausivaihtelu.

Taloudellinen ohjeistus ei ota huomioon strategisen arvioinnin tuloksena mahdollisesti tehtäviä divestointeja.

Olennaiset tapahtumat katsauskauden jälkeen

Pörssitiedotteet:

- Enersense tiedotti 1.10.2024 yhtiön Industry-segmentin liiketoimintajohtajan ja konsernin johtoryhmän jäsenen Jaakko Leivon ilmoittaneen irtisanoutuvansa tehtävästään. Leivo jatkaa tehtävässään ja johtoryhmän jäsenenä 31.12.2024 asti. Yhtiö on käynnistänyt seuraajakartoituksen.

Sijoittajauutiset:

- Enersense tiedotti 9.10.2024 voittaneensa Fingridin julkisen hankinnan kilpailutuksessa urakkakokonaisuuden, jossa rakennetaan uudet Lemmensaaren ja Sydänmaan sähköasemat. Hanke työllistää Enersenseä 2026 vuoden loppuun saakka. Urakan arvo on noin 13 miljoonaa euroa, ja se kirjattiin Power-segmentin vuoden 2024 kolmannen neljänneksen tilauskantaan.
- Enersense tiedotti 11.10.2024 solmineensa nelivuotisen sopimuksen suomalaisen masto- ja laitetilainfraomistajan Telia Towers Finland Oy kanssa masto- ja laitetilainfran ylläpidosta. Sopimus sisältää Telia Towersin masto- ja laitetilainfran huoltotyöt koko Suomen alueella, ja se kirjataan Connectivity-segmentin vuoden 2024 neljännen neljänneksen tilauskantaan. Yhteistyötä on mahdollista jatkaa kahdella yhden vuoden optiolla.

Pori, 28.10.2024

ENERSENSE INTERNATIONAL OYJ

Hallitus



Liiketoiminta- katsauksen taulukot

Konsernin laaja tuloslaskelma

EUR tuhatta	7-9/2024	7-9/2023	1-9/2024	1-9/2023	1-12/2023
Liikevaihto	111 503	94 168	310 470	255 491	363 318
Valmiiden ja keskeneräisten tuotteiden varastojen muutos	-1 538	3 194	-5 299	5 392	3 735
Valmistus omaan käyttöön	—	—	-3	-18	-14
Liiketoiminnan muut tuotot	543	981	680	2 613	1 957
Materiaalit ja palvelut	-66 390	-59 929	-179 096	-146 013	-202 874
Työsuhde-etuuksista aiheutuvat kulut	-27 002	-25 623	-87 251	-85 901	-114 729
Poistot ja arvonalentumiset	-2 528	-2 349	-7 576	-7 100	-9 444
Liiketoiminnan muut kulut	-8 472	-8 772	-35 290	-24 327	-36 440
Osuus pääomaosuusmenetelmällä käsiteltävien osakkuusyhtiöiden tuloksesta	-11	-74	-615	-188	-249
Liikevoitto (-tappio)	6 105	1 597	-3 981	-51	5 260
Rahoitustuotot	-32	33	330	84	43
Rahoituskulut	-2 439	-2 809	-10 951	-6 915	-13 852
Rahoitustuotot ja -kulut	-2 471	-2 776	-10 621	-6 831	-13 809
Voitto / tappio ennen veroja	3 634	-1 179	-14 602	-6 882	-8 549
Tuloverot	29	50	-960	89	-600
Tilikauden voitto / tappio	3 663	-1 129	-15 562	-6 793	-9 149
Muut laajan tuloksen erät					
Erät, jotka saatetaan tulevaisuudessa siirtää tulosvaikutteisiksi					
Muuntoerot	8	13	-26	-31	-14
Etuuspohjaisten työsuhteen jälkeisten velvoitteiden uudelleen määrittäminen			—	—	45
Tilikauden muut laajat tuloksen erät verovaikutus huomioiden	8	13	-26	-31	31
Tilikauden laaja tulos	3 671	-1 116	-15 588	-6 823	-9 118
Tilikauden voiton (tappion) jakautuminen:					
Emoyhtiön omistajille	3 196	-878	-16 226	-6 470	-8 926
Määräysvallattomien omistajien osuus tuloksesta	467	-251	664	-323	-223
Tilikauden voitto / tappio	3 663	-1 129	-15 562	-6 793	-9 149
Tilikauden laajan tuloksen jakautuminen:					
Emoyhtiön omistajille	3 203	-865	-16 252	-6 500	-8 895
Määräysvallattomille omistajille	467	-251	664	-323	-223
Tilikauden laaja tulos	3 671	-1 116	-15 588	-6 823	-9 118
Emoyhtiön omistajille kuuluva osakekohtainen tulos, laimentamaton	0,19	-0,05	-0,98	-0,39	-0,54
Emoyhtiön omistajille kuuluva osakekohtainen tulos, laimennettu	0,19	-0,05	-0,98	-0,39	-0,54

Konsernin tase

EUR tuhatta	30.09.2024	30.09.2023	31.12.2023
Varat			
Pitkäaikaiset varat			
Liikearvo	27 805	27 805	27 805
Muut aineettomat hyödykkeet	39 350	39 626	40 193
Aineelliset käyttöomaisuushyödykkeet	19 493	21 972	21 230
Pääomaosuusmenetelmällä käsiteltävät sijoitukset	13 210	13 941	13 881
Lainasaamiset	—	—	—
Pitkäaikaiset sijoitukset ja saamiset	4 090	6 105	4 339
Laskennalliset verosaamiset	1 268	1 216	1 297
Pitkäaikaiset varat yhteensä	105 215	110 665	108 744
Lyhytaikaiset varat			
Vaihto-omaisuus	13 748	19 533	18 127
Myyntisaamiset	28 874	32 200	40 291
Kauden verotettavaan tuloon perustuvat verosaamiset	2	2	2
Muut saamiset	51 655	40 848	35 327
Rahavarat	10 464	10 381	11 249
Lyhytaikaiset varat yhteensä	104 743	102 964	104 996
Varat yhteensä	209 959	213 628	213 740
Oma pääoma ja velat			
Oma pääoma			
Osakepääoma	80	80	80
Sijoitetun vapaan oman pääoman rahasto	62 361	62 361	62 361
Muut rahastot	313	313	313
Muuntoerot	45	54	70
Kertyneet voittovarot	-10 967	-2 096	-1 958
Tilikauden voitto (tappio)	-16 226	-6 470	-8 926
Emoyhtiön omistajille kuuluva oma pääoma yhteensä	35 605	54 241	51 940
Määräysvallattomat omistajat	832	67	167
Oma pääoma yhteensä	36 436	54 309	52 108
Velat			
Pitkäaikaiset velat			
Lainat	27 276	31 010	28 270
Vuokrasopimusvelat	7 771	9 782	9 266
Muut velat	—	-9	3
Laskennalliset verovelat	5 757	6 436	5 973
Työsuhde-etuuksista johtuvat velvoitteet	356	381	356
Varaukset	1 332	382	472
Pitkäaikaiset velat yhteensä	42 492	47 982	44 340
Lyhytaikaiset velat			
Lainat	12 233	3 469	4 167
Vuokrasopimusvelat	5 291	5 633	6 141
Saadut ennakot	10 981	10 998	12 973
Ostovelat	25 092	32 032	25 992
Verohallinnon maksujärjestely	6 249	—	—
Kauden verotettavaan tuloon perustuvat verovelat	2 353	3 002	1 268
Muut velat	68 593	55 731	66 518
Varaukset	239	474	234
Lyhytaikaiset velat yhteensä	131 030	111 338	117 292
Velat yhteensä	173 522	159 320	161 632
Oma pääoma ja vieras pääoma yhteensä	209 959	213 628	213 740

Konsernin rahavirtalaskelma

EUR tuhatta	7-9/2024	7-9/2023	1-9/2024	1-9/2023	1-12/2023
Liiketoiminnan rahavirta					
Tilikauden voitto (tappio)	3 663	-1 201	-15 562	-6 793	-9 149
Oikaisut:					
Poistot ja arvonalentumiset	2 528	2 349	7 576	7 100	9 444
Voitot ja tappiot tytäryhtiöiden myynnistä	—	37	—	-893	-893
Voitot ja tappiot aineellisten käyttöomaisuushyödykkeiden myynnistä	-55	-100	-89	-100	-103
Osuus osakkuusyhtiöiden voitosta (tappiosta)	11	74	615	188	249
Korkotuotot ja muut rahoitustuotot ja -kulut	2 471	2 776	10 621	6 831	13 809
Tuloverot	-29	-50	960	-89	600
Muut oikaisut	-162	266	6 954	-643	-789
Oikaisut yhteensä	4 763	5 351	26 637	12 393	22 316
Käyttöpääoman muutokset:					
Myyntisaamisten ja muiden saamisten muutos	-732	-9 240	-11 791	-4 421	-6 325
Ostovelkojen ja muiden velkojen muutos	-4 753	7 659	5 514	-3 235	-807
Vaihto-omaisuuden muutos	1 142	-1 594	4 379	-6 409	-5 003
Saadut korot	28	8	101	17	39
Maksetut korot	-1 252	-1 018	-3 735	-2 832	-3 919
Muut rahoituserät	-3 858	-1 147	-6 710	-8 305	-9 463
Tuloverot	—	—	—	-32	-2 890
Liiketoiminnan nettorahavirta	-998	-1 182	-1 167	-19 618	-15 201
Investointien rahavirrat					
käyttöomaisuushyödykkeisiin	-244	-293	-1 905	-1 969	-2 218
Käyttöomaisuuden myynnit	163	—	167	371	561
Tytäryritysten myynti, vähennettynä myydyillä rahavaroilla	—	200	1 150	343	543
Lisäsijoitukset osakkuusyhtiöihin	—	-629	—	-3 228	-3 228
Osakkuusyhtiöiden myynnit	—	1 023	—	1 023	1 023
Osakkuusyhtiöille annettujen lainojen takaisinmaksut	—	218	—	218	218
Saadut osingot osakkuusyhtiöistä	56	36	56	36	36
Investointien nettorahavirta	-25	556	-531	-3 206	-3 065
Rahoituksen rahavirta					
Lainojen nostot	5 213	7 419	20 245	9 472	19 280
Lainojen takaisinmaksut	-6 711	-8 254	-14 227	-9 482	-20 433
Maksettu varojenjako	—	—	—	-825	-1 649
Vuokrasopimusvelkojen maksut	-1 637	-1 676	-5 104	-4 665	-6 387
Rahoituksen nettorahavirta	-3 136	-2 511	914	-5 500	-9 190
Rahavarojen nettomuutos	1 463	-3 137	-785	-28 323	-27 455
Rahavarat tilikauden alussa	9 001	13 518	11 249	38 704	38 704
Rahavarat tilikauden lopussa	10 464	10 381	10 464	10 381	11 249

Laskelma konsernin oman pääoman muutoksista

Emoyhtiön osakkeenomistajille kuuluva oma pääoma

EUR tuhatta	Osake- pääoma	Sijoitetun vapaan oman pääoman rahasto	Muut rahastot	Muunto- erot	Kertyneet voittovarot	Emoyhtiön omistajille kuuluva oma pääoma yhteensä	Määräys- vallattomat osakkeen omistajat	Oma pääoma yhteensä
Oma pääoma 1.1.2024	80	62 361	313	70	-10 885	51 940	167	52 108
Tilikauden voitto/tappio	—	—	—	—	-16 226	-16 226	664	-15 562
Muuntoerot	—	—	—	-26	—	-26	—	-26
Tilikauden laaja tulos yhteensä	—	—	—	-26	-16 226	-16 252	664	-15 588
Tapahtumat osakkeenomistajien kanssa:								
Osakeperusteiset maksut	—	—	—	—	-80	-80	—	-80
Muut erät	—	—	—	—	-3	-3	—	-3
Tapahtumat osakkeenomistajien kanssa yhteensä	—	—	—	—	-83	-83	—	-83
Oma pääoma 30.9.2024	80	62 361	313	45	-27 194	35 605	832	36 436

Emoyhtiön osakkeenomistajille kuuluva oma pääoma

EUR tuhatta	Osake- pääoma	Sijoitetun vapaan oman pääoman rahasto	Muut rahastot	Muunto- erot	Kertyneet voittovarot	Emoyhtiön omistajille kuuluva oma pääoma yhteensä	Määräys- vallattomat osakkeen omistajat	Oma pääoma yhteensä
Oma pääoma 1.1.2023	80	64 010	313	84	-2 268	62 220	389	62 609
Tilikauden voitto/tappio	—	—	—	—	-6 470	-6 470	-322	-6 792
Muuntoerot	—	—	—	-31	—	-31	—	-31
Tilikauden laaja tulos yhteensä	—	—	—	-31	-6 470	-6 500	-322	-6 823
Tapahtumat osakkeenomistajien kanssa:								
Osakeperusteiset maksut	—	—	—	—	176	176	—	176
Varojenjako	—	-1 649	—	—	—	-1 649	—	-1 649
Muut erät	—	—	—	—	-5	-5	—	-5
Tapahtumat osakkeenomistajien kanssa yhteensä	—	-1 649	—	—	171	-1 478	—	-1 478
Oma pääoma 30.9.2023	80	62 361	313	54	-8 567	54 241	67	54 309

Konsernin liiketoimintakatsauksen liitetiedot

1. Laadintaperiaatteet

Tämä ei ole IAS 34 -standardin mukainen osavuositarkastus. Yhtiö noudattaa arvopaperimarkkinalain mukaista puolivuosisraportointia ja julkistaa vuoden kolmen ja yhdeksän ensimmäisen kuukauden osalta liiketoimintakatsaukset, joissa esitetään yhtiön taloudellista kehitystä kuvaavat keskeiset tiedot.

Liiketoimintakatsauksen taloustiedot ovat tilintarkastamattomia.

Kaikki esitetyt luvut on pyöristetty. Tästä johtuen, yksittäisten lukujen yhteenlaskettu määrä ei välttämättä vastaa esitettyä kokonaismäärää.

Toiminnan jatkuvuus

Liiketoimintakatsaus on laadittu toiminnan jatkuvuuteen perustuen, koska Enersensen johdon harkinnan mukaan toiminnan jatkuvuuteen ei liity olennaista epävarmuutta. Konsernin toiminnan tulevaisuuden kehitykseen vaikuttavat erityisesti mm. konsernin tuloskehitys, pääomaa sitovien hankkeiden rahoituksen saatavuus sekä likviditeetin riittävyys. Konsernin johto on yhdessä hallituksen kanssa tehnyt arvioita yhtiön tulevista liikevaihtoista, käyttökatteista, investoinneista, rahoitustilanteesta sekä käyttöpääomatarpeista. Konsernissa testataan vuosittain arvonalentumisen varalta sekä liikearvo että hankekanta, jonka poistoaika on rajoittamaton. Lisäksi niiden laskelmat tarkistetaan vuosineljänneksittäin.

Yhtiön käyttämistä rahoitusliimiteistä on 10 miljoonaa euroa lyhytaikaista. Niiden korvaamisen suunnittelu on aloitettu ja tarkoitus on saada korvaaminen päätökseen neljännen vuosineljänneksen aikana. Yhtiön johto on arvioinut liiketoiminnan kassavirtaennusteet seuraavan 12 kuukauden aikana, minkä perusteella kovenantit eivät rikkoudu.

Riskejä on kuvattu aiemmin kappaleessa Lähiajan riskit ja epävarmuustekijät.

2. Liikevaihto ja liiketoiminta-alueet

Enersense tiedotti 9.1.2024 yhdistävänsä Power- ja International Operations -liiketoiminta-alueet yhdeksi liiketoiminta-alueeksi. Samassa yhteydessä Smart Industry -liiketoiminta-alueen nimi muutettiin muotoon Industry. Raportoitavat liiketoiminta-alueet vuoden 2024 alusta ovat Industry, Power ja Connectivity.

Liikevaihto segmenteittäin

EUR tuhatta	7-9/2024	7-9/2023	1-9/2024	1-9/2023	1-12/2023
Industry	42 776	26 668	119 291	79 656	113 712
Power	43 518	51 070	137 128	134 981	191 691
Connectivity	25 209	16 364	54 051	40 738	57 771
Liiketoiminta-alueille kohdistamattomat erät	—	66	—	115	144
Yhteensä	111 503	94 168	310 470	255 491	363 318

Liikevaihdon maantieteellinen jakautuminen kohdemaan mukaan

EUR tuhatta	7-9/2024	7-9/2023	1-9/2024	1-9/2023	1-12/2023
Suomi	67 206	64 761	184 718	174 063	241 397
Muut maat	44 297	29 407	125 752	81 427	121 921
Yhteensä	111 503	94 168	310 470	255 491	363 318

Käyttökate (EBITDA) segmenteittäin

EUR tuhatta	7-9/2024	7-9/2023	1-9/2024	1-9/2023	1-12/2023
Industry	3 890	2 482	-3 208	4 542	5 262
Power	3 744	2 054	7 879	4 966	14 733
Connectivity	2 275	1 363	2 567	1 198	2 273
Liiketoiminta-alueille kohdistamattomat erät	-1 276	-1 954	-3 643	-3 657	-7 564
Yhteensä	8 632	3 945	3 595	7 049	14 704

Käyttökateen (EBITDA) täsmäytys liikevoittoon

EUR tuhatta	7-9/2024	7-9/2023	1-9/2024	1-9/2023	1-12/2023
Käyttökate	8 632	3 945	3 595	7 049	14 704
Poistot ja arvonalentumiset	-2 528	-2 349	-7 576	-7 100	-9 444
Liikevoitto	6 105	1 597	-3 981	-51	5 260

3. Kannustinjärjestelmä (IFRS 2)

Enersense International Oyj:n hallitus on päättänyt uudesta konsernin avainhenkilöiden osakepohjaisesta kannustinjärjestelmästä. Tarkoituksena on yhdistää omistajien ja avainhenkilöiden tavoitteet yhtiön arvon nostamiseksi pitkällä aikavälillä sekä sitouttaa avainhenkilöt yhtiöön ja tarjota heille kilpailukykyinen yhtiön osakkeiden ansaintaan ja kertymiseen perustuva kannustinjärjestelmä. Uusi kannustinjärjestelmä on jatkoa helmikuussa 2023 päätetylle osakepalkkiojärjestelmälle 2023–2025. Uudessa osakepalkkiojärjestelmässä 2024–2026 on yksi ansaintajakso, tilikaudet 2024–2026.

Järjestelmässä kohderyhmällä on mahdollista ansaita Enersense International Oyj:n osakkeita suoriutumisen perusteella. Järjestelmän palkkiot perustuvat yhtiön osakkeen kokonaistuottoon tilikausilta 2024–2026, konsernin kumulatiiviseen euromääräiseen käyttökatteeseen tilikausilta 2024–2026 ja yhtiön vastuullisuusohjelman toteutukseen.

Järjestelmän mahdolliset palkkiot maksetaan ansaintajakson päättymisen jälkeen keväällä 2027. Palkkiot maksetaan osittain Enersense International Oyj:n osakkeina ja osittain rahana. Palkkioiden rahaosuuksilla pyritään kattamaan palkkioista osallistujille aiheutuvia veroja ja veronluonteisia maksuja. Jos osallistujan työ- tai johtajasopimus päättyy ennen palkkion maksamista, palkkiota ei pääsääntöisesti makseta.

Järjestelmän perusteella maksettavat palkkiot vastaavat arviolta yhteensä enintään 369 784 Enersense International Oyj:n osakkeen arvoa, mukaan lukien myös rahana maksettavan osuuden. Järjestelmän kohderyhmään kuuluu noin 40 henkilöä mukaan lukien toimitusjohtaja ja muut Enersense International Oyj:n johtoryhmän jäsenet.

Enersense International Oyj:n toimitusjohtajan ja johtoryhmän jäsenen on omistettava vähintään puolet järjestelmän perusteella nettopalkkiona saamistaan osakkeista, kunnes toimitusjohtajan osakeomistuksen arvo yhtiössä vastaa yhteensä hänen edellisen vuoden vuosipalkkaansa ja muun johtoryhmän jäsenen

osakeomistuksen arvo yhtiössä vastaa yhteensä puolta jäsenen edellisen vuoden vuosipalkasta. Tämä osakemäärä on omistettava niin kauan kuin asema toimitusjohtajana tai jäsenyys johtoryhmässä jatkuu.

Vuosina 2022–2024 sitouttavan osakepalkkiojärjestelmän perusteella allokoitavat palkkiot vastaavat yhteensä enintään 10 000 Enersense International Oyj:n osakkeen arvoa, mukaan lukien myös rahana maksettavan osuuden.

4. Raportointikauden jälkeiset tapahtumat

Enersense tiedotti 1.10.2024 yhtiön Industry-segmentin liiketoimintajohtajan sekä johtoryhmän jäsenen Jaakko Leivon ilmoittaneen irtisanoutuvansa tehtävästään. Leivo jatkaa tehtävässään ja johtoryhmän jäsenenä 31.12.2024 asti. Yhtiö on käynnistänyt seuraajakartoituksen.

Tunnuslukujen laskentaperiaatteet

Käyttökate, EBITDA	=	Liikevoitto + poistot ja arvonalentumiset
Käyttökate liikevaihdosta, %	=	Käyttökate / liikevaihto x 100
Oikaistu käyttökate	=	Käyttökate + vertailukelpoisuuteen vaikuttavat erät
Oikaistu käyttökate, %	=	Oikaistu käyttökate / liikevaihto x 100
Liikevoitto, EBIT	=	Liikevaihto + liiketoiminnan muut tuotot – materiaalit ja palvelut – henkilöstökulut – liiketoiminnan muut kulut + osuus osakkuusyhtiöiden tuloksesta – poistot ja arvonalentumiset
Liikevoitto liikevaihdosta, %	=	Liikevoitto / liikevaihto x 100
Tilikauden voitto (tappio) liikevaihdosta, %	=	Tilikauden voitto (tappio) / liikevaihto x 100
Omavaraisuusaste	=	Oma pääoma / (taseen loppusumma – saadut ennakot) x 100
Nettovelkaantumisaste	=	(Korolliset velat – rahat ja pankkisaamiset) / oma pääoma x 100
Oman pääoman tuotto, %	=	Tilikauden voitto / oma pääoma keskimäärin tilikauden aikana x 100
Osakekohtainen tulos, EUR	=	Tilikauden tulos / osakkeiden määrä keskimäärin
Keskikurssi	=	Osakkeen euromääräinen kokonaisvaihto / Vaihdettuja osakkeiden osakeantioikaistu lukumäärä tilikaudella
Osakekannan markkina-arvo	=	(Osakkeiden lukumäärä – omat osakkeet) x tilinpäätöspäivän pörssikurssi
Osakevaihto	=	Tilikauden aikana vaihdettujen osakkeiden lukumäärä
Vaihtuvuus, %	=	Osakevaihto (kpl) x 100 / Osakkeiden osakeantioikaistu lukumäärä kaudella keskimäärin



www.enersense.fi
Enersense International Oyj
Konepajanranta 2
FI-28100, Pori, Finland
+358 29 020 011
info@enersense.com