

DELÅRS- RAPPORT

För perioden 2024/04/01-2024/06/30

KVARTAL 2 (APRIL - JUNI) 2024

- Nettoomsättningen minskade med 17,0 % till 18,0 (21,7) MSEK
- Rörelseresultatet före finansiella poster (EBIT) uppgick till -0,5 (2,4) MSEK, vilket gav en EBIT-marginal på -2,7 (10,8) %
- Rörelseresultatet före skatt (EBT) uppgick till -0,4 (2,5) MSEK, vilket gav en EBT-marginal på -2,5 (11,5) %
- Resultat efter skatt uppgick till -0,4 (2,0) MSEK
- Vinst per aktie uppgick till -0,05 (0,27) kr

KVARTAL 1-2 (JANUARI - JUNI) 2024

- Nettoomsättningen minskade med 18,1 % till 35,8 (43,6) MSEK
- Rörelseresultatet före finansiella poster (EBIT) uppgick till -1,0 (6,4) MSEK, vilket gav en EBIT-marginal på -2,7 (14,8) %
- Rörelseresultatet före skatt (EBT) uppgick till -0,8 (6,6) MSEK, vilket gav en EBT-marginal på -2,3 (15,1) %
- Resultat efter skatt uppgick till -0,6 (5,2) MSEK
- Vinst per aktie uppgick till -0,09 (0,72) kr

VÄSENTLIGA HÄNDELSER UNDER KVARTAL 2

- Diadrom förutser lägre resultat för första kvartalet 2024 (se pressmeddelande 11 april 2024)

VÄSENTLIGA HÄNDELSER EFTER PERIODENS UTGÅNG

- Verksamheten har inga väsentliga händelser att rapportera efter periodens utgång.

INFORMATION OM DET KOMMANDE KVARTALET

- Det svagare marknadsläget med avvaktande efterfrågan hos våra kunder ser ut att fortsätta under det tredje kvartalet. Detta kommer att påverka våra förutsättningar att leverera vinst och tillväxt i nivå med samma period föregående år.



VD HAR ORDET

Marknad

Fordonsindustrin är mitt inne i en stor omställning mot att utveckla hållbara, säkra och konkurrenskraftiga transportlösningar med ett större fokus på kringtjänster. Våra kunder gör därför stora investeringar inom bl.a. software defined vehicle, elektrifiering, uppkopplade fordon och avancerade lösningar för säkerhet och förarassistans. Detta realiserar i nya fordonsplattformar med helelektrisk eller hybridelektrisk drivlina och kraftfulla onboard-datorer, som i sin tur skapar nya möjligheter för att utnyttja tillämpad AI.

Våra kunders mjukvara är en allt viktigare del av produktupplevelsen och därmed en viktig del i differentieringen mot konkurrenter. Här skall våra kunder se Diadrom som en strategisk teknikpartner.

Våra största kunder inom fordonsindustrin fortsätter att leverera goda resultat även under det andra kvartalet, trots en normalisering med minskad efterfrågan mot tidigare höga nivåer. Detta visar att den svenska fordonsindustrin fortsätter att vara stark trots ökad konkurrens och minskad efterfrågan.

Den minskade efterfrågan hos våra kunder har dock lett till en fortsatt svag marknad med minskad efterfrågan även i vår affär för våra tjänster och produkter under det andra kvartalet. Det råder ett hårt kostnadsfokus genom hela värdekedjan med hård konkurrens och prispress.

Till detta kan tillföras att uthyrningslagen, som trädde i kraft 1 oktober 2022 och där effekterna nu börjar synas skapar oro i hela leverantörsledet samt hos slutkund. Detta skapar turbulens och störningar i leveransen, där ett sätt att hantera detta för slutkund är att rekrytera centrala resurser, samtidigt som andra resursers uppdrag avslutas. Detta är något vi kunnat se under andra kvartalet och som kommer att fortgå även i kommande kvartal. Det är dock ett övergående problem, men kommer att ta några kvartal att åtgärda.

Det svagare marknadsläget och turbulensen på personalsidan hade en negativ påverkan på nettoomsättning och lönsamhet. Nettoomsättningen minskade med 17 % för det andra kvartalet jämfört med föregående år. Det beror på att vi haft ett färre antal debiterande konsulter, samt att intäkter genererade av vår produktaffär varit lägre. Beläggningsgraden har varit förhållandevis god under kvartalet, men den debiterbara konsultkapaciteten var för låg i förhållande till overheadkostnader. Totalt ledde detta till ett negativt resultat (EBT) om -0,4 MSEK.

Produktaffär

Under det andra kvartalet har det varit fortsatt stort fokus på olika typer av marknadsaktiviteter, så som mässor, webcasts och kundbesök kopplat till vår produktsatsning under varumärket Diadrom Software. Vi ser goda möjligheter att bygga upp en stabil och lönsam internationell produktaffär långsiktigt, men det kommer ta tid och satsningen har inte bidragit med ett positivt resultat under det andra kvartalet.

Tjänsteaffär

Under det andra kvartalet har vi arbetat med att effektivisera vår försäljning och samtidigt utveckla relationer mot befintliga kunder inom fordonsindustrin, samtidigt som vi ska öka vår förmåga att kunna utöka vår försäljning till nya marknader. Detta för att kunna möta det svagare marknadsläget för tjänsteaffären, med minskad efterfrågan, högre konkurrens och prispress.

Rekrytering av erfarna ingenjörer med rätt kompetens är, och kommer att fortsätta vara, ett prioriterat område för att säkerställa att vi alltid ska möta våra kunders högt ställda krav och därmed höja vår debiterbara konsultkapacitet.

Partnernätverk

Arbetet med att bygga upp vårt nätverk av oberoende experter i Diadroms Partnernätverk fortsätter. Detta ger oss större möjligheter att utöka vårt leveranserbjudande och förmåga att leverera projekt med fler specialistkompetenser.

Utsikter

Under det andra kvartalet fortsatte vi arbetet med att omstrukturera och utveckla vår organisation mot att bli mer försäljningsinriktad och effektiv samtidigt som vi såg över och reducerade våra overheadkostnader. Arbetet med att vända det negativa resultatet till positivt igen kommer att fortsätta även framåt där vi ser över våra kostnader samtidigt som vi arbetar hårt med att höja den debiterade konsultkapaciteten för att öka intäkterna. Vi kommer kontinuerligt att analysera vår kostnadsbas och agera snabbt utifrån hur efterfrågan och konjunkturen utvecklas.

Vår bedömning är att det svagare och mer osäkra marknadsläget fortsätter under det tredje kvartalet 2024, även om jag likt många branschkollegor förväntar mig en gradvis starkare efterfrågan under andra halvan av 2024 när osäkerheten minskar. Det kommer att påverka våra förutsättningar att leverera vinst och tillväxt i nivå med föregående år.

Genom de åtgärder som implementerats under de senaste kvartalen, samt det fortsatta arbetet med att effektivisera organisationen framåt, kommer vi att stå väl rustade för att kunna möta en högre efterfrågan i en starkare konjunktur.

Carl Johan Andersson, VD
Göteborg den 29 augusti 2024



KONCERNENS NYCKELTAL

Perioden	Q2 2024	Q1 2024	Q4 2023	Q3 2023	Q2 2023
Ekonomiska nyckeltal					
Organisk tillväxt i försäljning (%)	-18,1	-19,1	-10,1	14,4	24,7
Rörelseresultat EBIT (TSEK)	-489	-473	510	1 511	2 355
Rörelsemarginal EBIT (%)	-2,7	-2,7	2,8	8,5	10,8
Resultat efter skatt (TSEK)	-353	-294	369	1 198	1 988
Nettomarginal (%)	-1,9	-1,7	2,0	7,0	9,2
Vinst per aktie (SEK)	-0,05	-0,04	0,05	0,16	0,27
Likvida medel (TSEK)	1 763	7 096	9 801	9 231	7 383
Justerat eget kapital (TSEK)	10 940	16 753	17 048	16 679	15 471
Soliditet (%)	43	53	58	56	49
Avkastning på eget kapital (%)	-3,2	-1,8	2,2	7,2	12,8
Övriga nyckeltal					
Antal anställda vid periodens slut	44	53	58	66	69
Medelantalet anställda	56	58	67	72	71
Antalet arbetsdagar under perioden	60	63	62	65	59

KONCERNENS FINANSIELLA INFORMATION

För sammandrag av koncernens resultat- och balansräkning, samt kassaflödesanalys se sidorna 13 – 15 i denna rapport.

KVARTAL 2 (APRIL - JUNI) 2024

RÖRELSENS INTÄKTER

Nettoomsättningen för kvartal 2 uppgick till 18,0 (21,7) MSEK, en minskning med 3,7 MSEK eller 17,0 procent jämfört med motsvarande period föregående år.

Under kvartal 2 har marknadsläget varit fortsatt svagt med avvaktande efterfrågan hos våra kunder. Beläggningsgraden har varit förhållandevis god, men det minskade antalet debiterbara konsulter i uppdrag samt att intäkterna genererade av vår produktaffär varit lägre, har haft en negativ påverkan på nettoomsättningen som under kvartal 2 minskade med 17% jämfört med samma period föregående år.

Vår satsning på att fortsätta bygga upp Diadroms Partnernetverk har påverkat nettoomsättningen positivt. Nettoomsättningen kopplad till underkonsulter har uppgått till 5,1 MSEK, en ökning med 1,3 MSEK jämfört med motsvarande period föregående år.

RÖRELSENS KOSTNADER

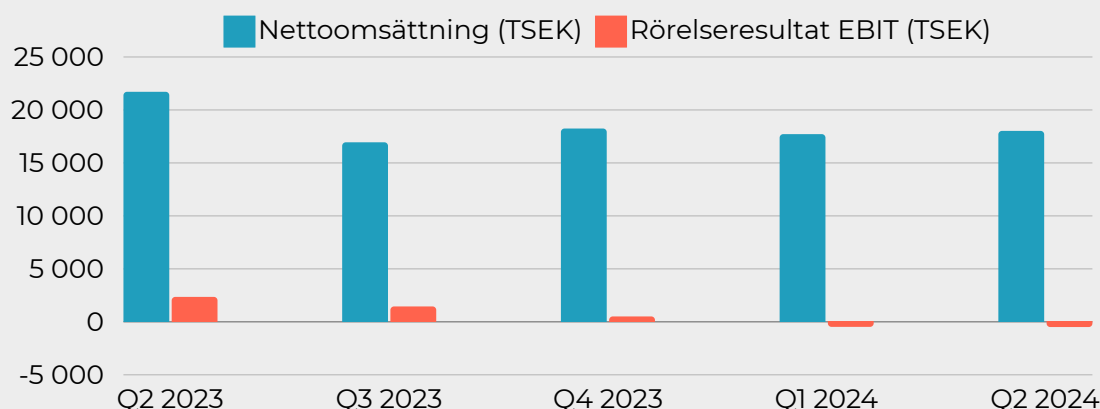
De totala kostnaderna för kvartal 2 har minskat med totalt 0,8 MSEK jämfört med motsvarande period föregående år och uppgick till 18,5 (19,3) MSEK.

Ökningen av de externa kostnaderna beror till störst del på att underkonsulter har använts i större omfattning under kvartal 2 jämfört med motsvarande period föregående år. Kostnader kopplade till underkonsulter har uppgått till 5,7 MSEK, en ökning med 1,5 MSEK jämfört med motsvarande period föregående år.

Personalkostnaderna har under kvartal 2 minskat med 2,4 MSEK jämfört med motsvarande period föregående år till följd av att medelantalet medarbetare har minskat från 71 personer år 2023 till 56 personer år 2024.

Rörelseresultatet (EBIT) för kvartal 2 uppgick till -0,5 (2,4) MSEK med en rörelsemarginal på -2,7 (10,8) procent.

Resultat efter skatt för kvartal 2 uppgick till -0,4 (2,0) MSEK.





FINANSIELL STÄLLNING OCH LIKVIDITET

Koncernens tillgångar har under kvartal 2 minskat med 6,3 MSEK jämfört med motsvarande perioden föregående år.

Anläggningstillgångar efter avskrivningarna har minskat med 0,5 MSEK. De kortfristiga fordringarna har minskat med totalt 0,2 MSEK. Kundfordringarna, övriga fordringar och de förutbetalda kostnader har minskat med totalt 1,0 MSEK samtidigt som skattefordringarna ökade med 0,8 MSEK.

Koncernens likvida tillgångar har minskat med 5,6 MSEK jämfört med motsvarande period föregående år. Likvida medel vid utgången av kvartal 2 uppgår till 1,8 MSEK vilket är en minskning med 5,3 MSEK jämfört med föregående kvartal. Förändringen förklaras i huvudsak av utdelningen om 5,5 MSEK som genomfördes under kvartal 2. Likviditeten påverkades även av att de utestående kundfordringarna ännu inte hunnit regleras innan slutet av kvartal 2 utan först i början av kvartal 3.

Diadrom har som en försiktighetsåtgärd, beslutat att initiera processen för att upprätta en checkräkningskredit vid framtida behov. Detta gör vi för att säkerställa likviditet och finansiell flexibilitet under rådande marknadsförhållanden.

Initiativet syftar till att ge Diadrom en större beredskap att hantera eventuella oförutsedda omständigheter som kan uppstå, men innebär inte nödvändigtvis att krediten kommer att utnyttjas.

BOLAGETS AKTIER OCH EGNA KAPITAL

Diadrom Holding AB (publ) har vid periodens in- och utgång 7 281 640 utestående aktier, vilket överensstämmer med året innan. Medelantalet aktier är därav 7 281 640 stycken aktier under kvartal 2, vilket är detsamma som föregående år. Inga optioner eller konvertibler är utestående. Aktiens kvotvärde uppgår till 0,25 kr. Aktien är listad på Nasdaq First North Growth Market under namnet DIAH.

Summa eget kapital uppgick vid årets ingång till 17,0 MSEK. Eget kapital har påverkats av resultatet för perioden efter skatt med -0,6 MSEK samt av utdelning till aktieägare med 5,5 MSEK varvid det egna kapitalet vid periodens slut uppgick till 10,9 MSEK.

	2024 30 juni	2023 30 juni	2023 31 dec
Eget kapital vid årets ingång			
Aktiekapital	1,8	1,8	1,8
Annat eget kapital	15,2	17,9	17,9
Utdelning	-5,5	-9,4	-9,5
Periodens resultat	-0,6	5,2	6,8
Eget kapital vid periodens slut	10,9	15,5	17,0

AFFÄRSOMRÅDEN - TJÄNSTER

KVARTAL 2 (APRIL – JUNI) 2024

Under det andra kvartalet har vi arbetat med att effektivisera vår försäljning och samtidigt utveckla relationer mot befintliga kunder inom fordonsindustrin. Vi avser framöver att även öka vår förmåga att komma in på nya marknader. Detta för att kunna möta det svagare marknadsläget för tjänsteaffären, med minskad efterfrågan, högre konkurrens och prispress.

Rekrytering av erfarna ingenjörer med rätt kompetens är, och kommer att fortsätta vara, ett prioriterat område för att säkerställa att vi alltid ska möta våra kunders högt ställda krav och därmed höja vår debiterbara konsultkapacitet.

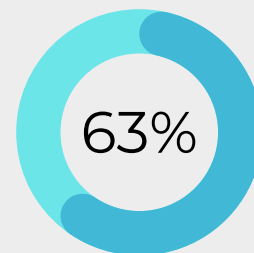


Ekonomiska nyckeltal

	Q2 2024	Q1 2024
Nettoomsättning (TSEK)	11 454	12 320
Rörelseresultat EBIT (TSEK)	-195	365
Rörelsemarginal EBIT (%)	-1,7	3,0

Övriga nyckeltal

Medelantalet anställda	48	50
------------------------	----	----



Affärsområdets andel av den totala nettoomsättning under perioden

Diadrom Systems erbjuder konsulttjänster inom diagnostik för fordonsindustrin och andra sektorer där högkvalitativ diagnostik är avgörande för att förbättra effektivitet, säkerhet och tillförlitlighet i mjukvaruintensiva produkter och tjänster.

Våra diagnostiklösningar fokuserar på specialkompetenser som optimerar produktens hela livscykel, från forskning och utveckling till produktion och eftermarknad.


Genom att samarbeta med våra expertkonsulter inom diagnostik kan företag inte bara minska driftskostnader utan även erbjuda en överlägsen användarupplevelse.

AFFÄRSOMRÅDEN - PARTNERNÄTVERK

KVARTAL 2 (APRIL – JUNI) 2024

Vår fortsatta satsning på att bygga upp Diadroms partner nätverk påverkade nettoomsättningen positivt. Under andra kvartalet växte nätverket ytterligare genom att öka antalet underkonsulter, anslutna företag och konsulter i uppdrag.

Diadroms Partner nätverk erbjuder personlig och engagerad service, vilket skiljer oss från större konsultmäklare. Nettoomsättningen kopplade till underkonsulter har under andra kvartalet uppgått till 5,9 MSEK, en ökning med 1,5 MSEK jämfört med motsvarande period föregående år.

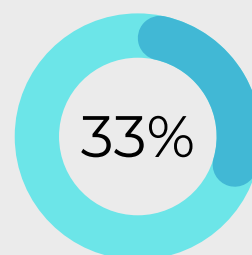


Ekonomiska nyckeltal

	Q2 2024	Q1 2024
Nettoomsättning (TSEK)	5 909	5 070
Rörelseresultat EBIT (TSEK)	206	144
Rörelsemarginal EBIT (%)	3,5	2,8

Övriga nyckeltal

Medelantalet anställda	1	1
Medelantalet aktiva underkonsulter	15	12



Affärsområdets andel av den totala nettoomsättning under perioden

Diadroms Partnernätverk är vår premiumkonsultmäklare inom fordonsdiagnostik som erbjuder kompletterande specialistkonsulter utifrån kundens behov för att göra vårt kunderbjudande både bredare och spetsigare utan risk.


AFFÄRSOMRÅDEN - PRODUKT

KVARTAL 2 (APRIL – JUNI) 2024

Under kvartalet har Diadrom Software varit mycket aktiva med kundmöten, mässor, webcasts och konferenser kopplade till vår produktsatsning. Vi ser långsiktiga möjligheter att bygga en lönsam internationell produktaffär, även om satsningen ännu inte gett positivt resultat under kvartalet.

Vi har deltagit i flera viktiga mässor i Tyskland, Italien och Göteborg, vilket har stärkt vår närvaro och branschkontakter. Trots detta har marknaden varit trög, pga av osäkerheter i OEM-leden och tariffer.

Trots de rådande utmaningarna har vi nu en större offertstock än någonsin tidigare. Detta lägger en bra grund för framtida affärer.

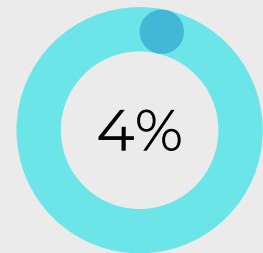


Ekonomiska nyckeltal

	Q2 2024	Q1 2024
Nettoomsättning (TSEK)	660	326
Rörelseresultat EBIT (TSEK)	-418	-900

Övriga nyckeltal

Medelantalet anställda	3	3
------------------------	---	---



Affärsområdets andel av den totala nettoomsättning under perioden

Diadrom Software AB (DSW) erbjuder en rad mjukvaruutvecklingstjänster och produkter till våra kunder, framför allt inom fordonsindustrin. Deras tjänster inkluderar utveckling och spårbarhet av mjukvarukrav, implementering och integration av mjukvara, test och verifiering av mjukvara samt support och expertis inom diagnostikmjukvara. DSW erbjuder också flera inbyggda mjukvarukomponenter, inklusive Autotech Bootloader, Encrypt för cyber security och Diagnostic Communication Stack, samt mjukvarusystem som Diadrom Dolphin för automatiserad testning och Diadrom Diag Studio för off-board-diagnostik. Företaget strävar efter att vara en pålitlig utvecklingspartner och stöd för sina kunder genom hela deras projekt.



MISSION

Autotech reliability is our mission

Because our customers develop, produce and maintain innovative solutions, where we explore and develop Autotech to its full potential for the benefit of improved safety, quality of life, and environment.

VISION

Diadrom shall be the option for Diagnostics of Autotech

- for companies with products realized by embedded software and life cycle management systems.
- for the social techie who thrives in an innovative environment.

VÅRA VÄRDERINGAR

Våra kunder, anställda, partners och andra intressenter är hjärtat i vår verksamhet. Vi är stolta över att arbeta med de bästa människorna i branschen och skapa en miljö där innovation frodas. Den platta organisationsstrukturen hos vårt företag ger oss möjligheten att alltid sträva efter att överträffa för att uppnå högsta nivå av kundnöjdhet. Vårt flexibla synsätt på arbete och prestation innebär att vi ständigt strävar efter att förbättra oss. Vi drivs av ambition och tror att vår framgång är ett resultat av teamwork, samarbete och ömsesidig respekt.

INVESTERINGAR

Inga investeringar av betydelse har genomförts under kvartal 2.

REDOVISNINGSPRINCIPER

Koncernen tillämpar Bokföringsnämndens allmänna råd BFNAR 2012:1 Årsredovisning och koncernredovisning (K3).

ÅRSSTÄMMA

Den 26 mars 2024 genomförde Diadrom Holding AB (publ) årsstämman. För mer information se kommunicé årsstämma (pressmeddelande 26 mars 2024).

UTDELNINGSPOLICY

Diadroms policy för ordinarie utdelning är att överföra 50 % till 80 % av resultatet till aktieägarna, förutsatt att en passande kapitalstruktur kan bibehållas. Målsättningen är också att åstadkomma en utdelning med jämn tillväxt över tiden.

61 MSEK

Total utdelning 2014 - 2023

5,9%

Direktavkastning i snitt 2014 - 2023

KOMMANDE RAPPORTTILLFÄLLEN

- DELÅRSRAPPORT Q3 2024 – 29 OKTOBER 2024
- BOKSLUTSKOMMUNIKÉ 2024 – 27 FEBRUARI 2025

KONTAKTPERSONER

Carl Johan Andersson

VD Diadrom Holding AB (Publ)

☎ Tel: 0733-31 11 13

Reka Fodor

CFO Diadrom Holding AB (Publ)

☎ Tel: 0736-82 62 36

Denna rapport har inte varit föremål för revisorernas granskning.

Göteborg den 29 augusti 2024

Styrelsen för Diadrom Holding AB (Publ)

Första Långgatan 17, 413 27 Göteborg

Tel: 031-774 11 00

Informationen i detta pressmeddelande är sådan som Diadrom Holding AB (Publ) är skyldigt att offentliggöra enligt EU:s marknadsmissbruksförordning (EU) nr 596/2014 och lagen om värdepappersmarknaden. Informationen lämnades, genom ovanstående kontaktpersons försorg, för offentliggörande den 29 augusti 2024 kl. 08.30.



RESULTATRÄKNING

	Q2 2024	Q2 2023	Q1 - 2 2024	Q1 - 2 2023	Q1 - 4 2023
Rörelsens intäkter (TSEK)					
Nettoomsättning	18 023	21 713	35 751	43 627	78 820
Övriga intäkter	0	1	0	1	156
Summa intäkter	18 023	21 714	35 751	43 628	78 976
Rörelsens kostnader (TSEK)					
Övriga externa kostnader	-7 063	-5 490	-13 217	-10 305	-20 417
Personalkostnader	-11 320	-13 730	-23 229	-26 639	-49 631
Avskrivningar på inventarier	-129	-139	-267	-235	-514
Övriga rörelsekostnader	0	0	0	0	-1
Summa kostnader	-18 512	-19 359	-36 713	-37 179	-70 563
Rörelseresultat (EBIT)	-489	2 355	-962	6 449	8 413
Resultat från finansiella poster (TSEK)					
Övriga ränteintäkter och liknande liknande resultatposter	56	151	159	163	338
Räntekostnader och liknande resultatposter	-12	-3	-12	-4	-4
Summa finansnetto	44	148	147	159	334
Rörelseresultat före skatt (EBT)	-445	2 503	-815	6 608	8 747
Skatt på periodens resultat	92	-515	168	-1 361	-1 925
Periodens resultat (TSEK)	-353	1 988	-647	5 247	6 822

BALANSRÄKNING

TILLGÅNGAR (TSEK)	2024 30 juni	2023 30 juni	2023 31 dec
Anläggningstillgångar			
Inventarier	1 682	2 195	1 949
Summa anläggningstillgångar	1 682	2 195	1 949
Kortfristiga fordringar			
Kundfordringar	17 726	18 066	14 376
Skattefordringar	812	0	0
Övriga fordringar	883	1 039	1 346
Förutbetalda kostnader och upplupna intäkter	2 494	2 990	2 049
Summa kortfristiga fordringar	21 915	22 095	17 771
Likvida tillgångar			
Kassa och bank	1 763	7 382	9 801
Summa likvida tillgångar	1 763	7 382	9 801
SUMMA TILLGÅNGAR	25 360	31 672	29 521
EGET KAPITAL OCH SKULDER (TSEK)	2024 30 juni	2023 30 juni	2023 31 dec
Eget kapital			
Aktiekapital (Antal aktier 7 281 640)	1 820	1 820	1 820
Annat eget kapital	9 120	13 651	15 228
Summa eget kapital	10 940	15 471	17 048
Kortfristiga skulder			
Leverantörsskulder	5 979	4 687	4 223
Skatteskulder	0	904	155
Övriga skulder	2 436	2 822	2 767
Upplupna kostnader och förutbetalda intäkter	6 005	7 788	5 328
Summa kortfristiga skulder	14 420	16 201	12 473
SUMMA EGET KAPITAL OCH SKULDER	25 360	31 672	29 521

KASSAFLÖDESANALYS

	Q2 2024	Q2 2023	Q1 - 2 2024	Q1 - 2 2023	Q1 - 4 2023
Den löpande verksamheten (TSEK)					
Rörelseresultat	-489	2 355	-962	6 449	8 413
Justeringar för poster som inte ingår i kassaflödet	129	139	267	235	514
Finansiella intäkter	56	151	159	163	338
Finansiella kostnader	-12	-6	-12	-4	-4
Betald inkomstskatt	507	-677	-799	-2 158	-3 470
Kassaflöde från den löpande verksamheten före förändringar i rörelsekapital	191	1 965	-1 347	4 685	5 791
Kassaflöde från förändringar av rörelsekapital					
Minskning(+)/ökning(-) av kundfordringar	424	-1 810	-3 350	-443	3 247
Minskning(+)/ökning(-) av fordringar	-72	437	18	-1 215	-581
Minskning(-)/ökning(+) av leverantörsskulder	-455	-528	1 756	931	467
Minskning(-)/ökning(+) av kortfristiga skulder	40	1 026	346	1 806	-709
Kassaflöde från den löpande verksamheten	128	1 090	-2 577	5 764	8 215
Investeringsverksamhet					
Förvärv av inventarier	0	-86	0	-1 543	-1 575
Kassaflöde från investeringsverksamheten	0	-86	0	-1 543	-1 575
Finansieringsverksamhet					
Utbetald utdelning	-5 461	-9 466	-5 461	-9 466	-9 466
Kassaflöde från finansieringsverksamheten	-5 461	-9 466	-5 461	-9 466	-9 466
Förändringar av likvida medel	-5 333	-8 462	-8 038	-5 245	-2 826
Likvida medel vid periodens början	7 096	15 844	9 801	12 627	12 627
Likvida medel vid periodens slut	1 763	7 382	1 763	7 382	9 801

NYCKELTALSFÖRKLARING

Organisk tillväxt i försäljning (%)

Förändringen av nettoomsättning under perioden exklusive nettoomsättning hänförligt till förvärv under perioden

Rörelsemarginal EBIT (TSEK)

Rörelseresultat före finansiella poster

Rörelsemarginal EBIT (%)

Rörelseresultat EBIT i % av intäkter

Likvida medel

Disponibla tillgodohavanden hos banker och andra kreditinstitut

Vinst per aktie

Resultat efter skatt dividerat med genomsnittligt antal aktier

Direktavkastning i snitt 2013 - 2023

Baserat på kurs vid tillkännagivandet av utdelningsförslag

Kassalikviditet (ggr)

Visar ett företags betalningsförmåga på kort sikt. Kassalikviditeten är de likvida medlen som andel av de kortfristiga skulderna.

Justerat eget kapital

Företagets beskattade egna kapital

Soliditet (%)

Eget kapital (inklusive eget kapital-andel av obeskattade reserver) i förhållande till balansomslutningen

Avkastning på eget kapital (%)

Resultat efter skatt rullande 12 månader i % av genomsnittligt eget kapital (inklusive eget kapital-andel av obeskattade reserver)