



Bokslutskommuniké

januari–december 2023

BRIOX AB (PUBL)



Bokslutskommuniké januari–december 2023

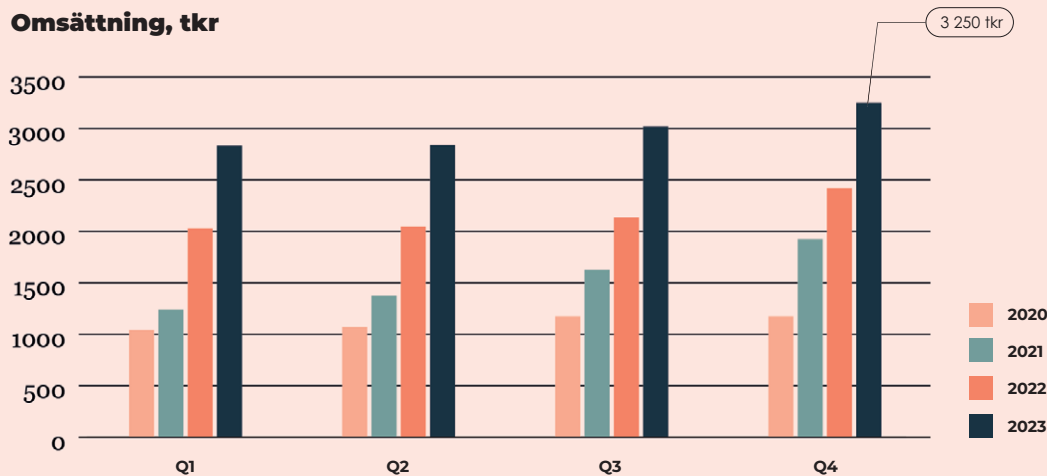
Fjärde kvartalet 2023

- Nettoomsättningen för Q4-23 uppgick till 3 250 (2 420) tkr
- Rörelseresultatet uppgick till -6 667 (-5 427) tkr
- Kassaflödet från den löpande verksamheten var -3 277 (-2 314) tkr
- Periodens resultat före skatt uppgick till -6 657 (-5 426) tkr
- Resultat per aktie uppgick till -0,12 (-0,09) kr
- EBITDA uppgick till -3 938 (-3 163) tkr

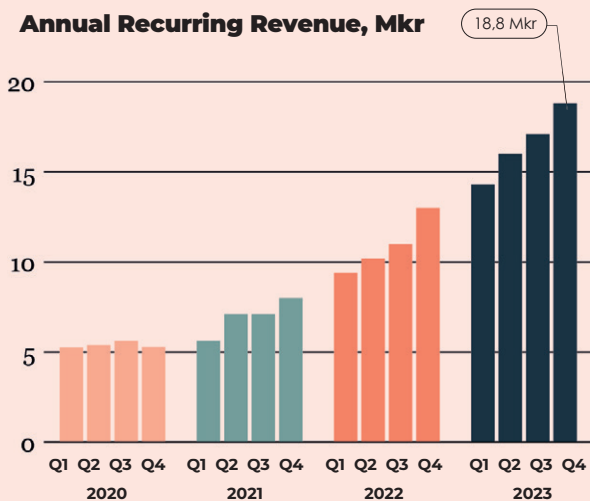
Januari–december 2023

- Nettoomsättningen uppgick till 11 942 (8 631) tkr
- Rörelseresultatet uppgick till -24 561 (-22 740) tkr
- Kassaflödet från den löpande verksamheten var -7 550 (-12 374) tkr
- Periodens resultat före skatt uppgick till -24 552 (-22 740) tkr
- Resultat per aktie uppgick till -0,43 (-0,44) kr
- EBITDA uppgick till -14 539 (-14 007) tkr

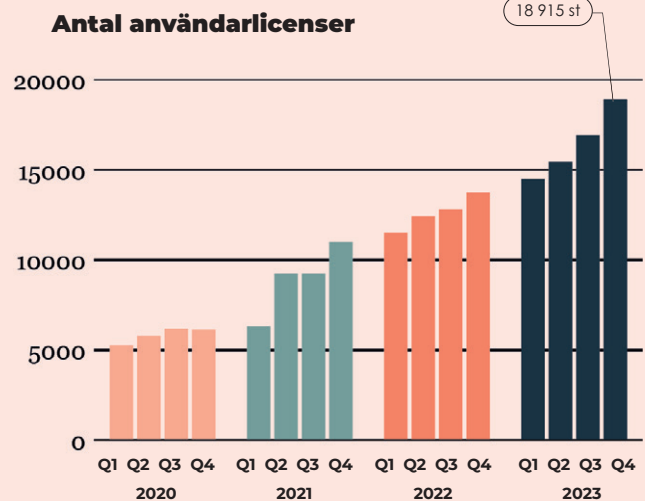
Omsättning, tkr



Annual Recurring Revenue, Mkr



Antal användarlicenser



**Briox är SaaS-bolaget
som gör vardagen enklare
för mikroföretagare.**



Briox ökar ARR med 45 % och rekryterar Chief Operating Officer

Briox levererade under 2023 en fortsatt stark tillväxt av kunder och avtalsintäkter. Under årets sista kvartal tecknades flera större partneravtal och återkommande intäkter, ARR, växte med 45 %. För att påskynda genomförandet av företagets strategi att bli den ledande aktören inom mikrosegmentet förstärktes även ledningsgruppen med en mycket erfaren Chief Operating Officer.

ARR ökade under fjärde kvartalet med +1,7 mkr (jämfört med föregående kvartal) och uppgick därmed till 18,8 mkr (+45 % jämfört med Q4-22). Nettoomsättningen ökade med +34 % (jämfört med Q4-22) till 3 250 tkr. För helåret ökade nettoomsättningen med 38 % till 11 942 tkr. Antalet användarlicenser ökade med +38 % (jämfört med Q4-22) och är nu 18 915 st.

För att ge ytterligare kraft i genomförandet av bolagets strategi har Briox rekryterat John Hero som Chief Operating Officer. John kommer senast från rollen som Director Customer Operations EMEA på Einride - världens ledande leverantör av digital, elektrisk och autonom fraktteknik, och ett av Europas snabbast växande B2B tech-bolag. Som övergripande ansvarig för produktutveckling kommer John att leda Briox strävan att göra det radikalt mycket enklare för mikroföretagare att driva sin verksamhet, och samtidigt säkerställa bästa möjliga förutsättningar för skalbar tillväxt.

För att stötta Briox långsiktiga tillväxt kommer bolagets strategiska fokus fortsatt att ligga på produkterbjudande och säljbearbetning. Detta inkluderar följande viktiga initiativ:

1. Förstärkning av Briox position som den självklara samarbetspartnern inom mikrosegmentet. För att ytterligare stärka Briox positionering kommer all produktutveckling under den närmaste tiden att ta sin utgångspunkt i bolagets mycket fokuserade partnerlöfte – att fördubbla våra byråpartners lönsamhet inom mikrosegmentet. Detta löfte levereras genom radikal tidsbesparing, genom att göra det lättare för byråns konsulter att bli kontaktade av nya mikrokunder, och genom att hjälpa byrån att utveckla sin affärsmodell. Som en del i denna strategi lanseras Briox Connect, en helt ny marknadsplats där enskilda redovisningskonsulter enkelt kan lägga upp

sin personliga profil och få en omedelbar notifiering när potentiella kunder skickar en kontaktförfrågan. Nästa viktiga milstolpe är lanseringen av helt ny, mobilanpassad funktionalitet för mikroföretagaren. Vi ser fram emot att berätta mer om detta inom kort.

2. Fortsatt optimering av Briox säljmodell, med fokus på snabbare uppstart av nya partneravtal.

Briox huvudsakliga sätt att skapa nya kundrelationer och bygga intäkter är via en partnerstrategi. Denna strategi är vald med utgångspunkt i lönsam tillväxt. Initialt är det en investering att rekrytera och engagera en ny partner, men över tid innebär modellen att affären kan fortsätta växa till relativt låga kostnader för försäljning och marknadsföring. Ett prioriterat område framåt är att göra det ännu enklare att bli en framgångsrik partner till Briox. Det innefattar såväl ny produktinnovation som finslipade processer för onboarding och support, i syfte att snabbare kunna flytta över sina kunder till Briox.

3. Plan för att nå ett positivt kassaflöde. Samtliga investeringar som genomförts under 2023 har syftat till att lägga grunden för en långsiktig lönsam tillväxt. Att nå lönsamhet och positivt kassaflöde skapar en valfrihet att fatta de rätta strategiska valen, och är därför ett högt prioriterat mål för bolaget. Vårt recept för att nå dit innefattar ett knivskarpt fokus på vår partnerstrategi, att bibehålla och förbättra vår höga bruttomarginal, samt optimera befintlig kostnadsbas. Vi är nu i ett läge där vi kan fortsätta utveckla ARR och intäkter i snabbare takt än kostnadssidan, och därmed kapitalisera på de investeringar som gjorts i både produkterbjudande och team.

Tillsammans med alla fantastiska medarbetare på Briox ser jag fram emot ett mycket spännande 2024, med intensifierat fokus på värdeskapande för både kunder, partner och aktieägare.

Johan Nordqvist
CEO
Briox AB (publ)



Briox i korthet

Briox är ett SaaS-bolag som hjälper mikroföretag att digitalisera och sköta sin affär. Vår idé är att erbjuda de minsta företagen rätt verktyg för att bli mer lönsamma. Alla bolag som vill växa och bli framgångsrika måste på ett eller annat sätt ha ordning på sin ekonomi, fakturera och redovisa. Därför är Briox plattform molnbaserad, användarvänlig och erbjuds som en prenumerationstjänst. Genom att koppla ihop redovisningskonsulten och företagaren på ett effektivt och smart sätt blir vardagen enklare för dem båda.

Briox säljs idag i Finland, Estland, Lettland och Litauen där majoriteten av alla företag är mikroföretag. I Europa står antalet mikroföretag för cirka 93 % av marknaden och är den kategori företag som växer allra mest globalt.

Briox är listat på NGM Nordic vilket gör att alla som vill kan komma med på resan för att förenkla livet för mikroföretagare. Eller som vi säger på swenglish "Welcome to the business simplification industry"!

RESULTATUTVECKLING I SAMMANDRAG

| Tkr | Q4 2023 | Q4 2022 | 2023 | 2022 |
|---------------------|---------|---------|---------|---------|
| Nettoomsättning | 3 250 | 2 420 | 11 942 | 8 631 |
| Rörelseresultat | -6 667 | -5 427 | -24 561 | -22 740 |
| Resultat före skatt | -6 657 | -5 426 | -24 552 | -22 740 |
| Periodens resultat | -6 657 | -5 426 | -24 552 | -22 740 |
| Resultat per aktie | -0,12 | -0,09 | -0,43 | -0,44 |
| EBITDA | -3 938 | -3 163 | -14 539 | -14 007 |

OMSÄTTNING OCH RESULTAT

Aktuell period oktober – december 2023

Den externa nettoomsättningen för fjärde kvartalet 2023 uppgick till 3 250 (2 420) tkr. Under perioden aktiverades arbete för egen räkning för utveckling och anpassning av programvaran med 7 403 (3 087) tkr.

Personalkostnader uppgick till 10 262 (5 749) tkr. Ökningen är främst hänförd till återbetalning av sociala kostnader till Skatteverket för tidigare FoU avdrag om 2 655 tkr för perioden mellan januari 2021 – mars 2023, vilket även återspeglar sig i det aktiverade arbetet under perioden.

Övriga externa kostnader uppgick till 4 356 (2 922) tkr. Ökningen är främst hänförd till konsultkostnader för utveckling och anpassning av ny programvara vilket klassas som engångskaraktär. Exklusive engångskaraktär uppgick övriga externa kostnader till 2 978 tkr. Avskrivningarna av aktiverade utvecklingsutgifter uppgick till 2 728 (2 264) tkr. Avskrivningarna beräknas på en period om fem år från lanseringsstart i respektive land.

Kassaflöde och finansiell ställning

Kassaflödet från den löpande verksamheten uppgick under kvartalet till -3 277 (-2 314) tkr.

Det egna kapitalet uppgick vid periodens utgång till 37 604 (61 543) tkr. Antal aktier uppgår till 57 284 527 (57 284 527) st.

Per den 31 december 2023 uppgick de långfristiga skulderna till 0 (417) tkr och de kortfristiga skulderna uppgick till

13 578 (7 174) tkr. Likvida medel uppgick till 17 586 (42 775) tkr och soliditeten var 74 (89) procent vid periodens utgång.

Med hänsyn till hur verksamheten förväntas utvecklas under 2024 samt till de finansieringsmöjligheter som finns är styrelsen och ledningens bedömning att bolagets fortsatta drift är säkerställd.

Investeringar och avskrivningar

Investeringarna i immateriella tillgångar under perioden uppgick till 7 403 (3 087) tkr och avskrivningarna uppgick till 2 728 (2 264) tkr.

Medarbetare

Per den 31 december 2023 var antalet anställda i koncernen 30 personer varav 15 arbetar med utveckling av Briox programvara.

Aktiekapital

Aktiekapitalet i Briox uppgår den 31 december 2023 till 17 402 tkr, fördelat på 57 284 527 st aktier med ett kvotvärde om 0,3 kr/st.

Aktieägare

Bolaget har ca 2 600 aktieägare.

Aktien

Briox AB är listade på NGM Nordic SME under kortnamnet BRIX.

Beräkning av ARR

ARR består av samtliga fasta avtalsintäkter som avser aktiva kundavtal för de kommande 12 månaderna från den sista dagen i kvartalet. Avtalsintäkterna räknas om från lokal valuta enligt den vid mätpunkten aktuella valutakursen.

Transaktioner med närstående

Det har inte ägt rum några transaktioner mellan Briox och närstående som väsentligt påverkat företagets ställning och resultat.

Väsentliga händelser under perioden

Inga väsentliga händelser har ägt rum under perioden.

Redovisnings- och värderingsprinciper

Denna delårsrapport har upprättats i enlighet med BFNAR 2012:1 Årsredovisning och koncernredovisning (K3).

Väsentliga risker och osäkerhetsfaktorer

Denna finansiella rapport innehåller uttalanden som är framåtblickande. Verkliga framtida resultat kan skilja sig från dessa uttalanden. Faktorer som kan påverka bolagets resultat utgörs av bland annat den generella marknadsutvecklingen, konkurrenssituationen, effekten av olika makroekonomiska omständigheter, teknisk utveckling, valutakurser, ränteförändringar samt politiska risker i omvärlden. Nuvarande och tillgänglig finansiering anses vara tillräcklig för att säkerställa bolagets fortsatta drift.

Kommande rapporteringstillfällen

11 april Årsredovisning 2023
25 april Kvartalsrapport för perioden januari–mars
25 juli Kvartalsrapport för perioden april–juni
24 oktober Kvartalsrapport för perioden juli–september

Utdelning

Styrelsen förslår att ingen utdelning lämnas.

Informationen är sådan som Briox AB skall offentliggöra enligt lagen om värdepappersmarknaden och/eller lagen om handel med finansiella instrument. Informationen lämnades för offentliggörande torsdagen den 8 februari 2024.

Delårsrapporten har inte varit föremål för granskning av bolagets revisorer.

Växjö den 8 februari 2024

Briox AB (publ)

Styrelsen

För ytterligare information vänligen kontakta:

Johan Nordqvist, CEO
johan.nordqvist@briox.se
Tel: 070-6618680

KONCERNENS RAPPORT ÖVER RESULTATET, TKR

| | 23-10-01 -23-12-31 | 22-10-01 -22-12-31 | 23-01-01 -23-12-31 | 22-01-01 -22-12-31 |
|--|-------------------------------|-------------------------------|-------------------------------|-------------------------------|
| Nettoomsättning | 3 250 | 2 420 | 11 942 | 8 631 |
| Aktiverat arbete för egen räkning | 7 403 | 3 087 | 17 639 | 10 647 |
| Övriga rörelseintäkter | 28 | 0 | 28 | 0 |
| Summa rörelseintäkter | 10 680 | 5 508 | 29 609 | 19 278 |
| Övriga externa kostnader | -4 356 | -2 922 | -15 151 | -12 709 |
| Personalkostnader | -10 262 | -5 749 | -28 998 | -20 576 |
| Avskrivningar och nedskrivningar | -2 728 | -2 264 | -10 021 | -8 733 |
| Summa rörelsekostnader | -17 347 | -10 934 | -54 170 | -42 018 |
| Rörelseresultat | -6 667 | -5 427 | -24 561 | -22 740 |
| Finansiella intäkter | 9 | 1 | 9 | 0 |
| Finansiella kostnader | 0 | 0 | 0 | 0 |
| Summa finansiella poster | 9 | 1 | 9 | 0 |
| Resultat efter finansiella poster | -6 657 | -5 426 | -24 552 | -22 740 |
| Skatt på årets resultat | 0 | 0 | 0 | 0 |
| Periodens resultat | -6 657 | -5 426 | -24 552 | -22 740 |
| Periodens nettoresultat hänförligt till: | | | | |
| Moderbolagets aktieägare | -6 657 | -5 426 | -24 552 | -22 740 |
| Resultat per aktie före och efter utspädning, kr | -0,12 | -0,09 | -0,43 | -0,44 |
| Genomsnittligt antal aktier under perioden | 57 284 527 | 57 284 527 | 57 284 527 | 51 128 245 |
| Antal aktier vid periodens utgång | 57 284 527 | 57 284 527 | 57 284 527 | 57 284 527 |

KONCERNENS RAPPORT ÖVER FINANSIELL STÄLLNING, TKR

| | 2023-12-31 | 2022-12-31 |
|---|---------------|---------------|
| TILLGÅNGAR | | |
| <i>Anläggningstillgångar</i> | | |
| Immateriella anläggningstillgångar | | |
| Balanserade utvecklingskostnader | 30 718 | 23 098 |
| Summa immateriella anläggningstillgångar | 30 718 | 23 098 |
| Materiella anläggningstillgångar | | |
| Inventarier | 0 | 31 |
| Summa materiella anläggningstillgångar | 0 | 31 |
| Summa anläggningstillgångar | 30 718 | 23 128 |
| <i>Omsättningstillgångar</i> | | |
| Kundfordringar | 1 850 | 1 879 |
| Övriga fordringar | 729 | 1 066 |
| Förutbetalda kostnader och upplupna intäkter | 299 | 285 |
| Summa kortfristiga fordringar | 2 878 | 3 230 |
| Kassa och bank | 17 586 | 42 775 |
| Summa omsättningstillgångar | 20 464 | 46 005 |
| SUMMA TILLGÅNGAR | 51 183 | 69 133 |

KONCERNENS RAPPORT ÖVER FINANSIELL STÄLLNING, FORTS

| | 2023-12-31 | 2022-12-31 |
|--|---------------|---------------|
| EGET KAPITAL OCH SKULDER | | |
| <i>Eget kapital</i> | | |
| Aktiekapital | 17 402 | 17 402 |
| Övrigt tillskjutet kapital | 240 950 | 240 950 |
| Reserver | -530 | 57 |
| Balanserat resultat inklusive årets resultat | -220 218 | -196 866 |
| Summa eget kapital | 37 604 | 61 543 |
| Långfristiga skulder | | |
| Övriga skulder | 0 | 417 |
| Summa långfristiga skulder | 0 | 417 |
| Kortfristiga skulder | | |
| Skulder till kreditinstitut | 9 | 0 |
| Förskott från kunder | 47 | 32 |
| Leverantörsskulder | 1 825 | 1 288 |
| Övriga skulder | 6 683 | 1 721 |
| Upplupna kostnader och förutbetalda intäkter | 5 015 | 4 132 |
| Summa kortfristiga skulder | 13 579 | 7 174 |
| SUMMA EGET KAPITAL OCH SKULDER | 51 183 | 69 133 |

KONCERNENS KASSAFLÖDESANALYS, TKR

| | 23-10-01 -23-12-31 | 22-10-01 -22-12-31 | 23-01-01 -23-12-31 | 22-01-01 -22-12-31 |
|---|-----------------------|-----------------------|-----------------------|-----------------------|
| Kassaflöde från den löpande verksamheten före förändringar i rörelsekapital | -4 596 | -3 243 | -14 395 | -13 617 |
| Förändringar i rörelsekapital | 1 319 | 929 | 6 845 | 1 243 |
| Kassaflöde från den löpande verksamheten | -3 277 | -2 314 | -7 550 | -12 374 |
| Kassaflöde från investeringsverksamheten | -7402 | -3 089 | -17 639 | -10 647 |
| Kassaflöde från finansieringsverksamheten | 0 | 0 | 0 | 41 982 |
| Periodens kassaflöde | -10 679 | -5 403 | -25 189 | 18 961 |
| Likvida medel vid periodens början | 28 265 | 48 178 | 42 775 | 23 814 |
| Likvida medel vid periodens slut | 17 586 | 42 775 | 17 586 | 42 775 |
| | -10 679 | -5 403 | -25 189 | 18 961 |

KONCERNENS RAPPORT ÖVER FÖRÄNDRING I EGET KAPITAL

| | Aktiekapital | Övrigt tillskjutet kapital | Omräknings- reserver | Balanserat resultat | Summa |
|--|---------------|----------------------------------|-------------------------|------------------------|---------------|
| Ingående balans 1 januari 2022 | 13 812 | 202 559 | -752 | -173 655 | 41 964 |
| Nyemission | 3 590 | 39 553 | | | 43 143 |
| Emissionskostnader | | -1 162 | | | -1 162 |
| Omräkningsdifferenser | | | 809 | -464 | 345 |
| Årets resultat | | | | -22 747 | -22 747 |
| Utgående balans 31 december 2022 | 17 402 | 240 950 | 57 | -196 866 | 61 543 |
| Ingående balans 1 januari 2023 | 17 402 | 240 950 | 57 | -196 866 | 61 543 |
| Tilldelning av teckningsoptioner under 2023 | | | | 324 | 324 |
| Teckningsoptioner från tidigare års optionsprogram | | | | 417 | 417 |
| Omräkningsdifferenser | - | - | -587 | 459 | -128 |
| Årets resultat | - | - | | -24 552 | -24 552 |
| Summa | 17 402 | 240 950 | -530 | -220 218 | 37 604 |
| Utgående balans 31 december 2023 | 17 402 | 240 950 | -530 | -220 218 | 37 604 |

MODERBOLAGETS RESULTATRÄKNING, TKR

| | 23-10-01 -23-12-31 | 22-10-01 -22-12-31 | 23-01-01 -23-12-31 | 22-01-01 -22-12-31 |
|--|-------------------------------------|-------------------------------------|-------------------------------------|-------------------------------------|
| Nettoomsättning | 327 | 252 | 1 227 | 906 |
| Aktiverat arbete för egen räkning | 7 403 | 3 087 | 17 639 | 10 647 |
| Övriga rörelseintäkter | 1 803 | 2 791 | 1 839 | 4 764 |
| Summa rörelseintäkter | 9 533 | 6 130 | 20 705 | 16 316 |
| Övriga externa kostnader | -3 921 | -2 122 | -12 800 | -12 001 |
| Personalkostnader | -8 503 | -4 547 | -22 960 | -16 221 |
| Avskrivningar | -2 728 | -2 261 | -10 018 | -8 724 |
| Summa rörelsekostnader | -15 152 | -8 930 | -45 778 | -36 947 |
| Rörelseresultat | -5 619 | -2 800 | -25 073 | -20 631 |
| Resultat från andelar i koncernföretag | 1 046 | -534 | -61 | -2 047 |
| Finansiella intäkter | -58 | 0 | 9 | 0 |
| Finansiella kostnader | -911 | 0 | 0 | 0 |
| Summa finansiella poster | 77 | -534 | -52 | -2 047 |
| Resultat efter finansiella poster | -5 542 | -3 334 | -25 125 | -22 678 |
| Skatt på årets resultat | 0 | 0 | 0 | 0 |
| Periodens resultat | -5 542 | -3 334 | -25 125 | -22 678 |

MODERBOLAGETS BALANSRÄKNING, TKR

| | 2023-12-31 | 2022-12-31 |
|---|---------------|---------------|
| Tillgångar | | |
| <i>Anläggningstillgångar</i> | | |
| Immateriella anläggningstillgångar | | |
| Balanserade utvecklingskostnader | 30 718 | 23 098 |
| Summa immateriella anläggningstillgångar | 30 718 | 23 098 |
| Finansiella anläggningstillgångar | | |
| Andelar i koncernföretag | 9 182 | 9 182 |
| Summa finansiella anläggningstillgångar | 9 182 | 9 182 |
| Materiella anläggningstillgångar | | |
| Inventarier | 0 | 0 |
| Summa materiella anläggningstillgångar | 0 | 0 |
| Summa anläggningstillgångar | 39 900 | 32 279 |
| <i>Omsättningstillgångar</i> | | |
| Kortfristiga fordringar | | |
| Fordringar hos koncernföretag | 2 130 | 2 319 |
| Övriga fordringar | 267 | 479 |
| Förutbetalda kostnader och upplupna intäkter | 238 | 314 |
| Summa kortfristiga fordringar | 2 635 | 3 111 |
| Kassa och bank | 15 405 | 38 749 |
| Summa omsättningstillgångar | 18 040 | 41 860 |
| SUMMA TILLGÅNGAR | 57 940 | 74 139 |

MODERBOLAGETS BALANSRÄKNING, TKR, FORTS

| | 2023-12-31 | 2022-12-31 |
|--|---------------|---------------|
| Eget kapital | | |
| Aktiekapital | 17 402 | 17 402 |
| Fond för utvecklingsutgifter | 30 718 | 23 097 |
| Fria reserver | 22 202 | 51 761 |
| Periodens resultat | -25 126 | -22 678 |
| Summa eget kapital | 45 197 | 69 583 |
| Långfristiga skulder | | |
| Övriga skulder | 0 | 417 |
| Summa långfristiga skulder | 0 | 417 |
| Kortfristiga skulder | | |
| Skulder till kreditinstitut | 9 | 0 |
| Leverantörsskulder | 1 421 | 1 121 |
| Skulder till koncernföretag | 2 552 | 142 |
| Övriga skulder | 5 912 | 804 |
| Upplupna kostnader och förutbetalda intäkter | 2 848 | 2 072 |
| Summa kortfristiga skulder | 12 742 | 4 140 |
| SUMMA EGET KAPITAL OCH SKULDER | 57 940 | 74 139 |

MODERBOLAGETS KASSAFLÖDESANALYS, TKR

| | 23-10-01 -23-12-31 | 22-10-01 -22-12-31 | 23-01-01 -23-12-31 | 22-01-01 -22-12-31 |
|---|-----------------------|-----------------------|-----------------------|-----------------------|
| Kassaflöde från den löpande verksamheten före förändringar i rörelsekapital | -2 867 | -1 098 | -14 284 | -13 880 |
| Förändringar i rörelsekapital | 1 914 | 284 | 8 577 | -90 |
| Kassaflöde från den löpande verksamheten | -944 | -814 | -5 707 | -13 970 |
| Kassaflöde från investeringsverksamheten | -7 402 | -3 087 | -17 638 | -10 647 |
| Kassaflöde från finansieringsverksamheten | 0 | 0 | 0 | 41 982 |
| Periodens kassaflöde | -8 355 | -3 901 | -23 345 | 17 365 |
| Likvida medel vid periodens början | 23 759 | 42 650 | 38 749 | 21 384 |
| Likvida medel vid periodens slut | 15 404 | 38 749 | 15 404 | 38 749 |
| | -8 355 | -3 901 | -23 345 | 17 365 |

BRIOX AB (PUBL)

Briox

Södra Järnvägsgatan 4 A

352 29 Växjö

Telefon: +46 470-32 20 00

E-post: info@briox.se

www.briox.se

