

BOKSLUTSKOMMUNIKÉ JANUARI–DECEMBER

2024

SAMMANFATTNING AV DET FJÄRDE KVARTALET, OKTOBER–DECEMBER 2024

- Nettoomsättningen minskade med 29,7% till 44 062 TSEK (62 656)
- Rörelseresultat (EBIT) minskade till -15 288 TSEK (-1 819)
- Resultat per aktie före och efter utspädning minskade till -0,34 SEK (-0,02)
- Soliditeten ökade till 75% (70)
- Kassaflödet från den löpande verksamheten ökade till 9 071 TSEK (-840)
- Affären med Miljöbelysning slutfördes 2024-12-16. För mer information se not 1.

SAMMANFATTNING AV PERIODEN, JANUARI–DECEMBER 2024

- Nettoomsättningen minskade med -13,6% till 197 116 TSEK (228 013)
- Rörelseresultat (EBIT) minskade till -45 517 TSEK (-16 080)
- Resultat per aktie före och efter utspädning minskade till -1,74 SEK (-0,53)
- Soliditeten ökade till 75% (70)
- Kassaflödet från den löpande verksamheten ökade till -3 053 TSEK (-10 974)
- Affären med Miljöbelysning slutfördes 2024-12-16. För mer information se not 1.

TILLVÄXT Q4	NETTOOMSÄTTNING Q4	EBITDA-MARGINAL Q4	EBIT-MARGINAL Q4
-30%	45 MSEK	-27%	-35%
Tillväxt nettoomsättning Q4 2024 jämfört med Q4 2023	(64 MSEK Q4 2023)	(2% Q4 2023)	(-3% Q4 2023)

NYCKELTAL

KONCERNEN	2024 OKT-DEC	2023 OKT-DEC	2024 JAN-DEC	2023 JAN-DEC
Rörelsens intäkter	44 757	63 561	198 401	236 536
Nettoomsättning	44 062	62 656	197 116	228 013
EBITDA	-12 075	1 189	-17 396	-1 297
EBITDA-marginal (%)	-27,4%	1,9%	-8,8%	-0,6%
Rörelseresultat (EBIT)	-15 288	-1 819	-45 517	-16 080
EBIT-marginal (%)	-34,7%	-2,9%	-23,1%	-7%
Resultat före skatt	-14 854	-1 593	-45 861	-34 022
Periodens resultat	-15 663	-931	-80 619	-24 711
Kassaflöde från den löpande verksamheten	9 071	-840	-3 053	-10 974
Kassalikviditet (%), omsättningstillgångar exkl. varulager i procent av kortfristiga skulder)	171%	156%	171%	156%
Soliditet (%)	75%	70%	75%	70%
Resultat per aktie, före och efter utspädning (kr)	-0,34	-0,02	-1,74	-0,53
Eget kapital per aktie (kr)	3,23	5,10	3,23	5,10
Antal aktier vid periodens slut	47 132 291	46 227 085	47 132 291	46 227 085
Genomsnittligt Antal aktier under perioden	46 679 688	46 227 085	46 453 387	46 227 085

FOKUS PÅ KASSA, STABILITET OCH ORGANISK TILLVÄXT

År 2024 har varit utmanande i hela fastighetssektorn och särskilt Q4, för vår del. Vi bedömer i likhet med många andra i branschen att konjunkturen närmar sig sin lägsta punkt under Q1 2025, för att sedan vända successivt framåt hösten, såvida inte Trump-effekten ändrar spelplanen dramatiskt. Mycket glädjande är den uppmärksamhet som vårt Grand-pris som "årets företag i Västerbotten". Ett pris som "ett ledande företag i omställningen" vilket stärker vårt varumärke kraftigt, genom den stora uppmärksamhet priset fått även nationellt.

I det aktuella marknadsläget har vi nyttjat våra resurser för att stabilisera flera av våra verksamheter med särskilt fokus på Evertherm-affärerna. Däremot har vi under fjolåret tappat en del fokus avseende försäljningen, vilket tillsammans med stabiliseringsinsatserna är främsta anledningen till de negativa operativa kassaflödesresultaten. Försäljningen av Miljöbelysning har inneburit att vi ändå uppnått ett positivt kassaflöde under året. Vi har gjort flera framåtriktade insatser vad gäller affärsmodellen, som kommer att ge positiv effekt under 2025.

EVERTHERM – FORTSATT ÖKAT FOKUS PÅ VÄRDESKAPANDE MED CIRKULÄR ENERGI

Vår kärnverksamhet inom cirkulär energi, Evertherm, har haft en positiv utveckling under året som helhet. Däremot med en svagare avslutning under Q4, som även följer med en bit in på det nya året. Flera Everthermprojekt har utanför vår kontroll, dragit ut på tiden under fjärde kvartalet, vilket flyttar fram intäkterna. Det som nu sker i marknaden till följd av kraftigt stigande värmeenergipriser och hårdare regulatoriska krav på energieffektivisering, har gett en kraftig effekt på intresset för vårt finansiella värdeskapande. Det gäller såväl för Evertherm som för TeamWessman, som vi ser möter intressanta tillväxtmöjligheter redan under Q1 2025.

Vi fortsätter investera efter kassaflödesförmåga, då vi är förvissade om framgång som följd av insatserna. Genom satsningarna bygger och förbereder vi skalbarhet och tillväxtmöjligheter när marknadsklimatet snart vänder och behoven kraftigt ökar i energiomställningen för fastighetsägare

VI UTVECKLAR AUTOMATIONS- OCH BERGVÄRMEAFFÄRERNA

Segmentet fastighetsautomation minskade sin tillväxt under perioden. Det är en följd av att ett relativt stort projekt avslutats. Detta tillsammans med nedskrivning av en större kundförlust påverkade lönsamheten negativt under perioden. Vi ser däremot

en stabil inledning under 2025 med fortsatt god lönsamhet men lugnare tillväxt i kärnaffären. Vi har även gemensamt med bolagets ledning beslutat utveckla verksamheten tillsammans med partners och avser även att bedriva en mer aktiv styrelseverksamhet i bolaget, till vilket vi återkommer senare.

Geoenergiverksamheten inom Team Wessman har haft ett riktigt tufft år med kraftigt minskade intäkter, men nu ser vi att det vänder för bolaget. Vi har genomfört framgångsrika projekt i Danmark under hösten och säkrat viktiga affärer under inledningen av 2025.

Inomhusklimatsegmentet har efter en svag inledning på året återhämtat sig och avslutar 2024 med tillväxt och förbättrade marginaler till följd av viktiga affärer och avtal.

FRAMTIDEN – EN VINNARE I SYMBIOS MED OMSTÄLLNINGEN

Vi genomgår nu en organiskt tillväxtfokuserad omställning som inlets genom rekryteringen av ny VD med kvalitéer som krävs vid kvalificerad försäljning.

En permanent långsiktig VD som drivs av att göra affärer baserade på värdeskapandet för våra kunder, som samtidigt står med fötterna på jorden vad gäller kassaflödet.

Vi aktiverar oss ytterligare i våra dotterbolag via styrelsearbetet tillsammans med ledningarna i desamma. Och vi formar nu vårt styrelsearbete i desamma med utvalda bransch-kunniga personer som kan ge hävstång för utveckling av affärerna.

Att vi vinner årets Grand-pris för "banbrytande innovationer för omställningen", är ett kvitto på att vi har teknologin, kompetensen samt tajmingen. Även om vi har en tuff period bakom oss som ännu inte är helt avslutad, så har vi en växande kundbas som visar att vi är på rätt väg. Med ett kraftfullt fokus på lönsamhet i alla affärer, organisk tillväxt och starkt kassa, går vi nu in i 2025, med tillförsikt och framtidstro.

Styrelsen

KORT OM ECOCLIME GROUP

VARFÖR ECOCLIME?

Ecoclime existerar för att möta den accelererande klimat- och energiförsörjningskrisen, som orsakas av global förbränning av fossila och biologiska bränslen. Dagens förbränning i motorer och värmeenergianläggningar måste ersättas eftersom den ökar mängden växthusgaser i atmosfären, vilket höjer den globala temperaturen och reducerar den biologiska mångfalden, både på land och i vatten. Cirkulär energi är därför avgörande för en snabbare och mer hållbar omställning.

VARFÖR FOKUS PÅ ZERO EMISSION BUILDINGS?

Fastigheter står för över 40% av världens energianvändning, där majoriteten går till uppvärmning och komfortkyla. Denna energiproduktion, som huvudsakligen baseras på förbränning, bidrar till ökade växthusgasutsläpp och en accelererande klimatkris. Ecoclime har, genom sin geografiska position, unika teknologi, kompetens och företagskultur, valt att fokusera på västvärldens värmebehov på norra halvklotet. I denna region härstammar över 70% av värmeenergin i fastigheter från förbränning – ett behov som Ecoclimes cirkulära lösningar i väsentlig grad kan tillgodose. Inom detta segment har Ecoclime etablerat en särställning genom sin unika teknologi och innovativa affärslösningar.

VARFÖR CIRKULÄR VÄRMEENERGI?

Fastighetssektorn har exceptionella möjligheter att reducera växthusgasutsläpp genom återbruk av värmeenergi.

Till skillnad från återvinning av andra material som glas, betong och papper, kan värmeenergi återvinnas direkt vid källan på ett kostnadseffektivt sätt. Detta kan genomföras med smart teknologi utan behov av omfattande transporter eller materialhantering.

Ecoclimes lösningar ger maximal energibesparing till minimal investeringskostnad, både för enskilda fastigheter och samhället i stort. Detta skapar även finansiell hävstång för andra viktiga infrastrukturåtgärder, vilket dokumenterats i branschrapporten "Grön Logik" och andra studier. Samtidigt ökar fastigheternas

och samhällets motståndskraft ur både säkerhets- och ekonomiskt perspektiv. Åtgärderna bidrar till nationella energisparmål och säkrar energitillgången vid eventuella störningar, samtidigt som de hjälper länder att uppfylla EU:s klimatmål och undvika straffbeskattning.

ECOCLIMES STRATEGI – FINANSIELL HÄVSTÅNG

Under etableringsfasen har Ecoclime utvecklat en strategi som är skräddarsydd för fastighets- och processindustrin. Strategin bygger på systemintegration av bolagets unika teknologier, anpassade efter olika marknadssegments specifika förutsättningar. Grundpelaren är att skapa finansiell hävstång för kunderna - en strategi som kontinuerligt utvecklas för att möta olika marknadssegments behov.

VAD VI GÖR

Vi hjälper kunder framtidssäkra fastigheter och industriprocesser genom att frigöra och återanvända recirkulerad fossilfri energi baserat på unika energisystemlösningar innefattande smart automation. Samtidigt som vi förbättrar inneklimate, minskar effektbehov och investeringsbehov samt skapar resiliens och redundans för lokal och regional energiinfrastruktur.

VAR VI ÄR VERKSAMMA

Vår fokusmarknad är Sverige, var vi idag levererar energi- och mjukvarulösningar till merparten av de största svenska fastighetsbolagen, samt alltfler bostadsrättsföreningar även via avtalsamarbeten med deras fastighetsförvaltande organisationer och bolag. Med kunder och partners som framgår med exempel under avsnittet "Affärsområde" i rapporten.

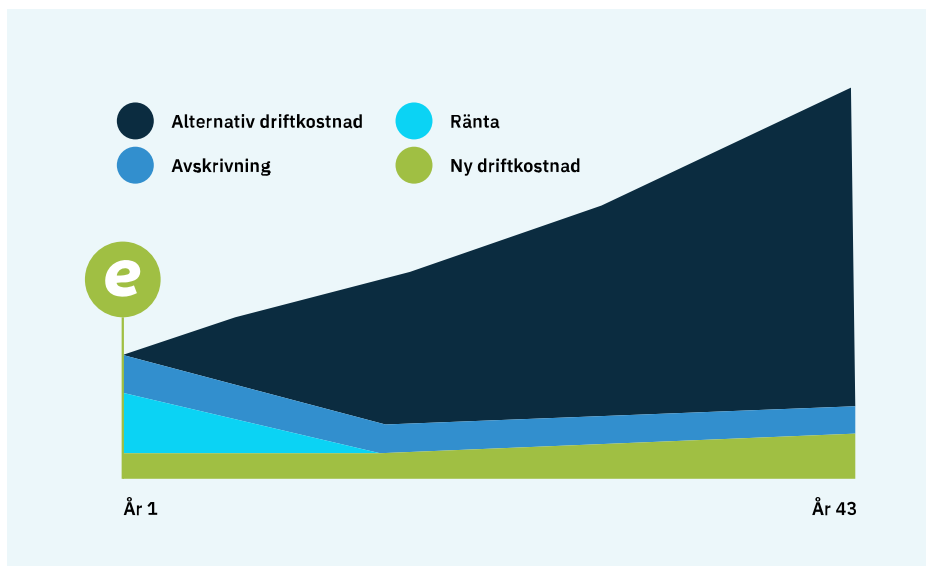
FINANSIELLA MÅL

Organisk tillväxt baserat på positivt operativt kassaflöde samt lånefinansiering. Värdeskapande för ägare genom investeringar företrädesvis i organisk tillväxt. Långsiktigt EBT mål = 15%.

Av bilden bredvid framgår ett exempel på de besparingar som är möjliga i en normal fastighet.

Ränta lån investering = 4,5 %
med rak avskrivning. Prisökning
fjärrvärme = 5 % / år i 5 år
därefter 2,54 %.

Elpris VP kr/kWh år 1 = 1,4 SEK
inkl moms, därefter Nasdaq OMX
terminer COP = 4,9.



ECOCLIME OCH DE GLOBALA UTVECKLINGSMÅLEN

Ecoclimes verksamhet har direkt koppling till ett flertal av FN:s utvecklingsmål och företaget arbetar medvetet för att indirekt främja uppnåendet av övriga mål.

Genom återvinning och återförande av spillvärme bidrar Ecoclime till minskade CO2e-utsläpp (mål 13) och skapandet av ett mer hållbart energisystem (mål 7).

Genom att reducera behovet av tillförd energi bidrar lösningarna till omställningen av energiinfrastrukturen (mål 9).

Företagets produkter gör det möjligt att energieffektivisera och förlänga livstiden för existerande bestånd, samtidigt som implementering i nybyggnation bidrar till att reducera växande städernas miljöpåverkan (mål 11).

Företagets tekniska nyckelkomponenter designas, tillverkas och installeras för att möjliggöra teknisk livstidsförlängning, återbruk och återvinning (mål 12).

Företaget säkerställer att anställda och underleverantörer har anständiga arbetsvillkor som följer rådande kollektivavtal och lagstiftning (mål 8).

Genom företagets system för att distribuera komfortkyla och värme i lokaler bidrar Ecoclime till en hälsosammare och mer skonsam inomhusmiljö med lägre risk för smittspridning (mål 3).



KONCERNENS NETTOOMSÄTTNING OCH RESULTAT

FJÄRDE KVARTALET, OKTOBER – DECEMBER 2024

Ett svagare kvartal än förväntat. Under kvartalet har nettoomsättningen rensat för Miljöbelysning minskat med 30% till 44,1 MSEK (62,7).

Affärsområdet Cirkulär Energi uppvisade en svag utveckling under fjärde kvartalet, huvudsakligen till följd av förseningar i flera projekt samt en avvaktande marknad. Detta har lett till att intäkter förskjutits, främst från Q4 men även i viss mån in i Q1 2025 till senare under året. Intäkterna under kvartalet uppgick till 12,9 MSEK (32,9), en minskning med 61% jämfört med föregående år. Trots den utmanande marknadssituationen ser vi en fortsatt stark efterfrågan på våra lösningar, med ett ökande intresse från kunder och samarbetspartners. Vår förhoppning är att detta engagemang konverteras till affärer under kommande kvartal.

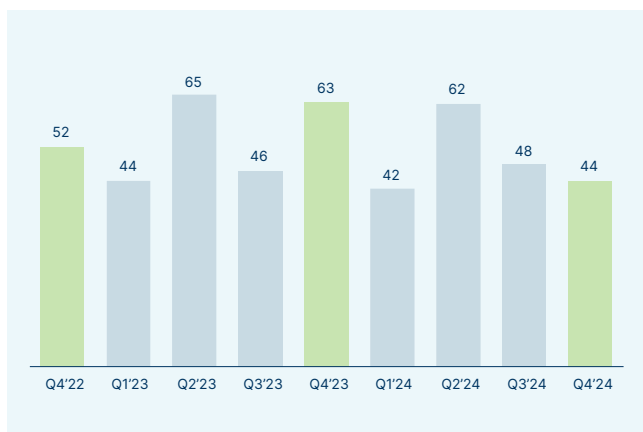
Smarta fastigheter (SDC) hade ett ovanligt svagt kvartal, både jämfört med tidigare under året och med föregående år. Bolaget har under hösten tappat ett större kontrakt som inte än ersatts. Intäkterna minskade under kvartalet med 19% till 9,1 MSEK (11,3).

Inomhusklimat har varit stabilt och förbättrats kontinuerligt under året. Affärsområdet hade en tillväxt på 16% under kvartalet med intäkter på 21,5 MSEK (18,5).

Rörelseresultatet EBIT uppgick till -15,3 MSEK (-1,8). Det försämrade rörelseresultatet beror till största del på den svaga försäljningen men även på engångskostnader om drygt 3 MSEK.

Periodens skattekostnad uppgår till -0,4 MSEK (-0,4).

Periodens resultat uppgår till -15,7 MSEK (-0,9).



Bilden visar externa intäkter (MSEK) per kvartal för koncernens nuvarande verksamheter.

JANUARI – DECEMBER 2024

Under perioden har nettoomsättningen minskat med 14% till 197,1 MSEK (228,0).

Affärsområdet Cirkulär Energi har haft ett svagt år där Team Wessman tappat nästan 50% mot förra året. Totalt för affärsområdet uppgick intäkterna till 77,7 MSEK (122,1 MSEK) vilket är en minskning på 36%. Evertherm har haft ett något bättre år jämfört med förra året med undantag för ett väldigt svagt sista kvartal.

Smarta fastigheter (SDC) har haft ett starkt år med intäkter på 54,5 MSEK (44,2) vilket motsvarar en tillväxt på drygt 23%. Bolaget har dock under hösten tappat ett större kontrakt som inte än ersatts.

Efter en svag start på året har Inomhusklimat varit stabilt och förbättrats kontinuerligt under året. Affärsområdet redovisar intäkter på 61,4 MSEK (61,7) vilket motsvarar en tillväxt på -1%.

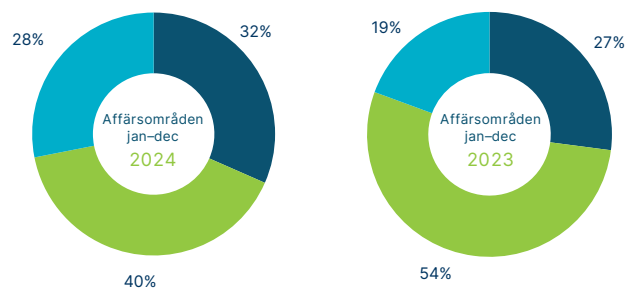
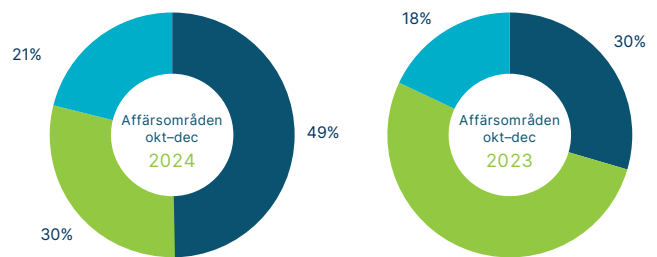
EBIT minskade till -45,5 MSEK (-16,1). Stora nedskrivningar i Q3 tillsammans med svaga resultat i Q4, större engångskostnader och en ändring i synen på aktivering av kostnader har bidragit till ett sämre resultat. Lönsamheten i den underliggande affären har inte försämrats.

Skattekostnaden uppgår till -0,7 MSEK (-0,8).

Periodens resultat uppgår till -80,6 MSEK (-24,7) varav -34,1 MSEK är hänförligt till avvecklad verksamhet.

UTVECKLING PER AFFÄRSOMRÅDE (ANDEL AV EXTERN NETTOOMSÄTTNING)

- Inomhusklimat
- Cirkulär energi
- Smarta fastigheter



AFFÄRSOMRÅDE SMARTA FASTIGHETER

KVARTALSUTVECKLING

Som en konsekvens av beslutet på den extra bolagsstämman den 18 juni 2024 att avyttra Miljöbelysning Sweden AB förändras affärsområdet Smarta Fastigheter avsevärt. Affärsområdet består från och med den 1 april av SDC Automation AB och Ecocloud Automation AB. Miljöbelysning har även tagits bort i jämförelse-siffrorna och rapporteras i denna rapport fram till 2024-04-01 under rubriken "Verksamhet under försäljning" i de finansiella tabellerna. Affären slutfördes 16 december 2024.

Under fjärde kvartalet 2024 ser vi för de kvarvarande verksamheterna en minskning av nettoomsättning med 19% jämfört med förra året. Verksamheten SDC har haft en väldigt fin utveckling under året men ett svagt fjärde kvartal på grund av att ett stort projekt tagit slut och inte ersatts än. Verksamheten förväntas dock leverera på en högre nivå kommande kvartal.

Affärsområdet belastas även av engångskostnader om 2 MSEK relaterade till en fordran på kund med osäker betalningsförmåga.

Nettoomsättningen för kvartalet uppgår till 9,1 (11,3) MSEK och EBIT uppgår till -1,8 (-0,1) MSEK.

MARKNAD

De flesta fastighetsägare har de senaste åren investerat i teknik för att koppla upp sina fastigheter i syfte att underlätta drift och förvaltning. Få har dock lyckats med att göra sina byggnader smarta, då det förutsätter att maskiner och system, från olika leverantörer, kan integreras och optimeras i ett överordnat gränssnitt. Det är en utmaning då de flesta enheter och system har egna protokoll för kommunikation. En av fyra kunder har inte verktyg och mjukvara för att kontinuerligt följa upp energianvändning.

Ecoclimes automationsplattform Optima löser problemet genom en unik översättningsmodul som gör integrerade energisystem möjliga.

Kundernas investeringsvilja drivs främst av behovet att energi-effektivisera samt minska kostnader för drift och underhåll av fastigheter.

Primärt fokus för den svenska projektmarknaden är våra återkommande kunder i storstadsregionerna, men våra produkter och tjänster är oberoende av geografi och kan integreras i allt från bostadsrättsföreningar till stora komplexa fastighetsprojekt.

INGÄENDE DOTTERBOLAG

SDC Automation AB och Ecocloud Automation AB.

NYCKELTAL

BELOPP I TSEK	OKT-DEC 2024	OKT-DEC 2023	JAN-DEC 2024	JAN-DEC 2023
Nettoomsättning	9 123	11 267	54 557	44 205
Rörelsens intäkter	7 938	13 639	55 034	52 648
EBIT	-1 827	-104	-6 451	5 973
EBIT marginal (%)	-20%	-1%	-12%	14%

TILLVÄXT Q4

-19%

Tillväxt 2024 vs 2023 Q4

NETTOOMSÄTTNING Q4

9 MSEK

(11 MSEK Q4 2023)

EBIT-MARGINAL (%) Q4

-20%

(-1% Q4 2023)

AFFÄRSOMRÅDE CIRKULÄR ENERGI

KVARTALSUTVECKLING

Affärsområdets del inom geoenergi har mött betydande utmaningar under 2024, präglad av ökad konkurrens om ett begränsat antal uppdrag. Detta har resulterat i prispress och låg beläggning vilket haft en negativ påverkan på både intäkter och lönsamhet. Verksamheten har under året huvudsakligen förlitat sig på mindre projekt och villaborrningar, vilket har begränsat intäktsmöjligheterna. Nettoomsättningen för Team Wessman har därmed minskat med nästan 50 % jämfört med föregående år. Trots detta ses en viss återhämtning inför Q1 2025, där flera större projekt redan har säkrats.

Koncernens kärnverksamhet inom Evertherm fortsätter att attrahera ett starkt intresse, även om marknadsförhållandena är utmanande. Flera planerade projekt i Q4 har skjutits upp, vilket har resulterat i ett svagt kvartal även för Evertherm. De kraftigt ökande fjärrvärmepriserna, ett mer strukturerat och fokuserat säljarbete samt indikationer på förbättringar inom fastighetsmarknaden förväntas dock stärka affärsområdet. Dessa faktorer skapar förutsättningar för att omvandla det stora intresset till fler konkreta affärer under 2025. Den stärkta kassapositionen under fjärde kvartalet skapar visst utrymme för att utöka säljresurserna och vidareutveckla produkterbjudandet, med målsättningen att accelerera marknadspenetreringen. Vi förväntar oss dock en fortsatt viss fördröjning under Q1 men med förhoppning om ett ljusare Q2.

Sammanlagt uppgick affärsområdets nettoomsättning till 12,9 MSEK (32,9) med ett rörelseresultat (EBIT) om -6,6 MSEK (2,2) för fjärde kvartalet. Det negativa resultatet är huvudsakligen hänförligt till de lägre intäkterna, vilket har påverkat förmågan att täcka fasta kostnader.

MARKNAD

Inom EU står byggnader för mer än en tredjedel av energianvändningen. I den pågående energiomställningen ökar fokus på

att hitta hållbara lösningar som minskar energianvändningen och tar tillvara resurser på ett cirkulärt sätt.

En ökad efterfrågan inom området och Ecoclimes världsunika systemlösning Evertherm för återvinning av energi ur spillvatten ger en god position att tillvarata den ökande underliggande efterfrågan.

Ecoclimes lösningar skapar cirkulära energisystem i eller i anslutning till fastigheterna och minskar behovet av köpt energi, vilket även minskar kostnader. Resultatet ger framtidssäkrade och hållbara fastigheter. Miljöcertifiering och låg energianvändning ökar fastighetsvärdet, kassaflödet och möjligheter till marktilldelning. Det öppnar även för grön finansiering och stärkt attraktionskraft från investerare.

Ecoclimes lösningar är främst anpassade för flerbostadshus och kommersiella byggnader så som badhus, vårdbyggnader och hotell men kan även appliceras i industriprocesser, avloppsreningsverk, stora energisystem och som del av lågtempererade stadsdelsnät.

Kunder idag är flertalet av de större svenska fastighetsägarna, som exempelvis Rikshem, Heimstaden, Rikshem och NREP. Men under kvartalet har också nya affärer med installationer hos Allmännyttiga bolag så som Uppsalahem, Svenska Bostäder m fl. kunnat adderas.

Den europeiska marknaden bedöms vara intressant och ha en mycket stor potential - inte minst till följd av de europeiska målen och fokus på energieffektivisering inom EU. Den fortsatta uppskalningen av Evertherm bedöms kunna växa organiskt på en större marknad med stor potential.

INGÅENDE DOTTERBOLAG

Evertherm Reenergy Systems AB, Team Wessman AB, Ecoclimate Production AB, och Ecoclimate Facility Partner AB. Den avyttrade dotterkoncernen H-gruppen ingår t o m April 2023.

NYCKELTAL

BELOPP I TSEK	OKT-DEC 2024	OKT-DEC 2023	JAN-DEC 2024	JAN-DEC 2023
Nettoomsättning	12 932	32 888	77 692	122 087
Rörelsens intäkter	12 754	34 229	77 719	128 905
EBIT	-6 602	2 203	-17 187	-4 789
EBIT marginal (%)	-51%	7%	-22%	-4%

TILLVÄXT Q4

-61%

Tillväxt 2024 vs 2023 Q4

NETTOOMSÄTTNING Q4

13 MSEK

(33 MSEK Q4 2023)

EBIT-MARGINAL (%) Q4

-51%

(7 % Q4 2023)

AFFÄRSOMRÅDE INOMHUSKLIMAT

KVARTALSUTVECKLING

Inomhusklimat har under kvartalet rört sig i en mer positiv riktning jämfört med tidigare under året. Orderboken har stadigt ökat och nettoomsättningen ökar med 15,7% jämfört med förra året och når 21,5 MSEK (18,5). Vi ser goda möjligheter för en viss tillväxt och förbättrade marginaler under kommande kvartal.

EBIT uppgår till 3,0 (1,6) MSEK.

MARKNAD

Vi spenderar 90 % av vår tid inomhus. Vi är beroende av ett bra inomhusklimat för vårt välmående och produktivitet. Trots det är det många som idag upplever problem. En undersökning som genomfördes 2021 visade att var sjätte person är direkt missnöjd med inomhusklimatet på arbetsplatsen. 4 av 10 upplever att det ofta är för kallt eller för dålig luft. Samtidigt säger 70 % av de tillfrågade att de tycker att det är viktigt att arbetsplatsen har energieffektiva lösningar för att minska klimatavtrycket och energianvändningen.

Ecoclimes lösningar för inomhusklimat ger ett näst intill perfekt klimat med jämn temperatur, utan drag eller kallras och helt utan missljud. Klimatpanelerna är enklare att installera än konkurrerande lösningar och den låga bygghöjden möjliggör installation i lokaler där traditionella ventilationsdon för komfortkyla inte får plats. De är energieffektiva och kan med fördel användas i kombination med Ecoclimes cirkulära energisystem.

Kundernas investeringsvilja styrs främst av behovet att erbjuda komfortkyla i lokaler med låg bygghöjd, minska klagomål och öka flexibiliteten för hyresgäster.

På den svenska marknaden har Ecoclimate levererat till Vattenfall, ABB, Securitas, Areim, Atrium Ljungberg, HSB med flera.

INGÄENDE DOTTERBOLAG

Flexibel Luftbehandling i Stockholm AB och K.V.S. Montage AB.

NYCKELTAL

BELOPP I TSEK	OKT-DEC 2024	OKT-DEC 2023	JAN-DEC 2024	JAN-DEC 2023
Nettoomsättning	21 496	18 520	61 388	61 720
Rörelsens intäkter	21 581	19 401	61 643	65 011
EBIT	2 981	1 574	3 672	1 964
EBIT marginal (%)	14%	8%	6%	3%

TILLVÄXT Q4

16 %

Tillväxt 2024 vs 2023 Q4

NETTOOMSÄTTNING Q4

21 MSEK

(19 MSEK Q4 2023)

EBIT-MARGINAL (%) Q4

14 %

(8 % Q4 2023)

KONCERNENS LIKVIDITET OCH FINANSIELLA STÄLLNING

LIKVIDITET OCH FINANSIELL STÄLLNING

Koncernens likvida medel uppgick per den 31 december 2024 till 42,8 MSEK (38,5).

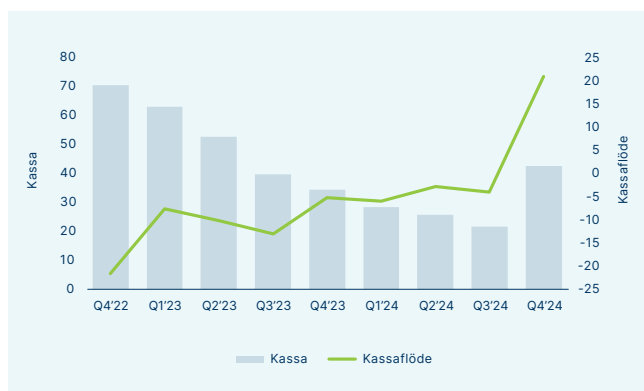
Utöver dessa likvida medel finns spärrade projektmedel om 3 MSEK samt checkräkningskrediter på 3,2 MSEK (6,6).

Koncernens räntebärande skulder per den 31 december 2024 är kopplade till leasingkontrakt enligt IFRS 16. Den långfristiga delen uppgick till 1,8 MSEK (2,1). Och den kortfristiga delen uppgick till 2,1 MSEK (6,9).

Alla tidigare fordringar på Miljöbelysning har reglerats i december.

Soliditeten uppgick till 75%. (70)

Kassalikviditeten uppgick till 171% (156).



Bilden visar i MSEK utvecklingen av likvida medel (kassa) samt kassaflöde för koncernens nuvarande verksamheter.

KASSAFLÖDE

Oktober till december 2024

Kassaflödet från den löpande verksamheten under perioden oktober - december 2024 ökade till 9,1 MSEK (-0,8) främst på grund av förändringar i rörelsekapital med 20,8 MSEK (-3,7). Det positiva kassaflödet från rörelsekapital avser främst större inbetalningar av kundfordringar från dels externa kunder, dels från slutregleringen av fordringar på Miljöbelysning. Kassaflödet från den löpande verksamheten före förändringar av rörelsekapital var negativt med -11,7 MSEK (2,8).

Kassaflödet från investeringsverksamheten uppgår till 12,2 MSEK (-0,7) och består till stor del av köpeskillingen för Miljöbelysning på 13 MSEK. Koncernen har kraftigt dragit ner på investeringsverksamheten för att så snabbt som möjligt nå ett positivt kassaflöde.

Koncernens kassa har stärkts betydligt och totalt kassaflöde under perioden uppgick till 21,1 MSEK (-3,1).

Januari till december 2024

Kassaflödet från den löpande verksamheten under perioden januari - december 2024 ökade till -3,1 MSEK (-11,0) drivet främst av en positiv förändring av rörelsekapital under sista kvartalet. Det som drivit en högre bindning av rörelsekapitalet tidigare är främst den ökade försäljningen i SDC som har ett antal större kunder med långa betaltider. Dessa betalningar har nu kommit in samt att slutregleringen av fordringar på Miljöbelysning gjorts vilket minskat rörelsekapitalet. En låg aktivitet under december bidrar också till att förstärka effekten.

Kassaflödet från investeringsverksamheten uppgår till 11,1 MSEK (-18,6) varav köpeskillning för Miljöbelysning bidrar positivt med 13 MSEK. I kassaflödet från investeringsverksamheten ingår även investeringar i immateriella tillgångar -0,5 MSEK (-8,4), investeringar i materiella anläggningstillgångar uppgår till -1,3 MSEK (-4,9).

Kassaflödet från finansieringsverksamheten blev -3,8 MSEK (-7,7) vilket avser amortering av leasingkulld.

Totalt kassaflöde för året uppgick till 4,3 MSEK (-37,3).

EGET KAPITAL

Eget kapital uppgick den 31 december 2024 till 152,4 MSEK (235,7), vilket motsvarar 3,23 SEK (5,10) per utestående aktie.

ÖVRIGA UPPLYSNINGAR

TRANSAKTIONER MED NÄRSTÅENDE

Under perioden har transaktioner med närstående skett till följande bolag:

JLO Invest AB (556249-6595) försäljning med 2 146 TSEK, samt till Cloudberry estates Sverige AB (556632-9206) försäljning med 24 TSEK. Inköp har skett från Compia Storuman Industri AB (556254-7587) med 187 TSEK. Magnus Lindell Enskild Firma (690710-1650) med 14 TSEK. Samtliga transaktioner har skett på marknadsmässiga villkor.

MODERFÖRETAGET

Nettoomsättningen under det fjärde kvartalet 2024 uppgick till 2,8 MSEK (2,6), vilket huvudsakligen avser fakturering till dotterföretag för utförda tjänster.

Resultatet efter finansiella poster uppgick till -5,1 MSEK (-4,9).

Likvida medel uppgick den 31 december 2024 till 15,4 MSEK (15,1). Inga väsentliga investeringar har skett i immateriella eller materiella anläggningstillgångar.

VÄSENTLIGA REDOVISNINGSPRINCIPER

Koncernredovisningen har upprättats i enlighet med International Financial Reporting Standards (IFRS) utgivna av International Accounting Standards Board (IASB) och tolkningar som utfärdats av IFRS Interpretations Committee (IFRS IC) såsom de antagits av Europeiska Unionen (EU). Vidare tillämpar koncernen årsredovisningslagen (1995:1554) och RFR 1 "Kompletterande redovisningsregler för koncerner" utfärdad av Rådet för finansiell rapportering.

Moderföretagets redovisning har upprättats enligt årsredovisningslagen och rekommendationen RFR 2 redovisning för juridiska personer.

Koncernens fullständiga redovisningsprinciper beskrivs i årsredovisningen för 2023 som finns på bolagets hemsida, [ecoclime.se](https://www.ecoclime.se)

Alla belopp i denna rapport är angivna i tusentals svenska kronor (TSEK) om inget annat anges. Avrundningsdifferenser kan förekomma.

UPPSKATTNINGAR OCH BEDÖMNINGAR

Upprättandet av delårsrapporten kräver att företagsledningen gör bedömningar och uppskattningar samt gör antaganden som påverkar tillämpningen av redovisningsprinciperna och de redovisade beloppen av tillgångar, skulder, intäkter och kostnader. Verkliga utfallet kan avvika från dessa uppskattningar och bedömningar.

De kritiska bedömningarna och källorna till osäkerhet i uppskattningar är desamma som i senaste årsredovisning.

AFFÄRSOMRÅDEN

Affärsområden (benämns i årsredovisningen som segment) definieras som affärsenheter och består av totalt fyra stycken som var för sig genererar intäkter och ådrar sig kostnader,

vars rörelseresultat regelbundet följs upp av den högsta verkställande beslutsfattaren, VD och koncernchef, och för vilka separat finansiell information finns tillgänglig. Affärsområden utgör den operativa strukturen för intern styrning, uppföljning och rapportering. Baserat på de erbjudna tjänsternas karaktär med hög andel repetitiva intäkter, likartat produktutbud samt likartade ekonomiska egenskaper så har, i enlighet med reglerna för IFRS 8, 4 affärsområden identifierats; smarta fastigheter, cirkulär energi, inomhusklimat och övrigt.

MEDARBETARE

Den 31 december 2024 uppgick antalet anställda till 65 (98) exklusive Miljöbelysning.

OMVÄRLDSLÄGET

Makromiljön där vi kommer från höga räntor och inflation genererar en fortsatt tröghet inom fastighetsrelaterade investeringar. Även om intresset för koncernens erbjudanden är högt inväntar många presumtiva kunder tydligare tecken på att räntorna de facto vänder ned och att inflationen hållbart håller sig på lägre nivåer.

Det bör noteras att koncernens kunderbidanden tillför marknaden ny teknik som leder till såväl kostnads- som miljömässiga besparingar som ger kunderna en mer gynnsam position ur ett energiperspektiv. I takt med att kraven på energieffektivitet ökar på såväl nationell som EU-nivå kommer koncernens erbjudanden att framstå som än mer attraktiva för aktörer inom fastighetsbranschen.

VÄSENTLIGA RISKER OCH OSÄKERHETSFAKTORER

Väsentliga risker och osäkerhetsfaktorer finns beskrivna i förvaltningsberättelsen i årsredovisningen för 2023 under avsnittet not 2: "Väsentliga uppskattningar, bedömningar och risker" på sidorna 49–51, samt i not 22 "Finansiella risker" och hanteringen av dessa på sidorna 69–72.

Inga väsentliga förändringar har uppkommit därefter.

VÄSENTLIGA HÄNDELSER EFTER RAPPORTPERIODENS UTGÅNG

Den 27 januari 2025 meddelade styrelseledamot Helena Söderström att hon beslutat att lämna sitt uppdrag i bolaget med omedelbar verkan på grund av personliga skäl.

Den 9 februari 2025 meddelade CFO Lotta Wirma att hon sagt upp sig på egen begäran. Wirma kvarstår i sin roll under uppsägningstiden för att säkerställa en smidig övergång. Samtidigt meddelade VD Krister Werner att han lämnar sin tjänst med omedelbar verkan.

Den 10 februari 2025 beslutade styrelsen att utse Robert Aldrich till ny VD i bolaget. Aldrich tillträder sin tjänst den 3 mars 2025.

För perioden 11 februari – 2 mars 2025 har styrelsen utsett Martin Årlestig till tillförordnad VD fram till dess att Robert Aldrich tillträder som permanent VD.

KONCERNENS FINANSIELLA RAPPORTER

KONCERNENS RAPPORT ÖVER RESULTATET I SAMMANDRAG

BELOPP I TSEK	NOT	2024 OKT-DEC	2023 OKT-DEC	2024 JAN-DEC	2023 JAN-DEC
<i>Kvarvarande verksamheter</i>					
Rörelsens intäkter					
Nettoomsättning		44 062	62 656	197 116	228 013
Aktiverat arbete för egen räkning		0	794	0	8 433
Övriga rörelseintäkter		695	111	1 286	90
		44 757	63 561	198 401	236 536
Rörelsens kostnader					
Material och köpta tjänster		-22 911	-32 388	-104 778	-120 962
Övriga externa kostnader		-17 875	-10 243	-47 087	-41 883
Personalkostnader		-16 496	-19 257	-63 879	-69 938
Av- och nedskrivningar av materiella och immateriella anläggningstillgångar i rörelsen		-3 213	-3 009	-28 121	-14 782
Övriga rörelsekostnader		451	-484	-54	-5 050
		-15 288	-1 819	-45 517	-16 080
Rörelseresultat (EBIT)					
Resultat vid försäljning av dotterbolag		0	0	0	-18 495
Resultat från finansiella poster					
Finansiella intäkter		395	295	462	867
Finansiella kostnader		40	-69	-806	-314
		-14 854	-1 593	-45 861	-34 022
Resultat före skatt					
Skatt		-350	-377	-699	-799
Periodens resultat för kvarvarande verksamhet		-15 204	-1 970	-46 560	-34 820
Resultat från avvecklad verksamhet	1	-460	1 039	-34 059	10 108
Periodens resultat		-15 663	-931	-80 619	-24 711
Periodens resultat hänförligt till:					
Moderföretagets aktieägare		-16 184	-528	-80 844	-24 710
Innehav utan bestämmande inflytande		521	-403	224	-1
Resultat per aktie					
Resultat per aktie för kvarvarande verksamhet, före och efter utspädning (kr)		-0,33	-0,04	-1,00	-0,75
Resultat per aktie, före och efter utspädning (kr)		-0,34	-0,02	-1,74	-0,53
Eget kapital, kr/aktie		3,23	5,10	3,23	5,10
Genomsnittligt antal aktier under perioden (tusental)		46 680	46 227	46 453	46 227

KONCERNENS RAPPORT ÖVER TOTALRESULTAT I SAMMANDRAG

BELOPP I TSEK	2024 JUL-SEP	2023 JUL-SEP	2024 JAN-SEP	2023 JAN-SEP
Periodens resultat	-15 663	-931	-80 619	-24 711
Övrigt totalresultat för perioden	0	0	0	0
Totalresultat för perioden	-15 663	-931	-80 619	-24 711
Totalresultat för perioden hänförligt till:				
Moderföretagets aktieägare	-16 184	-528	-80 844	-24 710
Innehav utan bestämmande inflytande	521	-403	224	-1

KONCERNENS RAPPORT ÖVER FINANSIELL STÄLLNING I SAMMANDRAG

BELOPP I TSEK	31 DEC 2024	31 DEC 2023
TILLGÅNGAR		
Anläggningstillgångar		
Balanserade utgifter för utvecklingsarbeten och liknande arbeten	46 022	62 205
Koncessioner, patent, licenser, varumärken m.m	1 098	1 222
Datorprogram	504	3 451
Kundrelationer	0	3 655
Goodwill	21 600	67 779
Summa immateriella tillgångar	69 224	138 312
Materiella anläggningstillgångar	32 153	41 167
Övriga anläggningstillgångar - uppskjuten skattefordran	9 018	9 018
Finansiella anläggningstillgångar	13 558	12 405
Summa anläggningstillgångar	123 953	200 903
Omsättningstillgångar		
Varulager	13 551	30 550
Kortfristiga fordringar	22 573	65 496
Likvida medel	42 822	38 526
Summa omsättningstillgångar	78 945	134 572
Summa tillgångar	202 898	335 475
EGET KAPITAL OCH SKULDER		
Eget kapital		
Eget kapital hänförligt till moderföretagets aktieägare	152 291	235 835
Innehav utan bestämmande inflytande	63	-161
Summa eget kapital	152 354	235 674
Skulder		
Långfristiga skulder	12 251	33 306
Kortfristiga skulder	38 292	66 496
Summa skulder	50 544	99 802
Summa eget kapital och skulder	202 898	335 475

KONCERNENS KASSAFLÖDESANALYS I SAMMANDRAG

BELOPP I TSEK	2024 OKT-DEC	2023 OKT-DEC	2024 JAN-DEC	2023 JAN-DEC
Rörelseresultat (EBIT)	-15 288	-771	-45 517	-14 054
Justering för poster som inte ingår i kassaflödet	3 713	4 689	28 621	18 390
Erhållna räntor och finansiella intäkter	395	295	462	868
Erlagda räntor	40	-95	-806	-433
Betalda skatter	-608	-1 292	-1 062	-3 331
Kassaflöde från den löpande verksamheten före förändringar av rörelsekapital	-11 748	2 827	-18 302	1 440
Kassaflöde från förändringar av rörelsekapital				
Förändring varulager	-601	12 147	16 999	-3 215
Förändringar kortfristiga fordringar	24 057	-18 203	42 943	-1 504
Förändring kortfristiga skulder	-2 637	2 389	-30 877	-7 694
<i>Justeringar relaterade till avvecklad verksamhet</i>				
Justering varulager	0	0	-17 556	0
Justering kortfristiga fordringar	0	0	-9 303	0
Justering kortfristiga skulder	0	0	13 043	0
	20 819	-3 667	15 249	-12 414
Kassaflöde från den löpande verksamheten	9 071	-840	-3 053	-10 974
Investeringsverksamheten				
Förvärv av immateriella tillgångar	-85	-594	-519	-8 446
Förvärv av materiella anläggningstillgångar	-680	-96	-1 345	-4 931
Kassaflödespåverkan av försäljning av H-gruppen	0	0	0	-2 639
Kassaflödespåverkan av försäljning av Miljöbelysning	13 002	0	13 000	0
Ökning av garantimedel	0	0	0	-2 581
Kassaflöde från investeringsverksamheten	12 238	-690	11 137	-18 596
Finansieringsverksamheten				
Återbetalda optionspremier	0	0	0	-725
Amortering av leasingskuld	-247	-1 531	-3 788	-7 018
Kassaflöde från finansieringsverksamheten	-247	-1 531	-3 788	-7 743
Periodens kassaflöde	21 063	-3 061	4 296	-37 313
Likvida medel vid periodens början	21 759	41 587	38 526	75 839
Likvida medel vid periodens slut	42 822	38 526	42 822	38 526
<i>Limit checkkrediter</i>	3 200	6 600	3 200	6 600
<i>Tillgängliga likvida medel</i>	46 022	45 126	46 022	45 126

FÖRÄNDRING I EGET KAPITAL I SAMMANDRAG

BELOPP I TSEK	BELOPP HÄNFÖRLIGT TILL MODERFÖRETAGETS ÄGARE	INNEHAV UTAN BESTÄMMANDE INFLYTANDE	SUMMA EGET KAPITAL
Belopp vid periodens ingång, 1 januari 2023	261 270	-160	261 110
Förändring av eget kapital under perioden			
Periodens totalresultat	-24 710	-1	-24 711
Netto av in-och utbetalda optionspremier	-725		-725
Utgående balans 31 december 2023	235 835	-161	235 674

BELOPP I TSEK	BELOPP HÄNFÖRLIGT TILL MODERFÖRETAGETS ÄGARE	INNEHAV UTAN BESTÄMMANDE INFLYTANDE	SUMMA EGET KAPITAL
Belopp vid periodens ingång, 1 januari 2024	235 835	-161	235 674
Förändring av eget kapital under perioden			
Periodens totalresultat	-80 844	224	-80 619
Transaktion med innehavare utan bestämmande inflytande*	-2 700		-2 700
Utgående balans 31 december 2024	152 291	63	152 354

*Under fjärde kvartalet har styrelsen omförhandlat aktieägaravtalet med minoritetsägarna i Team Wessman. Syftet med ändringarna är att tydliggöra beräkningen av teckningskursen och värderingen av aktierna vid framtida förvärv. Den reviderade beräkningsmodellen innebär att ersättningen till minoritetsägarna vid framtida aktieköp halveras.

Som en del av omförhandlingen har en engångskompensation om 2,7 MSEK beslutats avseende det tidigare aktieförvärvet genom apportemission.

MODERFÖRETAGETS FINANSIELLA RAPPORTER

RESULTATRÄKNING I SAMMANDRAG

BELOPP I TSEK	2024 OKT-DEC	2023 OKT-DEC	2024 JAN-DEC	2023 JAN-DEC
Intäkter				
Nettoomsättning	2 817	2 579	10 759	10 246
Aktiverat arbete för egen räkning	0	-212	0	1
Övriga rörelseintäkter	562	4	631	4
	3 379	2 370	11 390	10 251
Rörelsens kostnader				
Material och köpta tjänster	169	240	-242	-176
Övriga externa kostnader	-7 217	-4 897	-20 970	-21 217
Personalkostnader	-1 402	-1 981	-6 068	-7 014
Av- och nedskrivningar av materiella och immateriella anläggningstillgångar	-298	-735	-4 525	-2 942
Övriga rörelsekostnader	-6	0	-7	0
Rörelseresultat (EBIT)	-5 375	-5 004	-20 421	-21 098
Resultat från finansiella poster				
Resultat vid försäljning av dotterföretag	-459	0	-17 614	-23 008
Resultat från andelar i koncernföretag	500	0	-17 100	0
Övriga ränteintäkter och liknande resultatposter	205	120	205	605
Räntekostnader och liknande resultatposter	-1	0	-16	-17
Resultat efter finansiella poster	-5 130	-4 883	-54 947	-43 517
Erhållna koncernbidrag	0	6 337	0	6 337
Resultat före skatt	-5 130	1 453	-54 947	-37 180
Skatt	0	0	0	0
Periodens resultat	-5 130	1 453	-54 947	-37 180

MODERBOLAGETS RAPPORT ÖVER TOTALRESULTAT I SAMMANDRAG

BELOPP I TSEK	2024 OKT-DEC	2023 OKT-DEC	2024 JAN-DEC	2023 JAN-DEC
Periodens resultat	-5 130	1 453	-54 947	-37 180
Övrigt totalresultat för perioden	0	0	0	0
Totalresultat för perioden	-5 130	1 453	-54 947	-37 180

BALANSRÄKNING I SAMMANDRAG

BELOPP I TSEK	31 DEC 2024	31 DEC 2023
TILLGÅNGAR		
Anläggningstillgångar		
Immateriella anläggningstillgångar	545	4 819
Materiella anläggningstillgångar	465	565
Övriga anläggningstillgångar	9 018	9 018
Finansiella anläggningstillgångar	156 428	212 566
Summa anläggningstillgångar	166 457	226 968
Omsättningstillgångar		
Kortfristiga fordringar	3 298	906
Likvida medel	15 363	15 075
Summa omsättningstillgångar	18 661	15 981
Summa tillgångar	185 117	242 949
EGET KAPITAL OCH SKULDER		
Eget kapital och skulder		
Eget kapital	164 281	217 327
Långfristiga skulder	0	20 000
Kortfristiga skulder	20 836	5 622
Summa eget kapital och skulder	185 117	242 949

ÄGARINFORMATION OCH ÄGARSTRUKTUR

ÄGARINFORMATION OCH ÄGARSTRUKTUR	AKTIESLAG		Kapital	Röster	Röster i %
	A	B			
De största aktieägarna 2024-12-30	Innehav				
JLO INVEST AB	2 389 104	3 839 822	6 228 926	27 730 862	30,15%
SBB i Norden AB	0	6 115 428	6 115 428	6 115 428	6,65%
AVANZA PENSION	0	6 107 292	6 107 292	6 107 292	6,64%
CELSIUM GROUP I UMEÅ AB	2 592 131	395 578	2 987 709	26 316 888	28,62%
CLIENS KAPITALFÖRVALTNING AB	0	1 963 500	1 963 500	1 963 500	2,14%
NORDNET PENSIONS FÖRSÄKRING AB	0	1 674 526	1 674 526	1 674 526	1,82%
BOYER, PERNILLA	0	1 206 700	1 206 700	1 206 700	1,31%
PETER HAMBERG	0	947 071	947 071	947 071	1,03%
B Tedebo Holding AB	0	934 616	934 616	934 616	1,02%
Niklas Ekblom Konsulting AB	0	905 206	905 206	905 206	0,98%
ÖVRIGA AKTIEÄGARE	0	18 061 317	18 061 317	18 061 317	19,64%
Totalt	4 981 235	42 151 056	47 132 291	91 963 406	100%

Totalt antal aktieägare 3 305 st

	ANTAL AKTIER	KAPITAL	RÖSTER
Antal A-aktier	4 981 235	10,6%	54,2%
Antal B-aktier	42 151 056	89,4%	45,8%
Totalt	47 132 291	100%	100%

INFORMATION

Denna kvartalsrapport har ej varit föremål för granskning av bolagets revisor.

KONTAKTINFORMATION

Martin Ärlestig, tf VD

+46 70 399 31 55

Lotta Wirma, CFO

+46 70 745 69 45

Certified Advisor

Certified Adviser på NASDAQ First North Premier Growth Market är FNCA Sweden AB

Box 5807

Nybrogatan 34

102 48 Stockholm

Tfn: +46 8 528 00 399

FINANSIELL INFORMATION

Vår hemsida ecoclimate.se är den främsta kanalen för IR information. Där publicerar vi finansiell information omedelbart efter offentliggörandet.

Ecoclimes årsredovisning för 2023 finns tillgänglig på:

ecoclimate.se

Styrelsen genom verkställande direktören försäkrar att rapporten ger en rättvisande översikt av moderföretagets och koncernens verksamhet, ställning och resultat samt beskriver de väsentliga risker och osäkerhetsfaktorer som moderföretaget och de företag som ingår i koncernen står inför.

Det går också att beställa information och rapporter via:

ir@ecoclimate.se

Ecoclimate Investor Relations

Svärdvägen 19

182 33 Danderyd

Danderyd 2025-02-14

FINANSIELL KALENDER

2025

15
APRIL

Årsredovisning 2024

Publiceras på Ecoclimate Groups hemsida.

15
MAJ

Delårsrapport Q1 2025

Publiceras på Ecoclimate Groups hemsida.

14
AUGUSTI

Delårsrapport Q2 2025

Publiceras på Ecoclimate Groups hemsida.

13
NOVEMBER

Delårsrapport Q3 2025

Publiceras på Ecoclimate Groups hemsida.

NOTER

NOT 1 AVECKLAD VERKSAMHET

Den 17 maj meddelade Ecoclime att de avser att sälja dotterbolaget Miljöbelysning Sweden AB. Den 18 juni beslutade en extra bolagsstämma att försäljningen ska genomföras. Tillträde planerades till den 2 januari 2025 men ändrades senare till 16 december 2024. I enlighet med IFRS 5 har Miljöbelysning redovisats separat på egen rad i resultaträkningen som avvecklad verksamhet fram till 2024-04-01 för att efter detta datum inte tas upp i koncernen. Affären slufördes 2024-12-16. Redovisningen följer riktlinjerna i IFRS 5 och även jämförelseåret har justerats.

Per avträdet 2024-12-16 fick koncernen ett kassatillskott på 13 MSEK avseende kontant köpeskilling samt reglering av mellanhanden som upparbetats innan försäljningen. Köparen ska därefter även återbetala värdet av de Ecoclimeaktier som mottogs vid förvärvet. Ecoclime kommer senast 31 dec 2027 anvisa köpare till aktierna och erhålla likviden för denna försäljning. Värdet av dessa aktier per 31 december 2024 uppgick till 1,4 MSEK.

EFFEKTER FRÅN FÖRSÄLJNINGEN AV MILJÖBELYSNING SWEDEN AB FÖR KONCERNEN

Nedskrivning av immateriella tillgångar i koncernen har gjorts om 50,1 MSEK och avser bokfört övervärde relaterat till Miljöbelysning Sweden AB i form av goodwill och kundrelationer. Nettoeffekten i resultaträkningen uppgår till -32,6 MSEK inkl. en positiv effekt av en tilläggsköpeskilling om 20 MSEK som inte kommer erläggas.

RAPPORT ÖVER RESULTATET AVECKLAD VERKSAMHET

Avvecklad verksamhet

BELOPP I TSEK	2024 OKT-DEC	2023 OKT-DEC	2024 JAN-DEC	2023 JAN-DEC
Rörelsens intäkter				
Nettoomsättning	0	24 248	12 659	86 454
Aktiverat arbete för egen räkning	0	-200	0	0
Övriga rörelseintäkter	0	406	131	894
	0	24 455	12 790	87 348
Rörelsens kostnader				
Material och köpta tjänster	0	-14 241	-6 718	-48 996
Övriga externa kostnader	0	-3 282	-2 052	-13 199
Personalkostnader	0	-5 052	-4 201	-19 228
Av- och nedskrivningar av materiella och immateriella anläggningstillgångar i rörelsen	0	-820	-815	-3 608
Övriga rörelsekostnader	0	-12	-6	-292
Rörelseresultat (EBIT)	0	1 048	-1 002	2 025
Resultat från finansiella poster				
Finansiella intäkter	0	0	0	1
Finansiella kostnader	0	-26	-11	-120
Resultat efter finansiella poster	0	1 022	-1 013	1 907
Nedskrivning av immateriella tillgångar	0	0	-51 683	0
Omvärdering TKS	0	0	20 000	8 000
Förändring verkligt värde aktier Ecoclime	-460	0	-1 426	0
Lämnade koncernbidrag	0	0	0	0
Skatt	0	17	63	201
Periodens resultat avvecklad verksamhet	-460	1 039	-34 059	10 108

AFFÄRSOMRÅDEN

Koncernen har, för redovisning och uppföljning, delat upp sin verksamhet i tre segment. Segmenten utgörs av Inomhusklimat, Cirkulär energi och Smarta fastigheter. Indelningen baseras på affärsområden.

2024-10-01 - 2024-12-31	INOMHUSKLIMAT	CIRKULÄR ENERGI	SMARTA FASTIGHETER	KONCERN-GEMENSAMMA POSTER OCH ELIMINERINGAR	KONCERNEN TOTALT
Nettoomsättning	21 496	12 933	9 123	510	44 062
Intäkter från övriga segment	67	-179	-1 299	1 411	0
Aktiverat arbete för egen räkning	0	0	0	0	0
Övriga intäkter	18	0	115	562	695
Rörelsens intäkter	21 581	12 754	7 938	2 483	44 757
Material och köpta tjänster	-11 616	-7 289	-2 927	-1 079	-22 911
Övriga externa kostnader	-1 811	-6 853	-1 296	-7 916	-17 876
Personalkostnader	-5 144	-5 091	-4 865	-1 398	-16 497
Av- och nedskrivningar av materiella och immateriella anläggningstillgångar	-29	-122	-1 135	-1 927	-3 214
Övriga rörelsekostnader	0	-1	458	-6	452
Rörelseresultat (EBIT)	2 981	-6 602	-1 827	-9 841	-15 290
Resultat vid försäljning av dotterbolag	0	0	0	0	0
Resultat från andelar i dotterbolag	0	0	0	0	0
Finansiella intäkter	50	81	59	206	395
Finansiella kostnader	-1	0	2	39	40
Bokslutsdispositioner	-1 200	7 250	-6 050	0	0
Resultat före skatt	1 830	729	-7 816	-9 597	-14 855

2023-10-01 - 2023-12-31	INOMHUSKLIMAT	CIRKULÄR ENERGI	SMARTA FASTIGHETER	KONCERN-GEMENSAMMA POSTER OCH ELIMINERINGAR	KONCERNEN TOTALT
Nettoomsättning	18 520	32 888	11 267	-19	62 656
Intäkter från övriga segment	870	994	1 814	-3 678	0
Aktiverat arbete för egen räkning	0	283	524	-12	795
Övriga intäkter	11	64	33	3	111
Rörelsens intäkter	19 401	34 229	13 639	-3 707	63 562
Material och köpta tjänster	-9 010	-18 257	-5 163	42	-32 388
Övriga externa kostnader	-3 392	-6 581	-3 046	2 776	-10 243
Personalkostnader	-5 394	-5 273	-5 765	-1 890	-18 321
Av- och nedskrivningar av materiella och immateriella anläggningstillgångar	-30	2 212	231	-2 202	212
Övriga rörelsekostnader	0	-907	-1	-513	-1 421
Förvävsrelaterade avskrivningar	0	-3 220	0	0	-3 220
Rörelseresultat (EBIT)	1 574	2 203	-104	-5 494	-1 820
Resultat vid försäljning av dotterbolag	0	0	0	0	0
Resultat från andelar i dotterbolag	0	0	0	0	0
Finansiella intäkter	38	97	40	120	296
Finansiella kostnader	-3	-19	1	-48	-69
Bokslutsdispositioner	0	0	0	0	0
Resultat före skatt	1 610	2 281	-63	-5 421	-1 593

AFFÄRSOMRÅDEN

Koncernen har, för redovisning och uppföljning, delat upp sin verksamhet i tre segment. Segmenten utgörs av Inomhusklimat, Cirkulär energi och Smarta fastigheter. Indelningen baseras på affärsområden.

2024-01-01 - 2024-12-31	INOMHUSKLIMAT	CIRKULÄR ENERGI	SMARTA FASTIGHETER	KONCERN-GEMENSAMMA POSTER OCH ELIMINERINGAR	KONCERNEN TOTALT
Nettoomsättning	61 388	77 693	54 557	3 479	197 116
Intäkter från övriga segment	104	0	0	-104	0
Aktiverat arbete för egen räkning	0	0	0	0	0
Övriga intäkter	151	26	477	631	1 286
Rörelsens intäkter	61 643	77 719	55 034	4 005	198 401
Material och köpta tjänster	-32 046	-47 922	-25 083	273	-104 778
Övriga externa kostnader	-6 493	-17 637	-7 057	-15 900	-47 087
Personalkostnader	-19 314	-21 983	-16 421	-6 161	-63 879
Av- och nedskrivningar av materiella och immateriella anläggningstillgångar	-117	-7 351	-12 889	-7 763	-28 121
Övriga rörelsekostnader	0	-12	-35	-6	-54
Rörelseresultat (EBIT)	3 672	-17 187	-6 451	-25 551	-45 517
Resultat vid försäljning av dotterbolag				0	0
Resultat från andelar i dotterbolag				0	0
Finansiella intäkter	50	139	67	206	462
Finansiella kostnader	-14	-602	-3	-187	-806
Bokslutsdispositioner	-1 200	7 250	-6 050	0	0
Resultat före skatt	2 509	-10 401	-12 437	-25 533	-45 862

2023-01-01 - 2023-12-31	INOMHUSKLIMAT	CIRKULÄR ENERGI	SMARTA FASTIGHETER	KONCERN-GEMENSAMMA POSTER OCH ELIMINERINGAR	KONCERNEN TOTALT
Nettoomsättning	61 720	122 087	44 205	1	228 013
Intäkter från övriga segment	3 376	3 257	3 399	-10 032	0
Aktiverat arbete för egen räkning	0	3 425	5 007	1	8 433
Övriga intäkter	-85	136	36	3	90
Rörelsens intäkter	65 011	128 905	52 648	-10 028	236 536
Material och köpta tjänster	-31 323	-70 072	-19 448	-119	-120 962
Övriga externa kostnader	-13 307	-27 910	-9 646	8 980	-41 883
Personalkostnader	-18 338	-17 668	-16 918	-17 014	-69 938
Av- och nedskrivningar av materiella och immateriella anläggningstillgångar	-78	-5 419	-646	-5 419	-11 562
Övriga rörelsekostnader	0	-9 405	-18	4 373	-5 050
Förvärvsrelaterade avskrivningar	0	-3 220	0	0	-3 220
Rörelseresultat (EBIT)	1 964	-4 789	5 973	-19 228	-16 080
Resultat vid försäljning av dotterbolag	0	0	0	-18 495	-18 495
Resultat från andelar i dotterbolag	0	0	0	0	0
Finansiella intäkter	66	154	41	605	867
Finansiella kostnader	-18	-65	-3	-229	-314
Bokslutsdispositioner					0
Resultat före skatt	2 013	-4 700	6 012	-37 346	-34 022

INTÄKTER FRÅN AVTAL MED KUNDER

	INOMHUSKLIMAT	CIRKULÄR ENERGI	SMARTA FASTIGHETER	KONCERN-GEMENSAMMA POSTER OCH ELIMINERINGAR	KONCERNEN TOTALT
2024-10-01 - 2024-12-31					
Nettoomsättning	21 496	12 933	9 123	510	44 062
Koncerninterna intäkter	67	-179	-1 299	1 411	0
Aktiverat arbete för egen räkning	0	0	0	0	0
Övriga intäkter	18	0	115	562	695
Summa intäkter	21 581	12 754	7 938	2 483	44 757
Nettoomsättning					
<i>Typ av kund</i>					
Offentliga kunder; kommun och stat.	3 897	0	2 556	0	6 453
Privata kunder	17 599	12 933	6 567	510	37 609
Nettoomsättning	21 496	12 933	9 123	510	44 062
2023-10-01 - 2023-12-31					
Nettoomsättning	18 520	32 888	11 267	-19	62 656
Koncernförsäljning	870	994	1 814	-3 678	0
Aktiverat arbete	0	283	524	-12	795
Övriga intäkter	11	64	33	3	111
Summa intäkter	19 401	34 229	13 639	-3 707	63 562
Nettoomsättning					
<i>Typ av kund</i>					
Offentliga kunder; kommun och stat.	2 853	0	3 302	0	6 155
Privata kunder	15 667	32 888	7 965	-19	56 501
Nettoomsättning	18 520	32 888	11 267	-19	62 656
2024-01-01 - 2024-12-31					
Nettoomsättning	61 388	77 693	54 557	3 479	197 116
Koncerninterna intäkter	104	0	0	-104	0
Aktiverat arbete för egen räkning	0	0	0	0	0
Övriga intäkter	151	26	477	631	1 286
Summa intäkter	61 643	77 719	55 034	4 005	198 401
Nettoomsättning					
<i>Typ av kund</i>					
Offentliga kunder; kommun och stat.	16 930	0	9 676	0	26 606
Privata kunder	44 458	77 693	44 881	3 479	170 510
Nettoomsättning	61 388	77 693	54 557	3 479	197 116
2023-01-01 - 2023-12-31					
Nettoomsättning	61 720	122 087	44 205	1	228 013
Koncernförsäljning	3 376	3 257	3 399	-10 032	0
Aktiverat arbete	0	3 425	5 007	1	8 433
Övriga intäkter	-85	136	36	3	90
Summa intäkter	65 011	128 905	52 648	-10 028	236 536
Nettoomsättning					
<i>Typ av kund</i>					
Offentliga kunder; kommun och stat.	5 536	0	10 311	0	15 847
Privata kunder	56 184	122 087	33 894	1	212 166
Nettoomsättning	61 720	122 087	44 205	1	228 013