

Kv4 Bokslutskommuniké 2024

Oktober-december 2024

- Nettoomsättningen ökade med 58% till 144 MSEK (91), den organiska tillväxten uppgick till 52% under kvartalet
- Rörelseresultatet ökade med 260% till 62 MSEK (17)
- Rörelsemarginalen förbättrades med 24,1 procentenheter till 42,9% (18,8)
- Kassaflödet från den löpande verksamheten ökade med 55 MSEK till 87 MSEK (31)
- Resultat per aktie efter utspädning ökade med 234% och uppgick till 1,99 SEK (0,60)

Januari-december 2024

- Nettoomsättningen ökade med 35% till 483 MSEK (357), den organiska tillväxten uppgick till 35%
- Rörelseresultatet ökade med 148% till 174 MSEK (70)
- Rörelsemarginalen förbättrades med 16,4 procentenheter till 36,1% (19,7)
- Kassaflödet från den löpande verksamheten ökade med 132 MSEK till 142 MSEK (11)
- Resultat per aktie efter utspädning ökade med 120% till 5,32 SEK (2,42)
- Styrelsen föreslår en utdelning om 6,50 SEK (6,00) per aktie, motsvarande 122% av årets nettoresultat
- Uppdaterat långsiktigt finansiellt mål om att nå en nettoomsättning >2 miljarder SEK senast 2029

Koncernen i sammandrag

MSEK	Okt-dec 2024	Okt-dec 2023	Δ%	Jan-dec 2024	Jan-dec 2023	Δ%
Nettoomsättning	144	91	58	483	357	35
Bruttoresultat	105	64	64	350	253	38
Bruttomarginal, %	72,9	70,2	-	72,5	70,9	-
Rörelseresultat	62	17	260	174	70	148
Rörelsemarginal, %	42,9	18,8	-	36,1	19,7	-
Periodens resultat	53	16	234	141	64	121
Resultat per aktie före utspädning, SEK	2,00	0,60	234	5,32	2,43	119
Resultat per aktie efter utspädning, SEK	1,99	0,60	234	5,32	2,42	120
Kassaflöde från den löpande verksamheten	87	31	176	142	11	1 230
Utbetald utdelning per aktie, SEK	-	-	-	6,00	5,50	-

För definition och beskrivning av nyckeltal och alternativa nyckeltal, se: www.mipscorp.com

VD-kommentar

Stark avslutning på året med god tillväxt inom alla kategorier och i alla geografier

Året avslutades med ännu ett starkt kvartal och en organisk tillväxt om 52 procent jämfört med samma kvartal föregående år. För helåret uppnådde vi en organisk tillväxt om 35 procent. Det är glädjande att se att vi levererar en stark utveckling inom alla kategorier vi verkar i och att vi visar tillväxt i alla geografier vi säljer till.

Inom kategorierna Sport och Motorcykel ser vi nu en mer normaliserad marknadssituation. Inom dessa kategorier, där vi har en stark kundmedvetenhet, handlar det för oss om att driva utökad penetration genom att fler hjälmmodeller hos fler hjälmvarumärken utrustas med Mips lösningar. Implementationstakten av nya hjälmar utrustade med Mips teknologi var den högsta någonsin under året. Dessutom ser vi ett fortsatt högt intresse från våra kunder att implementera Mips säkerhetssystem inom samtliga av våra tre kategorier, sålunda även inom kategorin Säkerhet som är betydligt omognare vad gäller implementation av vår typ av lösningar.

Vi har under året upplevt att lagernivåerna av hjälmar i stort sett har normaliserats och en stor del av vår tillväxt drivs av att våra kunder återigen har börjat beställa produkter av oss istället för att ta av sina egna lager. Detta är något som vi tror kommer att fortsätta bidra till tillväxt även under 2025. Under det fjärde kvartalet levererade vi vårt bästa kvartal hittills inom kategorin Säkerhet. Under året som gått har vi nästan fördubblat antalet hjälmmodeller på marknaden och flyttat fram våra positioner inom denna kategori.

Den ökade nettoomsättningen som vi såg i kvartalet innebar en avsevärd förbättring av lönsamheten jämfört med samma kvartal föregående år. Rörelseresultatet förbättrades i kvartalet med 260 procent till 62 MSEK (17) och rörelsemarginalen förbättrades därmed till 43 procent (19). Ser man på året som helhet har rörelseresultatet ökat från 70 MSEK till 174 MSEK och rörelsemarginalen har förbättrats till 36 procent (20). Det operativa kassaflödet under kvartalet uppgick till 87 MSEK (31), och för året var kassaflödet 142 MSEK (11).

Styrelsen föreslår en utdelning om 6,50 SEK (6,00) per aktie för 2024 vilket motsvarar 122 procent av årets nettoresultat, vilket väl överstiger vårt mål om att dela ut minst 50 procent av vårt nettoresultat.

Hållbarhet - fortsatt fokus att leverera mot våra långsiktiga mål

När det gäller vårt hållbarhetsarbete under året har vi fortsatt resan mot våra långsiktiga mål. Ett av målen var att minska Mips koldioxidutsläpp per såld lösning med 8 procent under året och det är glädjande att se att vi lyckades leverera en total

minskning med 18 procent. Det andra målet handlade om att utöka tredjepartsgranskningen inom vår leverantörskedja och här har vi nu granskat fem av våra största tillverkande leverantörer och därmed levererat mot vårt mål. Vårt tredje mål innebar att vi skulle utöka användandet av återvunnet material i Mips lösningar med minst 10 procent, och här lyckades vi leverera en ökning om 16 procent.

Hjälmkategori Sport – stark utveckling inom alla underkategorier

Inom hjälmkategorin Sport uppnådde vi en tillväxt om 56 procent i kvartalet och för det femte kvartalet i rad levererade vi tillväxt inom den för Mips största underkategorin cykel. De globala lagernivåerna är nu på en mer hälsosam nivå än under de mycket turbulenta åren som följde efter pandemin. Det innebär inte att samtliga lager nu är helt normaliserade, utan många återförsäljare försöker fortfarande komma till rätta med en ofördelaktig produktmix.

Enligt aktuell marknadsdata för den Nord-amerikanska cykelmarknaden ser vi ett trendskifte och att volymen har börjat öka igen under senaste kvartalet jämfört med föregående år. Tittar man på helåret är volymen fortfarande ner men positivt att se är att marknaden börjar återhämta sig. Inom Europa ser vi en återhämtning där många marknader återigen visar tillväxt, men det är viktigt att komma ihåg att jämförelsetalen är relativt låga för denna marknad eftersom europeiska konsumenter har haft en tuff situation de senaste åren. De höga lagernivåerna som följt efter pandemin har gjort att många hjälmvarumärken varit försiktiga med nya produktlanseringar. Det ska därför bli spännande att se mottagandet av alla nya hjälmmodeller som kommer att lanseras kommande säsong.

Hjälmkategori Motorcykel – stark tillväxt i kvartalet

Inom hjälmkategorin Motorcykel levererade vi en försäljningstillväxt om 57 procent för kvartalet och för helåret var tillväxten 25 procent. Det är glädjande att se att lagersituationen har normaliserats men även att de initiativ som vi sjösatt har fått den effekt vi eftersträvat. Likt kategorin Sport har tillväxten varit driven av att kunderna köper från oss igen istället för att fokusera på att reducera sina lager, samtidigt som nya hjälmmodeller utrustade med Mips säkerhetssystem lanserats på marknaden.

Vår bedömning är att marknaden har återhämtat sig väsentligt under den senaste tiden, men vi ser fortfarande en utmanande konsumentmarknad och förväntar oss inte att den generella marknads-situationen inom kategorin Motorcykel som helhet kommer att bidra materiellt till vår tillväxtresa på kort sikt. Vår tillväxt kommer främst drivas av vunna marknadsandelar och utrustning av nya hjälmmodeller utrustade med Mips teknologi.

Hjälmkategori Säkerhet – bästa kvartalet hittills

Inom hjälmkategorin Säkerhet levererade vi vårt bästa kvartal hittills och vi såg en god tillväxt om 119 procent. Tillväxten för helåret blev 55 procent inom denna kategori.

Under kvartalet lanserade vi ett nytt partnerskap och en ny hjälm utrustad med Mips teknologi av varumärket HexArmor i USA. HexArmor är en innovativ och framåtlutad aktör på den amerikanska marknaden och vi ser med spänning fram emot mottagandet av denna hjälm. Med denna lansering har vi vässat vårt erbjudande ännu mer och det ska bli spännande att följa utvecklingen under 2025. Även om större volymförsäljningar med utvalda hjälmvarumärken har varit något långsammare än vi önskat, är det glädjande att se att tillväxten nu har tagit fart och vi ser fortsatt mycket positivt på denna kategori långsiktigt.

Fortsatt normalisering av lagernivåer

Det fjärde kvartalet utvecklades starkt. Jag är nöjd med att alla våra underkategorier och geografier växte under kvartalet. Det har under kvartalet varit spännande att se det trendskitte som skett på den viktiga amerikanska marknaden, efter en utmanande tid. Vi ser ett fortsatt högt intresse från våra kunder att utveckla nya hjälmar utrustade med Mips säkerhetssystem inom samtliga tre kategorier, och antalet färdigutvecklade hjälmar med vår teknologi är den högsta någonsin.

Den nya amerikanska presidenten har nu tillträtt och det återstår att se hur hans administration kommer att påverka affärsrelationerna med internationella bolag och det geopolitiska landskapet. Mips säljer alla produkter på basis av Incoterms Ex Works, vilket betyder att köparen står för transportkostnad, avgifter, skatter, tull etc.



”Stark avslutning på året med god tillväxt inom alla kategorier och i alla geografier”

Uppdaterat långsiktigt finansiellt mål

Vi är fortsatt trygga i den strategiska plan vi presenterade på vår kapitalmarknadsdag i juni 2022. Planen bygger på tre strategiska pelare: 1) växa det befintliga erbjudandet, 2) öppna nya kanaler och marknader och 3) tillvarata nya möjligheter inom hjälmsäkerhet.

Vi ser att vi framgångsrikt har fortsatt att vinna marknadsandelar och öka penetrationen av antalet hjälmmodeller utrustade med Mips teknologi hos våra kunder genom vår marknadsledande säkerhetslösning.

Vi har efter en summering av året gjort en bedömning av möjligheterna att nå våra finansiella mål till 2027. Vi noterar att det har tagit längre tid för både återförsäljarledet och hjälmstillverkarna att normalisera sina lagernivåer än vad vi förväntade oss i samband med kapitalmarknadsdagen. Detta tillsammans med en relativt osäker konsumentmarknad, geopolitisk osäkerhet och nytt styre i den för oss viktiga USA-marknaden innebär att vår nya bedömning är att vi når vårt nettoomsättningsmål på >2 miljarder SEK senast 2029, vilket är två år senare än det mål som kommunicerades 2022. Våra långsiktiga lönsamhetsmål och utdelningsmål som sattes 2022 kvarstår oförändrade. Det innebär att våra finansiella mål nu är:

- Nettoomsättning >2 miljarder SEK senast 2029 (tidigare 2027)
- Rörelsemarginal (EBIT) >50% (ingen ändring)
- >50% utdelning av årligt nettoresultat (ingen ändring)

Vi kommer fortsätta att växa vår verksamhet med den starka varumärkesposition vi har inom hjälmbranschen, vår breda kompetens och vår patenterade teknologi. Vi kommer även fortsätta att investera inom forskning och utveckling och i vårt varumärke för att nå vår ambition.

Stockholm, februari 2025

Max Strandwitz
Koncernchef och VD

Finansiell utveckling

Oktober - december

Nettoomsättning

Nettoomsättningen för det fjärde kvartalet ökade till 144 MSEK (91), en ökning med 58 procent. Justerat för valutakurseffekter uppgick den organiska omsättningstillväxten till 52 procent. Ökningen av nettoomsättningen är främst hänförlig till utvecklingen inom underkategorin cykel inom Sport.

Förändring i nettoomsättning

%	Okt-dec 2024	Jan-dec 2024
Organisk tillväxt	52	35
Valutakursförändringar	6	0
Totalt	58	35

Bruttoresultat

Bruttoresultatet ökade med 64 procent till 105 MSEK (64). Bruttomarginalen uppgick till 72,9 procent (70,2) där ökningen av bruttomarginalen främst är en effekt av omsättningsökningen.

Rörelseresultat (EBIT)

Rörelseresultatet ökade med 260 procent till 62 MSEK (17), motsvarande en rörelsemarginal om 42,9 procent (18,8). Förbättringen av rörelseresultatet förklaras främst av den högre försäljningen.

Försäljningskostnaderna uppgick till 20 MSEK (21). Administrationskostnaderna uppgick under kvartalet till 15 MSEK (15). Forsknings- och utvecklingskostnaderna uppgick till 10 MSEK (9).

Periodens resultat och resultat per aktie

Resultat före skatt uppgick till 69 MSEK (21). Redovisad skatt för kvartalet uppgick till -17 MSEK (-6), motsvarande en effektiv skatt om 23,9 procent (26,3). Periodens resultat var 53 MSEK (16). Resultat per aktie efter utspädning uppgick till 1,99 SEK (0,60).

Kassaflöde

Kassaflödet från den löpande verksamheten uppgick till 87 MSEK (31). Förändringen är främst hänförlig till ökad intjäning och återbetalad preliminärskatt avseende år 2023.

Kassaflödet från investeringsverksamheten uppgick till -4 MSEK (-3). Kassaflödet från finansieringsverksamheten uppgick till -1 MSEK (12), där föregående år är hänförligt till nyemission av aktier med anledning av lösen av teckningsoptionsprogram om 9 MSEK samt inbetalning av premier för teckningsoptioner om 4 MSEK.

Periodens kassaflöde uppgick till 81 MSEK (41).

Januari - december

Nettoomsättning

Nettoomsättningen under året uppgick till 483 MSEK (357), en ökning med 35 procent. Justerat för valutakurseffekter var den organiska utvecklingen 35 procent. Ökningen av nettoomsättningen är främst hänförlig till ökad försäljning inom underkategorin cykel.

Bruttoresultat

Bruttoresultatet ökade med 38 procent till 350 MSEK (253). Bruttomarginalen uppgick till 72,5 procent (70,9) där ökningen främst är en effekt av omsättningsökningen.

Rörelseresultat (EBIT)

Rörelseresultatet ökade till 174 MSEK (70), motsvarande en rörelsemarginal om 36,1 procent (19,7). Förbättringen av rörelseresultatet förklaras främst av den högre försäljningen under året samt lägre negativ valutapåverkan under övriga rörelsekostnader.

Försäljningskostnaderna uppgick till 77 MSEK (74) främst drivet av strategiska satsningar inom marknadsföring. Administrationskostnaderna uppgick till 60 MSEK (59). Forsknings- och utvecklingskostnaderna uppgick till 39 MSEK (35) främst avseende förstärkning av organisationen.

Periodens resultat och resultat per aktie

Resultat före skatt uppgick till 183 MSEK (84). Redovisad skatt under året uppgick till -42 MSEK (-20), motsvarande en effektiv skatt om 22,8 procent (23,9). Periodens resultat var 141 MSEK (64). Resultat per aktie efter utspädning uppgick till 5,32 SEK (2,42).

Kassaflöde

Kassaflödet från den löpande verksamheten uppgick till 142 MSEK (11). Ökningen är främst hänförlig till högre intjäning i år samt högre betald inkomstskatt föregående år.

Kassaflödet från investeringsverksamheten uppgick till -10 MSEK (-89), där föregående år främst är hänförlig till investeringen i Quin om -80 MSEK. Kassaflödet från finansieringsverksamheten uppgick till -162 MSEK (-42), främst hänförlig till utdelning om -159 MSEK (-144) samt föregående år nyemission av aktier med anledning av lösen av teckningsoptionsprogram om 103 MSEK.

Kassaflöde för helåret 2024 uppgick till -29 MSEK (-121).

Finansiell ställning

Koncernens totala tillgångar uppgick per den 31 december 2024 till 739 MSEK (738).

Anläggningstillgångarna uppgick per den 31 december 2024 till 165 MSEK (176). Kortfristiga placeringar om 0 MSEK (183) var föregående år i sin helhet placerade i räntebärande fonder. Soliditeten uppgick till 87 procent (89). Likvida medel inklusive

kortfristiga placeringar uppgick per den 31 december 2024 till 382 MSEK (408).

Redovisade värden för tillgångar och skulder bedöms i allt väsentligt överensstämma med verkligt värde. För att minska koncernens kortsiktiga valutaexponering har vissa valutaderivat tidigare ingåtts med bank. Under 2024 har Mips upphört med valutasäkring och den sista valutaterminen förföll i oktober 2024. Valutaterminer har under året värderats till verkligt värde och föregående år uppgick derivaten netto till en finansiell fordran om 5 MSEK. Säkringsredovisning har tillämpats varvid den realiserade förändringen i verkligt värde för derivaten främst redovisats mot Övrigt totalresultat. Från och med 2025 är strategin att fluktuation i valuta kommer att påverka resultaträkningen fullt ut.

Investeringar

Investeringar som har påverkat kassaflödet uppgick under det fjärde kvartalet till 4 MSEK (3). Investeringarna i immateriella anläggningstillgångar uppgick till 2 MSEK (2). Investeringar i materiella anläggningstillgångar var 2 MSEK (0).

Under året uppgick investeringar till 10 MSEK (89), där föregående år främst är hänförlig till

investeringen i Quin om 80 MSEK. Investeringar i immateriella anläggningstillgångar uppgick till 6 MSEK (7) vilka främst avsåg förvärv av patenträttigheter och vissa andra immateriella rättigheter. Investeringar i materiella anläggningstillgångar uppgick till 4 MSEK (2).

Koncernen hade per den 31 december 2024 inga väsentliga åtaganden relaterade till investeringar.

Moderbolaget

Nettoomsättningen för moderbolaget uppgick under året till 338 MSEK (254). Resultatet var under samma period 144 MSEK (63).

Finansiella intäkter under fjärde kvartalet avser främst utdelning från Mips kinesiska dotterbolag Mips AB (Dongguan) om 21 MSEK.

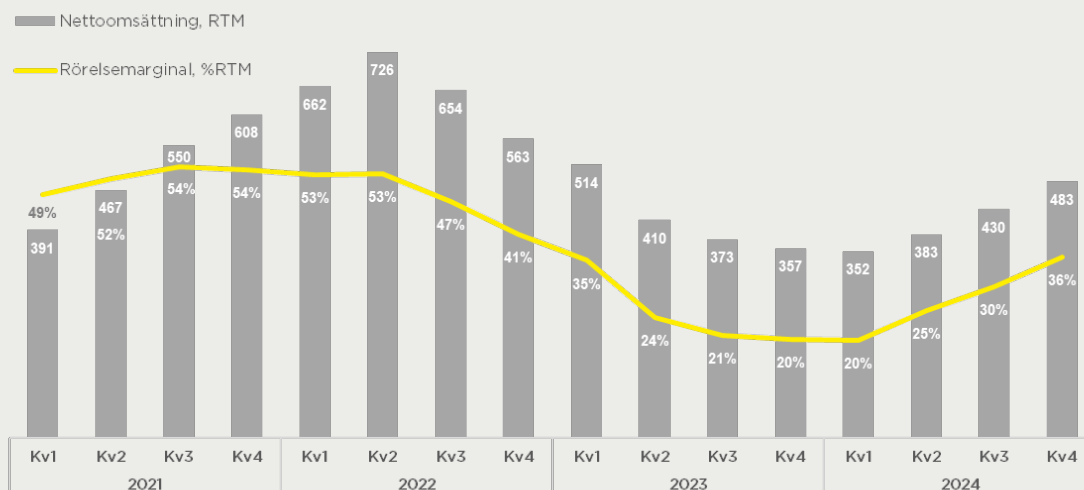
Likvida medel inklusive kortfristiga placeringar uppgick per den 31 december 2024 till 340 MSEK (363).

Anställda

Medelantalet anställda för det fjärde kvartalet var 106 (104), varav 24 (24) i dotterbolaget i Kina.

Antalet anställda vid periodens slut var 109 (105), varav 24 (24) i dotterbolaget i Kina. Vid periodens slut var antalet anställda män 57 stycken och antalet anställda kvinnor 52 stycken.

MSEK



* För information och härledning av justerade poster, se sidorna 15-16.



Koncernens resultaträkning i sammandrag

MSEK	Okt-dec 2024	Okt-dec 2023	Jan-dec 2024	Jan-dec 2023
Nettoomsättning	144	91	483	357
Kostnad för sålda varor	-39	-27	-133	-104
Bruttoresultat	105	64	350	253
Försäljningskostnader	-20	-21	-77	-74
Administrationskostnader	-15	-15	-60	-59
Forsknings- och utvecklingskostnader	-10	-9	-39	-35
Övriga rörelseintäkter/rörelsekostnader	2	-2	0	-15
Rörelseresultat	62	17	174	70
Finansiella intäkter och kostnader	8	4	8	14
Finansnetto	8	4	8	14
Resultat före skatt	69	21	183	84
Skatt	-17	-6	-42	-20
Periodens resultat	53	16	141	64
Resultat per aktie före utspädning, SEK	2,00	0,60	5,32	2,43
Resultat per aktie efter utspädning, SEK	1,99	0,60	5,32	2,42
Genomsnittligt antal aktier före utspädning (tusental)	26 491	26 490	26 491	26 277
Genomsnittligt antal aktier efter utspädning (tusental)	26 521	26 490	26 503	26 398

Koncernens rapport över totalresultat i sammandrag

MSEK	Okt-dec 2024	Okt-dec 2023	Jan-dec 2024	Jan-dec 2023
Periodens resultat	53	16	141	64
Övrigt totalresultat				
Poster som har omförts eller kan omföras till periodens resultat				
Periodens omräkningsdifferenser vid omräkning av utländska verksamheter	3	-3	4	-4
Förändringar i verkligt värde kassaflödessäkringar	-	8	-5	10
Skatt hänförlig till poster som har överförts eller kan omföras till periodens resultat	-	-2	1	-2
Poster som inte kan omföras till periodens resultat	-	-	-	-
Periodens övrigt totalresultat	3	4	0	4
Periodens totalresultat	56	20	141	68

Koncernens balansräkning i sammandrag

MSEK	31 dec 2024	31 dec 2023
TILLGÅNGAR		
Anläggningstillgångar		
Immateriella anläggningstillgångar	69	71
Materiella anläggningstillgångar	8	10
Nyttjanderättstillgångar	13	15
Andelar i intresseföretag	74	80
Övriga finansiella anläggningstillgångar	0	0
Summa anläggningstillgångar	165	176
Omsättningstillgångar		
Varulager	8	4
Kundfordringar	156	91
Övriga fordringar	29	59
Kortfristiga placeringar	0	183
Likvida medel	382	225
Summa omsättningstillgångar	575	562
SUMMA TILLGÅNGAR	739	738
EGET KAPITAL OCH SKULDER		
Eget kapital		
Aktiekapital	3	3
Övrigt tillskjutet kapital	383	381
Reserver	6	6
Balanserat resultat inklusive periodens resultat	250	268
Summa eget kapital hänförligt till moderbolagets ägare	641	657
Långfristiga skulder		
Leasingskulder	6	9
Övriga skulder	10	9
Uppskjutna skatteskulder	4	7
Summa långfristiga skulder	20	25
Kortfristiga skulder		
Leasingskulder	6	5
Leverantörsskulder	45	30
Övriga skulder	26	20
Summa kortfristiga skulder	78	56
SUMMA EGET KAPITAL OCH SKULDER	739	738

Koncernens förändring av eget kapital i sammandrag

MSEK	Jan-dec 2024	Jan-dec 2023
Eget kapital vid periodens början	657	626
<i>Periodens totalresultat</i>		
Periodens resultat	141	64
Periodens övrigt totalresultat	0	4
Periodens totalresultat	141	68
<i>Transaktioner med aktieägarna</i>		
Premie vid utfärdande av teckningsoptioner	3	4
Aktierelaterade ersättningar	-	0
Nyemission	-	103
Utbetald utdelning	-159	-144
Summa transaktioner med koncernens ägare	-156	-37
Eget kapital vid periodens slut	641	657

Koncernens kassaflödesanalys

MSEK	Okt-dec 2024	Okt-dec 2023	Jan-dec 2024	Jan-dec 2023
Den löpande verksamheten				
Resultat före skatt	69	21	183	84
Justering för poster som inte ingår i kassaflödet	2	7	21	17
Betald inkomstskatt	23	-10	-21	-98
Kassaflöde från den löpande verksamheten före förändringar av rörelsekapital	95	19	183	4
Kassaflöde från förändring i rörelsekapital				
Ökning (-)/minskning (+) av varulager	-2	1	-4	2
Ökning (-)/minskning (+) av rörelsefordringar	-11	8	-56	11
Ökning (+)/minskning (-) av rörelseskulder	4	4	19	-6
Kassaflöde från den löpande verksamheten	87	31	142	11
Investeringsverksamheten				
Förvärv av immateriella anläggningstillgångar	-2	-2	-6	-7
Förvärv av materiella anläggningstillgångar	-2	0	-4	-2
Avyttring av materiella anläggningstillgångar	-	-	-	0
Investeringar i intresseföretag	-	-	-	-80
Kassaflöde från investeringsverksamheten	-4	-3	-10	-89
Finansieringsverksamheten				
Nyemission	-	9	-	103
Inbetalning av premie för teckningsoptioner	-	4	3	4
Utbetald utdelning	-	-	-159	-144
Amortering av leasingskuld	-1	-1	-6	-5
Kassaflöde från finansieringsverksamheten	-1	12	-162	-42
Periodens kassaflöde	81	41	-29	-121
Likvida medel vid periodens början	296	371	408	532
Valutakursdifferens likvida medel	5	-4	4	-4
Likvida medel vid periodens slut	382	408	382	408

Moderbolagets resultaträkning i sammandrag

MSEK	Okt-dec 2024	Okt-dec 2023	Jan-dec 2024	Jan-dec 2023
Nettoomsättning	99	64	338	254
Kostnad för sålda varor	-8	-7	-29	-27
Bruttoresultat	91	57	309	227
Försäljningskostnader	-19	-20	-75	-71
Administrationskostnader	-15	-14	-58	-58
Forsknings- och utvecklingskostnader	-10	-9	-37	-34
Övriga rörelseintäkter och rörelsekostnader	6	-2	5	-15
Rörelseresultat	53	12	144	49
Finansiella intäkter och kostnader	29	24	30	33
Resultat efter finansiella poster	82	36	174	82
Bokslutsdispositioner	3	-5	3	-5
Bokslutsdispositioner	3	-5	3	-5
Resultat före skatt	85	31	177	77
Skatt	-14	-3	-33	-14
Periodens resultat	71	27	144	63

Moderbolagets rapport över totalresultat i sammandrag

MSEK	Okt-dec 2024	Okt-dec 2023	Jan-dec 2024	Jan-dec 2023
Periodens resultat	71	27	144	63
Övrigt totalresultat				
Poster som har omförts eller kan omföras till periodens resultat				
Förändringar i verkligt värde kassaflödessakringar	-	8	-5	10
Skatt hänförlig till poster som har överförts eller kan omföras till periodens resultat	-	-2	1	-2
Poster som inte kan omföras till periodens resultat	-	-	-	-
Periodens övrigt totalresultat	-	6	-4	8
Periodens totalresultat	71	34	140	71

Moderbolagets balansräkning i sammandrag

MSEK	31 dec 2024	31 dec 2023
TILLGÅNGAR		
Anläggningstillgångar		
Immateriella anläggningstillgångar	69	71
Materiella anläggningstillgångar	8	10
Andelar i koncernföretag	1	1
Andelar i intresseföretag	80	80
Andra finansiella anläggningstillgångar	1	-
Summa anläggningstillgångar	159	161
Omsättningstillgångar		
Varulager	0	-
Kundfordringar	100	62
Övriga kortfristiga fordringar	25	55
Kortfristiga placeringar	0	183
Kassa och bank	340	180
Summa omsättningstillgångar	465	480
SUMMA TILLGÅNGAR	624	641
EGET KAPITAL OCH SKULDER		
Eget kapital		
Bundet eget kapital	4	4
Fritt eget kapital	556	573
Summa eget kapital	560	577
Obeskattade reserver	24	26
Summa obeskattade reserver	24	26
Långfristiga skulder		
Övriga skulder	10	9
Uppskjuten skatteskuld	-	2
Summa långfristiga skulder	10	11
Kortfristiga skulder		
Leverantörsskulder	12	12
Övriga kortfristiga skulder	17	14
Summa kortfristiga skulder	29	26
SUMMA EGET KAPITAL OCH SKULDER	624	641

Övrig information

Information om moderbolaget

Mips AB (publ), org, nr, 556609-0162, är ett svenskt publikt bolag med säte i Stockholm, Sverige. Bolagets aktier är noterade på Nasdaq Stockholms Large Cap-lista under kortnamnet MIPS.

Redovisningsprinciper

Koncernredovisningen har upprättats i enlighet med IFRS Accounting Standards (IFRS) utgivna av International Accounting Standards Board (IASB) samt de tolkningsuttalanden från IFRS Interpretations Committee (IFRIC) som har antagits av Europeiska kommissionen för användning inom EU som presenterats i koncernens års- och hållbarhetsredovisning för 2023. De standarder och tolkningsuttalanden som tillämpas är de som är gällande per den 1 januari 2024 och som då antagits av EU. Ändrade redovisningsprinciper per 1 januari 2024 beskrivs nedan. Vidare har Rådet för hållbarhets- och finansiell rapporterings rekommendation RFR 1, Kompletterande redovisningsregler för koncerner, tillämpats. Delårsrapporten för koncernen har upprättats i enlighet med IAS 34 Delårsrapportering och tillämpliga bestämmelser i årsredovisningslagen och lagen om värdepappersmarknaden. Delårsrapporten för moderbolaget har upprättats i enlighet med årsredovisningslagen samt RFR 2, Redovisning för juridiska personer. Upplysningar enligt IAS 34.16A framkommer förutom i de finansiella rapporterna och dess tillhörande noter även i övriga delar av delårsrapporten.

Nya redovisningsprinciper från 1 januari 2024

De nya eller reviderade IFRS som trätt i kraft 2024 har inte haft någon väsentlig effekt på koncernens finansiella rapporter.

Värderingsgrunder tillämpade vid upprättandet av de finansiella rapporterna

Tillgångar och skulder är redovisade till historiska anskaffningsvärden med undantag för valutaderivat och kortfristiga placeringar vars värde baseras på verkligt värde.

Funktionell valuta och rapporteringsvaluta

Moderbolagets funktionella valuta är svenska kronor som även utgör rapporteringsvalutan för koncernen. Det innebär att de finansiella rapporterna presenteras i svenska kronor. Samtliga belopp är, om inte annat anges, avrundade till närmaste miljontal.

Uppskattningar i de finansiella rapporterna

Mips bedömning är att koncernen inte har några tillgångar eller skulder vars uppskattade redovisade värde är förenat med en betydande risk för en väsentlig justering under det kommande året.

Justeringar

Viss finansiell information som redovisas i denna rapport har avrundats och tabellerna summerar därför inte nödvändigtvis.

Alternativa nyckeltal

Bolaget följer ESMA:s (the European Securities and Markets Authority) riktlinjer avseende alternativa nyckeltal. Alternativa nyckeltal avser finansiella mått som inte direkt kan utläsas eller härledas ur de finansiella rapporterna. Dessa finansiella mått är avsedda att underlätta för företagsledning och investerare att analysera koncernens utveckling. Investerare bör inte betrakta dessa alternativa nyckeltal som substitut utan snarare som komplement till den finansiella rapportering som upprättats i enlighet med IFRS. Härledning av alternativa nyckeltal finns på sidan 15-16. Definition av alternativa nyckeltal presenteras i års- och hållbarhetsredovisningen och på www.mipscorp.com.

Segment

Mips verksamhet hanteras som ett segment, då det speglar koncernens verksamhet, finansiella uppföljning samt ledningsstruktur.

Säsongsvariationer

Mips försäljning är till viss del föremål för säsongsvariationer. Bolagets nettoomsättning och rörelseresultat har historiskt varit svagast under det första kvartalet och starkast under det fjärde kvartalet.

Risker och osäkerhetsfaktorer

Mips är ett internationellt bolag och dess verksamhet kan som sådan påverkas av ett antal riskfaktorer i form av såväl operativa som finansiella risker. Riskerna relaterade till branschen och bolaget inkluderar men är inte begränsade till marknadsacceptans och kännedom om såväl rotationsrörelsers skadliga effekter på hjärnan så väl som ökad konkurrens. Som ett ingrediensvarumärke är Mips också beroende av sina kunders möjlighet att nå slutanvändarna och av deras efterfrågan. En ekonomisk nedgång eller förändring av slutanvändarens preferenser skulle kunna få en negativ påverkan på koncernens nettoomsättning och lönsamhet. Bolaget är beroende av immateriella rättigheter och det skulle kunna visa sig att bolagets skydd i vissa fall är otillräckligt eller medför betydande kostnader för att skydda sina immateriella rättigheter, vilket skulle kunna ha en negativ inverkan på bolagets verksamhet, resultat och/eller finansiella ställning. Vidare är bolaget exponerat för risker relaterade till legala processer avseende produktansvarsfrågor och andra typer av legala frågor. Även om dessa risker begränsas i möjligaste mån genom försäkringar skulle de kunna leda till betydande kostnader för bolaget.

Mips är vidare exponerat för omvärldsfaktorer och geopolitisk osäkerhet som bolaget inte kan kontrollera men som negativt kan påverka den framtida marknadsutvecklingen. Mips har ingen verksamhet i Ryssland eller Ukraina och den direkta affärsexponeringen är i övrigt mycket liten. Mips finansiella ställning, resultat och kassaflöden har inte materiellt påverkats av Rysslands invasion av Ukraina eller av de implementerade relaterade sanktionerna. Under en period har det funnits en

utmaning i efterfrågan på Mips produkter till följd av de utmaningar cykelmarknaden haft, vilket påverkat det finansiella resultatet negativt. Riskerna för potentiell påverkan på efterfrågan, givet högre räntenivåer och lägre generell konsumtionsförmåga, ligger kvar på en förhöjd nivå. Bolaget bedömer fortfarande att den långsiktiga efterfrågan på Mips produkter är god. Den nya amerikanska presidenten har nu tillträtt och det återstår att se hur hans administration kommer att påverka affärsrelationerna med internationella bolag och det geopolitiska landskapet. Mips säljer alla produkter på basis av Incoterms Ex Works, vilket betyder att köparen står för transportkostnad, avgifter, skatter, tull etc. Vi ser fortsatta risker i leverantörsledet som skulle kunna leda till obestånd hos våra kunder. Om Mips kunder hamnar på obestånd skulle det kunna leda till en negativ påverkan på koncernen. Mips har ständigt en aktiv dialog med bolagets kunder för att tidigt kunna identifiera och reagera på eventuella obeståndssituationer hos kunderna. Bolaget har inte upplevt några betalningssvårigheter hos någon av dess kunder under kvartalet som kan ses som materiella. Bolaget följer utvecklingen och relevanta myndigheters rekommendationer noga och vidtar de åtgärder som bolaget bedömer vara erforderliga för att minimera effekterna för Mips på kort och lång sikt.

Såväl de operationella som de finansiella riskerna hanteras av bolagets verkställande ledning. Ovan gäller för såväl moderbolaget som koncernen.

I Mips års- och hållbarhetsredovisning för 2023 på sidorna 54-58 går det att läsa mer om Mips risker och osäkerhetsfaktorer.

Intäkternas fördelning

Bolagets intäkter utgörs primärt av försäljning av komponentkit (licens samt komponenter) till hjälm tillverkare. Försäljning av tjänster avser utveckling av Mips teknologi för en specifik kund och hjälmmodell

Intäkter per intäktsslag

MSEK	Okt-dec 2024	Okt-dec 2023	Jan-dec 2024	Jan-dec 2023
<i>Intäkter redovisade vid leveranstillfället</i>				
Försäljning av varor	136	85	457	334
<i>Intäkter redovisade över tid</i>				
Försäljning av tjänster	7	6	26	23
Totalt	144	91	483	357

Intäkter per region

MSEK	Okt-dec 2024	Okt-dec 2023	Jan-dec 2024	Jan-dec 2023
Nordamerika	67	55	256	207
Europa	43	20	120	82
Sverige	16	5	42	18
Asien och Australien	17	11	64	50
Totalt	144	91	483	357

Bolagets intäkter är koncentrerade till kunder i Nordamerika och Europa. Den höga koncentrationen av försäljningen till Nordamerika är en följd av den stora förekomsten av hjälm tillverkare i denna geografiska region. Regionfördelningen är baserad på kundernas hemvist och inte distribution. Under fjärde kvartalet visade samtliga regioner positiv tillväxt. Intäkterna ökade med 58 procent under fjärde kvartalet främst drivet av Europa med en tillväxt om 112 procent, Nordamerika med en tillväxt om 24 procent och Sverige med en tillväxt om 245 procent.

Intäkter per hjälmkategori

MSEK	Okt-dec 2024	Okt-dec 2023	Jan-dec 2024	Jan-dec 2023
Sport	133	85	437	323
Motorcykel	5	3	28	22
Säkerhet	6	3	18	12
Totalt	144	91	483	357

Mips har valt att dela in sin verksamhet i tre huvudsakliga hjälmkategorier. Sålunda fördelas bolagets intäkter över dessa hjälmkategorier. Intäkterna för det fjärde kvartalet inom Sport ökade med 56 procent. Inom Motorcykel ökade intäkterna med 57 procent och inom Säkerhet ökade intäkterna med 119 procent.

Valutaexponering

Mips fakturerar sina kunder i två utländska valutor, USD och CNY.

Bolagets licensavgift, vilket utgör majoriteten av bolagets intäkter, faktureras i USD och fluktuationer i valuta har en betydande inverkan på Mips nettoomsättning och lönsamhet. En 10 procentig förändring av USD-kursen skulle på helårssiffrorna 2024 haft en påverkan på EBIT med uppskattningsvis +/- 31 MSEK (23). Mips har till och med oktober 2024 valutasäkrat delar av bolagets USD-exponering, men har sedan dess upphört med valutasäkring. Den sista valutaterminen förföll i oktober 2024. Strategin från och med 2025 är att fluktuation i valuta kommer att påverka resultaträkningen fullt ut.

Bolagets försäljning av komponenter sker till största delen i Kina och faktureras i CNY. Eftersom bolaget har både intäkter och kostnader relaterat till komponenter i CNY är dock exponeringen mot CNY relativt begränsad. För ytterligare information, se bolagets års- och hållbarhetsredovisning 2023 sidan 78.

Derivat, kortfristiga placeringar och långfristiga skulder

Per den 31 december 2024 finns inga valuta-säkringar kvar i koncernen. Det verkliga värdet av valutaderivat uppgick per den 31 december 2023 netto till en finansiell fordran om 5 MSEK. Säkringsredovisning har tillämpats varvid den orealiserade förändringen i verkligt värde för utestående derivat främst har redovisats mot Övrigt totalresultat. Finansiella instrument (derivat) värderade till verkligt värde i balansräkningen tillhör värderingsnivå 2 och kortfristiga placeringar tillhör värderingsnivå 1 enligt IFRS 13. Verkligt värde på kortfristiga placeringar uppgick per den 31 december 2024 till 0 MSEK (183). Per den 31 december 2024 hade Mips en långfristig skuld uppgående till 10 MSEK (9) avseende villkorad tilläggsköpeskilling vid förvärv av patenträttigheter och vissa andra immateriella rättigheter värderad till upplupet anskaffningsvärde.

Övrig information/investeringar i intresseföretag

Under 2023 förvärvade Mips AB 25 procent av aktierna i sensorteknologibolaget Quintessential Design, Inc. ("Quin"). Quin är ett intressebolag till Mips och redovisas enligt kapitalandelsmetoden. Under året har en resultatandel om -5 MSEK redovisats på raden Övriga rörelseintäkter/rörelsekostnader i resultaträkningen.

Aktiekapital och antal aktier

Det totala antalet registrerade aktier per den 31 december 2024 uppgick till 26 491 122 (26 493 273) och aktiekapitalet uppgick till 2 649 112 SEK (2 649 327). Samtliga aktier är stamaktier med lika röstvärde. Aktierna har ett kvotvärde om 0,10 SEK.

Under året har Mips enligt årsstämmans beslut minskat aktiekapitalet med 215,10 SEK genom indragning av 2 151 aktier som Mips haft i eget förvar och som tidigare återköpts av Mips som säkringsåtgärd för leverans av aktier under tidigare aktierelaterade incitamentsprogram som inte längre är utestående. Minskningen verkställdes under juli 2024 efter tillstånd från Bolagsverket. Till följd av detta har antalet aktier och röster minskat med 2 151 stycken.

Antalet utestående aktier uppgick per den 31 december 2024 till 26 491 122.

Utdelning

Inför årsstämman i maj föreslår styrelsen en utdelning om 6,50 SEK (6,00) per aktie för 2024, vilket motsvarar 172 MSEK baserat på antalet utestående aktier per den 31 december 2024. Föreslagen utdelning motsvarar 122% av årets nettoresultat för koncernen.

Aktierelaterade incitamentsprogram

På årsstämman 2023 beslutades om tre långsiktiga incitamentsprogram, Optionsprogram 2023/2026, Optionsprogram 2024/2027 och Optionsprogram 2025/2028, för ledande befattningshavare och vissa nyckelpersoner i Mips. Totalt emitterades 429 000 teckningsoptioner fördelat på som högst 143 000 teckningsoptioner per program. För program 2023/2026 överläts 82 100 teckningsoptioner till deltagarna och för program 2024/2027, som startade under första kvartalet 2024, överläts 46 070 teckningsoptioner till deltagarna. Det totala antalet emitterade teckningsoptioner om 429 000 stycken kan leda till en utspädning om cirka 1,6 procent. Lösenpriset i det första programmet uppgår till 396,27 SEK per Mips aktie (före omräkning) och för det andra programmet till 388,25 SEK per Mips aktie (före omräkning). Varje teckningsoption ger rätten att förvärva en aktie i bolaget. I likhet med tidigare optionsprogram föreligger villkor om bland annat en omräknad teckningskurs och ett omräknat antal aktier till följd av utdelning. Lösenpriset i det första programmet är, efter omräkning för betald utdelning, 390,73 SEK. Lösenpriset i det andra programmet är, efter omräkning för betald utdelning, 382,82 SEK.

Bolaget har inga andra kostnader för teckningsoptionsprogrammen än administrativa kostnader avseende rådgivare m.m. i samband med framtagande av beslutsdokumentation och fattande av beslut om emission av teckningsoptionerna etc.

Tvister

Bolaget är inte part i någon väsentlig tvist.

Transaktioner med närstående

Inga väsentliga transaktioner med närstående har genomförts under 2024 utöver lämnad utdelning.

Händelser efter rapportperiodens utgång

Inga väsentliga händelser efter rapportperiodens utgång har inträffat.

Revisorsgranskning

Denna rapport har inte granskats av bolagets revisor.

Stockholm den 5 februari 2025

Max Strandwitz
VD och koncernchef

Koncernens nyckeltal per kvartal

	Kv4 2024	kv3 2024	kv2 2024	kv1 2024	kv4 2023	kv3 2023	kv2 2023	kv1 2023	kv4 2022	kv3 2022	kv2 2022	kv1 2022	kv4 2021	RTM
Nettoomsättning	144	123	133	83	91	77	102	88	107	113	206	137	198	483
Nettoomsättning tillväxt, %	58	61	31	-6	-15	-32	-51	-35	-46	-39	45	65	41	35
Bruttoresultat	105	91	97	57	64	56	71	62	77	78	151	99	145	350
Bruttomarginal, %	72,9	73,4	72,9	69,4	70,2	73,1	70,0	70,8	72,3	69,0	73,4	72,5	73,0	72,5
Rörelseresultat	62	48	52	14	17	15	23	15	24	37	107	62	104	174
Rörelsemarginal, %	42,9	38,5	38,9	16,5	18,8	19,5	22,6	17,5	22,0	32,8	51,7	45,3	52,6	36,1
Justerat rörelseresultat	62	48	52	14	17	15	23	15	24	37	107	62	104	174
Justerad rörelsemarginal, %	42,9	38,5	38,9	16,5	18,8	19,5	22,6	17,5	22,0	32,8	51,7	45,3	52,6	36,1
EBITDA	66	52	57	18	22	20	28	20	29	41	110	65	107	194
EBITDA marginal, %	46,3	42,4	42,4	22,2	23,9	25,5	27,1	22,5	27,1	36,3	53,5	47,6	54,2	40,1
Avskrivningar	5	5	5	5	5	5	5	4	6	4	4	3	3	19
Resultat per aktie före utspädning, SEK	2,00	1,37	1,53	0,44	0,60	0,52	0,76	0,55	0,71	1,10	3,04	1,83	3,05	5,32
Resultat per aktie efter utspädning, SEK	1,99	1,37	1,53	0,44	0,60	0,52	0,76	0,55	0,71	1,10	3,01	1,81	3,00	5,32
Soliditet, %	87	87	85	89	89	89	85	88	82	76	74	80	76	87
Kassaflöde från den löpande verksam- heten	87	36	29	-10	31	12	9	-42	47	97	55	37	81	142
Medelantal anställda	106	102	100	103	104	102	99	98	96	93	89	80	77	103

Definitioner och beskrivning av nyckeltal och alternativa nyckeltal

- För definition och beskrivning av nyckeltal och alternativa nyckeltal, se www.mipscorp.com.

Härledning alternativa nyckeltal

Organisk tillväxt

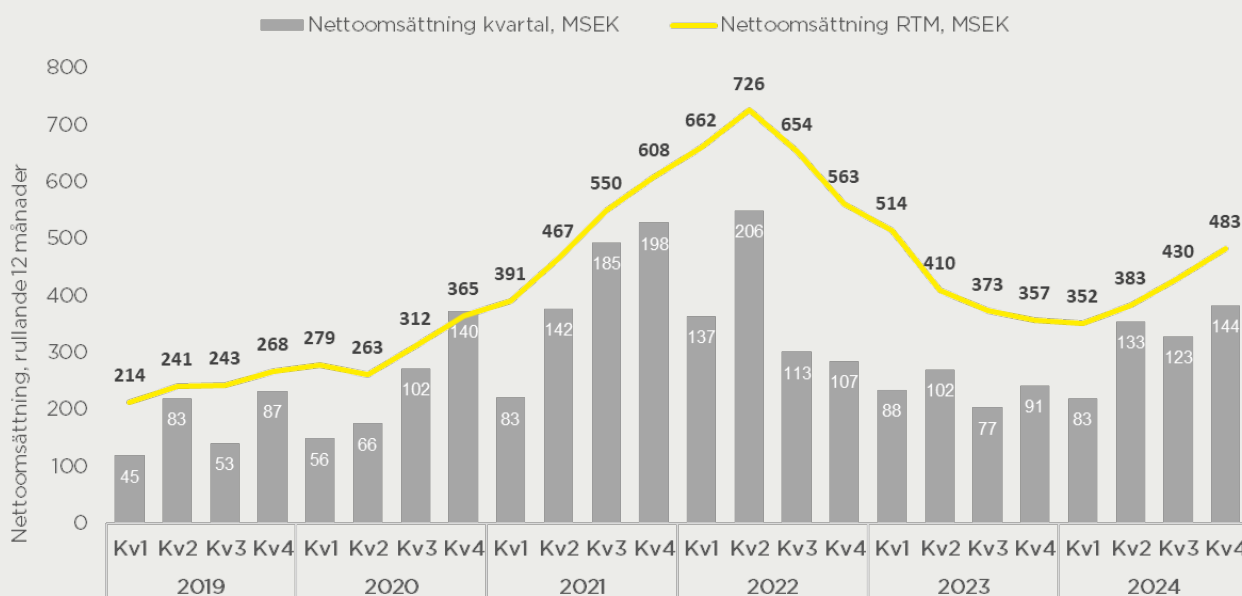
Eftersom Mips fakturerar sina varor och tjänster i USD och CNY samtidigt som redovisningsvalutan är SEK är det väsentligt att skapa förståelse för hur bolaget utvecklas exklusive valutapåverkan vid

omräkning av försäljningen. Detta nyckeltal uttrycks i procentenheter av föregående års nettoomsättning, en hög förändring av tillväxt leder följaktligen till större valutapåverkan. För nettoomsättningstillväxt, utländska valutors samt förvärvsrelaterad påverkan på nettoomsättning se nedan.

Organisk tillväxt	Okt-dec 2024	Jan-dec 2024
Omsättningstillväxt	58%	35%
Nettoomsättning i MUSD	9	32
Nettoomsättning i MSEK till 2024 genomsnittskurs USD	99	336
Nettoomsättning i MSEK till 2023 genomsnittskurs USD	94	333
Påverkan valuta absoluta tal	5	3
Omsättning 2023 MSEK	91	357
USD påverkan på tillväxt	5%	1%
Nettoomsättning i MCNY	30	99
Nettoomsättning i MSEK till 2024 genomsnittskurs CNY	44	145
Nettoomsättning i MSEK till 2023 genomsnittskurs CNY	44	148
Påverkan valuta absoluta tal	0	-3
Omsättning 2023 MSEK	91	357
CNY påverkan på tillväxt	0%	-1%
Organisk tillväxt	52%	35%

Nettoomsättning rullande 12 månader

Då bolaget historiskt har haft en tillväxtfas är det viktigt att löpande se utvecklingen över tid och inte endast enskilda kvartal.



Övrigt

För ytterligare information, kontakta:
Max Strandwitz, koncernchef och VD
Max.Strandwitz@Mipsprotection.com
tel +46 709 61 17 54

Karin Rosenthal, CFO
Karin.Rosenthal@Mipsprotection.com
tel +46 768 34 63 66

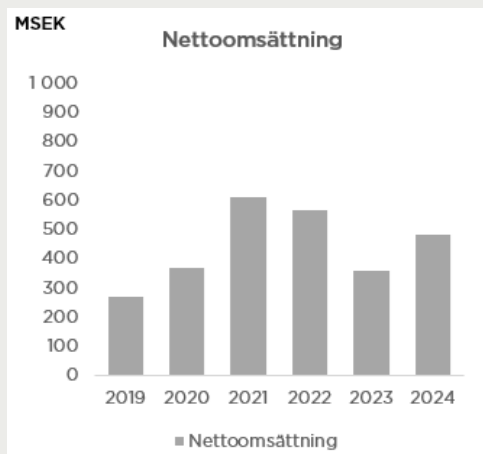
Mips presenterar delårsrapporten på en telefonkonferens den 6 februari 2025 klockan 10.00 CET. För att delta, vänligen registrera er på webcast alternativt telefonkonferens på nedan länkar:

Webcast: <https://edge.media-server.com/mmc/p/ncwpat4f>
Telefonkonferens för deltagare: <https://register-conf.media-server.com/register/BIOa545f92fde64d46b1eedd607273c9e1>

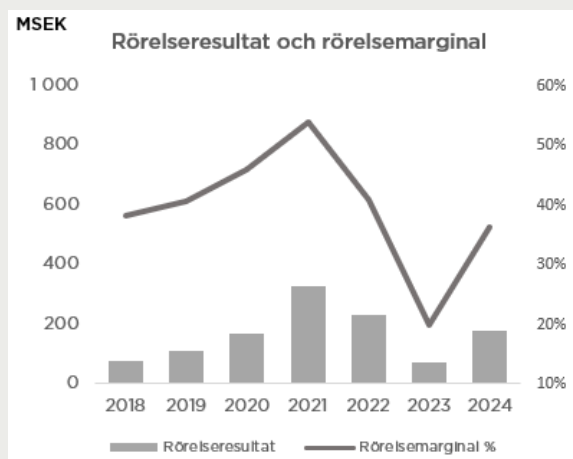
FINANSIELL KALENDER	2025
20 mars 2025:	Års- och hållbarhetsredovisning 2024
24 april 2025:	Delårsrapport januari-mars 2025
7 maj 2025:	Årsstämma Mips AB Kemistvägen 1B Täby
16 juli 2025:	Delårsrapport januari-juni 2025
22 oktober 2025:	Delårsrapport januari-september 2025

Om Mips

Tillväxt



Lönsamhet



Finansiella mål

Mips långsiktiga finansiella mål ska inte betraktas som en prognos, utan snarare som en ambition vilken styrelsen och de ledande befattningshavarna anser är rimliga långsiktiga förväntningar för bolaget.

TILLVÄXT:

Nettoomsättning >2 miljarder SEK senast 2029

LÖNSAMHET:

Rörelsemarginal (EBIT) >50%

UTDELNINGSPOLICY:

>50% utdelning av årligt nettoresultat

Hållbarhetsmål

Mips är världsledande inom sitt område och har som ambition att vara i framkant även när det gäller hållbarhet. I Mips års- och hållbarhetsredovisning för 2023 går det att läsa om Mips hållbarhetsarbete.

Vår långsiktiga ambition innefattar:

SCIENCE BASED TARGETS:

Mips har förbundit sig till Science Based Targets initiative för att i linje med Parisavtalet begränsa den globala uppvärmningen till 1,5 °C. Det innebär att Mips mål är att minska sina totala utsläpp med 42 procent till och med 2030, baserat på basåret 2021.

FN GLOBAL COMPACT:

Mips har förbundit sig, och indirekt även sina tillverkningspartner, att följa de tio principerna i FN:s Global Compact. Långsiktigt mål 2030: Uppnå en genomsnittlig poäng om minst 90 (av 100) vid sociala och miljömässiga revisioner av tillverkande leverantörer.

CIRCULAR PRODUCT OFFERING:

Mips använder postindustriell plast i sina lösningar men ambitionen är dock att verka för än mer hållbara lösningar som kan bidra till klimatomställningen. Långsiktigt mål 2030: Uppnå 90 procent användande av återvunnet material i Mips sålda lösningar.

Om Mips

Mips är specialiserat på hjälmbaserad säkerhet och är världsledande inom detta område. Utifrån en ingrediensvarumärkesmodell (eng. *ingredient brand business model*) säljs Mips säkerhetssystem till den globala hjälmindustrin. Lösningen grundar sig på över 25 års forskning och utveckling tillsammans med Kungliga Tekniska Högskolan samt Karolinska Institutet i Stockholm.

Bolagets huvudkontor med 85 medarbetare inom forskning och utveckling, försäljning och administration finns i Stockholm där även testanläggningen är belägen. Tillverkning sker hos underleverantörer. Mips nettoomsättning under 2024 uppgick till 483 MSEK och rörelsemarginalen till 36 procent. Mips-aktien är noterad på Nasdaq Stockholm. För mer information se <https://www.mipscorp.com>.

Denna information är sådan information som Mips AB (publ) är skyldigt att offentliggöra enligt EU:s Marknadsmisbruksförordning. Informationen lämnades, genom ovanstående kontaktpersoners försorg, för offentliggörande den 5 februari 2025 klockan 18.10 CET.



Safety for helmets

Mips AB
Kemistvägen 1B, 183 79 Täby
Mipsprotection.com