



# Delårsrapport

1 juli 2022 – 31 mars 2023

**RVRC Holding AB (publ)**

Rapporten avser koncernen i vilken RVRC Holding AB (559129-4623)  
är moderbolag och som i rapporten benämns RevolutionRace



# HÖJDPUNKTER UNDER TREDJE KVARTALET

## Finansiell utveckling (jan – mar 2023)

- Periodens nettoomsättning ökade med 13 procent och uppgick till 414 (367) MSEK.
- Bruttovinsten uppgick till 300 (269) MSEK vilket motsvarar en bruttomarginal om 72,6 (73,1) procent.
- Rörelseresultatet uppgick till 87 (104) MSEK, motsvarande en EBIT-marginal om 21,1 (27,8) procent.
- Genomsnittligt nettoordervärde (AOV) uppgick till 930 (849) SEK.
- Resultatet per aktie före utspädning uppgick till 0,60 (0,72) SEK och efter utspädning till 0,60 (0,72) SEK.

## Väsentliga händelser

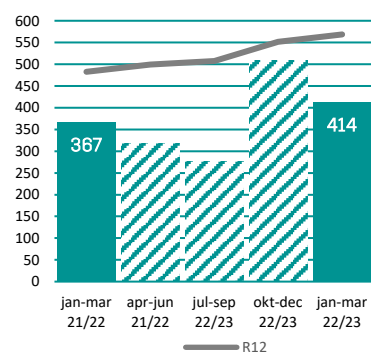
- Minskat varulager och starkt kassaflöde från den löpande verksamheten om 101 MSEK.
- Styrelseledamoten Johan Svanström lämnade styrelsen i februari på grund av ny operationell roll som VD för börsnoterat bolag i Storbritannien.

## Finansiell översikt

MSEK	jan-mar 22/23	jan-mar 21/22	Δ	jul-mar 22/23	jul-mar 21/22	Δ	jul-jun 21/22	apr-mar 22/23
Nettoomsättning	414	367	13%	1 198	1 013	18%	1 331	1 516
Genomsnittligt nettoordervärde (AOV), (SEK)*	930	849	10%	884	812	9%	803	859
Bruttovinst*	300	269	12%	856	733	17%	963	1 086
Justerat rörelseresultat (EBIT)* 1)	87	104	-16%	254	294	-14%	367	327
Rörelseresultat (EBIT)*	87	104	-16%	242	294	-18%	367	315
Periodens resultat	68	81	-16%	189	230	-18%	288	247
Resultat per aktie (SEK), före utspädning	0,60	0,72	-16%	1,67	2,04	-18%	2,55	-
Resultat per aktie (SEK), efter utspädning	0,60	0,72	-16%	1,67	2,04	-18%	2,55	-
Bruttomarginal*	72,6%	73,1%	-0,5 pe	71,5%	72,3%	-0,8 pe	72,3%	71,7%
EBIT-marginal*	21,1%	27,8%	-6,7 pe	20,2%	28,7%	-8,5 pe	27,0%	20,5%
Justerad EBIT-marginal*	21,1%	27,8%	-6,7 pe	21,1%	28,7%	-7,6 pe	27,0%	21,3%

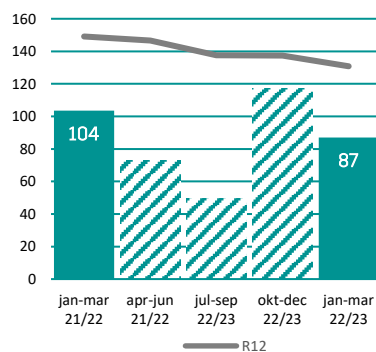
### Nettoomsättning

Per kvartal och rullande 12 mån



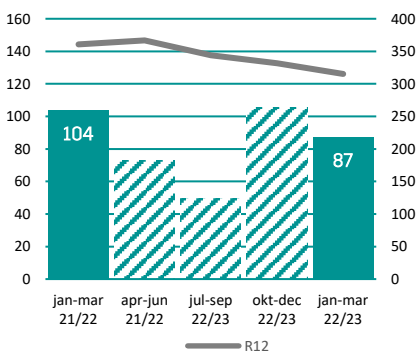
### Justerat rörelseresultat (EBIT)<sup>1)</sup>

Per kvartal och rullande 12 mån



### Rörelseresultat (EBIT)

Per kvartal och rullande 12 mån



RevolutionRace har räkenskapsår 1 juli–30 juni.

1) Exklusive kostnader för incitamentsprogram (LTIP), vilka uppgick till 12 MSEK under det andra kvartalet.

\*Alternativt nyckeltal, se sidan 17-18.

# KOMMENTAR FRÅN VD

## RevolutionRace fortsätter att öka försäljningen med god lönsamhet

**RevolutionRace fortsätter sin lönsamma tillväxtresa i det tredje kvartalet och fortsätter att ta marknadsandelar. Nettoförsäljningen, under kvartalet, uppgick till 414 MSEK, motsvarande en tillväxt om 13 procent jämfört med föregående år. Vi har således ökat vår marknadsposition ytterligare i en svag marknad samtidigt som bolagets finansiella position också stärktes under kvartalet med ett rörelseresultat om 87 MSEK och ett starkt kassaflöde uppgående till 101 MSEK.**

Som tidigare kommunicerats noterades en lägre försäljningsökning i inledningen av det tredje kvartalet jämfört med samma period föregående år, vilket var ett starkt kvartal. Kvartalet avslutades emellertid starkare vilket sammantaget resulterade i ytterligare ett kvartal med god tillväxt.

Vi noterar fortsatt osäkerhet i marknaden med svagt konsumentsentiment, och omfattande prisreduktioner och reor i branschen. En osäker omvärld kan emellertid också skapa möjligheter och jag är övertygad om att vårt starka kunderbjudande som aldrig kompromissar på kvalitet, design och pris är en framgångsfaktor även i en mer utmanande marknad. Att RevolutionRace växer med 13 procent, samtidigt som resultatet och kassaflödet är starkt, under ett kvartal präglad av ett tuffare marknadsklimat är ett styrkebesked som stärker vår marknadsposition ytterligare.

### Fortsatt internationell tillväxt

RevolutionRace är ett internationellt varumärke och vi fortsätter att växa och vinna marknadsandelar på många marknader. Under det tredje kvartalet stod försäljningen från länder utanför Norden för sammanlagt 78 procent av vår totala omsättning. Det är en bekräftelse på att vi är på rätt väg i vår internationella tillväxtstrategi. Region Övriga Världen växte med 32 procent i kvartalet där vi bland annat noterar en särskilt positiv utveckling i Nederländerna. Region DACH fortsätter att växa med 18 procent under det tredje kvartalet och även i DACH-regionen var försäljningen mot kvartalets slut stark. Försäljningen i Norden minskade och uppvisade en negativ tillväxt till följd av ett tuffare konsumentklimat och svag marknad. Vår bedömning är att vi fortsatt vinner marknadsandelar.

### EBIT-marginal om 21 procent och starkt kassaflöde

EBIT i kvartalet uppgick till 87 MSEK, motsvarande en EBIT-marginal om 21,1%. Det är en mycket stark rörelsemarginal givet rådande marknadsklimat. Vi noterade kraftiga rabatter i marknaden till följd av höga varulager men vi lyckades ändå hålla vår bruttomarginal på en bra nivå. Våra logistikkostnader var högre jämfört med föregående år, samtidigt som vi bland annat valt att öka våra marknadsinvesteringar i tillväxtmarknader. Jämfört med motsvarande period föregående år noterar vi även en negativ resultateffekt om 9 MSEK hänförlig till valutapåverkan i posterna Övriga rörelseintäkter/-kostnader.

Vårt varulager har fortsatt att minska för andra kvartalet i rad med ca 46 MSEK vilket ligger i linje med tidigare

kommunicerad plan. Minskningen i varulager har bidragit till ett starkt kassaflöde och vi lämnar det tredje kvartalet med en nettokassa om 130 MSEK. Det känns väldigt starkt i rådande marknad och skapar förutsättningar inför framtiden.

### Unmatched value i alla led

Vi är stolta över vår globala community som nu uppgår till över 1 miljon följare på sociala medier och unika produktrecensioner som överstiger 470,000. Nära relationer med våra kunder och deras produktrecensioner har alltid varit en central del av vår strategi, inte minst då de hjälper våra kunder att hitta rätt produkt men också då de ger oss värdefull feedback. Genom vår direktkommunikation med kunderna kan vi ständigt utvärdera och förfinas vårt erbjudande för att säkerställa så kallad unmatched value i alla led. Vår community är också vår främsta kanal för att inspirera och visa upp vår bredd av produkter.

Vi fortsätter att utöka vårt sortiment och för ett år sedan lanserades skosortimentet med ett fåtal modeller. Vi har under året lanserat fler modeller och vi ser att försäljningen av skor växer snabbt. Vårt största produktkategori är fortfarande byxor men det är glädjande och viktigt att andra produktkategorier också växer med höga kundomdömen. Det inspirerar till ett fortsatt fokus på att lansera tidlösa, slitstarka och högkvalitativa produkter, som kan användas ofta och länge, vilket också utgör en viktig del i vårt hållbarhetsarbete.

För att stärka vårt kunderbjudande ytterligare har vi under kvartalet förlängt samarbetet med vår logistikpartner i Sverige - Bring Shelfless (tidigare DreamLogistics). Shelfless har sedan 2021 hanterat en stor del av RevolutionRace logistik från en produktionsanläggning i Borås.

### Framåtblick

Jag är övertygad om att RevolutionRace erbjudande är mycket välpositionerat med en unik kombination av ett starkt varumärke, högkvalitativ design och konkurrenskraftiga priser. Vår skalbara och digitala affärsmodell gör oss snabbrikliga och möjliggör en internationell närvaro med stor potential att fortsätta vinna marknadsandelar. Trots osäkerheten i vår omvärld fokuserar vi på fortsatt lönsam tillväxt och vi noterar hittills, under det fjärde kvartalet, en försäljningstillväxt som är något högre än den under det tredje kvartalet, med stark utveckling i regionerna DACH och Övriga världen.

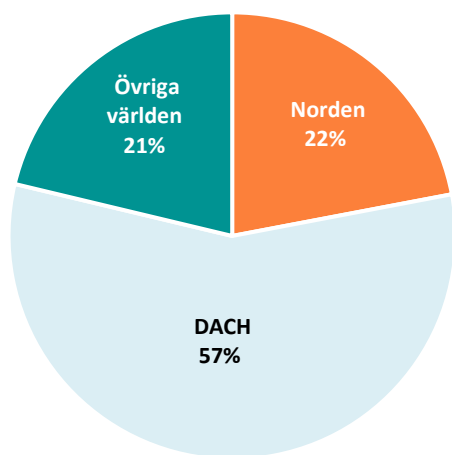
**Paul Fischbein, verkställande direktör**

# FINANSIELL UTVECKLING

## Tredje kvartalet (jan – mar 2023)

### Rörelsens intäkter

Nettoomsättningen i det tredje kvartalet uppgick till 414 (367) MSEK, en ökning med 13 (7 i lokal valuta) procent. Ökningen av nettoomsättningen är hänförlig till en högre efterfrågan på bolagets multifunktionella produkter i region DACH och Övriga världen. Nettoomsättningen i Norden minskade med 11 procent till 91 (102) MSEK. Nettoomsättningen i region DACH ökade med 18 procent till 235 (199) MSEK och i Övriga Världen med 32 procent till 88 (66) MSEK.



Regionernas andel av nettoomsättningen i tredje kvartalet

Rörelsens intäkter för perioden uppgick till 414 (373) MSEK, skillnaden mellan Nettoomsättning och Rörelsens intäkter är Övriga rörelseintäkter vilka i huvudsak är hänförliga till nettot av valutakursvinster och förluster. I kvartalet är nettot negativt, vilket medför en Övrig rörelsekostnad om 4 MSEK jämfört med en Övrig rörelseintäkt om 5 MSEK motsvarande kvartal föregående år. Koncernen nettoresultat från valutakursvinster och valutakursförluster från och med ingången av nuvarande räkenskapsår, förändringen medför att jämförelseperioderna avseende rörelsens intäkter har justerats i enlighet med den förändrade redovisningsprincipen.

### Bruttovinst

Bruttovinsten ökade med 12 procent till 300 (269) MSEK, vilket motsvarar en bruttomarginal om 72,6 (73,1) procent. Bruttomarginalen påverkas negativt bland annat av en genomsnittligt högre USD-inköpskurs på sålda varor och högre prisreduktion. Samtidigt påverkades bruttomarginalen positivt av en gynnsam marknadsmix.

### Rörelseresultat (EBIT)

Rörelseresultatet (EBIT) uppgick till 87 (104) MSEK, motsvarande en EBIT-marginal om 21,1 (27,8) procent. Kostnader för handelsvaror ökade till -113 (-99) MSEK drivet av ökad nettoförsäljning. Övriga externa kostnader uppgick till -186 (-150) MSEK. Utvecklingen är bland annat hänförlig till ökade logistikkostnader och marknadsinvesteringar. Personalkostnaderna under kvartalet uppgick till -22 (-19) MSEK.

### Periodens resultat och resultat per aktie

Resultat före skatt uppgick till 86 (103) MSEK. Periodens resultat var 68 (81) MSEK. Resultatet per aktie före utspädning uppgick till 0,60 (0,72) SEK och efter utspädning till 0,60 (0,72) SEK.

### Kassaflöde

Kassaflödet från den löpande verksamheten ökade och uppgick till 101 (-3) MSEK. Ökningen är främst hänförlig till resultatet samt minskning av varulager relativt föregående kvartal. Kassaflödet från investeringsverksamheten uppgick till -1 (-1) MSEK. Kassaflödet från finansieringsverksamheten inkluderar amortering av låneskulder om -18 (-168) MSEK och uppgick till -19 (-169) MSEK. Periodens kassaflöde uppgick till 81 (-172) MSEK.

### Finansiell ställning

Nettokassan uppgick till 130 (5) MSEK. Likvida medel uppgick till 146 (71) MSEK. De räntebärande skulderna om 16 (66) utgörs av leasingskulder om 16 (6) MSEK samt skulder till kreditinstitut om 0 (60) MSEK. Koncernens totala kreditfacilitet uppgår till cirka 600 MSEK, vilken per utgången av kvartalet var outnyttjad.

### Rörelsekapital

Rörelsekapitalet uppgick till 173 (143) MSEK. Förändringen är i huvudsak hänförlig till uppbyggandet av varulagret under det senaste kalenderåret.

### Investeringar

Investeringar som påverkade kassaflödet uppgick under perioden till 1 (1) MSEK. Investeringar i immateriella anläggningstillgångar uppgick till 1 (1) MSEK och är främst hänförliga till aktiveringar för utgifter relaterade till mjukvaruutveckling. Investeringar i materiella anläggningstillgångar uppgick till 0 (0) MSEK.

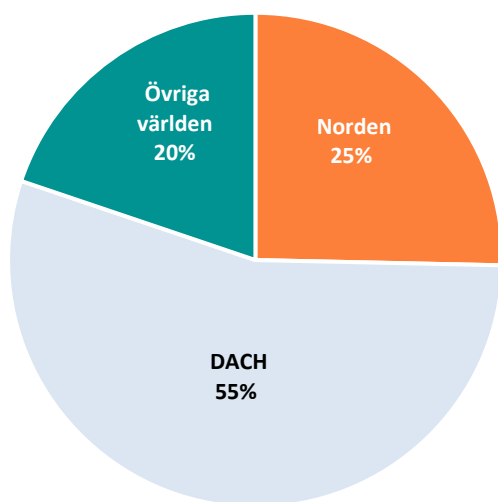
### Personal

Genomsnittligt antal anställda under perioden var 132 (112). Genomsnittligt antal heltidstjänster var 128 (109). Ökningen av antal anställda förklaras av bolagets tillväxt under det gångna året samt för att möjliggöra framtida försäljningstillväxt.

## Nio månader (jul 2022 – mar 2023)

### Rörelsens intäkter

Nettoomsättningen under niomånadersperioden uppgick till 1 198 (1 013) MSEK, en ökning med 18 (12 i lokal valuta) procent. Ökningen av nettoomsättningen är hänförlig till en högre efterfrågan på bolagets multifunktionella produkter i regionerna DACH och Övriga världen. Nettoomsättningen i Norden uppgick till 304 (342) MSEK. Nettoomsättningen i region DACH ökade med 34 procent till 657 (491) och i Övriga världen med 31 procent till 237 (181) MSEK.



Regionernas andel av nettoomsättningen under niomånadersperioden

Rörelsens intäkter för perioden uppgick till 1 201 (1 023) MSEK, skillnaden mellan Nettoomsättning och Rörelsens intäkter är Övriga rörelseintäkter vilka i huvudsak är hänförliga till nettot av valutakursvinster och förluster. I perioden är nettot positivt, vilket medför en övrig rörelseintäkt om 3 (10) MSEK. Koncernen nettoresultatet från valutakursvinster och valutakursförluster från och med ingången av nuvarande räkenskapsår, förändringen medför att jämförelseperioderna avseende rörelsens intäkter har justerats i enlighet med den förändrade redovisningsprincipen.

### Bruttovinst

Bruttovinsten ökade med 17 procent till 856 (733) MSEK, vilket motsvarar en bruttomarginal om 71,5 (72,3) procent. Bruttomarginalen påverkas negativt bland annat av en genomsnittligt högre USD-inköpskurs på sålda varor och högre prisreduktion. Samtidigt påverkades bruttomarginalen positivt av en gynnsam marknadsmix.

### Rörelseresultat (EBIT)

Rörelseresultatet (EBIT) uppgick till 242 (294) MSEK, motsvarande en EBIT-marginal om 20,2 (28,7) procent. Utvecklingen av rörelsemarginalen förklaras bland annat av

en ökning av kostnader hänförliga till stämmobeslutat incitamentsprogram (LTIP) som genomfördes under det andra kvartalet om en kostnad om 12 MSEK. Justerat för denna engångskostnad uppgick EBIT till 254 MSEK (justerad EBIT-marginal 21,1 procent). Övriga externa kostnader uppgick till -528 (-392) MSEK. Utvecklingen är bland annat hänförlig till ökade logistikkostnader och marknadsinvesteringar. Kostnader för handelsvaror ökade till -342 (-281) MSEK drivet av ökad nettoförsäljning. Personalkostnaderna uppgick under perioden till -84 (-53) MSEK varav 11 MSEK är hänförliga till LTIP.

### Periodens resultat och resultat per aktie

Resultat före skatt uppgick till 238 (291) MSEK. Periodens resultat var 189 (230) MSEK. Resultatet per aktie före utspädning uppgick till 1,67 (2,04) SEK och efter utspädning till 1,67 (2,04) SEK.

### Kassaflöde

Kassaflödet från den löpande verksamheten ökade och uppgick till 176 (19) MSEK. Ökningen är främst hänförlig till resultatet samt minskning av varulagret. Kassaflödet från investeringsverksamheten uppgick till -4 (-3) MSEK. Kassaflödet från finansieringsverksamheten var -101 (-242) MSEK, vilket är främst hänförligt till LTIP och utbetalad utdelning om 87 (72) MSEK. Periodens kassaflöde uppgick till 71 (-226) MSEK.

### Finansiell ställning

Nettokassan uppgick till 130 (5) MSEK. Likvida medel uppgick till 146 (71) MSEK. De räntebärande skulderna om 16 (66) utgörs av leasingskulder om 16 (6) MSEK samt skulder till kreditinstitut om 0 (60) MSEK. Koncernens totala kreditfacilitet uppgår till cirka 600 MSEK, vilken per utgången av perioden var outnyttjad.

### Rörelsekapital

Rörelsekapitalet uppgick till 173 (143) MSEK. Förändringen är i huvudsak hänförlig till uppbyggnaden av varulagret.

### Investeringar

Investeringar som påverkade kassaflödet uppgick under perioden till 4 (3) MSEK. Investeringar i immateriella anläggningstillgångar uppgick till 2 (3) MSEK och är främst hänförliga till aktiveringar för utgifter relaterade till mjukvaruutveckling. Investeringar i materiella anläggningstillgångar uppgick till 2 (0) MSEK.

### Personal

Genomsnittligt antal anställda under perioden var 132 (104). Genomsnittligt antal heltidstjänster var 129 (101). Ökningen av antal anställda förklaras av bolagets tillväxt under det gångna året samt för att möjliggöra framtida försäljningstillväxt.

## ÖVRIG INFORMATION

### Finansiella mål

Under räkenskapsåret 2020/2021 etablerade styrelsen i RVRC Holding AB ett antal långsiktiga finansiella mål samt en utdelningspolicy för bolaget.

- Nettoomsättningen skall under räkenskapsåret 2023/2024 uppgå till minst 2 miljarder SEK
- Bolaget ska upprätthålla en årlig EBIT-marginal om minst 25 procent
- RevolutionRace avser att dela ut överskottskapital till aktieägarna efter att ha beaktat långsiktig finansiell stabilitet, tillväxtmöjligheter och strategiska initiativ. Med dessa överväganden i beaktande avser RevolutionRace att dela ut 40-60 procent av årets resultat.

### Väsentliga händelser efter delårsperiodens slut

Inga väsentliga händelser efter periodens slut.

### Framtidsutsikter

RevolutionRace strategi är att fortsätta kapitalisera på transformationen från fysisk handel i butik till e-handel och en stark förväntad marknadstillväxt. Bolaget fokuserar på att driva fortsatt hög tillväxt på befintliga och nya marknader kombinerat med god lönsamhet. Bolaget lämnar ingen prognos.

### Jämförelsestörande poster

Jämförelsestörande poster uppgår till 0 (0) MSEK för det tredje kvartalet och -12 (0) MSEK för perioden juli 2022 till mars 2023. Posten är hänförlig till stämmobeslutad LTIP och ingår i personalkostnader och Övriga externa kostnader i resultaträkningen.

### Moderbolaget

RVRC Holding AB (publ), org. nr. 559129–4623, är ett svenskt publikt bolag med säte i Borås, Sverige.

Nettoomsättningen under tredje kvartalet uppgick till 3 (2) MSEK och 15 (5) MSEK för perioden juli 2022 till mars 2023.

Nettoomsättningen är hänförlig till koncerninterna tjänster avseende koncernledning. Moderbolagets resultat för tredje kvartalet uppgick till -1 (-2) MSEK.

### Risker och osäkerhetsfaktorer

En fullständig redogörelse för risker och osäkerhetsfaktorer kopplade till RevolutionRace finns i årsredovisningen 2021/2022 som publicerades den 12 oktober 2022.

RevolutionRace är ett internationellt bolag och dess verksamhet kan som sådant påverkas av ett antal riskfaktorer i form av såväl operativa som finansiella risker. Riskerna relaterade till branschen och bolaget inkluderar, men är inte begränsade till, trender kopplat till människors intresse för naturen så väl som ökad konkurrens. En ekonomisk nedgång eller förändring av konsumenternas preferenser skulle kunna få en negativ påverkan på koncernens nettoomsättning och lönsamhet.

RevolutionRace är vidare exponerat för omvärldsfaktorer som bolaget inte kan påverka, såsom exempelvis effekterna av ökad inflation.

Eftersom RevolutionRace verkar globalt är bolaget exponerat mot förändringar i valutakurser, vilket kan komma att ha en negativ påverkan på bolagets intäkter då de redovisas i SEK men då en stor andel av nettoomsättningen härrör från andra valutor. Därtill produceras bolagets produkter i Asien vilket medför en valutarisk även på kostnadssidan. Bolaget arbetar aktivt med att reducera valutarisker genom att terminssäkra svenska kronan mot främst EUR och USD.



## Om RevolutionRace

RVRC Holding AB (publ) (RevolutionRace) är ett snabbt växande outdoorvarumärke som erbjuder multifunktionella produkter inklusive kläder, skor, ryggsäckar och accessoarer till människor med en aktiv livsstil. RevolutionRace ambition är att skapa högkvalitativa, färgglada och prisvärda outdoorprodukter med fantastisk design och passform till ett oslagbart värde under devisen "Nature is our playground". Företaget når via sin digitala D2C affärsmodell ut till kunder i fler än 35 länder via 18 unika webbutiker. Företaget grundades 2013 och är noterat på Nasdaq Stockholm sedan 2021. RevolutionRace mission är att göra naturen tillgänglig för alla.

Borås 9 maj 2023

Paul Fischbein  
Verkställande direktör

## Kontaktuppgifter

Jesper Alm, CFO  
E-post: [jesper.alm@revolutionrace.se](mailto:jesper.alm@revolutionrace.se)

Kajsa Andersson, presskontakt  
E-post: [kajsa.andersson@revolutionrace.se](mailto:kajsa.andersson@revolutionrace.se)  
Tfn: 072 23 08 765

---

## Revisors granskning

Denna delårsrapport har varit föremål för översiktlig granskning av bolagets revisorer.

*Denna information är sådan information som RVRC Holding AB (publ) är skyldigt att offentliggöra enligt EU:s marknadsmissbruksförordning. Informationen lämnades, genom ovanstående kontaktpersons försorg, för offentliggörande den 9 maj 2023 kl. 07:30 CET.*



## Revisors granskningsrapport

RVRC Holding AB (publ), org. nr 559129-4623

### Inledning

Vi har utfört en översiktlig granskning av den finansiella delårsinformationen i sammandrag (delårsrapporten) för RVRC Holding AB (publ) per 31 mars 2023 och den niomånadersperiod som slutade per detta datum. Det är styrelsen och verkställande direktören som har ansvaret för att upprätta och presentera denna delårsrapport i enlighet med IAS 34 och årsredovisningslagen. Vårt ansvar är att uttala en slutsats om denna delårsrapport grundad på vår översiktliga granskning.

### Den översiktliga granskningens inriktning och omfattning

Vi har utfört vår översiktliga granskning i enlighet med International Standard on Review Engagements ISRE 2410 *Översiktlig granskning av finansiell delårsinformation utförd av företagets valda revisor*. En översiktlig granskning består av att göra förfrågningar, i första hand till personer som är ansvariga för finansiella frågor och redovisningsfrågor, att utföra analytisk granskning och att vidta andra översiktliga granskningsåtgärder. En översiktlig granskning har en annan inriktning och en betydligt mindre omfattning jämfört med den inriktning och omfattning som en revision enligt International Standards on Auditing och god revisionssed i övrigt har.

De granskningsåtgärder som vidtas vid en översiktlig granskning gör det inte möjligt för oss att skaffa oss en sådan säkerhet att vi blir medvetna om alla viktiga omständigheter som skulle kunna ha blivit identifierade om en revision utförts. Den uttalade slutsatsen grundad på en översiktlig granskning har därför inte den säkerhet som en uttalad slutsats grundad på en revision har.

### Slutsats

Grundat på vår översiktliga granskning har det inte kommit fram några omständigheter som ger oss anledning att anse att delårsrapporten inte, i allt väsentligt, är upprättad för koncernens del i enlighet med IAS 34 och årsredovisningslagen samt för moderbolagets del i enlighet med årsredovisningslagen.

Göteborg den 9 maj 2023

Ernst & Young AB

Andreas Mast  
Auktoriserad revisor



# FINANSIELLA RAPPORTER

## Resultaträkning – koncernen

Belopp i MSEK	Not	jan-mar 22/23	jan-mar 21/22	jul-mar 22/23	jul-mar 21/22	jul-jun 21/22
<b>Rörelsens intäkter</b>						
Nettoomsättning	3	414	367	1 198	1 013	1 331
Övriga rörelseintäkter	4	0	5	3	10	25
		<b>414</b>	<b>373</b>	<b>1 201</b>	<b>1 023</b>	<b>1 356</b>
<b>Rörelsens kostnader</b>						
Handelsvaror		-113	-99	-342	-281	-369
Övriga externa kostnader		-186	-150	-528	-392	-539
Personalkostnader		-22	-19	-84	-53	-77
Avskrivningar och nedskrivningar av materiella och immateriella tillgångar		-2	-1	-5	-3	-5
Övriga rörelsekostnader	4	-4	0	0	0	0
		<b>-327</b>	<b>-269</b>	<b>-959</b>	<b>-729</b>	<b>-990</b>
<b>Rörelseresultat (EBIT)</b>		<b>87</b>	<b>104</b>	<b>242</b>	<b>294</b>	<b>367</b>
<b>Resultat från finansiella poster</b>						
Finansiella intäkter		0	0	0	0	0
Finansiella kostnader		-2	-1	-4	-3	-3
		<b>-2</b>	<b>-1</b>	<b>-4</b>	<b>-3</b>	<b>-3</b>
<b>Resultat före skatt</b>		<b>86</b>	<b>103</b>	<b>238</b>	<b>291</b>	<b>363</b>
Skatt		-18	-22	-49	-61	-75
<b>Periodens resultat</b>		<b>68</b>	<b>81</b>	<b>189</b>	<b>230</b>	<b>288</b>
Hänförligt till moderbolagets aktieägare		68	81	189	230	288
<b>Resultat per aktie</b>						
Resultat per aktie före utspädning (SEK)		0,60	0,72	1,67	2,04	2,55
Resultat per aktie efter utspädning (SEK)		0,60	0,72	1,67	2,04	2,55

## Totalresultat – koncernen

Belopp i MSEK	Not	jan-mar 22/23	jan-mar 21/22	jul-mar 22/23	jul-mar 21/22	jul-jun 21/22
<b>Periodens resultat</b>		<b>68</b>	<b>81</b>	<b>189</b>	<b>230</b>	<b>288</b>
<b>Övrigt totalresultat</b>						
Poster som har omförts eller kan omföras till resultatet (efter skatt)						
Valutakursdifferens vid omräkning av dotterföretag i utlandet		0	0	0	0	0
<b>Övrigt totalresultat för perioden, efter skatt</b>		<b>0</b>	<b>0</b>	<b>0</b>	<b>0</b>	<b>0</b>
<b>Periodens totalresultat, efter skatt</b>		<b>68</b>	<b>81</b>	<b>189</b>	<b>230</b>	<b>288</b>
Hänförligt till moderbolagets aktieägare		68	81	189	230	288

## Finansiell ställning – koncernen

Belopp i MSEK	Not	2023-03-31	2022-03-31	2022-06-30
<b>TILLGÅNGAR</b>				
<b>Anläggningstillgångar</b>				
Immateriella anläggningstillgångar				
Balanserade utgifter för utvecklingsarbeten		9	9	9
Varumärken		171	171	171
Goodwill		617	617	617
		<b>797</b>	<b>797</b>	<b>797</b>
<b>Materiella anläggningstillgångar</b>				
Nedlagda utgifter på annans fastighet		1	0	0
Inventarier, verktyg och installationer		1	1	1
Nyttjanderättstillgångar		15	5	8
		<b>17</b>	<b>6</b>	<b>9</b>
Uppskjuten skattefordran		2	1	1
		<b>2</b>	<b>1</b>	<b>1</b>
<b>Summa anläggningstillgångar</b>		<b>816</b>	<b>805</b>	<b>807</b>
<b>Omsättningstillgångar</b>				
Färdigvaror i lager		375	263	307
Färdigvaror på väg		10	94	127
Returrättstillgångar		12	6	8
<b>Summa varulager</b>		<b>398</b>	<b>364</b>	<b>442</b>
Kundfordringar		0	0	0
Skattefordringar		1	0	5
Övriga kortfristiga fordringar		32	61	50
Derivatinstrument	2	0	3	8
Förutbetalda kostnader och upplupna intäkter		9	7	7
Likvida medel		146	71	75
<b>Summa omsättningstillgångar</b>		<b>586</b>	<b>506</b>	<b>587</b>
<b>SUMMA TILLGÅNGAR</b>		<b>1 402</b>	<b>1 311</b>	<b>1 394</b>

## Finansiell ställning (forts.) – koncernen

Belopp i MSEK	Not	2023-03-31	2022-03-31	2022-06-30
<b>EGET KAPITAL OCH SKULDER</b>				
<b>Eget kapital</b>				
Aktiekapital		1	1	1
Övrigt tillskjutet kapital		723	716	716
Omräkningsreserver		-0	0	-0
Balanserad vinst eller förlust		171	-30	-30
Periodens resultat		189	230	288
<b>Summa eget kapital, hänförligt till moderbolagets aktieägare</b>		<b>1 084</b>	<b>917</b>	<b>975</b>
<b>Långfristiga skulder</b>				
Skulder till kreditinstitut		-	60	20
Leasingskulder		12	4	7
Uppskjuten skatteskuld		35	36	36
<b>Summa långfristiga skulder</b>		<b>47</b>	<b>100</b>	<b>63</b>
<b>Kortfristiga skulder</b>				
Leasingskulder		4	2	2
Leverantörsskulder		61	145	185
Övriga kortfristiga skulder		59	42	40
Derivatinstrument	2	3	2	3
Skatteskulder		12	35	50
Återbetalningsskulder		49	24	31
Förutbetalda intäkter och upplupna kostnader		83	44	46
<b>Summa kortfristiga skulder</b>		<b>271</b>	<b>294</b>	<b>357</b>
<b>SUMMA EGET KAPITAL OCH SKULDER</b>		<b>1 402</b>	<b>1 311</b>	<b>1 394</b>



## Kassaflöde – koncernen

Belopp i MSEK	jan-mar 22/23	jan-mar 21/22	jul-mar 22/23	jul-mar 21/22
<b>Den löpande verksamheten</b>				
Rörelseresultat (EBIT)	87	104	242	294
Justering för poster som inte ingår i kassaflödet				
Avskrivningar och nedskrivningar	2	1	5	3
Erlagd ränta	-1	-1	-4	-2
Betald inkomstskatt	-13	-12	-85	-59
<b>Kassaflöde från den löpande verksamheten före förändringar av rörelsekapital</b>	<b>75</b>	<b>92</b>	<b>158</b>	<b>236</b>
Ökning (-)/Minskning (+) av varulager	46	-42	44	-220
Ökning (-)/Minskning (+) av rörelsefordringar	27	-21	24	-49
Ökning (+)/Minskning (-) av rörelseskulder	-47	-32	-50	53
<b>Kassaflöde från löpande verksamhet</b>	<b>101</b>	<b>-3</b>	<b>176</b>	<b>19</b>
<b>Investeringsverksamheten</b>				
Förvärv av materiella anläggningstillgångar	-0	0	-2	-0
Förvärv av immateriella anläggningstillgångar	-1	-1	-2	-3
<b>Kassaflöde från investeringsverksamheten</b>	<b>-1</b>	<b>-1</b>	<b>-4</b>	<b>-3</b>
<b>Finansieringsverksamheten</b>				
Amortering av leasingskuld	-1	-0	-2	-1
Amortering av låneskulder	-18	-168	-20	-168
Utgifter avseende lån	1	0	0	0
Utbetald utdelning	0	0	-87	-72
Teckningsoptioner, program 2021/24	0	0	-0	-1
Teckningsoptioner, program 2022/26	-1	0	7	0
<b>Kassaflöde från finansieringsverksamheten</b>	<b>-19</b>	<b>-169</b>	<b>-101</b>	<b>-242</b>
<b>Periodens kassaflöde</b>	<b>81</b>	<b>-172</b>	<b>71</b>	<b>-226</b>
Likvida medel vid periodens början	65	243	75	296
Kursdifferens i likvida medel	-0	0	-0	0
<b>Likvida medel vid periodens slut</b>	<b>146</b>	<b>71</b>	<b>146</b>	<b>71</b>

## Förändring i eget kapital – koncernen

Belopp i MSEK	Aktiekapital	Övrigt tillskjutet kapital	Omräknings- reserver	Balanserade vinstmedel	Periodens resultat	Totalt eget kapital
<b>Ingående eget kapital 2021-07-01</b>	<b>1</b>	<b>716</b>	<b>-0</b>	<b>-129</b>	<b>172</b>	<b>760</b>
Omföring tidigare års resultat	0	0	0	172	-172	0
Periodens resultat	-	-	-	-	230	230
Periodens övrigt totalresultat	-	-	0	-	-	0
<b>Periodens totalresultat</b>	<b>0</b>	<b>0</b>	<b>0</b>	<b>172</b>	<b>58</b>	<b>230</b>
<b>Transaktioner med koncernens ägare</b>						
Utdelning	-	-	-	-72	-	-72
Teckningsoptioner, program 2021/24	-	-1	-	-	-	-1
<b>Summa</b>	<b>0</b>	<b>-1</b>	<b>0</b>	<b>-72</b>	<b>0</b>	<b>-73</b>
<b>Utgående eget kapital 2022-03-31</b>	<b>1</b>	<b>716</b>	<b>0</b>	<b>-30</b>	<b>230</b>	<b>917</b>
<b>Ingående eget kapital 2022-07-01</b>	<b>1</b>	<b>716</b>	<b>-0</b>	<b>-30</b>	<b>288</b>	<b>975</b>
Omföring tidigare års resultat	0	0	0	288	-288	0
Periodens resultat	-	-	-	-	189	189
Periodens övrigt totalresultat	-	-	0	-	-	0
<b>Periodens totalresultat</b>	<b>0</b>	<b>0</b>	<b>0</b>	<b>288</b>	<b>-99</b>	<b>189</b>
<b>Transaktioner med koncernens ägare</b>						
Utdelning	-	-	-	-87	-	-87
Teckningsoptioner, program 2021/24	-	-0	-	-	-	-0
Teckningsoptioner, program 2022/26	-	8	-	-	-	8
<b>Summa</b>	<b>0</b>	<b>8</b>	<b>0</b>	<b>-87</b>	<b>0</b>	<b>-79</b>
<b>Utgående eget kapital 2023-03-31</b>	<b>1</b>	<b>723</b>	<b>-0</b>	<b>171</b>	<b>189</b>	<b>1 084</b>

## Resultaträkning – moderbolaget

Belopp i MSEK	jan-mar 22/23	jan-mar 21/22	jul-mar 22/23	jul-mar 21/22	jul-jun 21/22
<b>Rörelsens intäkter</b>					
Nettoomsättning	3	2	15	5	7
	<b>3</b>	<b>2</b>	<b>15</b>	<b>5</b>	<b>7</b>
<b>Rörelsens kostnader</b>					
Övriga externa kostnader	-2	-1	-6	-6	-6
Personalkostnader	-2	-2	-15	-5	-7
Övriga rörelsekostnader	-0	-0	-0	-0	-0
	<b>-4</b>	<b>-3</b>	<b>-21</b>	<b>-11</b>	<b>-13</b>
<b>Rörelseresultat (EBIT)</b>	<b>-1</b>	<b>-2</b>	<b>-6</b>	<b>-6</b>	<b>-7</b>
<b>Resultat från finansiella poster</b>					
Resultat från andelar i koncernföretag	0	0	90	0	0
Räntekostnader och liknande kostnader	-0	-0	-1	-2	-2
Ränteintäkter och liknande intäkter	0	0	-0	0	2
	<b>-0</b>	<b>-0</b>	<b>89</b>	<b>-2</b>	<b>-0</b>
<b>Bokslutsdispositioner</b>					
Erhållna koncernbidrag	0	0	0	0	7
	<b>0</b>	<b>0</b>	<b>0</b>	<b>0</b>	<b>7</b>
<b>Resultat före skatt</b>	<b>-1</b>	<b>-2</b>	<b>83</b>	<b>-8</b>	<b>0</b>
Skatt	0	0	0	0	0
<b>Periodens resultat</b>	<b>-1</b>	<b>-2</b>	<b>83</b>	<b>-8</b>	<b>0</b>



## Balansräkning – moderbolaget

Belopp i MSEK	2023-03-31	2022-03-31	2022-06-30
<b>TILLGÅNGAR</b>			
<b>Anläggningstillgångar</b>			
<b>Immateriella anläggningstillgångar</b>			
Balanserade utgifter för utvecklingsarbeten	0	0	0
<b>Summa immateriella anläggningstillgångar</b>	<b>0</b>	<b>0</b>	<b>0</b>
<b>Finansiella anläggningstillgångar</b>			
Andelar i koncernföretag	644	644	644
Fordringar hos koncernföretag	0	0	0
<b>Summa finansiella anläggningstillgångar</b>	<b>644</b>	<b>644</b>	<b>644</b>
<b>Summa anläggningstillgångar</b>	<b>644</b>	<b>644</b>	<b>644</b>
<b>Omsättningstillgångar</b>			
Skattefordringar	0	0	4
Fordringar hos koncernföretag	12	5	7
Övriga fordringar	0	0	0
Förutbetalda kostnader och upplupna intäkter	4	2	3
<b>Summa kortfristiga fordringar</b>	<b>16</b>	<b>7</b>	<b>14</b>
<b>Kassa och bank</b>			
Kassa och bank	1	1	0
<b>Summa kassa och bank</b>	<b>1</b>	<b>1</b>	<b>0</b>
<b>Summa omsättningstillgångar</b>	<b>17</b>	<b>8</b>	<b>14</b>
<b>SUMMA TILLGÅNGAR</b>	<b>661</b>	<b>652</b>	<b>659</b>

## Balansräkning (forts.) – moderbolaget

Belopp i MSEK	2023-03-31	2022-03-31	2022-06-30
<b>EGET KAPITAL OCH SKULDER</b>			
<b>Eget kapital</b>			
Bundet eget kapital			
Aktiekapital	1	1	1
	<b>1</b>	<b>1</b>	<b>1</b>
<b>Fritt eget kapital</b>			
Överkursfond	443	433	433
Balanserat resultat	124	211	211
Periodens resultat	82	-8	-0
	<b>650</b>	<b>636</b>	<b>645</b>
<b>Summa eget kapital</b>	<b>651</b>	<b>637</b>	<b>646</b>
<b>Långfristiga skulder</b>			
Skulder till kreditinstitut	0	0	0
<b>Summa långfristiga skulder</b>	<b>0</b>	<b>0</b>	<b>0</b>
<b>Kortfristiga skulder</b>			
Leverantörsskulder	0	0	0
Skulder till koncernföretag	6	13	11
Övriga skulder	1	0	1
Skatteskulder	0	0	0
Förutbetalda intäkter och upplupna kostnader	3	1	1
<b>Summa kortfristiga skulder</b>	<b>10</b>	<b>15</b>	<b>13</b>
<b>SUMMA EGET KAPITAL OCH SKULDER</b>	<b>661</b>	<b>652</b>	<b>659</b>

# DEFINITIONER

## Jämförelsestörande poster

Med jämförelsestörande poster avses händelser av väsentlig karaktär som försvårar för bolaget att i de finansiella rapporterna uppnå en god överskådlighet och jämförbarhet över tid. Exempelvis LTIP eller nedskrivningar.

## Nyckeltal

Vissa nyckeltal som företagsledningen och analytiker använder för att bedöma koncernens utveckling är inte upprättade enligt IFRS. I nedanstående tabell följer definitioner och en beskrivning av syftet med samtliga nyckeltal. Bolaget tillämpar ESMAs riktlinjer för alternativa nyckeltal.

Nyckeltal	Definition	Syfte
Antal order <sup>1)</sup>	Antal lagda order före avbeställningar och returer under perioden.	Antal order används för att mäta kundaktivitet samt för att beräkna det genomsnittliga nettoordervärdet (AOV).
Bruttovinst <sup>1)</sup>	Nettoomsättning minus direkta kostnader för varuinköp, frakt och tull till lager.	Bruttovinst används för att analysera lönsamheten för försäljningen av varor.
Bruttomarginal <sup>1)</sup>	Bruttovinst i procent av nettoomsättning	Bruttovinstmarginal används för att visa lönsamhetsgraden för försäljningen av varor.
EBITDA <sup>1)</sup>	Rörelseresultat före avskrivningar och nedskrivningar av materiella och immateriella tillgångar.	EBITDA används för att analysera lönsamheten genererad av den operativa verksamheten.
EBITDA-marginal <sup>1)</sup>	EBITDA i procent av rörelsens intäkter (Rörelsens intäkter = nettoomsättning + övriga rörelseintäkter)	EBITDA-marginal används för att visa den operativa verksamhetens lönsamhetsgrad.
EBIT-marginal	EBIT i procent av rörelsens intäkter. (Rörelsens intäkter = nettoomsättning + övriga rörelseintäkter)	EBIT-marginal används för att visa den löpande verksamhetens lönsamhetsgrad.
Genomsnittligt nettoordervärde (AOV) <sup>1)</sup>	Periodens nettoomsättning dividerat med antal order under perioden.	Genomsnittligt nettoordervärde (AOV) används för att analysera lönsamheten i varje enskild order.
Justerat rörelseresultat (EBIT) <sup>1)</sup>	Rörelseresultat (EBIT), justerat för jämförelsestörande poster.	Justerat rörelseresultat (EBIT) är ett mått som Bolaget använder för att bibehålla överskådlighet och jämförbarhet i resultatet för den löpande verksamheten över tid.
Justerad EBIT-marginal <sup>1)</sup>	Justerad EBIT i procent av rörelsens intäkter. (Rörelsens intäkter = nettoomsättning + övriga rörelseintäkter)	Justerad EBIT-marginal används för att analysera lönsamhetsgraden för den löpande verksamheten, exkluderat jämförelsestörande poster.
Kassaflöde från den löpande verksamheten	Kassaflöde hänförligt till företagets huvudsakliga intäkts-genererande verksamheter samt av andra verksamheter än investeringsverksamhet och finansieringsverksamhet.	Måttet är ett nyckeltal som definieras i IFRS.
Nettoomsättning	Totala intäkter minskade med valutakursvinster på rörelsens fordringar och skulder	Nettoomsättning används för att analysera intäkterna exkluderat valutakursvinster.
Nettoomsättningstillväxt i lokal valuta	Periodens nettoomsättning i lokal valuta omräknad till SEK med jämförelseperiodens valutakurser dividerat med jämförelseperiodens nettoomsättning.	Nettoomsättningstillväxt i lokal valuta används för att kunna jämföra RevolutionRace tillväxttakt exklusive valutaeffekter mellan olika perioder.
Nettoskuld/Nettokassa <sup>1)</sup>	Räntebärande skulder minskade med räntebärande tillgångar och likvida medel.	Nettoskuld/Nettokassa används för att bedöma koncernens möjligheter att leva upp till finansiella åtaganden.
Periodens resultat	Periodens resultat.	Måttet är ett nyckeltal som definieras i IFRS.
Resultat före skatt	Resultat för perioden före skatt.	Måttet är ett nyckeltal som definieras i IFRS.
Resultat per aktie (kr), före utspädning	Resultat per aktie före utspädning som är hänförligt till innehavare av stamaktier i moderföretaget.	Måttet (före och efter utspädning) är nyckeltal som definieras i IFRS.
Resultat per aktie (kr), efter utspädning	Resultat per aktie efter utspädning som är hänförligt till innehavare av stamaktier i moderföretaget.	Måttet (före och efter utspädning) är nyckeltal som definieras i IFRS.
Rörelsekapital <sup>1)</sup>	Omsättningstillgångar exklusive likvida medel minskat med icke räntebärande kortfristiga skulder.	Rörelsekapital är ett mått för att analysera bolagets förutsättningar att finansiera den löpande verksamheten.
Rörelseresultat (EBIT)	Rörelseresultat (EBIT).	Rörelseresultat (EBIT) används för att analysera lönsamheten genererad av den operativa verksamheten.

1) Nyckeltalet är ett alternativt nyckeltal enligt ESMAs riktlinjer.



## Avstämningstabeller alternativa nyckeltal

Belopp i MSEK, om inget annat anges

	jan-mar 22/23	jan-mar 21/22	jul-mar 22/23	jul-mar 21/22	jul-jun 21/22	apr-mar 22/23
<b>Bruttovinst</b>						
Nettoomsättning	414	367	1 198	1 013	1 331	1 516
Handelsvaror (-)	-113	-99	-342	-281	-369	-430
<b>Bruttovinst</b>	<b>300</b>	<b>269</b>	<b>856</b>	<b>733</b>	<b>963</b>	<b>1 086</b>
<b>Rörelseresultat (EBIT)</b>						
Rörelsens intäkter	414	373	1 201	1 023	1 356	1 534
Rörelsens kostnader	-327	-269	-959	-730	-990	-1 219
<b>Rörelseresultat (EBIT)</b>	<b>87</b>	<b>104</b>	<b>242</b>	<b>294</b>	<b>367</b>	<b>315</b>
<b>Justerad EBIT</b>						
Rörelseresultat (EBIT) enligt delårsrapporten	87	104	242	294	367	315
Kostnader relaterade till Incitamentsprogram (LTIP)	0	0	12	0	0	12
<b>Justerad EBIT</b>	<b>87</b>	<b>104</b>	<b>254</b>	<b>294</b>	<b>367</b>	<b>327</b>
<b>EBIT-marginal</b>						
Rörelseresultat (EBIT)	87	104	242	294	367	315
Rörelsens intäkter	414	373	1 201	1 023	1 356	1 534
<b>EBIT-marginal</b>	<b>21,1%</b>	<b>27,8%</b>	<b>20,2%</b>	<b>28,7%</b>	<b>27,0%</b>	<b>20,5%</b>
<b>Justerad EBIT-marginal</b>						
Justerad EBIT	87	104	254	294	367	327
Rörelsens intäkter	414	373	1 201	1 023	1 356	1 534
<b>Justerad EBIT-marginal</b>	<b>21,1%</b>	<b>27,8%</b>	<b>21,1%</b>	<b>28,7%</b>	<b>27,0%</b>	<b>21,3%</b>
<b>Rörelsekapital</b>						
Omsättningstillgångar	586	506	586	506	587	586
Likvida medel (-)	-146	-71	-146	-71	-75	-146
Kortfristiga skulder (-)	-271	-294	-271	-294	-357	-271
Räntebärande kortfristiga skulder (+)	4	2	4	2	2	4
<b>Rörelsekapital</b>	<b>173</b>	<b>143</b>	<b>173</b>	<b>143</b>	<b>157</b>	<b>173</b>
<b>Nettoskuld(+)/Nettokassa(-)</b>						
Räntebärande skulder	16	66	16	66	28	16
Räntebärande tillgångar (-)	0	0	0	0	0	0
Likvida medel (-)	-146	-71	-146	-71	-75	-146
<b>Nettoskuld(+)/Nettokassa(-)</b>	<b>-130</b>	<b>-5</b>	<b>-130</b>	<b>-5</b>	<b>-47</b>	<b>-130</b>
<b>Antal order och genomsnittligt nettoordervärde</b>						
Antal order ('000)	444	433	1 355	1 248	1 659	1 766
Nettoomsättning	414	367	1 198	1 013	1 331	1 516
Genomsnittligt nettoordervärde (AOV), (SEK)	930	849	884	812	803	859

# NOTER

Samtliga belopp i denna rapport är avrundade till närmsta miljontal i svenska kronor (MSEK) om inget annat anges. Detta medför att avrundningsdifferenser kan förekomma. Belopp mellan 0 och 0,5 rapporteras som 0.

## NOT 1 Redovisningsprinciper

RVRC Holding AB tillämpar International Financial Reporting Standards (IFRS) såsom de antagits av EU. Koncernens delårsrapport är upprättad i enlighet med tillämpliga delar i årsredovisningslagen samt IAS 34 Delårsrapportering.

Moderbolagets redovisning är upprättad enligt Årsredovisningslagen och Rådet för finansiell rapporterings rekommendation RFR 2 Redovisning för Juridiska personer.

För fullständig information om redovisnings- och värderingsprinciper som tillämpas av koncernen hänvisas till årsredovisningen som publicerades den 12 oktober 2022.

### Nya och ändrade standarder och tolkningar som ännu inte har tillämpats av koncernen

RVRC Holding AB har gjort bedömningen att nya eller ändrade standarder inte kommer ha någon väsentlig effekt på koncerns finansiella rapportering.

### Nya och ändrade redovisningsprinciper

RVRC Holding AB har förändrat redovisningsprincip gällande presentation av valutakursvinster och valutakursförluster från och med ingången av nuvarande räkenskapsår. Bedömningen är att förändringen skapar en större tydlighet kring bolagets intäkter och kostnader kopplade till verksamheten. Den förändrade redovisningsprincipen innebär att valutakursvinster och valutakursförluster netto redovisas i övriga rörelseintäkter vid ett positivt netto, och i Övriga rörelsekostnader vid ett negativt netto, för varje enskild rapporteringsperiod. Förändringen medför att jämförelseperiodernas Övriga rörelseintäkter, Övriga rörelsekostnader och EBIT-marginal har justerats i enlighet med den förändrade redovisningsprincipen vid ingången av nuvarande räkenskapsår.

## NOT 2 Verkligt värde på finansiella instrument

	2023-03-31		2022-03-31		2022-06-30	
	Redovisat värde	Verkligt värde	Redovisat värde	Verkligt värde	Redovisat värde	Verkligt värde
<b>Finansiella tillgångar</b>						
Värderade till verkligt värde via resultatet						
Övriga finansiella tillgångar						
Valutaterminer	0	0	3	3	8	8
	2023-03-31		2022-03-31		2022-06-30	
	Redovisat värde	Verkligt värde	Redovisat värde	Verkligt värde	Redovisat värde	Verkligt värde
<b>Finansiella skulder</b>						
Värderade till verkligt värde via resultatet						
Övriga finansiella skulder						
Valutaterminer	3	3	2	2	3	3

För övriga finansiella tillgångar och skulder utgör redovisat värde en god approximation av det verkliga värdet.

**NOT 3 Intäkter från avtal med kunder**

Bolaget har ett rörelsesegment och har för uppdelningen av intäkter identifierat en kategori, geografiskt område, för vilken den minsta enheten är marknad vilken i sig tillhör en region. Definitionen av marknad är kopplad till den site på webben som försäljningen sker på, exempelvis revolutionrace.se för Sverige och revolutionrace.de för Tyskland.

Här redovisas nettoomsättning per geografisk marknad samt per geografisk region.

Geografisk marknad	jan-mar	jan-mar	Δ	jul-mar	jul-mar	Δ	jul-jun
	22/23	21/22		22/23	21/22		21/22
Tyskland	206	172	19%	566	431	31%	571
Sverige	44	51	-14%	142	159	-10%	204
Finland	21	26	-19%	81	106	-23%	130
Övriga	143	119	20%	409	318	28%	426
<b>Total</b>	<b>414</b>	<b>367</b>	<b>13%</b>	<b>1 198</b>	<b>1 013</b>	<b>18%</b>	<b>1 331</b>

Geografisk region	jan-mar	jan-mar	Δ	jul-mar	jul-mar	Δ	jul-jun
	22/23	21/22		22/23	21/22		21/22
Norden	91	102	-11%	304	342	-11%	442
DACH	235	199	18%	657	491	34%	658
Övriga världen	88	66	32%	237	181	31%	232
<b>Total</b>	<b>414</b>	<b>367</b>	<b>13%</b>	<b>1 198</b>	<b>1 013</b>	<b>18%</b>	<b>1 331</b>

**NOT 4 Övriga rörelseintäkter och övriga rörelsekostnader**

Övriga Rörelseintäkter och rörelsekostnader	jan-mar	jan-mar	Δ	jul-mar	jul-mar	Δ	jul-jun
	22/23	21/22		22/23	21/22		21/22
Valutakursvinster	5	16	-68%	51	36	43%	55
Valutakursförluster	-9	-11	-15%	-49	-27	83%	-36
Övrigt	0	0	-20%	1	1	-47%	6
<b>Total</b>	<b>-4</b>	<b>5</b>	<b>-169%</b>	<b>3</b>	<b>10</b>	<b>-70%</b>	<b>25</b>

**NOT 5 Transaktioner med externa närstående**

Bolaget har inga externa transaktioner med närstående.

**NOT 6 Antal aktier och teckningsoptioner**

Datum	Händelse	Förändring av antalet aktier		Totalt antal aktier	
2022-07-01	Ingående balans	-		112 918 918	
2023-03-31	Utgående balans	-		112 918 918	

Beskrivning	Utnyttjandeperiod	Teckningskurs (SEK)	Aktier per teckningsoption	Emitterade	Tilldelade
2021/24 incitamentsprogram	2024-07-01 - 2024-12-31	94,83	1,03	1 889 677	1 547 386
2022/26 incitamentsprogram	2025-11-15 - 2026-05-15	38,81	1,02	2 125 000	1 837 000

RevolutionRace har två incitamentsprogram omfattande teckningsoptioner för ledande befattningshavare och nyckelpersoner. Teckningsoptionerna har överlåtits till deltagarna till marknadspris.

I kvartalet har ett återköp om 102 145 teckningsoptioner i incitamentsprogrammet 2021/24 och ett återköp om 100 000 teckningsoptioner i incitamentsprogrammet 2022/26 genomförts.

**NOT 7 Valutakurser och valutaeffekter**

RevolutionRace är exponerat mot förändringar i valutakurser och har främst ett inflöde i SEK, EUR, GBP, NOK och DKK samt ett utflöde i USD, EUR och SEK. Bolaget är således främst exponerad mot valutakursfluktuationer i dessa valutor. I inflödet är valutaexponeringen i huvudsak mot EUR och i utflödet i huvudsak mot USD.

Nedan visas valutakurserna SEK/EUR och SEK/USD i upplysningssyfte.

Valuta	jan-mar 22/23		jan-mar 21/22		jul-mar 22/23		jul-mar 21/22	
	GK	BDK	GK	BDK	GK	BDK	GK	BDK
SEK/EUR	11,20	11,28	10,48	10,34	10,92	11,28	10,27	10,34
SEK/USD	10,44	10,37	9,35	9,31	10,57	10,37	8,95	9,31

Källa: European Central Bank

GK = genomsnittskurs

BDK = balansdagskurs





### Finansiell kalender

Bokslutskommuniké (Q4) 2022/23	15 augusti 2023
Årsredovisning 2022/23	17 oktober 2023
Delårsrapport, jul-sep (Q1) 2023/24	7 november 2023
Årsstämma 2022/23	21 november 2023
Delårsrapport, jul-dec (Q2) 2023/24	30 januari 2024
Delårsrapport, jul-mar (Q3) 2023/24	7 maj 2024
Bokslutskommuniké (Q4) 2023/24	13 augusti 2024



### Kontakt

**RVRC Holding AB**  
Nils Jakobssongatan 5D  
504 30 Borås  
[corporate.revolutionrace.com](https://corporate.revolutionrace.com)

Denna rapport innehåller framtidsinriktade uttalanden som reflekterar bolagets nuvarande förväntningar. Även om bolaget anser att förväntningarna som reflekteras i sådana framtidsinriktade uttalanden är rimliga, kan det inte garanteras att förväntningarna kommer att visa sig vara korrekta eftersom de är föremål för risker och osäkerheter som skulle kunna innebära att faktiska resultat avviker väsentligt beroende på ett antal olika faktorer. Sådana faktorer inkluderar, men begränsas inte till, förändringar i konsumenternas efterfrågan, förändrade förutsättningar avseende ekonomi, marknad och konkurrens, valutakursförändringar, utveckling avseende produktansvarstvister, förändringar i den regulatoriska miljön och andra myndighetsåtgärder. Framtidsinriktade uttalanden avser endast förväntningar per det datum de gjordes, och utöver vad som krävs enligt tillämplig lag åtar sig bolaget inget ansvar för att uppdatera något av dem i händelse av ny information eller framtida händelser.