



DET HÄR ÄR VI

Trainimal tillhandahåller individanpassad träning och kostrådgivning digitalt genom egenutvecklad smart teknologi.

Bolaget startade 2010 som MammaFitness Sweden, grundat av den välkända träningsprofilen Olga Rönnberg. Från 2024 bedrivs all verksamhet under varumärket Trainimal. Vår vision är densamma, att alla ska kunna uppnå fysisk hälsa och välbefinnande, oavsett sociala, ekonomiska och geografiska förutsättningar.

Trainimals aktier handlas på marknadsplatsen **NGM Nordic SME** under kortnamnet TRML och med ISIN-kod SE0011528082.

INNEHÅLL

HIGHLIGHTS	4
VD-ORD	5
VERKSAMHETSBERÄTTELSE	6
FÖRVALTNINGSBERÄTTELSE	8
ÅRETS SIFFROR	12
RESULTATRÄKNING	13
BALANSRÄKNING	14-15
KASSAFLÖDESANALYS	16
NOTER	18-27
UNDERSKRIFTER	28
REVISIONSBERÄTTELSE	29-30

HIGHLIGHTS

Helår

maj 2023 – april 2024



De viktigaste siffrorna:

- **Nettoomsättningen** uppgick till 10 920 (13 013) TSEK
- **Rörelseresultatet** uppgick till -1 010 (-4 554) TSEK
- **EBITDA** uppgick till 916 (-2 941) TSEK
- **Årets resultat före skatt** uppgick till -1 058 (-4 730) TSEK
- **Kassaflödet** från den löpande verksamheten uppgick till 458 (-1 815) TSEK
- **Resultat per aktie** uppgick till -0,45 (-2,03)

Andra KPI:er som är viktiga för verksamheten:

- **Bruttomarginalen för abonnemangsförsäljning** uppgick till 64,2 % (46,7 %)
- **Snittintäkt per kund** och månad ökade med 5,5 % till 348 (330) SEK
- **Aktiverat arbete för egen räkning** uppgick till 2 910 (2 356) TSEK

Väsentliga händelser under och efter årets slut:

UNDER ÅRET

- **EBITDA** vänder till plus.
- **Nya medlemskap**
- **Nya kosttillskott**

EFTER ÅRETS UTGÅNG

- **Nya samarbeten** för marknadsföring
- **Basic** får prova-på medlemskap

VD-ORD



www.ellenjungqvistportfolio.com

Verksamhetsåret 2023/2024, bolagets 62:a, är nu avslutat.

Ekonomi

Vi har nått båda våra delmål, positivt kassaflöde för helåret och positivt EBITDA. Vi har kämpat hårt hela året för att komma till ett positivt kassaflöde och positivt resultat före avskrivningar och räntor (EBITDA), utan att för den skull minska på utvecklingstakten för våra tjänster. Ännu så länge är siffrorna relativt blygsamma, men vi är definitivt på rätt väg nu. Fortfarande är resultatet på sista raden negativt till följd av ökade avskrivningar, men det är i alla fall 78% bättre än fjolårets nettoresultat efter avskrivningar. Marginalerna för våra medlemskap ökar till 64,2%, till följd av att Basic har låga kostnader per användare.

Våra kunder lever fortsatt under tuffare ekonomiska förhållanden än vanligt, även om lättnader börjar synas nu. Vår strategi i detta läge är att säkerställa att våra tjänster alltid ska uppfattas som en prisvärd investering i hälsa och välbefinnande.

App och tjänster

Vi har passerat all time high för antal kunder efter att vår nya app släpptes i början av 2024, och det är så roligt att läsa de omdömen den får i våra sociala medier. Appen och vår tjänst Trainimal Basic är outstanding på flera sätt, vi har både individuell måltidsplanering och individuella träningsprogram som båda anpassar sig efter kundens utveckling. Den utmaning vi står inför nu är att intensifiera marknadsföringen av Basic till en bredare publik utanför våra trogna följare på Instagram och Facebook.

Våra Premium-tjänster, dvs tjänster som innehåller leveranser från personlig tränare och/eller dietist är fortfarande efterfrågade men den största potentialen ser vi ändå att Basic har, den användarbasen kan vi tiodubbla utan kapacitetsbrist.

Kosttillskott

Våra kosttillskott har utökats med nya smaker och vi håller successivt på att överföra alla produkter till varumärket Trainimal från det tidigare Olga Rönnbergs. Alla kosttillskott produceras som tidigare i Sverige med råvaror från Sverige eller andra EU-länder. Våra proteinpulver finns numera också på Amazon om man föredrar att handla där.

Vår plattform

Vår egenutvecklade plattform i Google Cloud genomgår nu en omfattande modernisering för att förbättra flexibiliteten, samt också för att kunna sälja tränings- och kostrådgivningstjänster till externa operatörer. Ett projekt som av resursskäl har fått vila ett tag, är att utveckla maskininlärningsfunktionerna för att kunna skapa precisa målbilder och detaljerade program för kunder med olika förutsättningar och utgångspunkter. Vår stora datasjö med detaljerade men anonymiserade tränings- och kostdata från 45 000 kunder över 15 års tid, är en otrolig resurs som vi inte har hunnit ta hand om ännu, men detta avser vi starta under kommande verksamhetsår.



Olga Rönnberg, VD

Tack till all våra kunder, följare, medarbetare och aktieägare för ert engagemang och stöd, tillsammans ska vi skapa ett ännu vassare och bättre Trainimal!

VERKSAMHETS- BERÄTTELSE

Trainimal har ett komplett egenutvecklat system för att leverera träning och kostrådgivning online till olika målgrupper. Konceptets funktion är bevisad av fler än 35 000 kunder.



Backend

Grunden som gör det möjligt att coacha kunderna online. Systemet beräknar om recept efter kundernas förändrade kaloribehov, skapar och distribuerar träningsprogram, stöder coacherna och driver meddelandehantering med kunderna. Backend är helt molnbaserat.



Coacher

Våra coacher skapar program, granskar kundernas resultat, föreslår ändringar och ger feedback. Dessutom svarar coacherna på kundernas frågor som ställs via appen. I Basic-abonnemanget där kunden inte har personlig coaching arbetar coacherna i supportpool.



Frontend

Vår egenutvecklade app är kundernas verktyg för att genomföra träningsprogram och följa måltidsplaner. Appen innehåller också mängder med fakta och artiklar inom kost, hälsa och träning. All kommunikation med coacherna sker via appen.

VERKSAMHETSBERÄTTELSE

Medlemsanskaffning

Satsningen på Trainimal Woman har givit ett ökat medlemsantal, precis som förväntat. Fortsatt sker vår huvudsakliga marknadsföring via sociala medier, men vi använder även viss sökmotorannonsering.

Kostnad för en ny kund – CAC

Engångskostnaden per kund för kundanskaffning, Customer Acquisition Cost, beräknar vi genom att dividera våra totala marknadsföringskostnader med antalet nya kunder under den aktuella tidsperioden.

Intäkt per kund och månad (ARPU)

Snittintäkten per kund och månad mäter vi som abonnemangsentäkten delat med genomsnittligt antal kunder. Under året har snittintäkten per kund ökat något, 348 (330) SEK, en ökning med 5,5 %.

Framtida intäkter (Upcoming Recurring Revenue)

Detta är summan av de nu tecknade medlemskapens värde över kommande 12 månader. Det avser medlemskap med bindningstid. Tidsperioden är vald med tanke på den längsta bindningstiden som är just 12 månader.

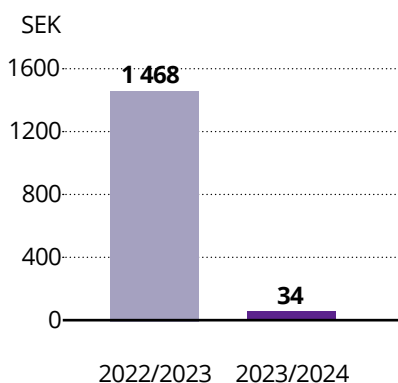
Retentionsgrad

Detta är hur stor andel av tecknade medlemskap som fortfarande är aktiva efter 3 månader.

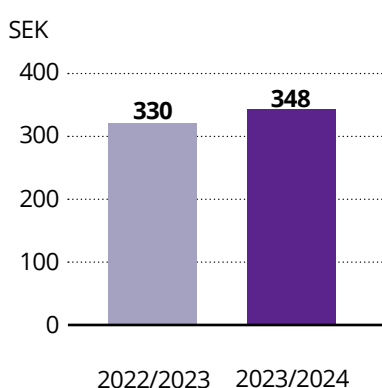
	2022/2023	2023/2024	Förändring %
Anskaffning/kund	1 468	34	-97,7 %
Snittintäkt/kund/månad	330	348	5,5 %
Framtida intäkter MSEK	6,3	5,0	-17,5 %
Retentionsgrad	77 %	77 %	0 %

Investering och utfall i marknadsföring

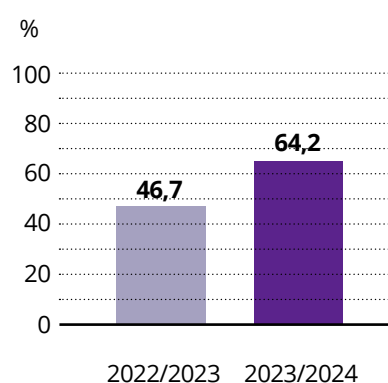
Ackvisationskostnad (CAC)



Intäkt / kund / månad (ARPU)



Bruttomarginal abonnemang



Geografisk expansion

På grund av det rådande marknadsläget och våra tillgängliga resurser har vi pausat satsningen på den engelskspråkiga marknaden. Konceptet är fullt operativt med såväl hemsida som lokaliserad app i drift, men marknadsföringen bedrivs inte aktivt. Avsikten är att starta om marknadsföringen så snart resurserna medger.

Hela upplägget med träning, kost, recept och artiklar är översatt och lokaliserat för att matcha i första hand marknaden i Storbritannien. Storbritannien är en större och mer etablerad hälso-marknad än den svenska, den största marknaden tillsammans med Tyskland.

Produktförsäljning

Vi säljer egenutvecklade kosttillskott under det registrerade varumärket Olga Rönnbergs, liksom ett mindre utbud av träningsutrustning. Sortimentet har utökats ytterligare med nya produkter inom kosttillskott. De nya produkterna har varumärket Trainimal.

Utvecklingskostnader

Merparten av kostnaderna kommer från utvecklingen av en helt ny appversion för Sverige och UK. Parallellt med detta har också ett nytt admingränssnitt påbörjats. Utvecklingen har till största delen gjorts externt. Lansering har skett enligt plan.



FÖRVALTNINGS- BERÄTTELSE

Styrelsen för Trainimal AB, 556078-0073 får härmed avge årsredovisning för 2023-05-01 - 2024-04-30, bolagets 62:a räkenskapsår.

Allmänt om verksamheten

Bolaget bedriver huvudsakligen systemutveckling för internet-baserad fysisk träning och kostrådgivning samt driver egen verksamhet för detta. I detta ingår även försäljning av relaterade produkter som träningsredskap och kosttillskott genom egen webshop. Bolaget innehar även rättigheter till ett antal literära verk inom träning. Bolaget är ett dotterbolag (ägarandel 58,32%) till Nova World Fitness Ltd, Company No. 8291198 med säte i London, Storbritannien.

Väsentliga händelser under verksamhetsåret

Parallellt med satsningen på Trainimal Woman-appens nya version som släpptes i början av 2024 och då mottogs väl, har bolaget lanserat communities som varianter till Trainimal Premium. De grupper som har fokuserats på är användare i t ex "jeansutmaningen" som handlar om att lyckas komma i ett par jeans som man inte längre rymts i, med ett tävlingsmoment och pris till vinnaren.

Dessa communities för olika användargrupper inom Trainimal Premium har gett och ger bra inflöde av användare. En betydande målgrupp som ökat kraftigt i intresse det senaste året är kvinnor i preklimakterium och klimakterium. Bolagets Instagram-konto för denna grupp, "Klimakteriecoach" har vuxit i snabb takt och målgruppen utgör en stor del av dagens kunder i Trainimal Premium.

Utvecklingen är nu inriktad på successiva förbättringar av appen samt en genomgripande uppdatering av admin-gränssnitt för att förenkla hanteringen av främst Premium-kunderna. Bolaget avser också att inom kort re-lansera Basic-tjänsten för engelskspråkiga marknader.

Den helt datadrivna tjänsten Trainimal Woman Basics användarbas har vuxit kraftigt och är nu i särklass den största tjänsten räknat i användare. Basic kännetecknas av hög bruttomarginal och obegränsad skalbarhet, så bolagets fokus är att skapa resurser för användartillväxt och därför öka marknadsaktiviteterna, detta sett mot bakgrund av de låga kostnader som kundanskaffningen hittills haft. Basic har egentligen inga begränsningar i antal användare eftersom tjänsten drivs av Google Appengine som automatiskt tilldelar utökade resurser vid behov.

Väsentliga händelse efter verksamhetsårets utgång

Trainimal Basic ger nu möjlighet till att prova appen kostnadsfritt under 7 dagar, vilket har ökat intresset för att ladda ner och prova appen, vilket sker med en hög konverteringsgrad, över 70% väljer att fortsätta betala efter provperioden.

Bolaget har påbörjat samarbeten med appar som har betydande antal användare, i storleksordningen 500k i Sverige, för att marknadsföra främst Basic, Samarbetet sker i form av engångsbetald revenue share.

EKONOMISK UTVECKLING

Resultatutveckling

Abonnemangomsättningen för året uppgick till 9 306 TSEK (11 137) och minskade därmed med 16,4 % jämfört med föregående år. Omsättningsminskningen ses som en naturlig följd av att kunderna i allt högre grad väljer Basic-konceptet, detta har dock den positiva effekten att bruttomarginalen ökat kraftigt. Övriga rörelseintäkter uppgick till 121 TSEK (644) och aktiverat arbete för egen räkning avseende anskaffningsvärdet av internt utvecklade immateriella tillgångar (t.ex. material och löner) samt externa konsultkostnader uppgick till 2 909 TSEK (2 356). Totalt uppgick rörelsens intäkter till 13 951 TSEK (16 013), vilket är en minskning med 12,8 % jämfört med föregående år.

Bruttomarginalen för total försäljning exklusive aktiverat arbete ökade till 60,5 % (49,0 %). Totalt minskade övriga rörelsekostnader exkl. avskrivningar med över 30 %.

Rörelseresultatet blev -1 010 TSEK (-4 554) och EBITDA uppgick till 916 TSEK (-2 941).

Kassaflöde och finansiell ställning

Kassaflödet från den löpande verksamheten före förändring av rörelsekapital under året uppgick till 869 TSEK (-3 075). Kassaflödet från den löpande verksamheten uppgick till 458 TSEK (-1 815).

Utvecklingsfonden i eget kapital är avsatt till nettovärdet av internt utvecklade immateriella tillgångar och uppgick till 8 412 TSEK (7 385).

Balansomslutningen vid årets utgång uppgick till 12 359 TSEK (14 141). Per den 30 april 2024 uppgick de långfristiga skulderna till 0 TSEK (0) och de kortfristiga skulderna uppgick till 4 810 TSEK (5 534). Likvida medel uppgick till 999 TSEK (3 449) och soliditeten var 61,1 % (60,9 %) vid årets utgång.

Bolagets styrelse och ledning har bedömt att rörelsekapitalet håller erforderlig nivå för de kommande 12 månaderna. Med hänsyn till hur verksamheten förväntas utvecklas under det kommande året, likvida medel samt till finansieringsmöjligheter som finns är styrelsen och ledningens bedömning att bolagets fortsatta drift därmed är säkerställd.

Investeringar och avskrivningar

Investeringar i aktiverat arbete för egen räkning under året 2023/2024 uppgick till 2 910 TSEK (2 356) och avskrivningar för detsamma uppgick till 1 882 TSEK (1 416).

Transaktioner med närstående

Bolaget är ett dotterbolag (ägarandel 58,32%) till Nova World Fitness Ltd, Company No. 8291198 med säte i London, Storbritannien. Nova World Fitness Ltd ägs 100% av Håkan Rönnberg och Olga Rönnberg.

Bolaget har ett managementavtal med Mahalo Invest SL som ägs till 100% av Håkan Rönnberg och Olga Rönnberg.

Inga transaktioner med närstående har skett under perioden utöver normal affärsverksamhet till marknadsmässiga villkor.

	2022/2023	2023/2024
Inköp av tjänster från Mahalo Inv.	2 781	2 161
Utbetalda löner och förmåner	193	-
Fordran på Moderbolaget på balansdagen	857	857

EPS

Vinst per aktie uppgick till -0,45 SEK (-2,03) både innan och efter utspädning under verksamhetsåret 2023/2024.

Utveckling av företagets verksamhet, resultat och ställning

	2024-04-30	2023-04-30	2022-04-30	2021-04-30	2020-04-30
Nettoomsättning	10 920	13 013	21 067	23 515	22 345
Rörelsemarginal %	-9,2	-35,0	-43,0	-1,6	-16,2
Balansomslutning	12 359	14 141	18 273	32 973	14 020
Avkastning på sysselsatt kapital %	-8,7	-39,2	-67,7	-0,6	-39,7
Avkastning på eget kapital %	-14,0	-55,2	-69,7	-1,1	-40,3
Soliditet %	61,1	60,9	73,3	68,9	65,1

Definitioner, se not

Förväntad framtida utveckling samt väsentliga risker och osäkerhetsfaktorer

Framtida utveckling

Trainimal har antagit en långsiktig strategisk tillväxtplan. Det väsentliga i utvecklingsplanen är dock att expansion ska ske med bibehållen kostnadskontroll. De steg som är beslutade är:

- Återupptagen internationell expansion av Trainimal Woman – i ett första steg för den internationella expansionen finns nu Trainimal Woman i en engelskspråkig version riktad huvudsakligen mot Storbritannien, komplett med lokala livsmedel och -recept. Både Basic och Premium finns tillgängliga.
- Fokus på volymkonceptet Trainimal Basic, ca 90 % av användarbasen förväntas använda Basic, resten Premium. Basic saknar volymbegränsningar och har en hög marginal.
- Nya vertikaler skall lanseras när Trainimal Woman nått sina primära marknadsmål.

Operativa risker

Marknaden som Trainimal verkar på är konkurrensutsatt. Trainimal är verksam på en större marknad som kännetecknas av bred konkurrens från bland annat andra hälso- och friskvårdsaktörer vilka opererar såväl digitalt som mer traditionella aktörer som gym och andra friskvårdsanläggningar. Trainimal är idag verksam i en begränsad nisch av den större friskvårdsmarknaden där Trainimal har en ledande roll inom digital personlig coaching riktad till målgruppen kvinnor 25 – 45 år. Trainimal avser fortsätta investera i att utveckla sitt utbud av tjänster och relaterade produkter till målgruppen för att bibehålla sin ledande position och fortsatt växa.

Immateriella rättigheter, know-how & sekretess. Bolagets immateriella rättigheter består primärt av den upphovsrätt som genereras fram i Bolagets verksamhet av anställda och konsulter samt de varumärken som innehavs av Bolaget. Äganderätten till dessa immateriella rättigheter som uppkommer inom ramen för Bolagets verksamhet tillfaller som huvudregel Bolaget i enlighet med befintliga avtal och tillämplig lagstiftning. Bolaget är beroende av sina immateriella rättigheter och rättigheterna är Bolagets huvudsakliga tillgång, varför ett intrång i dessa rättigheter skulle kunna innebära en stor skada för Bolaget.

Trainimal förlitar sig på informationssystem och ny

teknik. Trainimals informationssystem och teknologi är en nyckelkomponent i Bolagets verksamhetsmodell och Bolaget betraktar fungerande system och teknik som kritiskt för sin framgång. Trainimal är verksam i en bransch som har genomgått, och fortfarande genomgår, väsentliga och snabba tekniska förändringar. För att fortsätta vara konkurrenskraftig måste Trainimal fortsättningsvis behålla, utveckla och förbättra funktionaliteten samt tillförlitligheten av Bolagets tekniska lösningar.

Risk kopplat till hantering av personuppgifter.

Inom ramen för sin verksamhet behandlar Bolaget personuppgifter som regleras av Dataskyddsförordningen ("GDPR"). Det innebär att Bolaget konstant behöver förhålla sig till de krav som framgår av GDPR. Om Bolaget inte uppfyller de krav som framgår av GDPR kan Bolaget drabbas av sanktioner, vilket skulle påverka Bolagets verksamhet, finansiella ställning och resultat negativt.

Finansiella risker

Trainimals intäkter kan påverkas av förändringar i valutakurser. Trainimals framtida intäkter kan i takt med Bolagets planerade geografiska expansion bli påverkade av förändringar i valutakurser. Verksamhetens huvudsakliga försäljningsintäkter inflyter idag i SEK, liksom huvudsakliga kostnader betalas i SEK.

Trainimals tillväxtstrategi kräver erforderlig finansiering. Trainimals expansion och marknadssatsningar innebär ökade kostnader för Bolaget. En försening av marknadsgenombrott på nya marknader kan innebära resultatförsämringar. Det kan inte uteslutas att Trainimal i framtiden kan behöva anskaffa ytterligare kapital.

Forskning och utveckling. Trainimal utvecklar avancerad och specialiserad mjukvara och bolaget står därmed risken under forsknings- och produktutvecklingsfasen. Internt utvecklade immateriella tillgångar för Trainimal består av aktiverade kostnader för utveckling av den tekniska plattformen samt Bolagets digitala katalog av instruktioner, recept, videor och

liknande material. Ledningen gör kontinuerliga projektuppföljningar och säkerställer kvaliteten för att minimera de tänkbara riskerna. Förmågan att följa marknadstrender och identifiera nya marknadsbehov är avgörande. Detta analyseras regelbundet och nära samarbeten med kunder bidrar även det till att kommande behov och trender kan identifieras och analyseras.

Finansieringsrisk är risken att inte ha tillgång till det kapital som Trainimals verksamhet kräver eller att finansiering endast kan erhållas till kraftigt ökade kostnader.

Kassaflödesrisk är risken att inte ha tillgång till likvida medel. Trainimals betalningsåtaganden består huvudsakligen av löpande drift- och underhållsutgifter. Större betalningsåtaganden kan uppkomma vid refinansieringar via lån. Under det fjärde kvartalet har Trainimal minskat kostnadsmassan och förväntar sig att bli minst kassaflödesneutral under nästa verksamhetsår.

Eget kapital

	Aktiekapital	Reservfond	Fond för utveckling	Fritt eget kapital	Total
Vid årets början, 2022-05-01	939	30	6 492	5 912	13 373
Nyemission	-	-	-	-	-
Emissionkostnader	-	-	-	-	-
Fond för utvecklingsutgifter	-	-	893	-893	-
Årets resultat	-	-	-	-4 767	-4 767
Vid årets slut, 2023-04-30	939	30	7 385	253	8 607
Fond för utvecklingsutgifter	-	-	1 027	-1 027	-
Årets resultat	-	-	-	-1 058	-1 058
Vid årets slut, 2024-04-30	939	30	8 412	-1 832	7 549

Disposition av vinst eller förlust

Styrelsen föreslår att fritt eget kapital, kronor -1 832 050 kr disponeras enligt följande:



2024-04-30

Balanseras i ny räkning	-1 852
Summa	-1 852

Vad beträffar resultat och ställning i övrigt hänvisas till efterföljande resultat- och balansräkning med tillhörande noter.

ÅRETS SIFFROR

RESULTATRÄKNING

Belopp i TSEK	Not		
		2022/2023 Helår	2023/2024 Helår
Intäkter			
Nettoomsättning		13 013	10 920
Övriga rörelseintäkter		644	121
Aktiverat arbete för egen räkning		2 356	2 910
Summa intäkter		16 013	13 951
Rörelsens kostnader			
Råvaror och förnödenheter		-7 268	-4 352
Övriga externa kostnader	2,3	-8 190	-7 887
Personalkostnader	4	-3 416	-796
Av/nedskrivningar av anläggningstillgångar		-1 613	-1 926
Övriga rörelsekostnader		-80	
Rörelseresultat		-4 554	-1 010
Resultat från finansiella poster			
Ränteintäkter och liknande resultatposter	5	13	41
Räntekostnader och liknande kostnader	6	-212	-89
Resultat efter finansiella poster		-4 753	-1 058
Bokslutsdispositioner	7	23	-
Resultat före skatt		-4 730	-1 058
Skatt på årets resultat	8	-37	-
Årets resultat		-4 767	-1 058

BALANSRÄKNING

Belopp i TSEK	Not	2023-04-30	2024-04-30
Tillgångar			
ANLÄGGNINGSTILLGÅNGAR:			
Immateriella anläggningstillgångar:			
Balanserade utgifter för utvecklingsarbeten och liknande arbeten	9	7 398	8 426
Materiella anläggningstillgångar:			
Byggnader och mark		-	-
Inventarier, verktyg och installationer	10	48	4
<i>Summa materiella anläggningstillgångar</i>		48	4
Finansiella anläggningstillgångar:			
Fordringar hos koncernföretag	11	857	857
Andra långfristiga fordringar		-	-
<i>Summa finansiella anläggningstillgångar</i>		857	857
Summa anläggningstillgångar		8 303	9 286
OMSÄTTNINGSTILLGÅNGAR			
Varulager mm:			
Råvaror och förnödenheter		1 208	1 314
Förskott till leverantörer		-	-
<i>Summa varulager mm</i>		1 208	1 314
Kortfristiga fordringar:			
Kundfordringar		463	50
Övriga fordringar		206	198
Förutbetalda kostnader och upplupna intäkter	12	512	513
<i>Summa kortfristiga fordringar</i>		1 181	761
Kassa och bank	13	3 449	999
Summa omsättningstillgångar		5 838	3 170
SUMMA TILLGÅNGAR		14 141	12 359

BALANSRÄKNING

Belopp i TSEK	Not	2023-04-30	2024-04-30
Eget kapital och skulder			
EGET KAPITAL			
Bundet eget kapital			
Aktiekapital (2 347 813 aktier)	14	939	939
Utvecklingsfond		7 385	8 412
Reservfond		30	30
Fritt eget kapital			
Fri överkursfond		21 660	21 660
Balanserad vinst eller förlust		-7 163	-17 667
Vinst eller förlust föregående år		-9 477	-4 767
Periodens resultat		-4 767	-1 058
<i>Summa fritt eget kapital</i>		253	-1 832
Summa eget kapital		8 607	7 549
Obeskattade reserver			
Akkumulerade överavskrivningar	16	-	-
Långfristiga skulder			
Skulder till kreditinstitut		-	-
Kortfristiga skulder			
Skulder till kreditinstitut	17	-	-
Leverantörsskulder		1 420	751
Övriga kortfristiga skulder		3 295	3 491
Upplupna kostnader och förutbetalda intäkter	18	819	568
<i>Summa kortfristiga skulder</i>		5 534	4 810
SUMMA EGET KAPITAL OCH SKULDER		14 141	12 359

KASSAFLÖDES- ANALYS

Belopp i TSEK	Not		
		2022/2023 helår	2023/2024 helår
Den löpande verksamheten			
Resultat efter finansiella poster		-4 753	-1 058
Poster som inte ingår i kassaflödet, m m	19	1 731	1 926
Betald inkomstskatt		-53	-
Kassaflöde från löpande verksamhet före förändringar av rörelsekapital		-3 075	869
Kassaflöde från förändringar i rörelsekapital			
Ökning(-)/Minskning (+) av varulager		143	-106
Ökning(-)/Minskning (+) av rörelsefordringar		460	420
Ökning(+)/Minskning (-) av rörelseskulder		657	-725
Kassaflöde från löpande verksamhet		-1 815	458
Investeringsverksamheten			
Förvärv av immateriella anläggningstillgångar		-2 356	-2 910
Förvärv av materiella anläggningstillgångar		-	-
Avyttring av materiella anläggningstillgångar		-	-
Förvärv av finansiella tillgångar		-	-
Kassaflöde fr. investeringsverksamheten		-2 356	-2 910
Finansieringsverksamheten			
Nyemission		-	-
Återbetalt insatskapital		390	-
Upptagna lån		-	-
Amortering av lån		-	-
Kassaflöde fr. finansieringsverksamheten		390	-
Årets kassaflöde		-3 781	-2 451
Likvida medel vid årets början		7 230	3 449
Likvida medel vid årets slut		3 449	999

EGET KAPITAL

Belopp i TSEK	Aktie- kapital	Reserv- fond	Fond för utvecklings- avgifter	Fritt eget kapital	Total
Vid årets början, 2022-05-01	939	30	6 492	5 912	13 373
Nyemission			-	-	-
Emissionkostnader			-	-	-
Omföring			893	-893	-
Årets resultat				-4 767	-4 767
Vid årets slut, 2023-04-30	939	30	7 385	253	8 607
Omföring			1 027	-1 027	-
Periodens resultat				-1 058	-1 058
Vid årets slut, 2024-04-30	939	30	8 412	-1 832	7 549

NYCKELTAL

Belopp i TSEK om inget annat anges	Helår 2022/2023	Helår 2023/2024
Nettoomsättning	13 013	10 920
Rörelseresultat	-4 554	-1 010
EBITDA	-2 941	916
Periodens resultat före skatt	-4 730	-1 058
Resultat per aktie, SEK (både före och efter utspädning)	-2,03	-0,45
Kassaflöde från den löpande verksamheten, före förändr. i rörelsekapital	-3 075	869
Kassaflöde från den löpande verksamheten	-1 815	458
Bruttomarginal på abonnemang	46,7%	64,2%
Snittintäkt per kund och månad, SEK	330	239
Customer Acquisition Cost (CAC), SEK	171	33
Upcoming Recurring Revenue (URR 12m) MSEK	4,3	5,0
Retention Rate 90 d	77%	77%

NOTER

Not 1 Redovisningsprinciper

Belopp i Tkr om inget annat anges

Allmänna redovisningsprinciper

Årsredovisningen har upprättats i enlighet med årsredovisningslagen och Bokföringsnämndens allmänna råd BFNAR 2012:1 Årsredovisning och koncernredovisning (K3).

Intäkter

Alla intäkter redovisas exklusive moms och eventuella rabatter.

- **Tjänsteförsäljning**
Online-tjänsteabonnemang intäktsförs i takt med att tjänsten utförs. Löpande förlängningar av abonnemang intäktsförs enligt samma princip.
- **Varuförsäljning**
Försäljning av varor redovisas när väsentliga risker och fördelar övergår från säljare till köpare i enlighet med försäljningsvillkoren.
- **Royalty för litterära verk**
Nya verk genererar normalt ett förskott som intäktsförs som royalty vid faktureringsstillfället. Förskottet faktureras vid manuskriptlämning. Därefter uppstår löpande royalty-intäkter som avräknas årsvis per 31/3 och slutreglering sker i oktober samma år. Vid den preliminära avräkningen 31/3 faktureras normalt ytterligare förskott, ca 75 % av upplupen royalty som då intäktsförs innevarande år. Detta förskotts storlek avgörs av förlaget mot bakgrund av att återförsäljares returrätter och efterställda bonusutbetalningar kan påverka den slutliga royaltyn.
- **Royalty för användning av varumärke**
Franchisetagare inom Mamma Boot Camp erlägger en fast årlig avgift i förskott i samband med tecknande och förlängning av avtal. Denna royalty intäktsförs i sin helhet vid betalningstillfället. Mamma Boot Camp är nedlagt för närvarande.

Leasingavtal

Samtliga leasingavtal där företaget är leasetagare redovisas som operationell leasing (hyresavtal), oavsett om avtalen är finansiella eller operationella. Leasingavgiften redovisas som en kostnad linjärt över leasingperioden.

Finansiella instrument

Finansiella instrument som redovisas i balansräkningen inkluderar värdepapper och kundfordringar, leverantörsskulder, och låneskulder. Instrumenten redovisas i balansräkningen när bolaget blir part i instrumentets avtalsmässiga villkor.

Finansiella skulder tas bort från balansräkningen när förpliktelserna har reglerats eller på annat sätt upphört.

- **Kundfordringar och övriga fordringar**
Fordringar redovisas som omsättningstillgångar med undantag för poster med förfallodag mer än 12 månader efter balansdagen, vilka klassificeras som anläggningstillgångar. Fordringar tas upp till det belopp som förväntas bli inbetalt efter avdrag för individuellt bedömda osäkra fordringar.
- **Kortfristiga placeringar**
Tillgångar ingående i posten redovisas inledningsvis till anskaffningsvärde. I efterföljande redovisning redovisas innehavet till anskaffningsvärde med bedömning av om nedskrivningsbehov föreligger.
- **Låneskulder och leverantörsskulder**
Låneskulder och leverantörsskulder redovisas initialt till anskaffningsvärde efter avdrag för transaktionskostnader. Skiljer sig det redovisade beloppet från det belopp som ska återbetalas vid förfallotidpunkten periodiseras mellanskillnaden som räntekostnad över lånets löptid med hjälp av instrumentets effektivränta. Härigenom överensstämmer vid förfallotidpunkten det redovisade beloppet och det belopp som ska återbetalas.

Ersättningar till anställda

- **Kortfristiga ersättningar**
Kortfristiga ersättningar i bolaget utgörs av lön, sociala avgifter, betald semester, betald sjukfrånvaro, sjukvård och bonus. Kortfristiga ersättningar redovisas som en kostnad och en skuld då det finns en legal eller informell förpliktelse att betala ut en ersättning.

NOTER

Not 1 Redovisningsprinciper

Belopp i Tkr om inget annat anges

- **Ersättningar efter avslutad anställning**
I bolaget förekommer endast avgiftsbestämda pensionsplaner. I avgiftsbestämda planer betalar företaget fastställda avgifter till ett annat företag och har inte någon legal eller informell förpliktelse att betala något ytterligare även om det andra företaget inte kan uppfylla sitt åtagande. Resultatet belastas för kostnader i takt med att de anställas tjänster utförts.
- **Ersättningar vid uppsägning**
Ersättningar vid uppsägning utgår då någon inom bolaget beslutar att avsluta en anställning före den normala tidpunkten för anställningens upphörande eller då en anställd accepterar ett erbjudande om frivillig avgång i utbyte mot sådan ersättning. Om ersättningen inte ger företaget någon framtida ekonomisk fördel redovisas en skuld och en kostnad när företaget har en legal eller informell förpliktelse att lämna sådan ersättning. Ersättningen värderas till den bästa uppskattningen av den ersättning som skulle krävas för att reglera förpliktelsen på balansdagen.

Värderingsprinciper m m

Tillgångar, avsättningar och skulder har värderats utifrån anskaffningsvärden om inget annat anges nedan.

Immateriella anläggningstillgångar

Utgifter för forskning och utveckling

Utgifter för forskning, dvs. planerat och systematiskt sökande i syfte att erhålla ny vetenskaplig eller teknisk kunskap och insikt, redovisas som kostnad när de uppkommer.

Vid redovisning av utgifter för utveckling av framtagna forskningsresultat eller annan kunskap tillämpas kostnadsföringsmodellen, vilket innebär att alla utgifter kostnadsförs när de uppkommer.

Vid redovisning av utgifter för utveckling tillämpas aktiveringsmodellen. Det innebär att utgifter som uppkommit under utvecklingsfasen redovisas som tillgång när samtliga nedanstående förutsättningar är uppfyllda:

- Det är tekniskt möjligt att färdigställa den immateriella anläggningstillgången så att den kan användas eller säljas.
- Avsikten är att färdigställa den immateriella anläggnings-

tillgången och att använda eller sälja den.

- Förutsättningar finns för att använda eller sälja den immateriella anläggningstillgången.
- Det är sannolikt att den immateriella anläggningstillgången kommer att generera framtida ekonomiska fördelar.
- Det finns erforderliga och adekvata tekniska, ekonomiska och andra resurser för att fullfölja utvecklingen och för att använda eller sälja den immateriella anläggningstillgången.
- De utgifter som är hänförliga till den immateriella anläggningstillgången kan beräknas på ett tillförlitligt sätt.

Internt upparbetade immateriella anläggningstillgångar redovisas till anskaffningsvärde minskat med ackumulerade avskrivningar och nedskrivningar.

Anskaffningsvärdet för en internt upparbetad immateriell anläggningstillgång utgörs av samtliga direkt hänförliga utgifter (t.ex. material och löner).

Indirekta tillverkningskostnader som utgör mer än en oväsentlig del av den sammanlagda utgiften för tillverkningen och uppgår till mer än ett obetydligt belopp räknas in i anskaffningsvärdet.

Övriga immateriella anläggningstillgångar

Övriga immateriella tillgångar som förvärvats av företaget är redovisade till anskaffningsvärde minskat med ackumulerade avskrivningar och nedskrivningar. Avskrivningar görs linjärt över den bedömda nyttjandetiden. Avskrivningstiden för immateriella anläggningstillgångar uppgår till tre år. Utgifter för internt genererad goodwill och varumärken redovisas i resultaträkningen som kostnad då de uppkommer.

Avskrivningar

Avskrivning sker linjärt över tillgångens beräknade nyttjandeperiod. Avskrivningen redovisas som kostnad i resultaträkningen.

Immateriella anläggningstillgångar	År
Internt upparbetade immateriella tillgångar	5
Förvärvade immateriella tillgångar	3

NOTER

Materiella anläggningstillgångar

Materiella anläggningstillgångar redovisas till anskaffningsvärde minskat med ackumulerade avskrivningar och nedskrivningar. I anskaffningsvärdet ingår förutom inköpspriset även utgifter som är direkt hänförliga till förvärvet.

Tillkommande utgifter

Materiella anläggningstillgångar redovisas till anskaffningsvärde minskat med ackumulerade avskrivningar och nedskrivningar. I anskaffningsvärdet ingår förutom inköpspriset även utgifter som är direkt hänförliga till förvärvet.

Tillkommande utgifter som uppfyller tillgångskriteriet räknas in i tillgångens redovisade värde. Utgifter för löpande underhåll och reparationer redovisas som kostnader när de uppkommer.

Avskrivningar

Avskrivning sker linjärt över tillgångens beräknade nyttjandeperiod eftersom det återspeglar den förväntade förbrukningen av tillgångens framtida ekonomiska fördelar. Avskrivningen redovisas som kostnad i resultaträkningen.

Materiella anläggningstillgångar	År
Fastigheter	50
Nedlagda utgifter på annans fastighet	5
Maskiner och andra tekniska anläggningar	3
Inventarier, verktyg och installationer	3
IT-system och programvaror	3

Varulager

Varulagret är upptaget till det lägsta av anskaffningsvärdet och nettoförsäljningsvärdet. Därvid har inkuransrisk beaktats. Anskaffningsvärdet beräknas enligt först in- först ut- principen. I anskaffningsvärdet ingår förutom utgifter för inköp även utgifter för att bringa varorna till deras aktuella plats och skick.

Uppskattningar och bedömningar

I samband med upprättandet av de finansiella rapporterna måste styrelsen och företagsledningen för Trainimal göra bedömningar och antaganden som påverkar balansräknings- och resultaträkningsposter samt sammanhängande information. Nedanstående poster bedöms vara de viktigaste posterna för förståelsen av de finansiella rapporterna utifrån bedömningarnas betydelse och osäkerhet. Förutsättningarna för Trainimal ändras löpande vilket betyder att dessa bedömningar kan komma att förändras.

Nyttjandeperiod immateriella och materiella anläggningstillgångar

Ledningen fastställer bedömd nyttjandeperiod och därmed sammanhängande avskrivning för Bolagets immateriella och materiella anläggningstillgångar. Dessa uppskattningar baseras på historisk kunskap om motsvarande tillgångars nyttjandeperiod. Nyttjandeperiod samt bedömda restvärden prövas varje balansdag och justeras vid behov. Redovisade värden för respektive balansdag för immateriella och materiella anläggningstillgångar, se Not 9-11

Nedskrivningsprövning för aktiverade utvecklingskostnader och lager

Nuvarande värdering av bolagets tillgångar i form av aktiverade utvecklingskostnader och lager förutsätter att den affärsplan som finns kommer att realiseras. De förväntade framtida försäljningsvolymerna är så pass omfattande att de diskonterade kassaflödena från dessa med god marginal kan rättfärdiga nuvarande värderingar. Företaget bedömer att sannolikheten är god att genomföra affärsplanen och att aktiverade utvecklingskostnader sannolikt kommer att leda till framtida ekonomiska fördelar. Utifrån denna bedömning föreligger därmed inget nedskrivningsbehov enligt de nedskrivningsprövningar som genomförts av bolagets aktiverade utvecklingskostnader eller dess lager.

Not 2 Arvode och kostnadsersättning till revisorer

	2022-05-01- 2023-04-30	2023-05-01- 2024-04-30
Pricewaterhouse Coopers		
Revisionsuppdrag	213	259
Göteborgs Revision KB		
Revisionsuppdrag	-	30
Summa	213	289

NOTER

Not 3 Operationell leasing – leasetagare

	2022-05-01- 2023-04-30	2023-05-01- 2024-04-30
Framtida minimileaseavgifter avseende icke uppsägningsbara operationella leasingavtal:		
Inom ett år	70	45
Mellan ett och fem år	-	-
Senare än fem år	-	-
Summa	70	45
Räkenskapsårets kostnadsförda leasingavgifter. Leasingavgifterna är knutna till STIBOR.	480	46

Not 4 Anställda och personalkostnader

	2022-05-01- 2023-04-30	Varav män	2023-05-01- 2024-04-30	Varav män
Medelantalet anställda				
Sverige/Totalt	4	2	1	-
Anställda	4	2	1	-
Styrelsen	5	3	4	2
Ledningsgruppen	4	1	2	1
			2022-05-01- 2023-04-30	2023-05-01- 2024-04-30
Löner och andra ersättningar samt sociala kostnader, inklusive pensionskostnader				
Styrelse och VD			633	124
Övriga anställda			2 059	461
Summa			2 692	585
Sociala kostnader (varav pensionskostnader) 1)			926	188

1) För samtliga tillsvidareanställda görs avsättningar enligt ITP-planen.

Not 5 Ränteintäkter och liknande resultatposter

	2022-05-01- 2023-04-30	2023-05-01- 2024-04-30
Ränteintäkter, övriga	13	41
Summa	13	41

NOTER

Not 6 Räntekostnader och liknande resultatposter

	2022-05-01- 2023-04-30	2023-05-01- 2024-04-30
Räntekostnader, övriga	-6	-1
Kursförluster	-206	-88
Summa	-212	-89

Not 7 Bokslutsdispositioner

	2022-05-01- 2023-04-30	2023-05-01- 2024-04-30
Skillnad mellan skattemässig och redovisad avskrivning	23	-
Summa	23	-

Not 8 Skatt på årets resultat

	2022-05-01- 2023-04-30	2023-05-01- 2024-04-30
Aktuell skattekostnad [/skatteintäkt]	0	0
Justering av skatt hänförlig till tidigare år	37	-
Total redovisad skattekostnad	37	-

	2022-05-01- 2023-04-30	Procent	2023-05-01- 2024-04-30 Belopp
Avstämning av effektiv skatt			
Resultat före skatt	-4 730		-1 058
Skatteeffekter av			
Ej avdragsgilla kostnader	8	-	18
Andra ej bokförda kostnader	0	-	0
Skatt enligt gällande skattesats	0	-	0
Underskottsavdrag för viken uppskjuten skatt inte bokförts	4 722	-	1 040
Justering av skatt hänförlig till tidigare år	37	-	-
Total redovisad skattekostnad	37		-

Beräknat skattemässigt underskott uppgår till 16 019 (14 139) tkr och är ej tidsbegränsat.

NOTER

Not 9 Balanserade utgifter för utvecklingsarbeten och liknande arbeten

	2023-04-30	2024-04-30
<i>Akkumulerade anskaffningsvärden</i>		
- Vid årets början	12 135	14 411
- Internt utvecklade tillgångar	2 276	2 910
Vid årets slut	14 411	17 321
<i>Akkumulerade avskrivningar</i>		
- Vid årets början	-5 598	-7 013
- Årets avskrivning	-1 415	-1 882
Vid årets slut	-7 013	-8 895
Redovisat värde vid årets slut	7 398	8 426

NOTER

Not 10 Inventarier, verktyg och installationer

	2023-04-30	2024-04-30
<i>Akkumulerade anskaffningsvärden</i>		
- Vid årets början	632	632
- Nyanskaffningar	-	-
- Avyttringar och utrangeringar	-	-
Vid årets slut	632	632
<i>Akkumulerade avskrivningar</i>		
- Vid årets början	-387	-585
- Återförda avskrivningar på avyttringar och utrangeringar	-	-
- Årets avskrivning	-198	-44
Vid årets slut	-585	-629
Redovisat värde vid årets slut	48	3

Not 11 Finansiella anläggningstillgångar

	2023-04-30	2024-04-30
Fordringar hos koncernföretag		
<i>Akkumulerade anskaffningsvärden</i>		
- Vid årets början	857	857
- Avgående tillgångar	-	-
Tillkommande tillgångar	-	-
Redovisat värde vid årets slut	857	857
Andra långfristiga värdepappersinnehav		
<i>Akkumulerade anskaffningsvärden</i>		
- Vid årets början	-	-
- Avgående tillgångar	-	-
Omklassificeringar	-	-
Redovisat värde vid årets slut	-	-

Not 11 fortsätter på nästa sida!

NOTER

	2023-04-30	2024-04-30
Andra långfristiga fordringar		
<i>Akkumulerade anskaffningsvärden</i>		
- Vid årets början	391	-
- Avgående tillgångar	-391	-
- Omklassificeringar	-	-
Redovisat värde vid årets slut	0	-

Not 12 Förutbetalda kostnader och upplupna intäkter

	2023-04-30	2024-04-30
Förutbetalda försäkringspremier	33	-
Kontokortsfordringar	327	276
Upplupna intäkter	-	-
Förutbetalda kostnader	152	237
Summa	512	513

Not 13 Likvida medel

	2023-04-30	2024-04-30
Följande delkomponenter ingår i likvida medel:		
Kassamedel	2	2
Banktillgodohavande	3 447	997
Summa	3 449	999

Ovanstående poster har klassificerats som likvida medel med utgångspunkten att:

- De har en obetydlig risk för värdefluktuationer.
- De kan lätt omvandlas till kassamedel.
- De har en löptid om högst 3 månader från anskaffningstidpunkten.

NOTER

Not 14 Aktiekapital

Aktie

Antalet registrerade aktier uppgick den 30 april 2024 till 2 347 813 (2 347 813) st. Genomsnittlig antal aktier under helåret 2024 uppgick till 2 347 813 st (2 347 813).

Aktiekapital

Aktiekapitalet i Trainimal uppgick den 30 april 2024 till 939 TSEK, fördelat på 2 347 813 st aktier med ett kvotvärde om 0,40 kr/st.

Aktieägare

Bolaget har ca 2000 ägare vid 30 april 2024, varav ca 80 % kvinnor.

Not 15 Disposition av vinst eller förlust

Styrelsen föreslår att fritt eget kapital, kronor - 1 832 050 disponeras enligt följande:

	2023-04-30
Balanseras i ny räkning	- 1 832
Summa	-1 832

Not 16 Ackumulerade överavskrivningar

	2023-04-30	2024-04-30
Maskiner och inventarier	-	-
Summa	-	-

Not 17 Skulder till kreditinstitut

	2023-04-30	2024-04-30
<i>Skulder som förfaller:</i>		
- senare än fem år efter balansdagen	-	-
- ett till fem år efter balansdagen	-	-
- inom ett år efter balansdagen	-	-

NOTER

Not 18 Upplupna kostnader och förutbetalda intäkter

	2023-04-30	2024-04-30
Upplupna semesterlöner	130	44
Arbetsgivaravgifter	70	25
Förutbetalda intäkter	503	419
Styrelsearvoden	-	-
Management fees	-	-
Revisionsarvoden	30	80
Övriga upplupna kostnader	-	-
Summa	819	568

Not 19 Justering för poster som inte ingår i kassaflödet m m

	2023-04-30	2024-04-30
Avskrivningar	1 613	1 926
Rearesultat försäljning av anläggningstillgångar	118	-
Valutajustering på hypotekslån	-	-
Summa	1 731	1 926

Not 20 Transaktioner med närstående

Styrelsen beslutade 17 mars 2021 att godkänna ett managementavtal med Mahalo Invest SL som ägs 100% av Håkan Rönnerberg och Olga Rönnerberg. 2023/2024 betalades 2 161 TSEK i management fees till Mahalo Invest SL.

Not 21 Nyckeltalsdefinitioner

Rörelsemarginal: Rörelseresultat / Nettoomsättning.

Balansomslutning: Totala tillgångar.

Avkastning på sysselsatt kapital: (Rörelseresultat + finansiella intäkter) / sysselsatt kapital.

Finansiella intäkter: Poster i finansnettot som är hänförliga till tillgångar (som ingår i sysselsatt kapital).

Sysselsatt kapital: Totala tillgångar – räntefria skulder.

Räntefria skulder: Skulder som inte är räntebärande. Pensionsskulder ses som räntebärande.

Avkastning på eget kapital: Resultat efter finansiella poster / Justerat eget kapital.

Soliditet: Totalt eget kapital / Totala tillgångar.

UNDERSKRIFTER

Stockholm den dag som framgår av våra elektroniska underskrifter.

.....
Håkan Rönnerberg
Styrelseordförande

.....
Olga Rönnerberg
Verkställande direktör

.....
Maria Grimaldi
Styrelseledamot

.....
Viggo Stenseth
Styrelseledamot

**Vår revisionsberättelse har avlämnats den dag som framgår av vår elektroniska underskrift.
Göteborgs Revision KB**

.....
Markus Hellsten
Auktoriserad revisor