

Witted Megacorp Oyj

VUOSIKATSAUS 2022

Witted



VUOSIKATSAUS 2022

Toimitusjohtajan tervehdys	3
Hallituksen toimintakertomus	5
Tunnuslukujen laskentakaavat	12
Witted Megacorp Oyj tilinpäätös 2022	13
Tuloslaskelma	14
Tase	15
Rahavirtalaskelma.....	17
Emoyhtiön tilinpäätös 2022	18
Tuloslaskelma	19
Tase	20
Tilinpäätöksen laatiminen ja liitetiedot	21
Tilintarkastuskertomus	34

TOIMITUSJOHTAJAN VUOSIKATSAUS

Wittedin vuosi 2022 oli yhtiön ehkä vaiherikkain vuosi tähän mennessä. Vuoteen sisältyi huikeita onnistumisia, kuten 77 prosentin liikevaihdon kasvu edellisvuoteen verrattuna, yrityskauppa, jossa NeXec liittyi Witted Megacorpiin ja onnistunut listautuminen Nasdaq First North Growth Market -markkinapaikalle. Mielettämiä megaluokan projekteja jokainen. Toimitusjohtajana olen erittäin ylpeä tiimimme työstä.

Pohdimme IPO-projektiin lähtiessä, miksi listautuminen on kulmahuoneen salaisuus, jota koitetaan varjella ihan ITF-tiedotteeseen ja listautumishetkeen saakka. Emme keksineet, mikä tekee hankkeesta niin salaisen, joten kerroimme IPO-projektimme etenemisestä avoimesti Matka pohjoiseen -podcastissa ja -blogissa.

IPO osui hetkeen, jolloin listautumismarkkina alkoi yskiä ja olimme viimeisiä projektin onnistuneesti maaliin saattaneita yhtiöitä viime vuonna Suomessa. Listautumista juhlittiin toukokuun alussa. Yhtiö saavutti yhden keskeisen etapin matkalla isoksi pohjoismaiseksi IT-taloksi.

Vuosi oli kaksijakoinen - täynnä iloa ja huolia

Vuoden 2022 alku oli voitonjuhlia toinen toisensa pe-

rään. Edellisen vuoden vahva myynti näkyy Wittedin 2022 H1:llä suurina kasvulukuina ja Q1 jatkoi edellisen vuoden tahdilla. Kysynnän huiput mitattiin helmikuun aikana juuri ennen Venäjän hyökkäystä Ukrainaan. Tähän pisteeseen asti alalla oli niin vahva ylikysyntätilanne, että suurin osa toimittajille lähetetyistä kyselyistä meni ohi sen vuoksi, ettei yksinkertaisesti tarjottavaa ollut riittävästi. Toimialan kisa kasvusta käytiin alan osaajista. Tässä kisassa Witted on näyttäytynyt erityisten vahvana. Q1:stä eteenpäin ylikysyntä helpottui, markkina tasapainottui ja kisa siirtyi yhä enemmän kisaaksi uusista asiakkaista.

IT-ala on osoittautunut resilientiksi markkinan turbulenssissa. Resilienssi ei tarkoita, että ala olisi immuuni, markkinan muutokset vaikuttavat myös kyseisellä sektorilla. Wittedin markkinassa kysyntä oli ollut kausivaihteluilla korjattuna jatkuvasti kasvavaa koko yhtiön historian ajan vuodesta 2016 aina vuoteen 2022. Ainoan poikkeuksen toi Covid-19-pandemia keväällä 2020, mutta IT-alalla notkahduksesta toivuttiin pandemiaa edeltävälle tasolle noin 6 kuukautta myöhemmin. Vuoden 2022 aikana yleinen talouden tilanne on kuitenkin vaikuttanut toimialaan.

Palvelukehitystä kuitenkin tehdään sekä nousevassa että laskevassa markkinassa, joten IT-palveluyhtiöt ovat pystyneet kasvamaan myös haasteellisimpina aikoina, Wittedille haastavat ajat toivat 77 % liikevaihdon kasvun viime vuoteen verrattuna, mitä pidämme torjuntavoittona. Siinä missä moni yhtiö saattaa hankalina aikoina siirtyä puolustusasemiin, Witted lisäsi kaasua kesää kohti mentäessä.



Harri Sleppi
CEO
Witted Megacorp Oyj

Vuoden 2022 aikana Witted aloitti ja kiihdytti yhteensä seitsemää orgaanisen kasvun hanketta Pohjoismaissa ja teki yrityskaupan vuoden viimeisellä kvartaalilla. Mavericksin laajentuminen kolmeen uuteen kaupunkiin, Witted Datan starttaaminen ja kansainvälistymispanostukset Norjaan, Ruotsiin ja Tanskaan ja tietenkin IPO-hanke olivat yhdessä yhtiön historian suurimpia kasvupanostuksia. Näistä lähdoistä odotetaan kasvua tulevien vuosien aikana, jolloin uusien projektien

markkina ja yhtiöiden digitalisaatiopanostukset kerkeävät muuttua vielä useaan otteeseen. Yhtiön kannalta on myös arvokasta, että yhtiön kasvu ei ole täysin riippuvainen sen kotimarkkinasta Suomesta, joka edellisen taantuman kohdalla palautui markkinoista kaikista hitaimmin.

Alan megatrendit, osaajapula ja digitalisoituminen, eivät ole ratkenneet tai kadonneet, ne vaikuttavat taustalla. Markkinan palautuessa myydään jälleen "ei-oota" ja kisaa käydään alan parhaista osaajista. Witted kasvuyhtiönä elää ja kukoistaa ravinnerikkaassa toimintaympäristössä, mutta pystyy myös haasteellisina aikoina kasvamaan huomattavasti muuta IT-palvelumarkkinaa nopeammin.

Yrityskauppa: NeXec liittyi alkutalvesta osaksi Wittediä

Listautumisen yhteydessä avasimme ensimmäistä kertaa strategiaamme julkisesti. Kerroimme, että yhtiö on kasvuyhtiö, joka pyrkii kasvamaan merkittävästi markkinaa nopeammin ja saavuttamaan 150M€ liikevaihdon 15M€ liikevoitolla vuoden 2025 loppuun mennessä. Strategia on rakennettu pääosin orgaanisen kasvun pohjalle, mutta yksi keskeinen syy listautumiseen oli, että yhtiö voisi käyttää omaa osakettaan ja kerättyä pääomaa rahoittamaan yrityskauppoja, jotka tukevat valittua kasvupolkua. Ensimmäinen kauppa toteutuikin muutama kuukautta myöhemmin, kun Witted 27.9. tiedotti IT- ja muutosjohdon konsulttiyritys NeXecin ostosta.

Wittedille kauppa oli merkittävän kokoinen, kun sitä vertaa vuoden 2021 30 miljoonan euron liikevaihtoon. Nexecin liikevaihto vastaavalla ajanjaksolla oli noin 13 miljoonaa euroa. Kaupan ansiosta Wittedin tarjoama laajentui. Uusi yhtiö pystyi tuon jälkeen ottamaan aiempaa isompaa roolia isoista muutoshankkeista ja palvelemaan IT-johtoa laajemmin. Koko CIO:n tarvitsema työkalupakki löytyy nyt yhdeltä luukulta.

Wittedille yritysostot ovat jatkossakin mukana keinovalikoimassa. Meillä on vahva kassa ja selvät suunnitelmat. Tulemme panostamaan orgaaniseen kasvuun, mutta jos pohdimme uusien markkinoiden avaamista tai haluamme vahvistaa yhtiöitä joltain strategisilta osin - skannaamme läpi myös kaikki M&A-vaihtoehdot.

M&A-markkina näyttää minulle tällä hetkellä vähän samalta kuin Suomen asuntomarkkina: kämppiä on tarjolla, myyntihinnat laskevat ja jännitys on käsin kosketeltavaa. Ostajia on aiempaa vähemmän liikkeellä ja prosessit saattavat kestää nyt aiempaa pidempään. Wittedille tulee runsaasti yhteydenottoja myyjien suunnalta ja olemme myyjälle kiinnostava kumppani, mutta osaamme olla myös valikoivia. Yritysostoilla ei haeta kasvua kasvun vuoksi, vaan täsmäosumia niihin kohtiin, joissa vahvistusta tarvitaan.

Optimistisilla skenaarioilla vuoteen 2023

Wittedillä tuntuu olevan synnynnäinen rakkaus datalla johtamiseen, mikä liittyyne meidän "salaiseen" nörttitaustaamme. Yhtiössä myös tykätään rakentaa

skenaarioita ja ennustemalleja. Vuodelle 2023 näitä on tehtailtu nyt ennätysmäärin. Kaikkeen mitä voi kuvitella, on pyritty varautumaan.

Historiallisesti konsulttiliiketoiminnan ennustaminen ei ole varsinaisesti hankalaa, mutta erilaiset mustat joutsenet ovat omiaan syömään exceleitä ja ennustemalleja aamupalaksi. Wittedillä on kuitenkin riittävää rohkeutta piirtää valmiiksi myös kaikista ikävimmätkin skenaariot ja valmistautua niihin. Vuoteen 2023 olemme siis valmiita, tuli vastaan sitten mitä vain.

Tänä keväänä Witted aikoo jatkaa kasvupolulla, ja strategisina projekteina tulemme panostamaan esimerkiksi siihen, että vuoden lopussa Wittedillä on kylän kovin kaupallinen operaatio ja olemme parhaita asiakaspalvelijoita. Toimintamme tehokkuus puolestaan on kuin livo Niskasen rasvaprosentti. Vuoden lopussa mittaamme onnistumistamme sillä, että olemme kasvaneet selvästi toimialaa nopeammin ja kasvupanostuksista huolimatta pitäneet liiketoiminnan voitollisena. Tänä vuonna Wittedillä kaapataan markkinaosuutta.

HALLITUKSEN TOIMINTAKERTOMUS

Witted lyhyesti ja konsernirakenne

Witted on vuonna 2016 perustettu uuden sukupolven ohjelmistokehitysyritys, joka tarjoaa ohjelmistokehityksen konsultointia ja projektitoimituksia sekä kasvukonsultointi- ja rekrytointipalveluita asiakkaan oman ohjelmistokehityksen tueksi. Autamme asiakkaitamme rakentamaan menestyviä ohjelmistokehitystiimejä ja pyrimme luomaan yhteistyötä läpi IT-toimittajakentän. Wittedin palvelut on rakennettu tukemaan modernin digitaalisen asiakkaan tarpeita, ja yhtiön missiona on tehdä työelämästä parempi sekä työntekijöille että yrityksille.

Wittedin liikevaihto koostuu pääsääntöisesti aika- tai materiaaliperusteisena tehtävästä tuntityöstä tai näiden yhdistelmästä. Yhtiö tarjoaa myös muita IT-palveluita, kuten ylläpito- ja hosting-palveluita sekä ohjelmistolisenssejä. Witted työllistää noin 500 IT-ammattilaista, joista osan itsenäisinä konsultteina ja osa työntekijöinä. Suomen lisäksi Witted toimii Norjassa ja Ruotsissa ja tekee projekteja myös useilla eri markkinoilla. Suomessa Wittedillä on noin 160 asiakasta, jotka ovat pääsääntöisesti isoja yrityksiä ja tunnettuja brändejä.

Witted-konserni koostuu emoyhtiö Witted Megacorp Oyj:n lisäksi yhdeksästä 100-prosenttisesti emoyhtiön omistuksessa olevasta yhtiöstä; Talented Denmark ApS, Witted Sweden AB, Witted Megacorp Inc, Talented Growth Oy, Talented Norge AS, Mavericks Norge AS, Mavericks Software Oy, New Things Company Oy ja Nexec Oy. Lisäksi Wittedillä on kaksi osakkuusyhtiötä, Ara Digital Solutions Oy josta Witted omistaa 30 prosenttia ja Software Sauna d.o.o., josta Witted omistaa 42,2 prosenttia.

Toiminnan tuloksellisuus ja taloudellinen tilanne

Liikevaihto kasvoi 76,6 % ja oli 52,9 (30,0) miljoonaa euroa. Ohjelmistokehityksen osuus liikevaihdosta pysyi samana viime vuoteen nähden ollen 94,3 (94,3) %. Rekrytointi- ja kasvukonsultoinnin osuus liikevaihdosta oli 5,7 (5,7) %. Liikevaihdon kasvu johtui yleisestä liiketoimintojen kasvusta ja erityisesti alkuvuoden ja kesän jälkeen onnistuneesta rekrytointitahdista, sekä loppuvuonna toteutetusta yrityskaupasta.


Witted-konsernin materiaalit ja palvelut tammi-joulukuussa olivat 31,7 (18,1) miljoonaa euroa ollen 59,9 (60,3) % liikevaihdosta. Henkilöstökulut olivat 16,9 (9,2)

miljoonaa euroa eli 32,0 (30,7) % liikevaihdosta. Liiketoiminnan muut kulut olivat 4,7 (2,1) miljoonaa euroa ollen 8,8 (6,9) % liikevaihdosta.

EBITA-liiketulos oli -0,4 (0,7) miljoonaa euroa eli -0,7 (2,4) % liikevaihdosta. Listautumiseen liittyvät kertaluonteiset kustannukset painoivat EBITA-liiketuloksen tappiolle, mutta tammi-joulukuun tulosta painoivat myös muut kertaluonteiset kasvuun liittyvät panostukset, sekä kasvuun tähtäävät rekrytoinnit myynti- ja rekrytointirooleihin eri konserniyhtiöissä.

Listautumiseen liittyvillä kuluilla oikaistu EBITA-liiketulos oli 0,3 (0,7) miljoonaa euroa eli 0,5 (2,4) % liikevaihdosta.

Tilikauden tulos oli -0,6 (0,6) miljoonaa euroa.



Taloudelliset tunnusluvut

*Oikaistu listautumiseen liittyvillä kuluilla.

tuhatta euroa	1-12/2022	1-12/2021	1-12/2020
Liikevaihto	52 896	29 955	15 672
EBITA-liiketulos	-394	709	638
EBITA-%	-0,7 %	2,4 %	4,1 %
Oikaistu EBITA-liiketulos*	291	709	638
Liikevoitto	-609	688	638
Liikevoitto-%	-1,2 %	2,3 %	4,1 %
Osakekohtainen tulos (EPS)	-0,04	0,05	0,05
Nettovelka	-9 217	-1 392	-542
Omavaraisuusaste	54,8 %	27,7 %	28,2 %
Nettovelkaantumisaste	-53,1 %	-57,5 %	-48,1 %

Taloudellinen asema ja rahavirta

Taseen loppusumma tilikauden lopussa oli 31,7 (8,7) miljoonaa euroa. Konsernin omavaraisuusaste oli 54,8 (27,7) % ja nettovelkaa konsernilla oli tilikauden päättyessä -9,2 (-1,4) miljoonaa euroa. Konsernilla oli korollista velkaa 1,2 miljoonaa euroa. Liiketoiminnan rahavirta oli 0,4 (1,8) miljoonaa euroa. Konsernin oma pääoma tilikauden lopussa oli 17,4 (2,4) miljoonaa euroa.

Witted-konsernin rahavarojen muutokset tilikauden aikana koostuivat pääasiallisesti keväällä toteutetusta listautumisannista, käyttöpääoman muutoksesta sekä NeXec-yrityskaupasta, jonka kauppasummasta osa rahoitettiin käteisellä.

Olellaiset tapahtumat tilikaudella

Witted listautui Nasdaq First North Growth Market Finland -markkinapaikalle toukokuussa 2022. Listautumisannissa kerättiin noin 8,0 miljoonan euron bruttovarat yhtiön kasvuhankkeiden läpiviemiseksi ja yhtiön osakkeenomistajien määrä kasvoi 2 626 omistajaan.

Witted tiedotti 27.9.2022 ostaneensa suomalaisen ICT-, liikkeenjohdon konsultointi- ja osaamispalveluita verkostomallilla tarjoavan konsulttiyritys Nexec Oy:n koko osakekannan. NeXecin yritysosto laajensi Wittedille tärkeiden IT-johdon ja muutoshankkeiden johtamisen tarjoomaa sekä vahvistaa Wittedin asemaa IT-palvelumarkkinan suunnannäyttäjänä. Yritystoston kiinteä

kauppahinta oli 8,2 miljoonaa euroa, jonka lisäksi yritysostoon sisältyy mahdollinen, enintään 3,7 miljoonan euron lisäkauppahinta, jos asetetut kasvutavoitteet vuosille 2022–2023 saavutetaan.

13.10.2022 Witted julkaisi tulosvaroituksen ja alensi ohjeistustaan vuoden 2022 näkymistä johtuen muuttuneesta markkinatilanteesta. Kevään myönteisemmässä toimintaympäristössä tehdyt kasvupanostukset eivät tuottaneet syksyn hiljaisemmassa markkinatilanteessa niin nopeaa kasvua kuin oli tavoiteltu. Wittedin päivitettyt näkymät vuodelle 2022 ovat: Liikevaihdon arvioidaan olevan 50–55 MEUR ja EBITA-liikevoiton arvioidaan olevan -0,5–0,1 MEUR. Toimintaympäristö on ollut vuoden 2022 aikana poikkeuksellinen. Venäjän hyökkäyssota Ukrainassa on aiheuttanut epävarmuutta myös Wittedin asiakkaisissa ja tehnyt kysynnän ennakoinnista hankalaa. Wittedin keväällä aloitetut kasvupanostukset tehtiin vahvan ensimmäisen vuosineljänneksen jälkeen, ja uusilla markkinoilla liiketoiminnan käynnistäminen on ollut tavoitteita hitaampaa.

Henkilöstö, johto ja hallinto

Witted-konsernin keskimääräinen henkilöstön lukumäärä 31.12.2022 päättyvällä tilikaudella oli 189 (124). 31.12.2022 Witted-konsernissa ja sen projekteissa työskenteli yhteensä 514 (330) henkilöä. Näistä 219 (151) työskenteli työsuhhteessa ja 295 (179) alihankkijoina. Palkat ja palkkiot tilikaudella olivat 14,3 (7,7) miljoonaa euroa.

Jatkuu seuraavalla sivulla.

Witted Megacorp Oyj:n johtoryhmän muodostivat tilikauden päättyessä toimitusjohtaja Harri Sieppi ja talousjohtaja Teemu Tiilikainen.

Witted Megacorp Oyj:n hallituksen muodostivat tilikauden päättyessä Timo Lappi (puheenjohtaja), Juha Ilola, Sampo Pasanen, Kati Sulin sekä Markus Huttunen.

Yhtiön tilintarkastajana toimii tilintarkastusyhteisö KPMG Oy Ab päävastuullisena tilintarkastajanaan Turo Koila (KHT).

Selvitys ja tutkimus- ja kehitystoiminnan laajuudesta

Wittedin tuotekehitysmenot tilikaudella olivat 0,3 miljoonaa euroa, ja ne vastasivat 0,5 % yhtiön liikevaihdosta. Tuotekehityskuluiksi kirjattiin 0,2 miljoonaa euroa, ja lisäksi 0,1 miljoonaa euroa aktivoitiin taseeseen.

Tuotekehitysmenot ovat liittyneet konsernin useassa yhtiössä käytettävään, sisäistä toiminnan tehokkuutta ja palvelun laatua parantavan resursointityökalun kehitykseen. Tuotekehityksen uskotaan jatkuvan kesään 2023 asti, minkä jälkeen työkaluun liittyvät kustannukset koostuvat pääasiallisesti ylläpidosta.

Yrityskaupat

Witted Megacorp Oyj tiedotti 27.9.2022 allekirjoittaneensa sopimuksen, jolla Witted osti suomalaisen ICT-, liikkeenjohdon konsultointi- ja osaa-


mispalveluita verkostomallilla tarjoavan konsulttiyritys Nexec Oy:n koko osakekannan. NeXecin yritysosto laajensi Wittedille tärkeiden IT-johdon ja muutoshankkeiden johtamisen tarjoomaa sekä vahvistaa Wittedin asemaa IT-palvelumarkkinan suunnannäyttäjänä. NeXec Oy:n liikevaihto 31.12.2021 päättyneellä tilikaudella oli 12,8 miljoonaa euroa ja liikevoitto 0,7 miljoonaa euroa. Yhtiön taseen loppusumma 31.12.2021 oli 5,2 miljoonaa euroa ja omavaraisuusaste 28,7 %. Yritysoston kiinteä kauppahinta oli 8,2 miljoonaa euroa, jonka lisäksi yritysostoon sisältyy mahdollinen, enintään 3,7 miljoonan euron lisäkauppahinta, jos asetetut kasvutavoitteet vuosille 2022–2023 saavutetaan. Hankinnasta syntyi 9,2 miljoonan euron liikearvo. Yritysosto saatiin päätökseen 19.10.2022.

Rakenne- ja rahoitusjärjestelyt

Ylimääräisen yhtiökokouksen 14.12.2021 antaman valtuutuksen mukaisesti yhtiön hallitus päätti 18.1.2022 ajasta, jonka kuluessa yhtiön osakkeet liitetään arvo-osuusjärjestelmään. Osakkeiden liittäminen arvo-osuusjärjestelmään alkoi ja päättyi 27.1.2022.

30.3.2022 yhtiön varsinainen yhtiökokous päätti muuttaa yhtiön yhtiömuodon julkiseksi osakeyhtiöksi ja korottaa osakepääomaa rahastokorotuksella julkisilta osakeyhtiöiltä vaaditun 80 000 euron rajan saavuttamiseksi.

30.3.2022 yhtiön varsinainen yhtiökokous valtuutti yhtiön hallituksen päättämään enintään 2 000 000 Yhtiön uuden osakkeen antamisesta yhdellä tai useammalla



osakeannilla. Valtuutus sisältää oikeuden poiketa osakkeenomistajien merkintäetuoikeudesta, jos siihen on Yhtiön kannalta painava taloudellinen syy.

Yhtiön hallitus päätti 7.4.2022 kokouksessa yhtiön hallussa olevien 53 252 oman osakkeen mitätöimisestä. Witted-konsernijärjestelyyn liittyen tammi-helmikuussa 2022 Yhtiön suurin omistaja Reaktor Innovations Oy siirsi Yhtiön omistajuutta Reaktor Group Oy:n omistajille. Järjestelyn seurauksena Reaktor Innovations Oy:n omistusosuus Yhtiöstä väheni 63,28 prosentista 25,06 prosenttiin ja Yhtiölle tuli 366 uutta osakkeenomistajaa.

Yhtiöllä on 297 000 euroa OYL 12 luvun mukaista pääomalainaa Reaktor Innovations Oy:ltä. Pääomalainalla ei ole vakuutta. Laina-aika on 18 kuukautta ja lainan vuosikorkoa muutettu alkaen 1.1.2020 1,5 %:ksi. Koronmaksuvelvollisuus alkaa lainan nostopäivästä ja päättyy lainan eräpäivänä. Lainalla ei ole kuluksi kirjattua korkoa.

Ulkomaiset tytäryhtiöt

Yhtiöllä on Norjassa tytäryhtiöt Witted Megacorp AS (ent. Talented Norge AS) sekä Witted Megacorp AS:n omistama Mavericks Norge AS (ent. Enter Norway Tax AS). Lisäksi yhtiöllä on Yhdysvalloissa tytäryhtiö Witted Megacorp Inc sekä Ruotsissa tytäryhtiö Witted Sweden AB. Lisäksi yhtiöllä on Tanskassa tytäryhtiö Talented Denmark ApS.

Yhtiökokous ja hallituksen valtuutukset

Varsinainen yhtiökokous vuonna 2022

30.3.2022 pidetty varsinainen yhtiökokous vahvisti tilinpäätöksen vuodelta 2021 ja myönsi hallituksen jäsenille ja toimitusjohtajalle vastuuvapauden tilikaudelta 2021. Yhtiökokous päätti, että tilikaudelta 2021 ei makseta osinkoa.

Varsinainen yhtiökokous päätti hallituksen kokoonpanosta. Hallituksen puheenjohtajaksi valittiin Timo Lappi, ja jäseniksi Juha Ilola, Sampo Pasanen sekä Kati Sulin. Yhtiön tilintarkastajana toimii tilintarkastusyhteisö KPMG Oy Ab päävastuullisena tilintarkastajanaan Turo Koila (KHT).

Lisäksi varsinainen yhtiökokous valtuutti hallituksen päättämään yhtiön omien osakkeiden hankkimisesta, sekä listautumiseen liittyvästä osakeannista. Yhtiökokous päätti muutoksista yhtiöjärjestykseen, ja lisäksi yhtiökokous päätti korottaa yhtiön osakepääomaa julkisilta osakeyhtiöiltä vaaditun 80 000 euron rajan saavuttamiseksi.

Ylimääräinen yhtiökokous vuonna 2022

18.10.2022 pidetty ylimääräinen yhtiökokous päätti hyväksyä Nexec Oy:n osakekannan hankintaa koskevan yrityskaupan ja valtuutti hallituksen toteuttamaan yrityskaupan täytäntöönpanon edellyttämät muut tarpeelliset toimet ja vahvistamaan täytäntöönpano tarpeellisten edellytysten täytyttyä.

Lisäksi yhtiökokous päätti valtuuttaa hallituksen päättämään suunnatusta maksullisesta osakeannista, suunnatuista maksuttomista osakeanneista sekä omien osakkeiden hankkimisesta. Lisäksi yhtiökokous päätti hallituksen kokoonpanosta siten, että hallituksen jäsenet Juha Ilola, Sampo Pasanen sekä Kati Sulin jatkoivat hallituksen jäseninä sekä Timo Lappi hallituksen puheenjohtajana ja uudeksi hallituksen jäseneksi valittiin Markus Huttunen.

Hallituksen valtuutukset

18.10.2022 pidetty ylimääräinen yhtiökokous valtuutti hallituksen päättämään yhtiön uusien osakkeiden antamisesta maksullisessa osakeannissa osakeyhtiölain mukaisesta osakkeenomistajien merkintäetuoikeudesta poiketen. Suunnattu maksullinen osakeanti liittyi strategisen yrityskaupan toteuttamiseen, jolla yhtiö hankki Nexec Oy:n koko osakekannan. Valtuutus oli voimassa 31.12.2022 saakka.

18.10.2022 pidetty ylimääräinen yhtiökokous valtuutti hallituksen päättämään maksuttomista osakeanneista osakeyhtiölain mukaisesta osakkeenomistajien merkintäetuoikeudesta poiketen. Suunnatut maksuttomat osakeannit liittyivät strategisen yrityskaupan toteuttamiseen, jolla yhtiö hankki Nexec Oy:n koko osakekannan. Maksuttomilla osakeanneilla on tarkoitus antaa yhtiön osakkeita NeXec Holding Oy:lle mahdollisen lisäkauppahinnan maksamiseksi yhtiön ja NeXec Holding Oy:n välisen kauppakirjan mukaisesti. Maksuttomat osakeannit ovat ehdollisia kauppakirjan lisäkauppahinnan maksamista koskevien edellytysten täyttymiselle. Valtuutus on voimassa 31.12.2024 saakka.



18.10.2022 pidetty ylimääräinen yhtiökokous valtuutti hallituksen päättämään osakkeiden antamisesta seuraavin ehdoin:

1. Valtuutuksen nojalla yhdessä tai useammassa erässä annettavien osakkeiden määrä voi olla yhteensä enintään 1 500 000 osaketta.
2. Osakeannit voidaan toteuttaa osakkeenomistajien merkintäetuoikeudesta poiketen (suunnattu anti).
3. Valtuutusta voidaan käyttää esimerkiksi yrityskauppojen, yritysjärjestelyjen tai rahoitusjärjestelyjen toteuttamiseksi, yhtiön oman pääoman rakenteen kehittämiseksi, osakkeen likviditeetin parantamiseksi, yhtiön kannustinjärjestelmien toteuttamiseksi tai muihin hallituksen päättämiin tarkoituksiin.
4. Hallitus voi antaa valtuutuksen nojalla uusia osakkeita tai yhtiön hallussa olevia omia osakkeita.
5. Hallituksella on oikeus päättää kaikista muista osakkeiden antamisen ehdoista.

Valtuutus on voimassa seuraavaan varsinaiseen yhtiökokoukseen saakka, kuitenkin enintään 30.6.2023 saakka.

18.10.2022 pidetty ylimääräinen yhtiökokous valtuutti hallituksen päättämään yhtiön omien osakkeiden hankkimisesta yhtiön vapaaseen omaan pääomaan kuuluvilla varoilla seuraavin ehdoin:

1. Omia osakkeita voidaan hankkia enintään 1 000

000 kappaletta, mikä vastaa noin 7,15 %:a yhtiön kaikista osakkeista kokouskutsun päivänä, kuitenkin siten, että yhtiön hallussa olevien omien osakkeiden lukumäärä ei kerrallaan ylitä 10 %:a yhtiön kaikista osakkeista. Tähän määrään lasketaan yhtiöllä itsellään ja sen tytäryhteisöllä olevat omat osakkeet osakeyhtiölain 15 luvun 11 §:n 1 momentissa tarkoitetulla tavalla.

2. Hallitus valtuutetaan päättämään, miten omia osakkeita hankitaan. Omia osakkeita voidaan hankkia hankintapäivänä julkisessa kaupankäynnissä muodostuvaan hintaan tai muuten markkinoilla muodostuvaan hintaan. Osakkeita voidaan hankkia muussa kuin osakkeenomistajien omistusten suhteessa.

Valtuutus on voimassa seuraavaan varsinaiseen yhtiökokoukseen saakka, kuitenkin enintään 30.6.2023 saakka.

Lähiajan riskit ja epävarmuustekijät

Wittedin toimintaan liittyy useita riskejä, jotka voivat vaikuttaa sen tulokseen tai taloudelliseen asemaan vaihtelevissa määrin. Arvioidessa Wittedin tulevaa kehitystä on tuloskehityksen lisäksi tärkeää huomioida relevantit riskitekijät sekä markkinaolosuhdeiden vaikutus. Alla kuvatut seikat kattavat ainoastaan merkittävimmät yhtiötä koskevat riskit; kyseessä ei ole kattava luettelo riskeistä. Laaja luettelo yhtiön toimintaa koskevista riskeistä löytyy yhtiöesitteestä yhtiön verkkosivuilta.

Vallitsevaan makrotaloudelliseen tilanteeseen liittyviä riskejä – Suurin osa Wittedin liikevaihdosta tulee Pohjoismaista, minkä lisäksi yhtiö pyrkii parhaillaan laajentamaan liiketoimintaansa Euroopassa ja Yhdysvalloissa. Talouden negatiivinen kehitys erityisesti Wittedin päämarkkina-alueilla voi vaikuttaa Wittedin liiketoimintaan ja kasvumahdollisuuksiin haitallisesti. Lisäksi yleinen maailmanpolitiikan tilanne on tuonut epävarmuutta maailmantalouteen. Muun muassa Venäjän hyökkäyssota Ukrainaan sekä korkea inflaatio ovat omiaan vaikuttamaan haitallisesti kansainväliseen talouteen, rahoituskustannuksiin tai rahoituksen yleiseen saatavuuteen sekä luomaan epävarmuutta markkinoille.

Asiakassopimuksista johtuviin vastuisiin ja erimielisyyksiin liittyviä riskejä – Jos Witted rikkoo asiakassopimukseen perustuvia velvollisuuksiaan, se voi joutua korvaamaan asiakkaalleen ja mahdollisesti myös kolmansille osapuolille aiheutuneita vahinkoja. Mahdolliset sopimusrikkomukset voivat johtaa asiakkuuksien menettämiseen kokonaan tai osittain. Jos Wittedin ja asiakkaan välillä ilmenee erimielisyyksiä asiakassopimuksen ehtojen tulkitsemisesta tai Wittedin korvausvastuun määrästä, Witted voi joutua viime kädessä puolustautumaan asiakkaan vaatimuksia vastaan oikeudenkäynnissä. Asiakassopimukseen liittyvät vastuut ja erimielisyyksiin liittyvät seikat voivat vaikuttaa haitallisesti Wittedin liiketoimintaan, taloudelliseen asemaan, liiketoiminnan tulokseen ja tulevaisuudennäkymiin sekä osakkeiden arvoon.

Vakuutusturvan kattavuuteen liittyviä riskejä – Wittedin vakuutusturva ei välttämättä riitä kattamaan kaikkia sen liiketoimintaan liittyviä vastuista ja riskejä, joita voi ilmetä tulevaisuudessa. Tietynlaisten vahinkojen varalta ei välttämättä edes ole mahdollista suojautua vakuutuksin. Vakuutus ei esimerkiksi välttämättä kata Wittedin asiakkaille tuotettuihin palveluihin liittyviä korvausvaatimuksia. Tarvittavan laajan vakuutusturvan hankkimisessa epäonnistuminen voi vaikuttaa haitallisesti Wittedin liiketoimintaan, taloudelliseen asemaan ja liiketoiminnan tulokseen.

Henkilöstöön liittyviä riskejä – IT-palveluliiketoiminnassa kilpaillaan ammattitaitoisista IT-osaajista sekä muusta ammattitaitoisesta henkilöstöstä. Keskeinen tekijä Wittedin menestymiselle on ammattitaitoisen henkilöstön löytäminen ja sitouttaminen Wittedin toimintaan. Avainhenkilöiden menettäminen voi supistaa Wittedin liikevaihtoa, heikentää kannattavuutta sekä estää Wittediä toimimasta, kehittymästä ja kasvattamasta liiketoimintaansa menestyksekkäästi. Kiristynyt kilpailu pätevistä henkilöstöstä ja avainhenkilöistä saattaa myös nostaa henkilöstökuluja.

Saatavien perinnässä onnistumiseen liittyviä riskejä – Wittedin kannalta epäedullisilla maksuehdoilla tai viivästyksillä laskutusprosessissa voi olla haitallinen vaikutus Wittedin maksuvalmiuteen ja taloudelliseen asemaan, mikä puolestaan voi vaikuttaa haitallisesti Wittedin kykyyn kehittää nykyisiä toimintoja sekä toteuttaa tarvittavat ja suunnitellut investoinnit. Muun muassa viivästykset saatavien perimisessä voivat myös johtaa tilanteeseen, jossa taloudellisen tunnuslu-

kujen ja ennusteiden luotettavuus voi heikentyä.

Witted ei välttämättä saa kasvuun varten tarvittavaa rahoitusta kilpailukyysisin ehdoin – Wittedin kasvu saattaa edellyttää tulevaisuudessa oman pääoman lisäksi vieraan pääoman ehtoista rahoitusta. Jos Witted ei onnistu hankkimaan rahoitusta Wittedin kannalta hyväksyttävissä olevin ehdoin ja kustannuksin, sen kasvustrategia voi vaarantua, mikä puolestaan voi vaikuttaa haitallisesti Wittedin liiketoimintaan, taloudelliseen asemaan, liiketoiminnan tulokseen ja tulevaisuudennäkymiin sekä osakkeiden arvoon.

Valuuttakurssien vaihtelut – Koronaviruspandemiasta ja Ukrainan sodasta johtuvasta epävarmasta maailmantalouden tilasta johtuen Wittedin riski altistua valuuttakurssien vaihtelulle voi kasvaa tilanteissa, joissa Witted vastaanottaa tai suorittaa maksuja muissa valuutoissa kuin euroissa. Yhtiön kohdistuvaa valuuttakurssiriskiä pienentää kuitenkin se, että Wittedin liiketapahtumat tapahtuvat pääosin euroissa.

Osakkeet ja osakkeenomistajat

Witted Megacorp Oyj listautui 13.5.2022 Nasdaq Helsingin First North Growth Market -listalle. Listautumisannin ja listautumisen jälkeen liikkeelle laskettujen Witted Megacorp Oyj:n osakkeiden kokonaismäärä oli 13 992 957 ja listautumisen seurauksena yhtiön omistus pohja laajeni yli 2 625 osakkeenomistajaan. Listautumisannissa laskettiin liikkeelle yhteensä 1 449 368 osaketta. Witted sai listautumisannista 8,0 miljoonan euron bruttovarat, jotka kirjattiin sijoitetun

vapaan oman pääoman rahastoon. Osakkeen lopullinen merkintähinta listautumisannissa oli 5,58 euroa osakkeelta, ja kaupankäynti Witted Megacorp Oyj:n osakkeella alkoi 13.5.2022. Wittedin ISIN-tunnus on FI4000517461 ja kaupankäyntitunnus WITTED. Witted kuuluu toimialaluokkaan Teknologia.

Tilikauden aikana ylin kurssi oli 5,87 euroa, alin kurssi 3,80 euroa ja tilikauden viimeisenä kaupankäyntipäivänä osakkeen päätöskurssi oli 3,90 euroa. Osakkeen volyymipainotettu keskihinta tilikaudella oli 4,82 euroa ja keskimääräinen päivittäinen osakevaihto 9 117 osaketta. Osakekannan markkina-arvo tilikauden päätöskurssilla oli 59 964 126 euroa.

Tilikauden lopussa Wittedin osakepääoma oli 7 569 tuhatta euroa. Yhtiöllä on yksi osakelaji ja kaikilla osakkeilla on samanlainen äänioikeus sekä oikeus osinkoon ja yhtiön varoihin. Wittedillä oli tilikauden lopussa 15 375 417 osaketta, ja 2 356 osakkeenomistajaa. Osakkeiden painotettu keskimääräinen lukumäärä tilikauden aikana oli 14 512 586 osaketta. 302 818 osaketta oli hallintarekisteröityjen omistajien hallussa. Yhtiö ei omista tällä hetkellä omia osakkeitaan. Lista yhtiön suurimmista osakkeenomistajista on esitetty yhtiön verkkosivuilla.

Omat osakkeet

Yhtiö ei omista omia osakkeitaan tilinpäätöshetkellä 31.12.2022.

Voimassa olevat kannustin- ja optiojärjestelyt

Yhtiöllä ei ole voimassa olevia osake- tai optiopohjaisia kannustinjärjestelmiä.

Lähipiirilainat ja -vastuut

Yhtiön lähipiiriin kuuluville henkilöille ei ole myönnetty lainoja eikä heidän puolestaan ole annettu takauksia tai muita vakuuksia. Lähipiiritapahtumat on esitetty konsernitilinpäätöksen liitetiedossa Lähipiiriyhtiöiden väliset asiakassopimukset.

Taloudelliset tavoitteet

Keskipitkällä aikavälillä (2–3 vuotta) yhtiön tarkoituksena on investoida liiketoimintojen kassavirrat joko olemassa olevien palveluiden ja työnantajatarjoamien kasvattamiseen tai uusien kohdemarkkinoiden avaamiseen. Tavoitteenamme on saavuttaa 150 miljoonan euron liikevaihto vuoteen 2025 mennessä. Kasvu on tarkoitus saavuttaa jatkamalla vahvaa orgaanista kasvua ja toteuttamalla valikoituja yritysostoja.

Pitkällä aikavälillä olemassa olevien palveluiden maturaituessa tarkoituksena on saavuttaa vuoteen 2025 mennessä 10 prosentin liikevoittomarginaali oikaistuna liikearvon poistoilla (EBITA).

Arvio todennäköisestä tulevasta kehityksestä

Tilikauden 2023 näkymät:

- Liikevaihdon arvioidaan kasvavan markkinaa selkeästi nopeammin
- EBITA-liiketuloksen arvioidaan olevan positiivinen

Toimintaympäristö jatkuu poikkeuksellisena vuoden 2023 aikana. Venäjän hyökkäyssota Ukrainassa sekä heikentynyt makrotaloudellinen tilanne ovat aiheuttaneet epävarmuutta Wittedin asiakkaisissa ja tehneet kysynnän ennakkoinnista hankalaa. Witted odottaa tehtyjen kasvupanostusten vaikuttavan liikevaihdon kehitykseen suotuisasti.

Hallituksen esitys voitonjaosta

Wittedin osingonjakopolitiikan mukaan yhtiö ei pyri tarjoamaan vahvaa osinkovirtaa strategijakson ensimmäisten vuosien aikana, koska se ei ole linjassa yhtiön tavoitteiden kanssa. Wittedin hallitus ehdottaa varsinaiselle yhtiökokoukselle, että vuodelta 2022 ei jaeta osinkoa.

Tilikauden päättymisen jälkeiset olennaiset tapahtumat

Yhtiöllä ei ole ollut normaalista liiketoiminnasta poikkeavia tapahtumia tilikauden jälkeen.

Varsinainen yhtiökokous 2023

Witted Megacorp Oyj:n varsinainen yhtiökokous suunnitellaan pidettävän 30.3.2023. Yhtiön hallitus esittää erillisen yhtiökokouskutsun myöhemmin.

TUNNUSLUKUJEN LASKENTAKAAVAT

Käyttökate

Liikevaihto + liiketoiminnan muut tuotot - materiaalit ja palvelut - henkilöstökulut - liiketoiminnan muut kulut

Liikevoitto

Käyttökate - poistot ja arvonalentumiset

Liikevoitto-%

Liikevoitto / liikevaihto

EBITA

Liikevoitto + konserniliikearvon poistot

EBITA-%

EBITA / liikevaihto

Nettotulos

Voitto ennen veroja +/- rahoituserät - tuloverot

Osakekohtainen tulos

Nettotulos / osakkeiden määrän painotettu keskiarvo katsauskaudella

Nettovelka


Korolliset velat - rahat ja pankkisaamiset

Omavaraisuusaste

Oma pääoma yhteensä / (taseen loppusumma - saadut ennakot)

Nettovelkaantumisaste

Nettovelka / oma pääoma yhteensä



WITTED MEGACORP OYJ TILINPÄÄTÖS

1.1.2022-31.12.2022



KONSERNIN TULOSLASKELMA

	1.1. - 31.12.2022	1.1. - 31.12.2021
LIKEVAIHTO	52 896 110,53	29 954 747,71
Liiketoiminnan muut tuotot	25 058,76	64 829,12
Materiaalit ja palvelut		
Aineet, tarvikkeet ja tavarat		
Ostot tilikauden aikana	-138 747,57	-24 969,81
Aineet, tarvikkeet ja tavarat yhteensä	-138 747,57	-24 969,81
Ulkopuoliset palvelut	-31 538 741,71	-18 027 148,18
Materiaalit ja palvelut yhteensä	-31 677 489,28	-18 052 117,9
Henkilöstökulut		
Palkat ja palkkiot	-14 178 292,77	-7 728 707,84
Henkilöstösivukulut		
Eläkekulut	-2 321 762,29	-1 269 676,15
Muut henkilöstösivukulut	-423 682,95	-192 054,50
Henkilöstökulut yhteensä	-16 923 738,01	-9 190 438,49
Poistot ja arvonalentumiset		
Suunnitelman mukaiset poistot	-40 191,98	-13 250,76
Konserniliikearvon poisto	-214 523,56	-21 045,18
Poistot ja arvonalentumiset yhteensä	-254 715,54	-34 295,94
Liiketoiminnan muut kulut	-4 673 918,19	-2 054 569,01
LIKEVOITTO	-608 691,73	688 155,40
Rahoitustuotot ja -kulut		
Tuotot muista pysyvien vastaavien sijoituksista		
Omistusyhteisyrytyksissä	161 959,90	31 021,67
Muilta	45 787,15	0,00
Muut korko- ja rahoitustuotot		
Muilta	2 878,94	5 508,11
Muut korko- ja rahoituskulut		
Muilta	-89 253,61	-24 286,27
Rahoitustuotot ja -kulut yhteensä	121 372,3	12 243,51
TULOS ENNEN TILINPÄÄTÖSSIIRTOJA JA VEROJA	-487 319,35	700 398,91
Tuloverot	-64 939,09	-148 995,72
TILIKAUDEN VOITTO/TAPPIO	-552 258,44	551 403,19

KONSERNIN TASE

Vastaavaa	31.12.2022	31.12.2021
PYSYVÄT VASTAAVAT		
<i>Aineettomat hyödykkeet</i>		
Kehittämismenot	119 779,28	0,00
Konserniliikearvo	9 418 660,84	610 310,35
Muut pitkävaikutteiset menot	15 007,28	32 766,46
Aineettomat hyödykkeet yhteensä	9 553 447,40	643 076,81
<i>Aineelliset hyödykkeet</i>		
Koneet ja kalusto	29 014,95	33 994,96
Aineelliset hyödykkeet yhteensä	29 014,95	33 994,96
<i>Sijoitukset</i>		
Osuudet omistusyhteisyrityksissä	311 919,59	200 115,69
Saamiset omistusyhteisyrityksiltä	50 000,00	50 000,00
Muut osakkeet ja osuudet	0,00	42 000,51
Sijoitukset yhteensä	361 919,59	292 116,20
PYSYVÄT VASTAAVAT YHTEENSÄ	9 944 381,94	969 187,97
VAIHTUVAT VASTAAVAT		
<i>Vaihto-omaisuus</i>		
Keskeneräiset tuotteet	38 582,17	13 699,72
Vaihto-omaisuus yhteensä	38 582,17	13 699,72
<i>Pitkäaikaiset saamiset</i>		
Lainasaamiset	168 002,00	168 002,00
Muut saamiset	119 306,04	123 859,02
Pitkäaikaiset saamiset yhteensä	287 308,04	291 861,02
<i>Lyhytaikaiset saamiset</i>		
Myyntisaamiset	10 296 260,70	5 515 966,86
Saamiset omistusyhteisyrityksiltä	9 310,00	0,00
Lainasaamiset	4,26	23 894,93
Muut saamiset	222 420,39	113 619,59
Siirtosaamiset	476 641,62	127 399,79
Lyhytaikaiset saamiset yhteensä	11 004 636,97	5 780 881,17
Rahat ja pankkisaamiset	10 408 731,92	1 691 015,11
VAIHTUVAT VASTAAVAT YHTEENSÄ	21 739 259,10	7 777 457,02
Vastaavaa yhteensä	31 683 641,04	8 746 644,99

Vastattavaa	31.12.2022	31.12.2021
OMA PÄÄOMA		
Osakepääoma	7 568 964,66	2 500,00
<i>Muut rahastot</i>		
Sijoitetun vapaan oman pääoman rahasto	9 036 766,27	1 115 889,38
Muuntoerot	13 386,98	-8 463,95
Muut rahastot yhteensä	9 050 153,25	1 107 425,43
Edellisten tilikausien voitto	1 304 314,98	760 028,68
Tilikauden voitto/tappio	-552 258,44	551 403,19
OMA PÄÄOMA YHTEENSÄ	17 371 174,45	2 421 357,30
VÄHEMMISTÖOSUUKSET	0,00	0,00
PAKOLLISET VARAUKSET		
Eläkevaraukset	1 405,45	0,00
VIERAS PÄÄOMA		
<i>Pitkäaikainen vieras pääoma</i>		
Lainat rahoituslaitoksilta	0,00	1 606,87
Pitkäaikaiset siirtovelat	1 680,90	0,00
Pitkäaikainen vieras pääoma yhteensä	1 680,90	1 606,87
<i>Lyhytaikainen vieras pääoma</i>		
Pääomalainat	297 000,00	297 000,00
Lainat rahoituslaitoksilta	894 425,86	
Ostovelat	7 995 230,16	3 145 737,92
Muut velat	2 090 140,52	1 078 515,85
Siirtovelat	3 032 583,70	1 802 427,05
Lyhytaikainen vieras pääoma yhteensä	14 309 380,24	6 323 680,82
VIERAS PÄÄOMA YHTEENSÄ	14 311 061,14	6 325 287,69
Vastattavaa yhteensä	31 683 641,04	8 746 644,99

KONSERNIN RAHAVIRTALASKELMA

	2022	2021
Liiketoiminnan rahavirta		
Liikevoitto	-608 691,73	688 155,40
Poistot	254 715,54	34 295,94
Käyttöpääoman muutos	1 017 188,33	1 271 189,29
Maksetut korot	-52 614,43	-12 562,13
Saadut korot	1 937,63	991,24
Saadut osingot	50 156,00	0,00
Muut rahoituserät	45 787,15	0,00
Maksetut verot	-242 432,74	-220 777,43
Liiketoiminnan rahavirta	466 045,75	1 761 292,31
Investointien rahavirta		
Investoinnit aineellisiin ja aineettomiin hyödykkeisiin	-1 358 193,91	-300 270,95
Investoinnit muihin sijoituksiin	0,00	-48 299,79
Muiden sijoitusten luovutustulot	42 000,51	0,00
Lainasaamisten muutos	4 552,98	-50 722,24
Ostetut vähemmistöosuudet	0,00	-71 071,21
Ostetut omistusyhteisyrietykset	0,00	-300,00
Investointien rahavirta	-1 311 640,42	-470 664,19
Rahoituksen rahavirta		
Maksullinen osakeanti	7 999 998,70	-34 212,55
Omien osakkeiden hankkiminen	-7 116,89	-5 852,09
Pitkäaikaisten lainojen nostot	74,03	-1 606,87
Pitkäaikaisten lainojen takaisinmaksut	1 405,45	0,00
Maksetut osingot	0,00	-100 000,00
Rahoituksen rahavirta	7 994 361,29	-141 671,51
Rahavarojen muutos		
Rahavarat tilikauden alussa 1.1.	1 691 015,11	542 058,50
Tytäryhtiön hankinnassa saadut rahavarat	1 568 950,19	0,00
Rahavarat tilikauden lopussa 31.12.	10 408 731,92	1 691 015,11
Käyttöpääoman muutos:		
Lyhytaikaisten liikesaamisten muutos	-2 057 636,20	-1 758 520,52
Vaihto-omaisuuden muutos	-24 882,45	-13 699,72
Lyhytaikaisten velkojen muutos	3 099 706,98	3 043 409,53

EMOYHTIÖN TILINPÄÄTÖS

1.1.2022-31.12.2022



EMOYHTIÖN TULOSLASKELMA

	1.1. - 31.12.2022	1.1. - 31.12.2021
LIKEVAIHTO	26 076 337,64	18 024 740,43
Liiketoiminnan muut tuotot	16 927,54	16 385,15
Materiaalit ja palvelut		
Aineet, tarvikkeet ja tavarat		
Ostot tilikauden aikana	-117 331,08	-24 913,08
Aineet, tarvikkeet ja tavarat yhteensä	-117 331,08	-24 913,08
Ulkopuoliset palvelut	-22 861 939,26	-14 880 106,72
Materiaalit ja palvelut yhteensä	-22 979 270,34	-14 905 019,80
Henkilöstökulut		
Palkat ja palkkiot	-1 690 083,42	-1 789 132,60
Henkilöstösivukulut		
Eläkekulut	-333 979,46	-321 875,90
Muut henkilöstösivukulut	-34 540,99	-43 574,33
Henkilöstökulut yhteensä	-2 058 603,87	-2 154 582,83
Liiketoiminnan muut kulut	-2 268 341,45	-1 078 300,46
LIIKETAPPIO/VOITTO	-1 212 950,48	-96 777,51
Rahoitustuotot ja -kulut		
Tuotot osuuksista omistusyhteisyhteisöissä		
Tuotot osuuksista omistusyhteisyhteisöissä	50 156,00	0,00
Tuotot muista pysyvien vastaavien sijoituksista		
Muilta	45 787,15	0,00
Muut korko- ja rahoitustuotot		
Saman konsernin yrityksiltä	3 440,53	127,87
Muilta	898,43	0,00
Muut korko ja rahoituskulut		
Muilta	-45 844,52	-14 398,71
Rahoitustuotot ja -kulut yhteensä	54 437,59	-14 270,84
TULOS ENNEN TILINPÄÄTÖSSIIRTOJA JA VEROJA	-1 158 512,89	-111 048,35
Tilinpäätössiirrot		
Konserniavustus		
Saadut konserniavustukset	1 158 512,88	0,00
Tilinpäätössiirrot yhteensä	1 158 512,88	0,00
Tuloverot	468,48	-112,03
TILIKAUDEN VOITTO/TAPPIO	468,47	-111 160,38

EMOYHTIÖN TASE

Vastaavaa	31.12.2022	31.12.2021
PYSYVÄT VASTAAVAT		
<i>Aineettomat hyödykkeet</i>		
Kehittämismenot	81 054,21	0,00
<i>Sijoitukset</i>		
Osuudet saman konsernin yrityksissä	10 102 416,15	485 510,24
Osuudet omistusyhteisyriyksissä	90 300,00	90 300,00
aamiset omistusyhteisyriyksiltä	50 000,00	50 000,00
Muut osakkeet ja osuudet	0,00	42 000,51
Sijoitukset yhteensä	10 242 716,15	667 810,75
PYSYVÄT VASTAAVAT YHTEENSÄ	10 323 770,36	667 810,75
VAIHTUVAT VASTAAVAT		
<i>Pitkäaikaiset saamiset</i>		
Lainasaamiset	168 002,00	168 002,00
Muut saamiset	47 067,52	59 500,71
Pitkäaikaiset saamiset yhteensä	215 069,52	227 502,71
<i>Lyhytaikaiset saamiset</i>		
Myyntisaamiset	3 631 033,32	3 021 443,73
Saamiset saman konsernin yrityksiltä	2 110 638,35	343 558,25
Saamiset omistusyhteisyriyksille	9 310,00	0,00
Lainasaamiset	1 243,61	12 530,58
Muut saamiset	186,49	113 086,32
Siirtosaamiset	106 750,32	59 885,56
Lyhytaikaiset saamiset yhteensä	5 859 162,09	3 550 504,44
Rahat ja pankkisaamiset	8 531 498,62	1 645 392,80
VAIHTUVAT VASTAAVAT YHTEENSÄ	14 605 730,23	5 423 399,95
Vastaavaa yhteensä	24 929 500,59	6 091 210,70

Vastattavaa	31.12.2022	31.12.2021
OMA PÄÄOMA		
Osakepääoma	7 568 964,66	2 500,00
<i>Muut rahastot</i>		
Sijoitetun vapaan oman pääoman rahasto	8 536 766,27	615 889,38
Edellisten tilikausien voitto	661 840,18	780 117,45
Tilikauden voitto/tappio	468,47	-111 160,38
OMA PÄÄOMA YHTEENSÄ	16 768 039,58	1 287 346,45
VIERAS PÄÄOMA		
<i>Lyhytaikainen vieras pääoma</i>		
Ostovelat	2 706 356,30	1 853 175,15
Velat saman konsernin yrityksille	4 645 983,49	2 637 806,38
Muut velat	510 352,20	98 236,64
Siirtovelat	298 769,02	214 646,07
Lyhytaikainen vieras pääoma yhteensä	8 161 461,01	4 803 864,25
VIERAS PÄÄOMA YHTEENSÄ	8 161 461,01	4 803 864,25
Vastattavaa yhteensä	24 929 500,59	6 091 210,70

TILINPÄÄTÖKSEN LAATIMINEN JA LIITETIEDOT

Witted Megacorp Oyj on Witted-konsernin emoyhtiö. Konserniin kuuluu emoyhtiön lisäksi seuraavat yhtiöt: New Things Company Oy, Mavericks Software Oy, Talented Denmark ApS, Talented Growth Oy, Witted Megacorp AS (ent. Talented Norge AS) ja Witted Sweden AB. Osakkuusyhtiöinä konserniin on yhdistetty seuraavat yhtiöt: Ara Digital Solutions Oy ja Software Sauna d.o.o.

Edellisen tilikauden vertailukelpoisuus

Tilikauden aikana tehdyt yritysjärjestelyt ovat vaikuttaneet tilikausien väliseen vertailukelpoisuuteen.

Tilikauden aikana yhtiö perusti uuden tytäryhtiön Witted Megacorp Incin. Lisäksi yhtiö osti Nexec Oy:n koko osakekannan sekä yhtiön omistama Witted Megacorp As (ent. Talented Norge As) osti Enter Norway Tax

AS:n koko osakekannan, ja yhtiön nimi muutettiin Mavericks Norway AS:ksi.

Konsernitilinpäätöksen laskentaperiaatteet

Konsernitilinpäätökseen on yhdistelty kaikki konserniyritykset. Vuoden aikana hankitut tytäryritykset on yhdistelty hankintahetkestä lähtien.

Omistusyhteisyrietykset on yhdistelty konsernitilinpäätökseen pääomaosuusmenetelmää käyttäen.

Sisäinen osakeomistus

Konsernitilinpäätös on laadittu hankintamenomenetelmällä. Konserniliikearvo poistetaan kymmenessä vuodessa tasapoistoin.

Sisäiset liiketapahtumat

Konsernin sisäiset liiketapahtumat, sisäisten toimitusten realisoitumattomat katteet, keskeneräiset saamiset ja velat samoin kuin sisäinen voitonjako on eliminoitu.

Arvostusperiaatteet ja -menetelmät

Yhtiön pysyviin vastaaviin merkityt aineettomat oikeudet ja aineelliset hyödykkeet on arvostettu hankintamenoonsa vähennettynä suunnitelman mukaisilla poistoilla. Pysyvien vastaavien sijoitukset on arvostettu hankintamenoonsa.

Kehittämismenoja on aktivoitu ainoastaan niiden hankkeiden osalta, joissa kehittämismenojen on arvioitu tuottavan yhtiölle vastaista taloudellista hyötyä. Hyödykettä aletaan poistamaan, kun kehitystyö on valmistunut ja hyödyke on valmis käytettäväksi. Hyödyke poistetaan sen taloudellisena vaikutusaikanaan. Saamisiin merkityt myynti-, laina- ja muut saamiset on arvostettu nimellisarvoonsa tai tätä alhaisempaan todennäköiseen arvoonsa. Rahoitusarvopaperit on arvostettu hankintamenoonsa tai tätä alemmaan todennäköiseen luovutushintaansa.

Velat on arvostettu nimellisarvoonsa tai tätä korkeampaan vertailuperusteen mukaiseen arvoon.

Jaksotusperiaatteet ja -menetelmä

Yhtiön omistaman kuluvan käyttöomaisuuden hankintameno poistetaan ennalta laaditun suunnitelman mukaisesti.

Hyödykkeet, joiden taloudellinen käyttöaika on alle kolme vuotta, sekä enintään 850 euron pienhankinnat yhteissummaltaan tilikauden aikana alle 2 500 euroa, on kirjattu kokonaisuudessaan kuluksi hankintahetken mukaan.

Hyödyke	Pitoaika	Poistoprosentti ja -menetelmä
Liikearvo	10	10 vuotta tasapoisto
Muut aineelliset hyödykkeet	10	5 vuotta tasapoisto
Koneet ja kalusto	4-8	25 % menojäännöksestä
Kehittämismenot	10	10 vuotta tasapoisto

Valuuttamääräiset erät

Ulkomaanrahan määräiset liiketapahtumat on kirjattu tapahtumapäivän kurssiin. Tilikauden päättyessä avoimena olevat ulkomaanrahan määräiset saamiset ja velat on arvostettu tilinpäätöspäivän kurssiin.

Ulkomaisten konserniyhtiöiden tuloslaskelmat on muutettu Suomen rahan määräiseksi tilikauden keskikurssiin ja taseet tilinpäätöspäivän kurssiin. Muuntamisessa syntyneet kurssierot samoin kuin ulkomaisten tytäryritysten omien pääomien muuntamisessa syntyvät muuntoerot on esitetty erässä "Voitto edellisiltä tilikausilta".

Emoyhtiötä koskevat liitetiedot

Witted Megacorp Oyj. Kotipaikka Helsinki. Osoite Kaikukatu 4 C, 00530 Helsinki. Witted Megacorp Oyj laatii konsernitilinpäätöksen, jonka jäljennökset on saatavissa osoitteessa Kaikukatu 4 C, 00530 Helsinki.

POISTOT JA ARVONALENNUKSET

	Konserni 1.1.-31.12.2022	Konserni 1.1.-31.12.2021	Emoyhtiö 1.1.-31.12.2022	Emoyhtiö 1.1.-31.12.2021
Suunnitelman mukaiset poistot				
Aineettomat oikeudet	-2 151,40	0,00	0,00	0,00
Muut pitkävaikutteiset menot	-29 346,38	-7 584,96	0,00	0,00
Koneet ja kalusto	-8 694,20	-5 665,80	0,00	0,00
Konserniliikearvo	-214 523,56	-21 045,18	0,00	0,00
Yhteensä	-254 715,54	-34 295,94	0,00	0,00

RAHOITUSTUOTOT JA -KULUT

	Konserni 1.1.-31.12.2022	Konserni 1.1.-31.12.2021	Emoyhtiö 1.1.-31.12.2022	Emoyhtiö 1.1.-31.12.2021
Osinkotuotot ja voitonjako-osuudet				
Omistusyhteisyryksiltä	161 959,90	0,00	50 156,00	0,00
Muilta	45 787,15	0,00	45 787,15	0,00
Yhteensä	207 747,05	0,00	95 943,15	0,00
Muut korko- ja rahoitustuotot				
Saman konsernin yrityksiltä	0,00	0,00	3 440,53	127,87
Muilta	2 878,94	5 508,11	898,43	0,00
Yhteensä	2 878,94	5 508,11	4 338,96	127,87
Rahoitustuotot yhteensä	210 625,99	5 508,11	100 282,11	127,87
Muut korko- ja rahoituskulut sekä arvonalentumiset				
Muille	-89 253,61	-24 286,27	-45 844,52	-14 398,71
Yhteensä	-89 253,61	-24 286,27	-45 844,52	-14 398,71
Rahoituskulut yhteensä	-89 253,61	-24 286,27	-45 844,52	-14 398,71
Rahoitustuotot ja -kulut yhteensä	121 372,38	-18 778,16	54 437,59	-14 270,84

TILINTARKASTAJAN PALKKIOT

	Konserni 1.1.-31.12.2022	Konserni 1.1.-31.12.2021	Emoyhtiö 1.1.-31.12.2022	Emoyhtiö 1.1.-31.12.2021
Tilintarkastuspalkkiot	72 925,50	23 189,00	66 902,50	20 593,00
Muut palkkiot	91 706,10	26 565,00	91 706,10	26 565,00
Yhteensä	164 631,60	49 754,00	158 608,60	47 158,00

JOHDON PALKAT JA PALKKIOT

	Konserni 1.1.-31.12.2022	Konserni 1.1.-31.12.2021	Emoyhtiö 1.1.-31.12.2022	Emoyhtiö 1.1.-31.12.2021
Toimitusjohtajan palkat ja palkkiot	98 789,78	96 705,77	98 789,78	96 705,77
Hallituksen jäsenten palkat ja palkkiot	37 334,78	84 962,36	37 334,78	84 962,36
Yhteensä	136 124,56	181 668,13	136 124,56	181 668,13

Yhtiön johdon pakolliset työeläkkeet on annettu työeläkeyhtiön hoidettavaksi eikä lisäeläketurvajärjestelyjä ole toteutettu.

KÄYTTÖMAISUUS

	Konserni 1.1.-31.12.2022	Konserni 1.1.-31.12.2021	Emoyhtiö 1.1.-31.12.2022	Emoyhtiö 1.1.-31.12.2021
Kehittämismenot				
Kirjanpitoarvo 1.1.	0,00	0,00	0,00	0,00
Lisäykset	121 930,68	0,00	81 054,21	0,00
Tilikauden poisto	-2 151,40	0,00	0,00	0,00
Kirjanpitoarvo 31.12.	119 779,28	0,00	81 054,21	0,00
Muut pitkävaikutteiset menot				
Kirjanpitoarvo 1.1.	32 766,46	0,00	0,00	0,00
Lisäykset	11 587,20	40 351,42	0,00	0,00
Tilikauden poisto	-29 246,38	-7 584,96	0,00	0,00
Kirjanpitoarvo 31.12.	15 007,28	32 766,46	0,00	0,00
Konserniliikearvo				
Kirjanpitoarvo 1.1.	610 310,35	0,00	0,00	0,00
Lisäykset	9 022 874,05	631 355,53	0,00	0,00
Tilikauden poisto	-214 523,56	-21 045,18	0,00	0,00
Kirjanpitoarvo 31.12.	9 418 660,84	610 310,35	0,00	0,00
Ennakkomaksut aineettomista hyödykkeistä				
Kirjanpitoarvo 1.1.	0,00	0,00	0,00	0,00
Lisäykset	0,00	631 355,53	0,00	0,00
Vähennykset	0,00	0,00	0,00	0,00
Aktivoinnit	0,00	31 021,67	0,00	0,00
Kirjanpitoarvo 31.12.	0,00	662 377,20	0,00	0,00
Aineettomat hyödykkeet yhteensä	9 553 447,40	643 076,81	81 054,21	0,00
Koneet ja kalusto				
Kirjanpitoarvo 1.1.	33 994,96	0,00	0,00	0,00
Lisäykset	3 714,19	39 660,76	0,00	0,00
Tilikauden poisto	-8 694,20	-5 665,80	0,00	0,00
Kirjanpitoarvo 31.12.	29 014,95	33 994,96	0,00	0,00
Aineelliset hyödykkeet yhteensä	29 014,95	33 994,96	0,00	0,00

SIJOITUKSET

	Konserni 1.1.-31.12.2022	Konserni 1.1.-31.12.2021	Emoyhtiö 1.1.-31.12.2022	Emoyhtiö 1.1.-31.12.2021
Osakkeet				
Konserniyritykset				
Hankintameno 1.1.	0,00	0,00	485 510,24	110 029,64
Lisäykset	0,00	0,00	9 870 111,43	375 480,60
Kirjanpitoarvo 31.12.	0,00	0,00	10 355 621,67	485 510,24
Omistusyhteisyrietykset				
Hankintameno 1.1.	253 711,55	296 024,97	90 300,00	138 301,00
Lisäykset	58 208,04	50 000,00	0,00	300,00
Vähennykset	0,00	-92 313,42	0,00	-48 301,00
Kirjanpitoarvo 31.12.	311 889,59	253 711,55	90 300,00	90 300,00
Saamiset omistusyhteisyrietyksiltä	0,00	0,00	50 000,00	50 000,00
Saamiset omistusyhteisyrietyksiltä yhteensä	0,00	0,00	50 000,00	50 000,00
Muut osakkeet ja osuudet				
Hankintameno 1.1.	42 000,51	0,00	42 000,51	0,00
Lisäykset	0,00	42 000,51	0,00	42 000,51
Vähennykset	-42 000,51	0,00	-42 000,51	0,00
Kirjanpitoarvo 31.12.	0,00	42 000,51	0,00	42 000,51

YRITYSKAUPAT

Witted Megacorp Oyj tiedotti 27.9.2022 allekirjoittaneensa sopimuksen, jolla Witted osti suomalaisen ICT-, liikkeenjohdon konsultointi- ja osamispalveluita verkostomallilla tarjoavan konsulttiyrietyksen Nexec Oy:n koko osakekannan. NeXecin yritysosto laajensi Wittedille tärkeiden IT-johdon ja muutoshankkeiden johtamisen tarjoomaa sekä vahvistaa Wittedin asemaa IT-palvelumarkkinan suunnannäyttäjänä. NeXec Oy:n liikevaihto 31.12.2021 päättyneellä tilikaudella oli

12,8 miljoonaa euroa ja liikevoitto 0,7 miljoonaa euroa. Yhtiön taseen loppusumma 31.12.2021 oli 5,2 miljoonaa euroa ja omavaraisuusaste 28,7 %. Yritystoston kiinteä kauppahinta oli 8,2 miljoonaa euroa, jonka lisäksi yritysostoon sisältyy mahdollinen, enintään 3,7 miljoonan euron lisäkauppahinta, jos asetetut kasvutavoitteet vuosille 2022–2023 saavutetaan. Hankinnasta syntyi 9,2 miljoonan euron liikearvo. Yritysosto saatiin päätökseen 19.10.2022.

PITKÄAIKAISET SAAMISET

	Konserni 1.1.-31.12.2022	Konserni 1.1.-31.12.2021	Emoyhtiö 1.1.-31.12.2022	Emoyhtiö 1.1.-31.12.2021
Muilta				
Lainasaamiset	168 002,00	168 002,00	168 002,00	168 002,00
Muut saamiset	119 306,04	123 859,02	47 067,52	59 500,71
Pitkäaikaiset saamiset muilta yhteensä	287 308,04	291 861,02	215 069,52	227 502,71
Pitkäaikaiset saamiset yhteensä	287 308,04	291 861,02	215 069,52	227 502,71

LYHYTAIKAISET SAAMISET

	Konserni 1.1.-31.12.2022	Konserni 1.1.-31.12.2021	Emoyhtiö 1.1.-31.12.2022	Emoyhtiö 1.1.-31.12.2021
Konserniyrityksiltä				
Myyntisaamiset	0,00	0,00	255 619,16	135 190,31
Lainasaamiset	0,00	0,00	377 419,80	208 367,94
Muut saamiset	0,00	0,00	1 477 599,39	0,00
Lyhytaikaiset saamiset kons.yrityksiltä yhteensä	0,00	0,00	2 110 638,35	343 558,25
Omistusyhteisyrityksiltä				
Myyntisaamiset	9 310,00	0,00	9 310,00	0,00
Lyhytaikaiset saamiset omist.yht.yrityksiltä yhteensä	9 310,00	0,00	9 310,00	0,00
Muilta				
Myyntisaamiset	10 296 260,70	5 515 966,86	3 631 033,32	3 021 443,73
Lainasaamiset	4,26	23 894,93	1 243,61	12 530,58
Siirtosaamiset	476 641,62	127 399,79	106 750,32	59 885,56
Muut saamiset	222 420,39	113 619,59	186,49	113 086,32
Lyhytaikaiset saamiset muilta yhteensä	10 995 326,97	5 780 881,17	3 739 213,74	3 206 946,19
Lyhytaikaiset saamiset yhteensä	11 004 636,97	5 780 881,17	5 859 162,09	3 550 504,44
Siirtosaamisten olennaiset erät				
Jaksotetut ostolaskut	423 516,56	127 399,79	106 750,32	59 885,56
Verosaamiset	53 125,06	0,00	0,00	0,00
Siirtosaamiset yhteensä	476 641,62	127 399,79	106 750,32	59 885,56

OMA PÄÄOMA

	Konserni 1.1.-31.12.2022	Konserni 1.1.-31.12.2021	Emoyhtiö 1.1.-31.12.2022	Emoyhtiö 1.1.-31.12.2021
Osakepääoma 1.1.	2 500,00	2 500,00	2 500,00	2 500,00
Lisäys	7 566 464,66	0,00	7 566 464,66	0,00
Osakepääoma 31.12.	7 568 964,66	2 500,00	7 568 964,66	2 500,00
Sidottu oma pääoma yhteensä	7 568 964,66	2 500,00	7 568 964,66	2 500,00
Vapaa oma pääoma				
SVOP rahasto 1.1.	1 115 889,38	263 095,80	615 889,38	263 095,80
Lisäys	7 999 998,69	947 256,68	7 999 998,69	352 793,58
Muutos	-79 121,80	-94 463,10	-79 121,80	0,00
SVOP rahasto 31.12.	9 036 766,27	1 115 889,38	8 536 766,27	615 889,38
Muuntoerot	13 386,98	-8 463,95	0,00	0,00
Edellisten tilikausien voitto/tappio	1 352 825,91	901 422,72	707 468,37	918 628,75
Osingonjako	0,00	-100 000,00	0,00	-100 000,00
Omien osakkeiden omistus 1.1.	-41 394,00	-35 541,95	-38 511,30	-34 206,91
Omien osakkeiden omistus 31.12.	-48 510,93	-41 394,00	-45 628,19	-38 511,30
Voitto edellisiltä tilikausilta 31.12.	1 304 314,98	760 028,72	661 840,18	780 117,45
Tilikauden voitto (tappio)	-552 258,44	551 403,19	468,47	-111 160,38
Vapaa oma pääoma yhteensä	9 802 209,79	2 418 857,34	9 199 074,92	1 284 846,45
Oma pääoma yhteensä	17 371 174,45	2 421 357,34	16 768 039,58	1 287 346,45

OMAN PÄÄOMAN MUUTOKSET

	Konserni 2022	Konserni 2021
Sidottu oma pääoma		
Osakepääoma tilikauden alussa	2 500,00	2 500,00
Osakepääoman korotus	7 566 464,66	0,00
Osakepääoma tilikauden lopussa	7 568 964,66	2 500,00
Sidottu oma pääoma yhteensä	7 568 964,66	2 500,00
Vapaa oma pääoma		
Sijoitetun vapaan oman pääoman rahasto tilikauden alussa	1 115 889,38	263 095,80
Osakepääoman korotus	-7 566 464,65	0,00
Osakeanti	15 488 963,34	0,00
Yrityskaupat ja sijoitukset osakkuusyrityksiin	0,00	852 793,58
Osakeannin korjaus	-1 621,80	0,00
Sijoitetun vapaan oman pääoman rahasto tilikauden lopussa	9 036 766,27	1 115 889,38
Muuntoero	13 386,98	-8 464,95
Edellisten tilikausien voitto/tappio tilikauden alussa	1 311 432,00	901 422,72
Osingonjako	0,00	-100 000,00
Omien osakkeiden lunastus	-7 116,93	-41 394,04
Edellisten tilikausien voitto/tappio tilikauden lopussa	1 304 315,07	760 028,68
Tilikauden voitto/tappio	-552 258,44	551 403,19
Vapaa oma pääoma yhteensä	9 802 209,88	2 418 857,30
Oma pääoma yhteensä	17 371 174,54	2 421 357,30

LASKELMA OYL 13:5:N JAKOKELPOISESTA VAPAASTA OMASTA PÄÄOMASTA

	Emoyhtiö 1.1.-31.12.2022	Emoyhtiö 1.1.-31.12.2021
Sijoitetun vapaan oman pääoman rahasto	8 536 766,27	615 889,38
Edellisten tilikausien voitto/tappio	661 840,18	780 117,45
Tilikauden voitto/tappio	468,47	-111 160,38
Aktivoidut kehitysmenot	-81 054,21	0,00
Vapaa oma pääoma yhteensä	9 118 020,71	1 284 846,45

Yhtiön jakokelpoiset varat ovat 9 118 020,71 euroa, joista tilikauden voitto on 468,47 euroa.

Wittedin osingonjakopolitiikan mukaan yhtiö ei pyri tarjoamaan vahvaa osinkovirtaa strategiajakson ensimmäisten vuosien aikana, koska se ei ole linjassa yhtiön tavoitteiden kanssa. Wittedin hallitus ehdottaa varsinaiselle yhtiökokoukselle, että vuodelta 2022 ei jaeta osinkoa.

YHTIÖN OSAKKEET

Witted Megacorp Oyj listautui 13.5.2022 Nasdaq Helsingin First North Growth Market -listalle. Listautumisannin ja listautumisen jälkeen liikkeelle laskettujen Witted Megacorp Oyj:n osakkeiden kokonaismäärä oli 13 992 957 ja listautumisen seurauksena yhtiön omistus pohjaksi laajeni yli 2 625 osakkeenomistajaan. Listautumisannissa laskettiin liikkeelle yhteensä 1 449 368 osaketta. Witted sai listautumisannista 8,0 miljoonan euron bruttovarat, jotka kirjattiin sijoitetun vapaan oman pääoman rahastoon. Osakkeen lopullinen merkintähinta listautumisannissa oli 5,58 euroa osakkeelta, ja kaupankäynti Witted Megacorp Oyj:n osakkeella alkoi 13.5.2022. Wittedin ISIN-tunnus on FI4000517461 ja kaupankäyntitunnus WITTED. Witted kuuluu toimialaluokkaan Teknologia.

Tilikauden aikana ylin kurssi oli 5,87 euroa, alin kurssi 3,80 euroa ja tilikauden viimeisenä kaupankäyntipäivänä osakkeen päätöskurssi oli 3,90 euroa. Osakkeen volyymipainotettu keskihinta tilikaudella oli 4,82 euroa ja keskimääräinen päivittäinen vaihto 1 320 osaketta. Osakekannan markkina-arvo tilikauden päätöskurssilla oli noin 59 964 126 miljoonaa euroa.

Tilikauden lopussa Wittedin osakepääoma oli 7 569 tuhatta euroa. Yhtiöllä on yksi osakelaji ja kaikilla osakkeilla on samanlainen äänioikeus sekä oikeus osinkoon ja yhtiön varoihin. Wittedillä oli tilikauden lopussa 15 375 417 osaketta, ja 2 356 osakkeenomistajaa. 302 818 osaketta oli hallintarekisteröityjen omistajien hallussa. Yhtiö ei omista tällä hetkellä omia osakkeitaan. Lista yhtiön suurimmista osakkeenomistajista on esitetty yhtiön verkkosivuilla.

PITKÄAIKAINEN VIERAS PÄÄOMA

	Konserni 1.1.-31.12.2022	Konserni 1.1.-31.12.2021	Emoyhtiö 1.1.-31.12.2022	Emoyhtiö 1.1.-31.12.2021
Muut pitkäaikaiset velat				
Muut lainat	1 680,90	1 606,87	0,00	0,00
Yhteensä	1 680,90	1 606,87	0,00	0,00
Pitkäaikainen vieras pääoma yhteensä	1 680,90	1 606,87	0,00	0,00

LYHYTAIKAINEN VIERAS PÄÄOMA

	Konserni 1.1.-31.12.2022	Konserni 1.1.-31.12.2021	Emoyhtiö 1.1.-31.12.2022	Emoyhtiö 1.1.-31.12.2021
Velat samaan konserniin kuuluville yrityksille				
Ostovelat	0,00	0,00	367 814,29	322 399,79
Muut velat	0,00	0,00	4 278 169,20	2 315 406,59
Yhteensä	0,00	0,00	4 645 983,49	2 637 806,38
Muut lyhytaikaiset velat				
Pääomalainat	297 000,00	297 000,00	0,00	0,00
Lainat rahoituslaitoksilta	894 425,86	0,00	0,00	0,00
Ostovelat	7 995 230,16	3 145 737,92	2 706 356,30	1 853 175,15
Muut velat	2 090 140,52	1 078 515,85	510 352,20	98 236,64
Siirtovelat	3 032 583,70	1 802 427,05	298 769,02	214 646,07
Yhteensä	14 309 380,24	6 323 680,82	3 515 477,52	2 166 057,86
Lyhytaikainen vieras pääoma yhteensä	14 309 380,24	6 323 680,82	8 161 461,01	4 803 864,24
Siirtovelkojen olennaiset erät				
Palkat sosiaalikuluihin	2 709 901,35	1 703 291,03	298 769,02	214 646,07
Muut	322 682,35	99 136,02	0,00	0,00
Siirtovelat yhteensä	3 032 583,70	1 802 427,05	298 769,02	214 646,07

Pääomallainan pääasialliset lainaehdot

Yhtiöllä on 297 000 euroa OYL 12 luvun mukaista pääomallainaa Reaktor Innovations Oy:ltä. Pääomallainalla ei ole vakuutta. Laina-aika on 18 kuukautta ja lainan vuosikorkoa muutettu alkaen 1.1.2020 1,5 %:ksi. Koronmaksuvelvollisuus alkaa lainan nostopäivästä ja päättyy lainan eräpäivänä. Lainalla ei ole kuluksi kirjaamatonta korkoa.

Lähipiiriyhtiöiden väliset asiakassopimukset

Yhtiö ja sen suomalaiset tytäryhtiöt Talented Growth Oy, Mavericks Software Oy ja New Things Company Oy ovat tarjonneet erilaisia asiantuntijapalveluja Reaktor

Innovations Oy:lle. Tällaisten asiakassopimusten osuus yhtiön ja sen tytäryhtiöiden yhteenlasketusta pro forma liikevaihdosta on ollut tilikaudella 2020 22,4 %, tilikaudella 2021 17,7 % ja tilikaudella 2022 13,9 %. Palvelut on toteutettu tavanomaisin kaupallisin ehdoin.

Laskennalliset verosaamiset

Konserniin kuuluvilla tytäryhtiöillä oli 31.12.2022 vahvistettuja tappioita 286 938,24 euroa, joista ei ole kirjattu laskennallista verosaamista.

ANNETUT VAKUUKSET, VASTUUSITOUMUKSET JA MUUT VASTUUT

	Konserni 1.1.-31.12.2022	Konserni 1.1.-31.12.2021	Emoyhtiö 1.1.-31.12.2022	Emoyhtiö 1.1.-31.12.2021
Annetut pantit ja vastuusitoumukset				
Pantit, vuokravakuudet	123 743,13	137 669,07	59 500,71	59 500,71
Velat ja niiden vakuudet				
Yrityskiinnitykset	1 200 000,00	1 200 000,00	0,00	0,00
Leasingvastuut				
Seuraavalla tilikaudella maksettavat	170 624,16	156 522,39	62 389,82	68 552,90
Myöhemmin maksettavat	210 390,21	126 692,90	29 866,20	52 442,66
Yhteensä	381 014,37	283 215,29	92 256,02	120 995,56
Vuokravastuut				
Seuraavalla tilikaudella maksettavat	216 274,70	395 757,95	152 403,00	129 261,00
Myöhemmin maksettavat	238 592,00	381 003,90	238 592,00	322 560,00
Yhteensä	454 866,70	776 761,85	390 995,00	451 821,00

KONSERNIERIÄ KOSKEVAT LIITETIEDOT

	Konserni 1.1.-31.12.2022	Konserni 1.1.-31.12.2021	Emoyhtiö 1.1.-31.12.2022	Emoyhtiö 1.1.-31.12.2021
Myyntit konserniyrityksille	0,00	0,00	2 211 780,12	509 840,13
Ostot konserniyrityksiltä	0,00	0,00	-3 633 834,96	-2 278 206,34
Liiketoiminnan muut kulut konserniyrityksiltä	0,00	0,00	-21 601,06	-1 865,88
Myyntisaamiset konserniyrityksiltä	0,00	0,00	255 619,16	135 190,31
Lainasaamiset konserniyrityksiltä	0,00	0,00	377 419,80	208 367,94
Muut saamiset konserniyrityksiltä	0,00	0,00	1 477 599,39	0,00
Ostovelat konserniyrityksille	0,00	0,00	383 160,53	322 399,79
Muut velat konserniyrityksiltä	0,00	0,00	4 262 822,96	2 315 406,59

LIITETIEDOT HENKILÖSTÖSTÄ

	Konserni 1.1.-31.12.2022	Konserni 1.1.-31.12.2021	Emoyhtiö 1.1.-31.12.2022	Emoyhtiö 1.1.-31.12.2021
Henkilöstön keskimääräinen lukumäärä tilikaudella	189	124	30	36

OMISTUKSET MUISSA YRITYKSISSÄ

Yhtiön nimi ja kotipaikka	Kotipaikka	Omistusosuus %
ARA Digital Solutions	Helsinki	30,00%
Mavericks Norway AS	Oslo, Norja	100,00%
Mavericks Software Oy	Helsinki	100,00%
New Things Company Oy	Helsinki	100,00%
Nexec Oy	Helsinki	100,00%
Software Sauna d.o.o.	Zagreb, Kroatia	42,20%
Talented Denmark ApS	Kööpenhamina, Tanska	100,00%
Talented Growth Oy	Helsinki	100,00%
Witted Megacorp AS (ent. Talented Norge AS)	Oslo, Norja	100,00%
Witted Megacorp Inc	Yhdysvallat	100,00%
Witted Sweden AB	Tukholma, Ruotsi	100,00%

TILINTARKASTUSKERTOMUS

Witted Megacorp Oyj:n yhtiökokoukselle

TILINPÄÄTÖKSEN TILINTARKASTUS

Lausunto

Olemme tilintarkastaneet Witted Megacorp Oyj:n (y-tunnus 2778226-8) tilinpäätöksen tilikaudelta 1.1.-31.12.2022. Tilin- päätös sisältää sekä konsernin että emoyhtiön taseen, tuloslaskelman ja liitetiedot sekä konsernin rahoituslaskelman.

Lausuntonamme esitämme, että tilinpäätös antaa oikean ja riittävän kuvan konsernin sekä emoyhtiön toiminnan tulok- sesta ja taloudellisesta asemasta Suo- messa voimassa olevien tilinpäätöksen laatimista kos- kevien säännösten mukaisesti ja täyttää lakisääteiset vaatimukset.

Lausunnon perustelut

Olemme suorittaneet tilintarkastuksen Suomessa nou- datettavan hyvän tilintarkastustavan mukaisesti. Hy- vän tilintarkas- tustavan mukaisia velvollisuuksiamme kuvataan tarkemmin kohdassa Tilintarkastajan velvol- lisuudet tilinpäätöksen tilintarkastuksessa. Olemme riippumattomia emoyhtiöstä ja konserniyrityksistä nii- den Suomessa noudatettavien eettisten vaatimusten mukaisesti, jotka koskevat suorittamaamme tilintarkas- tusta ja olemme täyttäneet muut näiden vaatimusten mukaiset eettiset velvollisuutemme. Käsityksemme mukaan olemme hankkineet lausuntonne perustaksi tarpeellisen määrän tarkoitukseen soveltuvaa tilintar- kastusevidenssiä.

Tilinpäätöstä koskevat hallituksen ja toimitusjohtajan velvollisuudet

Hallitus ja toimitusjohtaja vastaavat tilinpäätöksen laa- timisesta siten, että se antaa oikean ja riittävän kuvan Suomessa voimassa olevien tilinpäätöksen laatimista koskevien säännösten mukaisesti ja täyttää lakisäätei- set vaatimukset. Hallitus ja toimitusjohtaja vastaavat myös sellaisesta sisäisestä valvonnasta, jonka ne kat-

sovat tarpeelliseksi voidakseen laatia tilinpäätöksen, jossa ei ole väärinkäytöksestä tai virheestä johtuvaa olennaista virheellisyttä.

Hallitus ja toimitusjohtaja ovat tilinpäätöstä laatiessaan velvollisia arvioimaan emoyhtiön ja konsernin kykyä jatkaa toimin- taansa ja soveltuvissa tapauksissa esit- tämään seikat, jotka liittyvät toiminnan jatkuvuuteen ja siihen, että tilinpäätös on laadittu toiminnan jatkuvuu- teen perustuen. Tilinpäätös laaditaan toiminnan jat- kuvuuteen perustuen, paitsi jos emoyhtiö tai konserni aiotaan purkaa tai toiminta lakkauttaa tai ei ole muuta realistista vaihtoehtoa kuin tehdä niin.

Tilintarkastajan velvollisuudet tilinpäätöksen tilintarkastuksessa

Tavoitteenamme on hankkia kohtuullinen varmuus siitä, onko tilinpäätöksessä kokonaisuutena väärinkäytöksestä tai vir- heestä johtuvaa olennaista virheellisyttä, sekä antaa tilintarkastuskertomus, joka sisältää lausuntom- me. Kohtuullinen varmuus on korkea varmuustaso, mutta se ei ole tae siitä, että olennainen virheellisyys aina ha- vaitaan hyvän tilintarkas- tustavan mukaisesti suoritet- tavassa tilintarkastuksessa. Virheellisyksiä voi aiheutua väärinkäytöksestä tai virheestä, ja niiden katsotaan ole- van olennaisia, jos niiden yksin tai yhdessä voisi kohtuu- della odottaa vaikuttavan taloudellisiin pää- töksiin, joita käyttäjät tekevät tilinpäätöksen perusteella.

Hyvän tilintarkastustavan mukaiseen tilintarkastukseen kuuluu, että käytämme ammatillista harkintaa ja säily- tämme am- matillisen skeptisyyden koko tilintarkastuk- sen ajan. Lisäksi:

- Tunnistamme ja arvioimme väärinkäytöksestä tai virheestä johtuvat tilinpäätöksen olennaisen virheel- lisyyden riskit, suunnittelemme ja suoritamme näihin riskeihin vastaavia tilintarkastustoimenpiteitä ja han- kimme lausuntonne pe- rustaksi tarpeellisen määrän tarkoitukseen soveltuvaa tilintarkastusevidenssiä. Riski siitä, että väärinkäytöksestä johtuva olennainen virheellisyys jää havaitsematta, on suurempi kuin riski siitä, että virheestä johtuva olennainen virheellisyys jää havaitsematta, sillä väärinkäytökseen voi liittyä yhteistoimintaa, väärentämistä, tietojen tahallista

esittämättä jättämistä tai virheellisten tietojen esittämistä taikka sisäisen valvonnan sivuuttamista.

- Muodostamme käsityksen tilintarkastuksen kannalta relevantista sisäisestä valvonnasta pystyäksemme suunnittelemaan olosuhteisiin nähden asianmukaiset tilintarkastustoimenpiteet mutta emme siinä tarkoituksessa, että pystyisimme antamaan lausunnon emoyhtiön tai konsernin sisäisen valvonnan tehokkuudesta.
- Arvioimme sovellettujen tilinpäätöksen laatimisperiaatteiden asianmukaisuutta sekä johdon tekemien kirjanpidollisten arvioiden ja niistä esitettävien tietojen kohtuullisuutta.
- Teemme johtopäätöksen siitä, onko hallituksen ja toimitusjohtajan ollut asianmukaista laatia tilinpäätös perustuen oletukseen toiminnan jatkuvuudesta, ja teemme hankkimamme tilintarkastusevidenssin perusteella johtopäätöksen siitä, esiintyykö sellaista tapahtumiin tai olosuhteisiin liittyvää olennaista epävarmuutta, joka voi antaa merkittävää aihetta epäillä emoyhtiön tai konsernin kykyä jatkaa toimintaansa. Jos johtopäätöksemme on, että olennaista epävarmuutta esiintyy, meidän täytyy kiinnittää tilintarkastuskertomuksessamme lukijan huomiota epävarmuutta koskeviin tilinpäätöksessä esitettäviin tietoihin tai, jos epävarmuutta koskevat tiedot eivät ole riittäviä, mukauttaa lausuntomme. Johtopäätöksemme perustuvat tilintarkastuskertomuksen antamispäivään mennessä hankittuun tilintarkastusevidenssiin. Vastaiset tapahtumat tai olosuhteet voivat kuitenkin johtaa siihen, ettei emoyhtiö tai konserni pysty jatkamaan toimintaansa.
- Arvioimme tilinpäätöksen, kaikki tilinpäätöksessä esitettävät tiedot mukaan lukien, yleistä esittämistapaa, rakennetta ja sisältöä ja sitä, kuvastaako tilinpäätöksen perustana olevia liiketoimia ja tapahtumia siten, että se antaa oikean ja riittävän kuvan.
- Hankimme tarpeellisen määrän tarkoitukseen soveltuva tilintarkastusevidenssiä konserniin kuuluvia yhteisöjä tai liiketoimintoja koskevasta taloudellisesta informaatiosta pystyäksemme antamaan lausunnon konsernitilinpäätöksestä. Vastaamme konsernin ti-

lintarkastuksen ohjauksesta, valvonnasta ja suorittamisesta. Vastaamme tilintarkastuslausunnosta yksin.

Kommunikoimme hallintoelinten kanssa muun muassa tilintarkastuksen suunnittelusta laajuudesta ja ajoituksesta sekä merkittävistä tilintarkastushavainnoista, mukaan lukien mahdolliset sisäisen valvonnan merkitävät puutteellisuudet, jotka tunnistamme tilintarkastuksen aikana.

MUUT RAPORTOINTI-VELVOITTEET

Muu informaatio

Hallitus ja toimitusjohtaja vastaavat muusta informaatiosta. Muu informaatio käsittää toimintakertomuksen. Tilinpäätöstä koskeva lausuntomme ei kata muuta informaatiota.

Velvollisuutenamme on lukea muu informaatio tilinpäätöksen tilintarkastuksen yhteydessä ja tätä tehdesämme arvioida, onko muu informaatio olennaisesti ristiriidassa tilinpäätöksen tai tilintarkastusta suoritettaessa hankkimamme tietämyksen kanssa tai vaikuttaako se muutoin olevan olennaisesti virheellistä. Velvollisuutenamme on lisäksi arvioida, onko toimintakertomus laadittu sen laatimiseen sovellettavien säännösten mukaisesti.

Lausuntonamme esitämme, että toimintakertomuksen ja tilinpäätöksen tiedot ovat yhdenmukaisia ja että toimintakertomus on laadittu toimintakertomuksen laatimiseen sovellettavien säännösten mukaisesti.

Jos teemme suorittamamme työn perusteella johtopäätöksen, että toimintakertomuksessa on olennainen virheellisyys, meidän on raportoitava tästä seikasta. Meillä ei ole tämän asian suhteen raportoitavaa.

Helsingissä 28. helmikuuta 2023

KPMG OY AB

Turo Koila
KHT



KPMG Oy Ab
Töölönlahdenkatu 3 A
PL 1037
00101 HELSINKI

Puhelin 020 760 3000
www.kpmg.fi

Witted Megacorp Oyj
Tilintarkastuskertomus
tilikaudelta 1.1.–31.12.2022

Witted

Witted Megacorp Oyj | witted.com | info@witted.com

