



ZignSec

Bokslutskommuniké

Q4 2022



ZignSec

ZignSec AB (publ) Bokslutskommuniké • 2022 | Org. No. 559016-5261

www.zignsec.com

Rapportsammanfattning



Finansiell översikt helår 2022

- Nettoomsättningen uppgick till 89,9 (52,9) Mkr, en ökning med 69% jämfört med motsvarande period föregående år.
- Rörelseresultatet före av- och nedskrivningar EBITDA uppgick till -23,4 (-24,8) Mkr.
- Kassa och bank uppgick till 26,2 (25,9) Mkr.

Finansiell översikt fjärde kvartalet 2022

- Nettoomsättningen uppgick till 20,8 (22,7) Mkr, en minskning med 8% jämfört med motsvarande kvartal föregående år.
- Rörelseresultatet före av- och nedskrivningar EBITDA uppgick till -5,6 (-2,9) Mkr.

Väsentliga händelser under fjärde kvartalet

- ZignSec har anställt Glenn Mac Donald som ny Chief Sales Officer (CSO) för att koordinera koncernens försäljningsstrategi, med fokus på tillväxt och fortsatt kundutveckling.
- ZignSec har tecknat avtal om ett tillväxtlån på 20 Mkr med DBT Capital AB som långgivare, med syfte att möjliggöra ytterligare investeringar för att bibehålla tillväxt och arbeta mot ett positivt operativt kassaflöde under nästa år.

Väsentliga händelser efter fjärde kvartalets slut

- ZignSec har utnämnt Daniel Grech till Chief Technology Officer (CTO). I denna roll kommer Daniel att leda teknikstrategi och utvecklingsinsatser för koncernen, inklusive dotterbolagen Web Shield och Wyzer.

Sammanfattning VD-ord

Under det fjärde kvartalet genererade vi en nettoomsättning på 20,8 Mkr (22,7 Mkr), en minskning med 8% jämfört med motsvarande kvartal föregående år, främst beroende på det fokuserade arbetet med att omstrukturera koncernen. Jag är glad att kunna rapportera att detta arbete är nära att slutföras och att verksamheten nu står på en mer solid grund för att kunna leverera långsiktig tillväxt framöver.



Bokslutskommuniké 2022

Kvartalsrapport 4

Om bolaget

ZignSec är en teknikkoncern inom den starkt växande RegTechbranschen. Koncernen tillhandahåller en SaaS-plattform med digitala realtidslösningar för kundkännedom och ID-verifiering med global räckvidd.

Lösningarna används av företag som i sin tur kan optimera sina processer för "onboarding" av såväl bolagskunder som konsumenter och samtidigt säkerställa efterlevnad av ständigt föränderliga lokala och globala regulatoriska krav inom kundkännedom (KYC) och åtgärder mot penningtvätt (AML).

Finansiell sammanfattning

(mSEK)	Okt 1 - Dec 31 2022	Okt 1 - Dec 31 2021	Jan 1 - Dec 31 2022	Jan 1 - Dec 31 2021
Total revenue	21,1	23,1	91,4	53,5
Net revenue	20,8	22,7	89,9	52,9
Net revenue growth	-8%	446%	69%	278%
EBITDA	-5,6	-2,9	-23,4	-24,8
Operating profit/loss (EBIT)	-26,1	-27,8	-112,1	-78,9
Net cash	4,7	24,3	4,7	24,3
Equity/Assets ratio	79%	73%	79%	73%
Average number of employees	69	83	75	58
Number of shares	53 559 944	33 831 244	53 559 944	33 831 244
Earnings per share (SEK)	-0,368	-0,906	-1,823	-2,150



VD har ordet

Under det fjärde kvartalet 2022 uppnådde ZignSec en nettoomsättning på 20,8 Mkr med en EBITDA om -5,6 Mkr. Detta motsvarar en liten nedgång av intäkterna jämfört med föregående kvartal och en minskning med cirka 8% jämfört med samma period förra året. Detta innebär också att vi inte har uppnått det tidigare kommunicerade målet om 100 Mkr i intäkter för helåret 2022, ett resultat jag inte är nöjd med. Det gör mig emellertid mer beslutsam än någonsin att uppnå vårt nya finansiella mål: att bli kassaflödespositiva i slutet av 2023.

Vår verksamhet påverkades av flera faktorer under kvartalet, dominoeffekterna av det omstruktureringsarbete som har genomförts under de senaste tre kvartalen och en försening i implementeringen av de nya Chargeback-reglerna. Vi har dock fortsatt att investera i produktutveckling, organisation samt försäljning och marknadsföring vilket har resulterat i intresse från flera potentiella kunder som, om projekten materialiseras, på egen hand kommer att hjälpa oss att uppnå ett positivt kassaflöde under året. Vi tror att de ökade kostnaderna på kort sikt har bidragit till att exponera oss mot mer omfattande potentiella kundavtal och därmed högre intäktspotential i framtiden.

Även om en stor del av 2022 konsumerades av omstruktureringen av koncernen, vars effekter fortfarande löpte under det fjärde kvartalet, 2022, är jag glad att kunna rapportera att detta är nära att slutföras och att verksamheten nu står på en mer solid grund för att leverera hållbar tillväxt framöver. Under kvartalet anslöt Glenn Mac Donald till koncernen för att leda vårt säljteam och har sedan dess uppnått betydande framgångar med att vitalisera våra säljinsatser. Vi planerar att stärka säljteamet ytterligare med fler seniora anställningar för att fortsätta strukturera säljkanaler för våra kärnprodukter på ett allt mer professionellt sätt.

Under kvartalet har vi också förbättrat våra produkthanteringsinitiativ för att göra det möjligt för koncernen att snabbare få ut nya produkter och tjänster på marknaden för att möta kundernas efterfrågan och fortsätta att ligga i framkant vad gäller branschinnovationer. Vi har nyligen introducerat ett nytt PEP- och sanktionsscreeningsverktyg samt en ny onlinetjänst för dokumentskanning och liveness som klarar digital verifiering på bara några sekunder. Ytterligare flera tjänster planeras för Q1, 2023 samt nya funktioner och produktförbättringar.

Vi introducerar också ett nytt varumärke för ZignSec-koncernen för att underlätta en bättre förståelse för koncernen. ZignSec-koncernen är en leverantör av regtech-teknik som består av kärndivisionerna ZignSec, WebShield och Wyzer. Genom att utnyttja innovativa, relevanta och expertdrivna lösningar hjälper vi företag att effektivisera och automatisera fjärrintroduktion, övervakning och övergripande KYC/KYB-efterlevnad.

Vi kommer därför att lansera en ZignSec Group-webbplats under första kvartalet 2023 som inte bara kommer att fungera som ett centraliserat nav för alla ZignSec koncernaktiviteter utan också kommer att innehålla en blogg som kommer att komplettera våra befintliga kommunikationskanaler mot aktieägare och andra intressenter och göra det möjligt för dem att följa utvecklingen närmare. Detta är en del av vår pågående satsning på förbättrad kommunikation med marknaden.

Inledningen av 2023 har präglats av en ökad säljaktivitet med ett antal nya kundavtal signerade. Utöver denna ökade efterfrågan på våra tjänster är det uppmuntrande att se ett antal betydande möjligheter i vår pipeline i olika stadier av avancemang.



Även om det ligger i vår verksamhets natur att det tar tid att implementera kunder och öka volymerna, känner vi att grunden är på plats för att leverera solid tillväxt framöver enligt vårt mål att uppnå ett positivt kassaflöde i slutet av året.



Alex Noton VD,
ZignSec AB (publ)



Koncernens utveckling

Kvartalet oktober till december 2022

Omsättning och rörelseresultat

Koncernens nettoomsättning för kvartal 4, 2022 uppgick till 20,8 (22,7) Mkr, vilket motsvarar en minskning med 8% jämfört med samma kvartal föregående år.

Rörelseresultatet EBITDA uppgick till -5,6 (-2,9) Mkr. Förändringen beror främst på lägre nettoomsättning och högre konsultkostnader för utvecklingsarbeten, vilket reducerats av något lägre personalkostnader.

Utveckling

Under det fjärde kvartalet 2022 förblev de balanserade utvecklingsutgifterna efter avskrivningar oförändrade. Genomförda investeringar är främst hänförliga till utveckling och integration av nya ID-verifieringslösningar samt arbete med användarvänlighet i portal och produktflöden.

Av- och nedskrivningar under kvartalet uppgick till -20,5 (-24,9) Mkr. Förändringen beror främst på koncernmässiga avskrivningar av förvärvad teknik, kundrelationer och goodwill.

Finansnetto

Finansnettot för kvartalet uppgick till 8,2 (-0,2) Mkr vilket var främst hänförligt till en fastställd lägre tilläggsköpeskilling avseende Wyzer förvärvet.

Skatt

Beräknad skatt på kvartalets resultat uppgick till 0,9 (-3,3) Mkr.

Perioden januari till december 2022

Omsättning och rörelseresultat

Koncernens nettoomsättning för perioden uppgick till 89,9 (52,9) Mkr, vilket motsvarar en ökning med 69% jämfört med samma period föregående år.

Rörelseresultatet EBITDA uppgick till -23,4 (-24,8) Mkr. Förändringen beror främst på högre bruttoresultat, vilket reducerats av högre personalkostnader och konsultkostnader till följd av växande intern organisation för utveckling.

Utveckling

Under perioden minskade de balanserade utvecklingsutgifterna efter avskrivningar med totalt 0,4 Mkr. Investeringarna är främst hänförliga till utveckling och integration av nya ID-verifieringslösningar samt arbete med användarvänlighet i portal och produktflöden.

Av- och nedskrivningar under perioden uppgick till -88,7 (-54,1) Mkr. Förändringen beror främst på koncernmässiga avskrivningar av förvärvad teknik, kundrelationer och goodwill.

Finansnetto

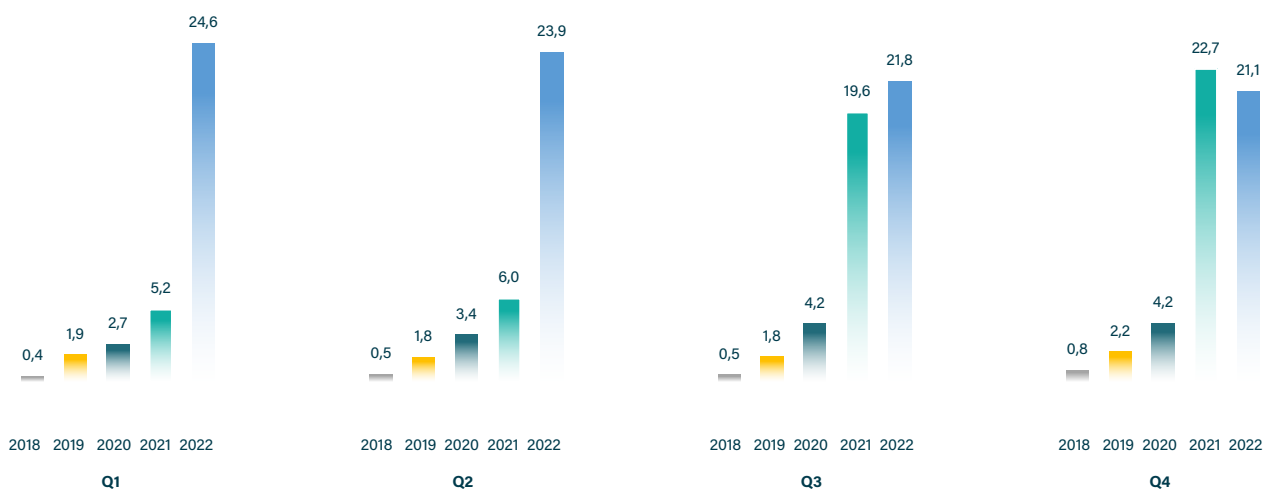
Finansnettot för perioden uppgick till 6,4 (0,5) Mkr vilket var främst hänförligt till en fastställd lägre tilläggsköpeskilling avseende Wyzer förvärvet.

Skatt

Beräknad skatt på periodens resultat uppgick till 3,3 (1,0) Mkr.

Kvartalsvis omsättningsutveckling 2018-2022

(Mkr)



Finansiell ställning

Finansiell ställning och likviditet

Koncernen hade per 31 december 2022, 26,2 (25,9) Mkr i kassan. Balansomslutningen uppgick till 317,5 (388,8) Mkr.

Bolaget kommer att fortsätta den påbörjade satsningen på internationell expansion främst inriktad på utveckling och försäljning.

Operativt kassaflöde

Kassaflödet från den löpande verksamheten under det andra kvartalet 2022 uppgick till -6,0 (-3,9) Mkr.

Finansiering

Bolaget har under fjärde kvartalet tecknat ett avtal för ett tillväxtlån om 20 Mkr. Befintliga likvida medel bedöms vara tillräckligt för att möta nuvarande kapitalbehov.

Investeringar och förvärv

ZignSec har kommunicerat att en förvärvsstrategi tillämpas och kommer att hålla marknaden uppdaterad framöver.

Väsentliga händelser under kvartalet

ZignSec har anställt Glenn Mac Donald som ny Chief Sales Officer (CSO) för koncernen. Glenn var tidigare Chief Commercial Officer på International Card Services. Han har lång erfarenhet av finansbranschen och har haft ledande roller på Visa Europe, ING Bank, ABN Amro Bank, Adyen, Deloitte och Smart2Pay. Glenn kommer att ansvara för att koordinera ZignSec-koncernens försäljningsstrategi, med fokus på tillväxt och fortsatt kundutveckling.

ZignSec har tecknat avtal om ett tillväxtlån på 20 Mkr med DBT Capital AB som långivare. Finansieringen syftar till att möjliggöra ytterligare investeringar i nya projekt samt en utökning av säljstyrkan för att bibehålla tillväxt och arbeta mot ett positivt operativt kassaflöde under nästa år. Den årliga räntan är satt till 9,95% + STIBOR 3M, låneperioden är 42 månader och de första 6 månaderna är amorteringsfria.

Väsentliga händelser efter kvartalets slut

ZignSec har utnämnt Daniel Grech till Chief Technology Officer (CTO) för koncernen. I denna roll kommer Daniel att leda bolagets teknikstrategi och utvecklingsinsatser, inklusive dotterbolagen Web Shield och Wyzer. Daniel är en erfaren specialist på artificiell intelligens, FinTech och affärsprocessautomation. Han brinner för no-code och low-code metoder för mjukvaruutveckling och automatisering av manuella uppgifter.



Personal

Koncernen har per denna rapport publiceringsdatum 70 anställda vilket kan jämföras med 87 anställda vid samma tidpunkt 2022.

ZignSec planerar att framöver expandera organisationen, främst inom utveckling och försäljning, för att kunna realisera sin planerade tillväxt.

Kort om marknaden

Det globala marknadsvärdet för digitala ID-verifieringslösningar förväntas öka från 13,7 md USD år 2019 till 30,5 md USD år 2024, en årlig tillväxttakt på över 17%. Drivande faktorer bakom marknadens tillväxt är de ständigt ökande antalet identitets och auktoriseringsbedrägerier som äger rum världen över, samt ett ökat fokus på att förbättra användarupplevelsen för konsumenten.

Den geografiskt högsta tillväxten fram till år 2024 förväntas ske i APAC (Asia-Pacific) området. Framtidsutsikterna bedöms som fortsatt goda då fler bolag slutför sin digitala transformation, vilket bland annat innefattar alla bolag som idag sköter sina verifieringsprocesser manuellt eller semi-manuellt.

Affärsmodell

ZignSec erbjuder en plattform med digitala lösningar för onboarding, kundkännedom och ID-verifiering i realtid till företag i reglerade branscher. Bolagets affärsmodell bygger på att aggregera verifieringsmetoder i olika länder under ett paraply som kan användas för att verifiera användare digitalt i över 200 länder i världen genom en enda API-integration, alternativt direkt via ZignSecs kundportal.

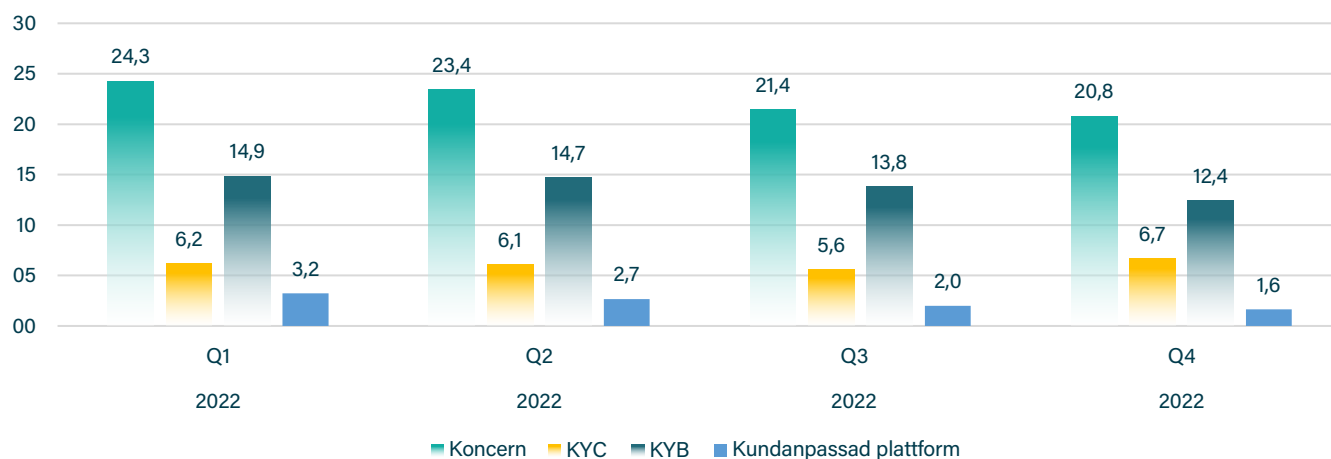
Affärsmodellen bygger på låga integrationskostnader och därefter återkommande månads- och transaktionsavgifter. Bolagets kostnader består främst av utveckling och integrationskostnader samt löpande verifierings- och transaktionsavgifter. Efter integrationen kan antalet nyttjade tjänster och transaktioner för varje kund öka utan att det driver ökade personalkostnader.

ZignSecs kunder kan även addera ytterligare lösningar från bolagets erbjudande eller ansluta fler marknader för att verifiera sina användare. Detta skapar incitament för kunden att använda ZignSec som en helhetsleverantör för samtliga marknader, samtidigt som det driver lönsamhet för bolaget.



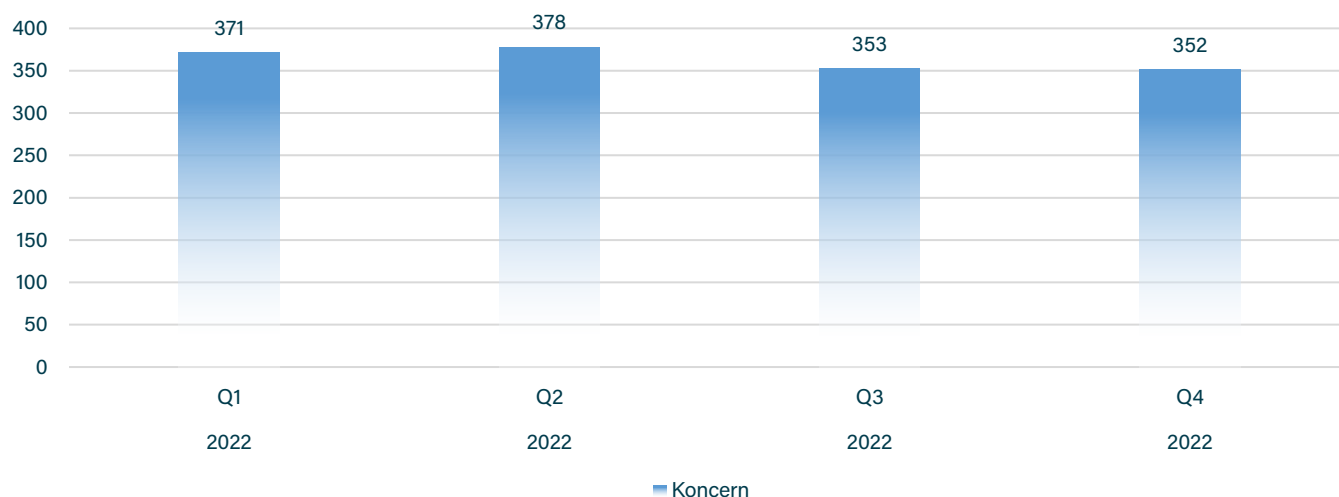
Finansiella och operativa mått

Nettoomsättning (Mkr)



Nettoomsättningen för koncernen minskade under 2022 till följd av de kundkontrakt vi sagt upp i Ryssland, vilket påverkade KYB-verksamheten negativt. De tillfälligt pausade försäljningsinitiativen i samband med färdigställandet av den nya SaaS-portalen påverkade KYC-försäljningen under Q2 och Q3 men visar återigen tillväxt under det sista kvartalet 2022. Intäkterna för kundenpassade plattformar minskade under andra halvåret 2022 på grund av tillfälliga förseningar för den digitala portalen som ska sammankoppla maltesiska myndigheter och bolag.

Genomsnittligt antal fakturerade kunder



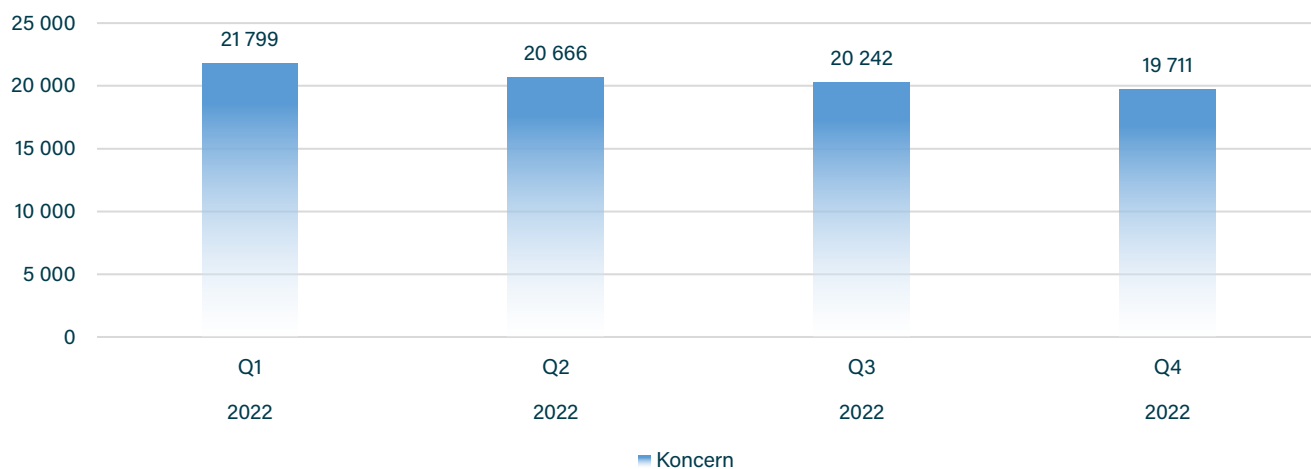
Det månatligt genomsnittliga antalet fakturerade kunder minskade under 2022 främst till följd av att mindre kundkontrakt pausades och avvecklades för verksamheten i de tidigare förvärvade Basisbolagen, vars produkter konsoliderades i koncernens plattform under tredje kvartalet.



ZignSec

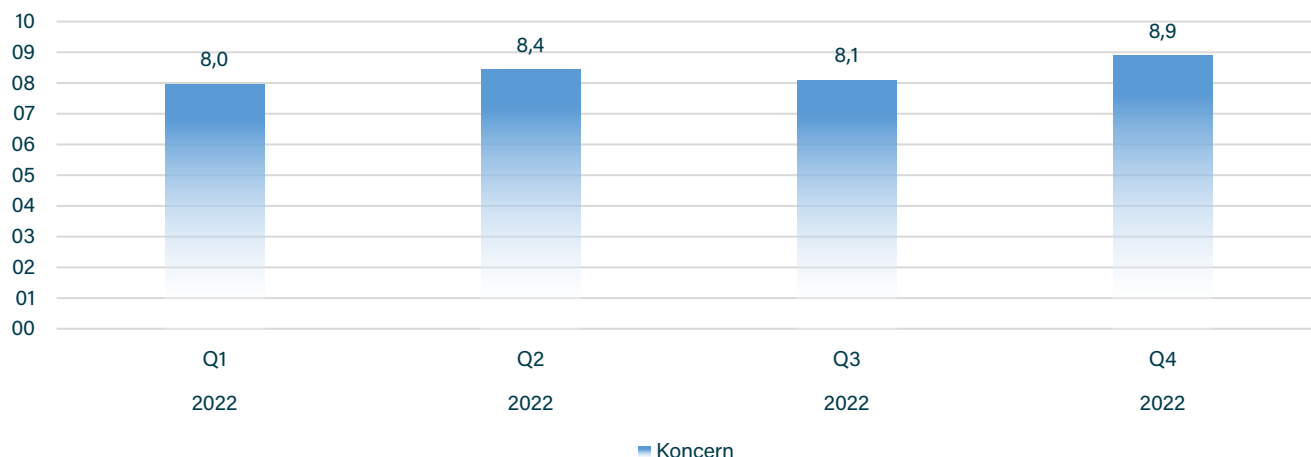
ZignSec AB (publ) Bokslutskommuniké • 2022 | Org. Nr. 559016-5261

Genomsnittlig intäkt per kund (ARPC)



Den månatliga genomsnittliga intäkten per kund (ARPC) har minskat under de senaste 12 månaderna, främst på grund av stora kundkontrakt som vi var tvungna att säga upp på grund av situationen i Ukraina tillsammans med förseningar i koncernens störst projekt för kundanpassade plattformar som utvecklas på uppdrag från maltesiska myndigheter.

Genomförda transaktioner (Miljoner)

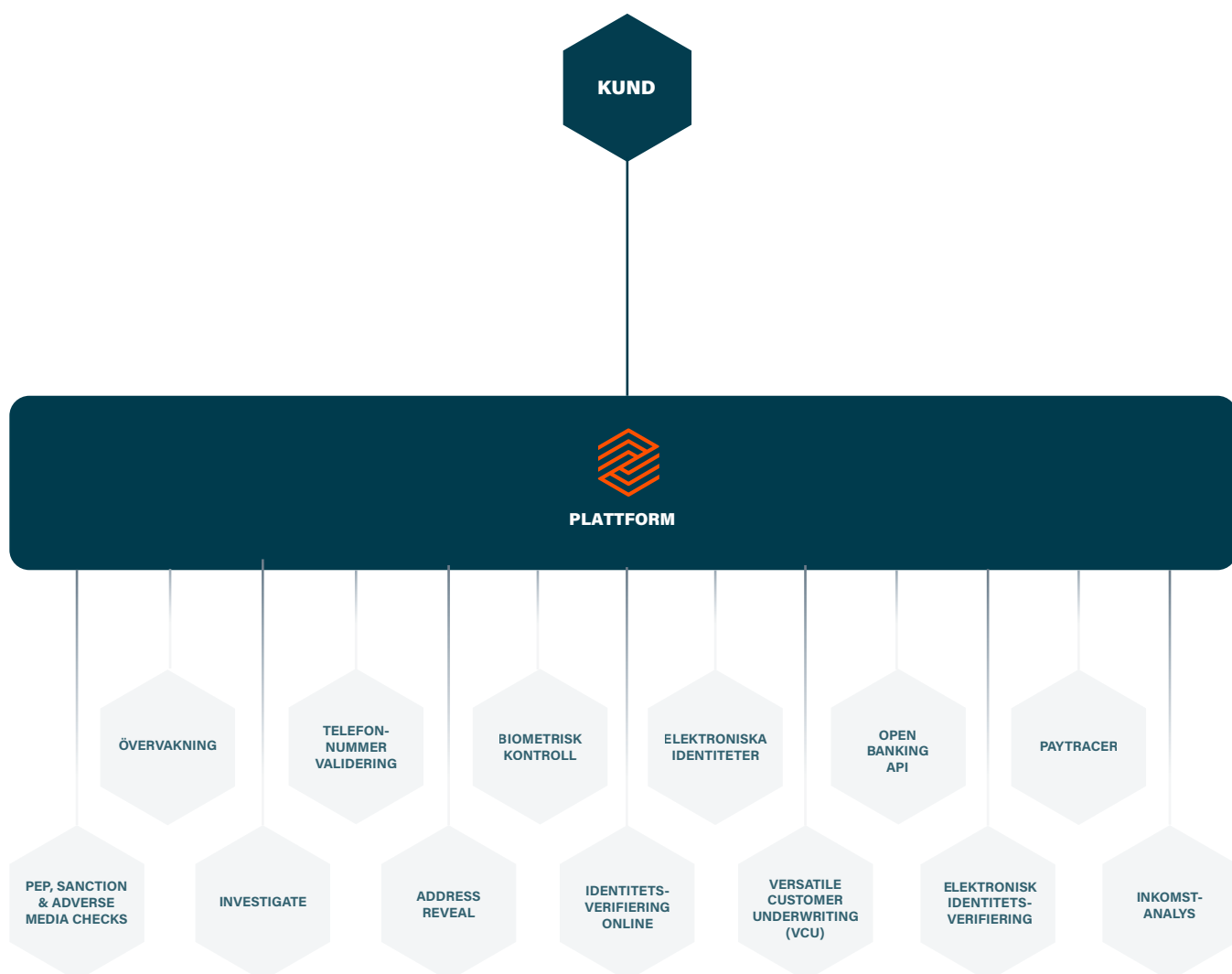


Antalet genomförda transaktioner per kvartal fortsätter att öka. En naturlig säsongsvariation på grund av lägre aktivitet resulterade i ett lägre antal transaktioner under tredje kvartalet. Huvuddelen av det ökade antalet genomförda transaktioner kommer från nya och befintliga kunder inom affärsområdet KYC.

Vår plattform

En lättansluten verifieringsplattform för ditt företag

ZignSec ansluter till olika leverantörer globalt och gör dem tillgängliga via ett lättanvänt gränssnitt. Vi digitaliserar och automatiserar onboarding, due diligence och övervakningsprocesser så att våra kunder kan fokusera på sin kärnverksamhet. Genom våra kanaler - API, No Code Compliance Manager och snart vår nya SaaS Management Portal - gör vi det enkelt att utföra komplexa efterlevnadsarbetsflöden med minsta möjliga ansträngning.



Produkter



Elektronisk identitetsverifiering

Matcha personlig information som namn, adress, födelsedatum eller nationellt ID med olika datakällor för att snabbt verifiera en individ.



Identitetsverifiering online

Låt dina kunder identifiera sig genom att skanna sina pass, körkort, ID-kort och andra dokument. I realtid.



Elektroniska identiteter

Vår plattform erbjuder ett snabbt växande antal digitala identitetslösningar över hela världen. Allt tillgängligt via en anslutning.



Telefonnummervalidering

Använd vår tjänst för validering av telefonnummer för att autentisera användare över hela världen via SMS. Med förmågan att nå över 7 miljarder människor.



Övervakning

En kombination av effektiva verktyg som automatiskt uppdaterar, spårar och kontrollerar validerad information.



PayTracer

PayTracer granskar betalningar och analyserar transaktioner för att ge omedelbar riskbedömning av transaktionen och de parter som är inblandade i transaktionen.



Versatile Customer Underwriting (VCU)

VCU är en KYC/AML-lösning som förenklar customer onboarding i enlighet med rådande AML-lagstiftning.



Inkomstanalys

Vår inkomstanalysfunktion ger dig tillgång till detaljerade inkomstrapporter utan att äventyra dina kunders integritet.



Open Banking API

Låter dig inkludera befintliga bankkonton för att verifiera identiteter. Det tillåter verifiering av adresser och ytterligare användaruppgifter (varierar beroende på land och bank).



PEP-, sanktions- och negativ mediakontroller

Realtidsåtkomst till flera globala PEP- och sanktionslistor, vilket ökar både geografisk täckning och servicekvalitet.



Address Reveal

En förbättrad AML för att omedelbart verifiera om kunder arbetar från virtuella adresser.



Crypto Compliance Library

En lösning som gör det möjligt för inköpare att upprätthålla regelefterlevnad vid hantering av kryptovalutahandlare.



Investigate

Investigate är vår onboarding-lösning som erbjuder en omfattande uppsättning av forskningsverktyg för att leverera realtidsgarantier.



Biometrisk kontroll

AI-teknik som matchar en ID-handlings foto med en selfie eller video av personen i realtid, samt verifierar att det inte är en kopia eller imitation.



Resultaträkning

(Mkr)	Okt 1 - Dec 31 2022	Okt 1 - Dec 31 2021	Jan 1 - Dec 31 2022	Jan 1 - Dec 31 2021
Nettoomsättning	20,8	22,7	89,9	52,9
Aktiverat arbete för egen räkning	0,0	0,0	0,0	0,0
Övriga rörelseintäkter	0,3	0,4	1,5	0,6
	21,1	23,1	91,4	53,5
Handelsvaror	-4,7	-5,0	-23,1	-13,7
Övriga externa kostnader	-9,5	-8,6	-37,6	-29,7
Personalkostnader	-12,3	-12,8	-54,1	-34,9
Övriga rörelsekostnader	-0,1	0,0	-0,3	-0,2
Resultat från andelar i intresseföretag	0,0	0,5	0,3	0,3
Rörelseresultat (EBITDA)	-5,6	-2,9	-23,4	-24,8
Avskrivningar	-20,5	-24,9	-88,7	-54,1
Rörelseresultat (EBIT)	-26,1	-27,8	-112,1	-78,9
Resultat från finansiella poster				
Ränteposter och liknande resultatposter	8,2	-0,2	6,4	0,5
Finansnetto	8,2	-0,2	6,4	0,5
Resultat före skatt (EBT)	-18,0	-28,0	-105,7	-78,3
Skatt	0,9	-3,3	3,3	1,0
Periodens resultat	-17,1	-31,3	-102,4	-77,3
Hänförligt moderbolagets aktieägare	-17,1	-30,7	-102,4	-72,7
Hänförligt innehav utan kontrollerande inflytande	0,0	-0,6	0,0	-4,6



Balansräkning

(Mkr)

	Dec 31 2022	Dec 31 2021
TILLGÅNGAR		
Anläggningstillgångar		
Immateriella anläggningstillgångar		
Balanserade utgifter för utvecklingsarbete	1,8	2,2
Kundrelationer	45,7	56,6
Teknologi	13,4	23,2
Goodwill	199,1	252,2
Patent, varumärken, licenser	0,3	0,4
Summa immateriella anläggningstillgångar	260,4	334,7
Materiella anläggningstillgångar		
Inventarier och installationer	1,3	1,4
Summa materiella anläggningstillgångar	1,3	1,4
Finansiella anläggningstillgångar		
Andelar i intresseföretag	1,5	1,1
Summa finansiella anläggningstillgångar	1,5	1,1
Summa anläggningstillgångar	263,1	337,1
Kortfristiga fordringar		
Kundfordringar	9,8	9,8
Övriga fordringar	6,7	7,8
Förutbetalda kostnader och upplupna intäkter	11,6	8,1
Summa kortfristiga fordringar	28,2	25,7
Kassa och bank	26,2	25,9
Summa omsättningstillgångar	54,4	51,7
SUMMA TILLGÅNGAR	317,5	388,8



Balansräkning

(Mkr)	Dec 31 2022	Dec 31 2021
EGET KAPITAL, AVSÄTTNINGAR OCH SKULDER		
EGET KAPITAL		
Aktiekapital	2,1	1,3
Kapitalandelsfond	0,7	0,7
Övrigt tillskjutet kapital	416,0	358,0
Reserver (omräkningsdifferens)	21,4	9,1
Balanserade vinstmedel inklusive årets resultat	-189,3	-87,7
Eget kapital hänförligt moderföretagets aktieägare	250,9	281,4
Eget kapital hänförligt innehav utan kontrollerande inflytande	0,0	2,3
SUMMA EGET KAPITAL	250,9	283,8
AVSÄTTNINGAR		
Avsättningar för uppskjuten skatt	7,1	10,1
Övriga avsättningar	0,0	17,3
SUMMA AVSÄTTNINGAR	7,1	27,3
SKULDER		
Långfristiga skulder		
Skulder till kreditinstitut	15,3	1,7
Summa långfristiga skulder	15,3	1,7
Kortfristiga skulder		
Skulder till kreditinstitut	6,2	0,0
Förskott från kunder	0,3	0,5
Leverantörsskulder	3,0	3,9
Skulder till intresseföretag	0,2	1,7
Skatteskulder	0,0	0,2
Övriga kortfristiga skulder	15,8	52,5
Upplupna kostnader och förutbetalda intäkter	18,6	17,3
Summa kortfristiga skulder	44,2	76,0
SUMMA SKULDER	59,5	77,7
SUMMA EGET KAPITAL OCH SKULDER	317,5	388,8



Förändringar i eget kapital

(Mkr)	Aktiekapital	Övrigt tillskjutet kapital	Reserver	Kapitalandelsfond	Balanserade vinster inkl. årets resultat	Summa	Minoritetsintresse	Totalt eget kapital
Förändring i eget kapital								
Ingående balans 2022-01-01	1,3	358,0	9,1	0,7	-87,7	281,4	2,3	283,8
Årets resultat					-102,4	-102,4		-102,4
Nyemission	0,8	58,0				58,8		58,8
- varav emissionskostnader		4,9						
Disposition enligt stämman								
Förvärv av minoritetsandel					0,8	0,8	-2,3	-1,5
Förändring av omräkningsreserv			12,3			12,3		12,3
Förändring av kapitalandelsfond								
Utgående balans 2022-12-31	2,1	416,0	21,4	0,7	-189,3	250,9	0,0	250,9



Kassaflödesanalys

(Mkr)	Okt 1 - Dec 31 2022	Okt 1 - Dec 31 2021	Jan 1 - Dec 31 2022	Jan 1 - Dec 31 2021
Löpande verksamhet				
Rörelseresultat	-26,1	-27,8	-112,1	-78,9
Justeringar för:				
<i>Avskrivningar och nedskrivningar</i>	20,5	24,9	88,7	54,1
<i>Andelar i intresseföretags resultat</i>	0,0	-0,5	-0,3	-0,3
Erhållna räntor	0,0	0,0	0,0	0,0
Betalade räntor	-0,5	-0,1	-0,5	0,0
Betald inkomstskatt	0,1	-0,5	-0,2	-0,5
Kassaflöde från den löpande verksamheten före förändringar i rörelsekapital	-6,0	-3,9	-24,4	-25,5
Förändringar i rörelsekapital				
Förändring rörelsefordringar	6,1	-10,2	0,3	-15,6
Förändring rörelseskulder	-0,3	4,8	-2,8	12,5
Kassaflöde från löpande verksamhet	-0,2	-9,3	-26,8	-28,6
Investeringsverksamhet				
Rörelseförvärv	-26,9	0,0	-28,6	-125,9
Förvärv av immateriella anläggningstillgångar	-0,4	-0,3	-1,1	-1,1
Förvärv materiella anläggningstillgångar	0,0	-0,6	-0,3	-0,7
Kassaflöde från investeringsverksamheten	-27,3	-0,9	-30,0	-127,6
Finansiell verksamhet				
Lån	19,7	0,0	19,7	0,0
Emissioner	0,0	0,0	37,4	133,8
Kassaflöde från finansiell verksamhet	19,7	0,0	57,1	133,8
Periodens kassaflöde	-7,7	-10,2	0,3	-22,4
Likvida medel vid periodens början	33,9	36,1	25,9	48,3
Likvida medel vid periodens slut	26,2	25,9	26,2	25,9



Övrig information

Transaktioner med närstående

Inga transaktioner med närstående som inte varit på marknadsmässig grund har skett.

Revisor

Bolagets revisor är Ernst & Young AB. Denna rapport har inte varit till föremål för granskning av bolagets revisor.

Redovisningsprinciper

Denna kvartalsrapport för koncernen har upprättats i enlighet med BFNAR 2012:1 Årsredovisning och koncernredovisning (K3). Under 2022 har inga nya eller omarbetade standarder uppkommit som väsentligt påverkat koncernen under perioden. Redovisningsprinciperna är oförändrade sedan 2019. Vid redovisning av utgifter för utveckling används aktiveringsmetoden.

Rättelser av fel i utgående balanser 2021:

- 2021 års utgående balanser har korrigerats gällande Reserver (omräkningsdifferens) -3.6 miljoner, mot balanserade vinstmedel 3,6 miljoner. Anledningen till korrigerings är en felaktig beräkning av omräkningsdifferens som har upptäckts vid migrering till ett nytt konsolideringssystem.
- 2021 års utgående balanser har korrigerats gällande Kapitalandelsfond -0,3 miljoner, mot balanserade vinstmedel 0,3 miljoner.
- 2021 års utgående balanser har korrigerats gällande Andelar i intresseföretag -2.8 miljoner, mot balanserade vinstmedel -2,8 miljoner. Anledningen till korrigerings är felaktig finansiell data som erhållits från intressebolag.

Finansiell kalender

Årsredovisning 2022: 4 maj 2023
Kvartalsrapport 1: 25 maj 2023
Årsstämma: 26 maj 2023
Kvartalsrapport 2: 25 augusti 2023
Kvartalsrapport 3: 24 november 2023

Viktig information

Denna information är sådan som ZignSec AB (publ) är skyldig att offentliggöra enligt EU:s marknadsmissbruksförordning. Informationen lämnades genom nedanstående kontaktpersons försorg, för offentliggörande den 24 februari 2023.

För ytterligare information, vänligen kontakta:

Alex Noton, VD

Mail: alex.noton@zignsec.com

Tel: +44 7775 685 984

Alexander Albedj, Styrelseordförande

Mail: alexander.albedj@zignsec.com

Tel: +46 76 221 30 75

