

556791-4147

candles.se

Candles Scandinavia AB



Candles Scandinavia AB
Årsredovisning 2022/2023

CANDLES ●
SCANDINAVIA
— Experience A World Of Candles —

Candles Scandinavias årsredovisning för räkensårsåret 2022/2023

Candles Scandinavia AB (publ), med kunder som H&M, Åhléns, Lyko, Rituals med flera, är idag en ledande europeisk leverantör av doftljus producerade med 100% växtbaserat, biologiskt nedbrytbart vax, baserad på svenskodlad raps. Bolaget erbjuder ett hållbart och miljövänligt alternativ till den annars paraffindominerade ljusmarknaden där råvaran utvinns av fossilt bränsle. Bolagets styrka ligger främst i en kostnadseffektiv metod för storskalig produktion av kundanpassade doftljus, helt av naturligt och miljövänligt vax.

Innehåll

4	Sammanfattning
6	VD Viktor Garmiani har ordet
10	Om Candles Scandinavia
16	Förvaltningsberättelse
24	Styrelse
28	Ledningsgrupp
31	Finansiella rapporter
32	Koncernens resultaträkning
33	Koncernens balansräkning
35	Koncernens rapport över förändringar i eget kapital
36	Koncernens rapport över kassaflödet
38	Moderbolagets resultaträkning
39	Moderbolagets balansräkning
41	Moderbolagets rapport över förändringar i eget kapital
42	Moderbolagets rapport över kassaflödet
43	Noter
54	Styrelsens underskrift
55	Revisionsberättelse

Rapporten på 68 sekunder



Kommentar

”Vi summerar ytterligare ett händelserikt verksamhetsår där vi lyckats med uppsatt tillväxtmål om drygt 30 % tillväxt samt väsentligt förbättrad EBITDA med ca 22 Mkr exklusive poster av engångskaraktär. Utöver det har vi även beslutat om investeringar i maskiner och robotar som medför en produktionskapacitetsökning motsvarande ca +500 % och en effektivare produktion. Detta helt i enighet med bolagets vision att bygga världens mest kostnadseffektiva fabrik av hållbara dofter för hemmet. Vi har också enligt plan fortsatt internationaliserat vår säljkår.”

Viktor Garmiani
VD, Candles Scandinavia

Nyckeltal

Finansiell utveckling (12mån)

2022-05-01 – 2023-04-30

- Intäkterna uppgick till 215 052 (164 402) tkr
- Rörelseresultat uppgick till 2 096 (-14 886) tkr
- Resultatet före skatt uppgick till 1 795 (-16 401) tkr
- Resultatet efter skatt hänförligt till moderbolagets aktieägare uppgick till 919 (-12 677) tkr

Höjdpunkter

Candles etablerar säljorganisation i Belgien, Nederländerna och Luxemburg ● Candles ökar produktionstakten väsentligen genom lyckade maskinuppgraderingar ● Signerar rekordorder om 825 miljoner kronor över 5 år ● Genomför riktad nyemission om 42 miljoner kronor ● 12 Mkr av totalt konvertibellån om 57 Mkr konverteras till aktier ● Candles uppnår förbättrad ESG-rating från EcoVadis ● Candles genomför organisationsförändring samt renodlar verksamheten ● Candles avyttrar samtliga aktier (100%) i Leyonore AB ● Candles utökar produkterbjudandet med doftspray ● Candles etablerar säljorganisation i Frankrike

Läs våra pressmeddelanden på:

www.candles.se/press-releases/

SEK	Räkenskapsår maj – apr 2022/2023	Räkenskapsår maj – apr 2021/2022
Totala intäkter (tkr)	215 052	164 402
Nettoomsättning (tkr)	210 741	158 335
EBITDA (tkr)	4 006	-13 134
EBITDA-marginal	2%	-8%
EBIT (tkr)	2 096	-14 886
EBIT-marginal	1%	-9%
Soliditet	57%	43%
Kassalikviditet	137%	49%
Avkastning på totalt kapital	1%	-15%
Avkastning på eget kapital	2%	-39%
Data per aktie		
Resultat (kr)	0,11	-1,62
Eget kapital (kr)	10,89	5,39
Antal aktier vid periodens slut (milj)	8,65	7,83

Viktor Garmiani

VD kommenterar koncernens verksamhetsår

Under verksamhetsåret (maj 2022-april 2023) har Candles Scandinavia fortsatt att arbeta mot målet att leda omställningen till en hållbar doftljusmarknad. Verksamhetsåret har inneburit en tillväxt om 33 %, vilket är helt i linje med vad som tidigare kommunicerats i tillväxtmål om minst 30 % tillväxt per år. Detta vittnar om att fler och fler förstår fördelarna med och effekterna av, både ur ett miljö- och hälsoperspektiv, produkter baserade på 100 % vegetabiliskt vax framför de oljebaserade paraffinljusen som idag dominerar världsmarknaden.

Parallellt med en tillväxt om 33 % har EBITDA gått från -13,1 Mkr föregående verksamhetsår till +4,0 Mkr det senaste verksamhetsåret. Detta trots att verksamhetsårets resultat har påverkats av ett antal poster av engångskaraktär, varför operationell EBITDA exklusive poster av engångskaraktär uppgår till +8,5 Mkr, vilket motsvarar en förbättring av EBITDA uppgående till +22 Mkr. Poster av engångskaraktär har främst varit kopplade till renodling av verksamheten samt avyttring av aktier i tidigare dotterbolaget Leyonore.

Förbättringen av EBITDA förklaras bland annat av de två omorganisationer och effektiviseringar som genomförts under verksamhetsåret där totalt ca 60 personer har sagts upp i två steg. Detta tack vare lyckade maskinuppgraderingar under slutet av verksamhetsåret 2021/2022 med kraftigt förbättrad produktionsoutput, justering av skiftesmodell samt renodling av verksamheten till att helt fokusera på Private Label-produktion. Det gör också att det nya verksamhetsåret inleds med en betydligt mindre kostnadsmassa, vilket medför ytterligare resultatförbättring kommande år.



Detta medför stor potential att ta väsentliga marknadsandelar på en världsmarknad som uppgår till ca 75 Mdkr.

Renodlingen av verksamheten, till att helt fokusera på egen Private Label-produktion inom hållbara dofter för hemmet, är ett strategiskt beslut som har skett i två steg. Dels genom avslutat samarbete med Newell brands (Yankee Candle, WoodWick och Millefiori Milano), vilket meddelades i början av januari 2023, dels att aktierna i dotterbolaget Leyonore avyttrades i mars 2023. Samtidigt som renodling av verksamheten genomförts har även fortsatta investeringar skett i IT, robotisering av fabriken samt utbyggd inköpsorganisation för förbättrad leverantörsbas, vilket resulterat i ett mer



konkurrenskraftigt bolag. Detta arbete kommer att fortsätta även nästkommande verksamhetsår, vilket ökar konkurrenskraften än mer. Detta medför stor potential att ta väsentliga marknadsandelar på en världsmarknad som uppgår till ca 75 Mdkr.

Som ett led i att ta marknadsandelar har ökade säljaktiviteter och internationalisering av säljkår på europeisk nivå fortsatt. Första steget i internationaliseringen var tillsättandet av en agent med ansvar för försäljningen till nya kunder inom Benelux-området (Belgien, Nederländerna och Luxemburg). Nyligen skedde ytterligare en rekrytering av en agent för den franska marknaden och rekrytering av fler internationella säljare pågår. Exponeringen internationellt har även ökat genom deltagande på fler internationella mässor jämfört med tidigare år, exempelvis i Paris, Bologna och Amsterdam. Ytterligare åtgärder för att öka marknadsandelar är utökningen av produktsortimentet. Candles Scandinavias huvudsakliga produkt är sedan tidigare miljövänliga doftljus, men där även doftpinnar/rumsdofter funnits med i kunderbjudandet. I mars 2023 utökades produktbjudandet även med doftspray, vilket kommer att kunna tillverkas i befintlig fabrik. Detta innebär att Candles Scandinavia numera kan erbjuda sina kunder samtliga tre produkter som ingår i kategorin "Dofter för hemmet".

Något som ytterligare visar på den höga efterfrågan på bolagets hållbara produkter samt ett resultat av senaste årens framgångsrika samarbete mellan Candles Scandinavia och den internationella kosmetikkedjan Rituals, är att bolagen i oktober 2022 tecknade ett 5-årigt avtal innefattande tillverkning och vidareutveckling av 100 % naturliga doftljus. Avtalet som sträcker sig från år 2023 till och med år 2027 innebär att kunden Rituals garanterar ett årligt minsta inköp om 165 Mkr. Det totala kontraktsvärdet uppgår till minst 825 Mkr.

För att tillgodose det nya avtalet med Rituals och övrig befintlig efterfrågan samt att möta efterfrågan från nya kunder, kommunicerades i oktober 2022 att befintlig produktionskapacitet behövde byggas ut ytterligare. Detta trots de väsentliga investeringar i kapacitetsutbyggnad som skett historiskt. I syfte att ytterligare utöka produktionskapaciteten och rörelsekapitalet, för att kunna möta den snabbt växande efterfrågan,

genomfördes därför en riktad emission. Den riktade emissionen tillförde ca 42 Mkr. I samband med den riktade emissionen valde tre långivare av det sedan tidigare upptagna konvertibellånet att delvis nyttja optionen att konvertera om sina delar av lånet till aktier motsvarande ca 12 Mkr.



Bolagets vision att bygga världens mest kostnadseffektiva fabrik inom tillverkning av miljövänliga doftprodukter för hemmet.

De senaste månaderna har bolaget kommunicerat betydande investeringar i både produktionskapacitet och robotisering. Sammantaget motsvarar det investeringar om ca 70 Mkr. De två nya produktionslinorna för doftljus och rumsdofter i kombination med 13 st ABB-robotar kommer att tillföra bolaget både kraftigt ökad produktionskapacitet samt betydligt högre grad av automation och effektivitet.

De nya produktionslinorna kommer att höja bolagets produktionskapacitet med ca +500% från dagens nivå som uppgår till totalt ca 25 000 enheter per dag till ca 144 000 enheter per dag. Kapacitetsökningen kommer att vara på plats långt tidigare, redan under verksamhetsåret, tack vare möjligheten att kunna hyra mer yta i nuvarande lokaler. Detta innebär att bolaget inom ca 9–10 månader når en kapacitetsökning motsvarande 96 % av den kapacitetsökning som var planerad i ny fastighet redan i befintlig fabrik. Det gör att byggnationen av den nya fastigheten kan pausas och senareläggas i ca 24–36 månader, då bolaget inte längre är beroende av en ny fastighet för att kunna utöka produktionskapaciteten och robotisera produktionsprocessen.

Candles Scandinavia har fortsatt sitt systematiska fokus på ESG- och hållbarhetsfrågor vilket ökar möjligheterna att bidra positivt till en förbättrad miljö både för planeten och samhället. Dessutom minskar riskerna för bolaget inom en lång rad

områden tack vare det arbetet. Som ett resultat av detta uppgraderade EcoVadis, som är ett världsledande institut för hållbarhetscertifieringar, Candles Scandinavias tidigare betyg från Brons till Silver i november 2022. Idag har EcoVadis över 100 000 certifierade bolag inom 200 branscher och verksamma i 175 olika länder knutna till sig, där endast 25 % av bolagen uppnått minst silverstatus. Sedan november 2022 är Candles Scandinavia även medlem i United Nation Global Compact, vilket är världens största Corporate Sustainability Initiative. Medlemskapet i UN Global Compact innebär att Candles Scandinavia förbinder sig att arbeta efter de 10 framtagna principer för ett förbättrat och hållbart sätt att bedriva verksamheten. Detta bygger på principer inom Human Rights, Labour, Environment och Anti-Corruption.

Att bedriva verksamheten på ett så effektivt sätt som möjligt med stort fokus på kostnadskontroll, smarta och enkla lösningar samt att utveckla högmarginalprodukter som är rätt i marknaden, är en naturlig del i bolagets själ och bygger på den entreprenöriella kultur som är starkt förankrad i bolaget. Det är helt i linje med bolagets vision att bygga världens mest kostnadseffektiva fabrik inom tillverkning av miljövänliga doftprodukter för hemmet (doftljus, doftpinnar och doftspray). Världsmarknaden av dofter för hemmet omsätter idag ca 75 miljarder kronor. Denna marknad har vuxit med ca 6% årligen de senaste åren samt förväntas växa ytterligare kommande år till ett estimerat värde om ca 100 miljarder kronor år 2027.

Vi summerar ytterligare ett händelserikt verksamhetsår där vi lyckats med uppsatt tillväxtmål om drygt 30 % tillväxt samt väsentligt förbättrad EBITDA med ca 22 Mkr exklusive poster av engångskaraktär. Utöver det har vi beslutat om investeringar om ca 70 Mkr i maskiner och robotar vilka medför produktionskapacitetsökningar motsvarande ca + 500 %. Vi fortsätter därmed i intensiv takt arbetet med att utveckla bolaget i riktning mot vår vision: Att bygga världens mest kostnadseffektiva fabrik av hållbara dofter för hemmet.

Örebro, 14 juli, 2023

Viktor Garmiani
VD och grundare
Candles Scandinavia (publ)

Om Candles Scandinavia

Candles Scandinavia, med kunder som H&M, Åhléns, Lyko, Rituals med flera, är idag en ledande europeisk leverantör av doftljus producerade med 100% växtbaserat, biologiskt nedbrytbart vax, baserad på svenskodlad raps. Bolaget erbjuder ett hållbart alternativ till den annars paraffindominerade ljusmarknaden där råvaran utvinns av fossilt bränsle. Bolagets styrka ligger främst i en kostnadseffektiv metod för storskalig produktion av kundanpassade doftljus, helt av naturligt vax.

Bolaget präglas av en stark innovationskultur och arbetar ständigt med att förbättra och utveckla dess verksamhet och produkter. Kundenpassning till hög grad i kombination med erbjudandet om ett hållbart alternativ har visat sig vara en stor konkurrensfördel på marknaden vilket resulterat i en väsentlig tillväxttakt senaste tre åren.



100% växtbaserat
vax

Affärsidé

Bolagets affärsidé är att erbjuda marknaden kvalitativa doftljus baserade på naturligt vax till ett konkurrenskraftigt pris.

Vision

Candles Scandinavias vision är att bygga världens med kostnadseffektiva fabrik för produktion av doftljus och övriga doftprodukter för hemmet.

Affärsmodell

Candles Scandinavia har etablerat en strategisk affärsmodell som bygger på långvariga relationer med Bolagets kunder. Inom affärsområdet Private label möjliggör affärsmodellen en kostnadseffektiv, automatiserad tillverkning och effektiv distribution samtidigt som kvaliteten på de tillverkade ljusen bibehålls.

Intäktmodell

Bolagets intäkter genereras främst via försäljning av kundanpassade ljus i Norden och övriga Europa. Volymen av antalet ljus varierar mellan Bolagets kunder men en prognostisering vid beställningstillfället säkerställs ofta per enskild kund, vilken senare kan utökas eller minska. Bolagets kunder inom private label faktureras alltid i efterhand vid levererad vara med något varierande betalningsvillkor – vanligtvis standardiserade 30, 60 eller 90 dagar. Anledningen till att Bolaget fakturerar 100 procent efter leverans är att volymen i beställningen kan variera och således förändras.



Grundades 2009
i Örebro



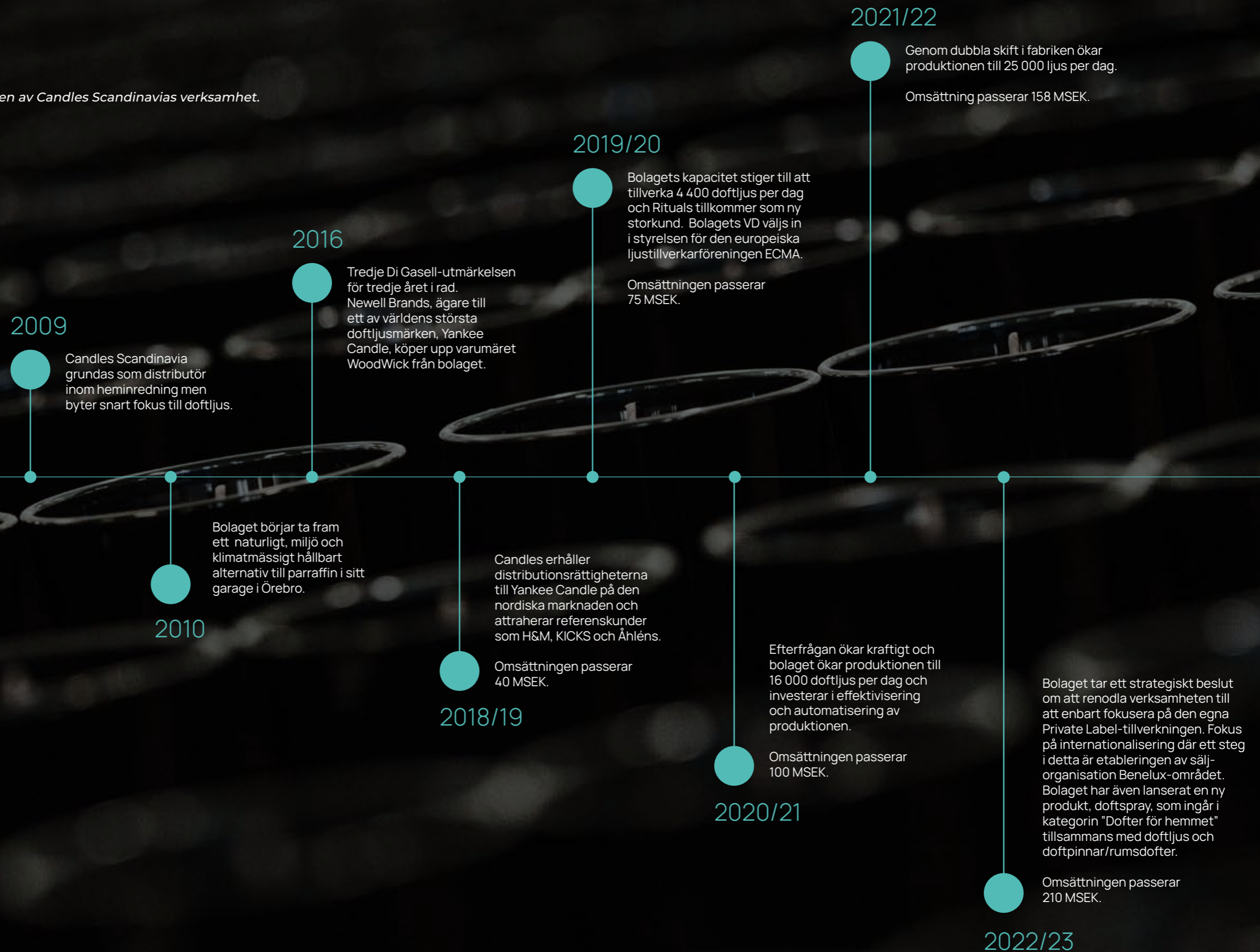
Årlig tillväxttakt
överstigande 30 %
senaste åren



Candles Scandinavia är ledande av den **hållbara omställningen** av doftljusmarknaden och grundades år 2009 av entreprenörfamiljen Garmiani. 14 år efter starten har bolaget växt till att omsätta **215 miljoner kr.**

Historik

Viktiga händelser i utvecklingen av Candles Scandinavias verksamhet.



En marknad där hållbarhet ännu är i sin linda

Miljö och hållbarhet är en starkt ihållande trend som växer år för år. Konsumenter blir mer och mer medvetna och bekymrade över den globala uppvärmningen. Särskilt hos yngre generationer, såsom generation Z och millennial-generationen, är hållbarhet högt prioriterat, vilket återspeglas tydligt i konsumtionsbeteendet.²⁵ Hållbarhetsfokus blir mer och mer centralt inom detaljhandeln, oavsett produkt. En naturlig anpassning till kundernas efterfrågan. I en studie från 2019 av International Trade Center fann man att så många som 98,5 procent av alla europeiska detaljhandlare tar hänsyn till hållbarhet vid inköp av nya varor.²⁶

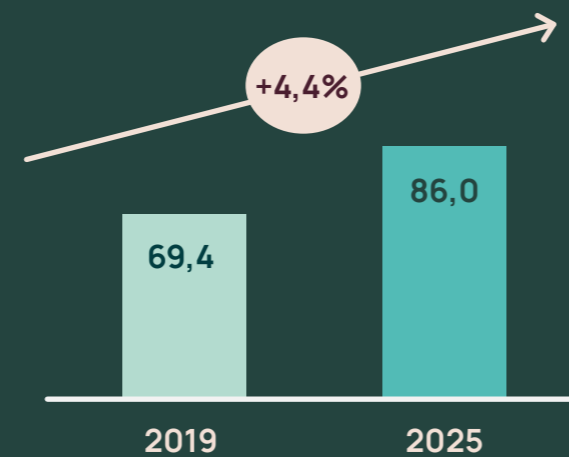
Hållbarhetstrenden är också stark inom ljusstillverkning. 83 procent av alla ljuskunder skulle kunna tänka sig att betala mer för ljus tillverkade av hållbara råvaror.²⁷ Trots det har ljusbranschen visat sig trögriktig, med anledning av de produktionsutmaningar som mer miljövänliga alternativ medför. Därmed dominerar fortsatt marknaden av paraffin. I takt med att hållbarhet blir en allt viktigare fråga och att fler företag får upp ögonen för Candles Scandinavia, är Bolagets uppfattning att det finns goda förutsättningar att fortsätta att ta marknadsandelar i snabb takt.

En växande underliggande marknad

Ljus- och i synnerhet doftljusmarknaden är på fortsatt uppgång, pådrivet av ökad kommersiell användning inom t.ex. spa, hotell och restaurang samt en ökad popularitet för ljus som stämningshöjare i hemmet och estetisk inredningsdetalj.²¹

Den europeiska marknaden är särskilt intressant för Candles Scandinavias del, då den är närmast jämförbar med Bolagets nuvarande marknad (Sverige och Norden) och är den marknad som ligger närmast till hands för Candles Scandinavia att etablera sig på. Bolaget har redan flertalet kunder inom EU.²²

Marknaden för dofter för hemmet, globalt (MdSEK)²³



21. Candle Market Size, Share & Growth, Industry Trends Report, 2025, Grand View Research, juli 2019.

22. Bolagets uppfattning.

23. Home Fragrance Market Size Worth \$9.1 Billion By 2025 | CAGR: 4.4%, Grand View Research, juni 2019. SEK converted from the average 2019 USD/SEK ratio of 9.5.

24. Europe Candles Market Research Report, Market Research Future, februari 2021. SEK converted from the average 2019 USD/SEK ratio of 9.5.

25. Sustainability as a Mega Trend: Is it Right for your Organization?, The Institute for Sustainability, n.d.; 8 Characteristics of Millennials That Support Sustainable Development Goals (SDGs), Cheng, M., Forbes, juni 2019.

26. The European Union Market for Sustainable Products, International Trade Center, maj 2019.

27. TEFAC Consumer Survey Sustainability Candles, Svensson, J, Enkätfabriken, AAK, oktober 2020.



Framtiden hör till de som kan anpassa sig och möta kraven från alltmer medvetna kunder¹

83%

Skulle betala en premie för ljus gjorda av hållbara material.

65%

Finns det viktigt att ljus är tillverkade av hållbara material.

71%

Är villiga att betala en premium för spårbarhet.

72%

Anser det viktigt att tillverkare använder naturliga ingredienser.


90%

Är lika/mer bekymrade över klimatet som/än de var innan COVID-19.

57%

Är lika villiga att ändra sitt shoppande för att minska sin miljöpåverkan.

¹ Candle Market Size, Share & Growth, Industry Trends Report, 2025, Grand View Research, juli 2019; Scented Candles Market Size, Global Industry Report, 2019-2025, Grand View Research, januari 2020; TEFAC Consumer Survey Sustainability Candles, Svensson, J, Enkätfabriken, AAK, oktober 2020; Meet the 2020 consumers driving change - why brands must deliver on omnipresence, agility and sustainability, Haller, K., Lee, J. & Cheung, J., IBM Corporation, juni 2020; Gen Z is set to outnumber Millennials within a year, Miller, L. J. & Lu, W., Bloomberg, augusti 2018; Pure growth from natural products, von Koeller, E. et al., Boston Consulting Group, december 2019; Sustainability matters now more than ever for consumer companies, Unnikrishnan, S. & Biggs, C., augusti 2020.



Förvaltningsberättelse

Styrelsen och verkställande direktören för Candles Scandinavia AB avger följande årsredovisning för räkenskapsåret 2022-05-01 - 2023-04-30.

Information om verksamheten

Candles Scandinavia AB (publ) är Nordens största leverantör av doftljus och rumsdofter. Under räkenskapsåret 2022/2023 har bolaget beslutat om att renodla verksamheten och fokusera på den egna produktionen, även kallat affärsområdet Private Label.

Affärsområdet Private Label bedriver genom den egna fabriken produktion av kundanpassade doftljus och rumsdofter till flertalet större varumärken, däribland Rituals, H&M, Åhlens, Kicks, Newbody m.fl. Bolaget har utvecklat ett eget 100% naturligt vax med exceptionella brinnegenskaper och därigenom tagit en ledande position på marknaden för doftljus av hög kvalitet. Som ett led i detta har samarbetet med Newell brands gällande distribution av externa varumärken avslutats och bolaget har även avyttrat sina delar i dotterbolaget Leyonore AB.

För att kunna tillgodose den stora efterfrågan på 100% naturliga ljus har bolaget beslutat om att investera i robotar och nya produktionslinor under kommande verksamhetsår.

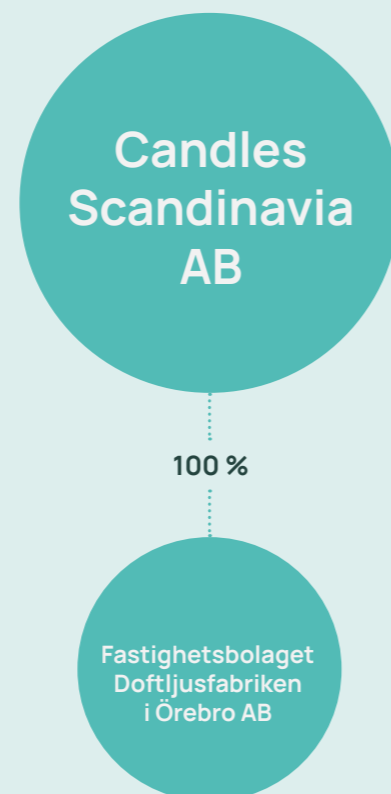
Bolaget planerar fortsatt att bygga en ny fastighet och bedrivs i ett separat bolag, Fastighetsbolaget Doftljusfabriken i Örebro AB, som till 100% ägs av Candles Scandinavia AB (publ).

Candles Scandinavia AB (publ) är sedan 8 november 2021 noterat på Nasdaq First North Growth Market.

Företaget har sitt säte i Örebro.

Legal struktur

Nedan följer den legala strukturen för Candles Scandinavia-koncernen.



Väsentliga händelser under räkenskapsåret

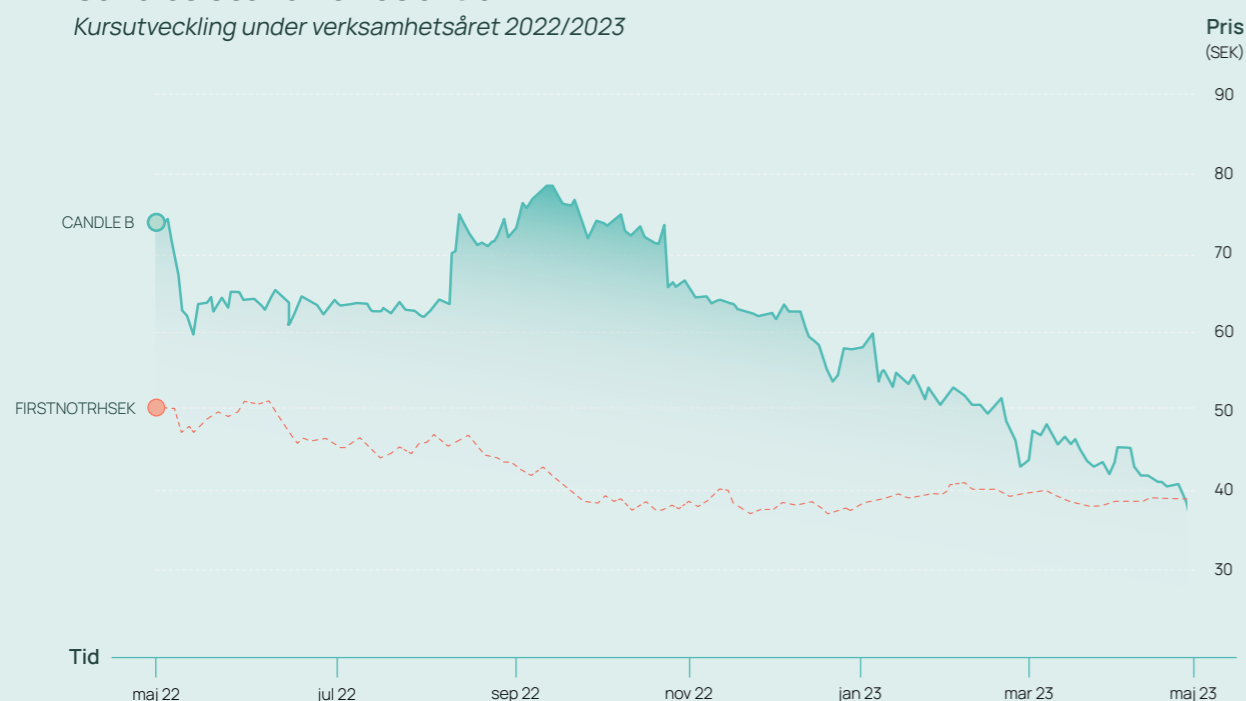
- **Den 8 juni 2022** meddelar Candles att bolaget har tecknat ett agentavtal och därigenom etablerat en europeisk säljorganisation för affärsområdet Private Label. Den nya agenten kommer primärt att ansvara för nya kunder i Belgien, Nederländerna och Luxemburg.
- **Den 10 juni 2022** meddelar Candles att bolaget har mottagit en order om 5 Mkr från en befintlig kund i Taiwan. Produkterna kommer att säljas i Sydostasien och profileras som miljöljus i premiumkvalitet med svensk design.
- **Den 16 juni 2022** meddelar Candles att bolaget har säkrat finansiering för den nya fabrik som bolaget planerar att uppföra i Örebro. Därmed har bolaget säkrat 100% av den beräknade kostnaden för byggnationen av den ca 21 000 m2 stora fabriken.
- **Den 5 juli 2022** meddelar Candles att bolaget har effektiviserat produktionen genom minskad personalstyrka om 35 personer samtidigt som bolaget ökat produktionsstakten väsentligen tack vare lyckade maskinuppgaderingar.
- **Den 5 september 2022** hölls årsstämma i Candles Scandinavia AB. Kommuniké med sammanfattade beslut hålls tillgänglig på Bolagets hemsida (www.candles.se).
- **Den 28 september 2022** meddelar Candles att bolaget har tillsatt Satu Kankaansyrjä som affärsområdeschef för divisionen HomeParty, tillika dotterbolags-VD för Leyonore AB. Kankaansyrjä var under tre år nordisk VD för det konkurrerande bolaget PartyLite med verksamhet inom försäljning av doftljus till konsumenterna via direktförsäljning.
- **Den 24 oktober 2022** tecknade Candles ett 5-årsavtal med kunden Rituals där bolaget garanteras minimum 165 MSEK i årlig volym under perioden år 2023 till år 2027, vilket innebär ett totalt avtalsvärde om minimum 825 MSEK. Avtalet innefattar tillverkning av 100% naturliga och paraffinfria doftljus som kommer att säljas i ett 40-tal länder.
- **Den 24 oktober 2022** genomförde Candles en riktad nyemission av 640 000 B-aktier till en teckningskurs om 65 kronor per aktie och tillfördes därigenom cirka 42 miljoner kronor. Investeringarna i den riktade emissionen utgjordes av befintliga och nya svenska och internationella institutionella investerare.
- **Den 25 oktober 2022** publicerade Candles en VD-uppdatering med sammanställd information och bakgrund gällande ordern om 825 miljoner kronor samt den nyligen genomförda riktade emissionen om 42 miljoner kronor.
- **Den 1 november 2022** meddelar Candles att 12 Mkr av totalt konvertibellån om 57 Mkr konverteras till aktier. Som tidigare kommunicerats har Bolaget upptagit ett konvertibellån hänförligt till den nya fastighet som skall uppföras uppgående till 57 Mkr, där tre långgivare nu helt eller delvis nyttjat optionen att konvertera om sina delar av lånet till 184 284 st B-aktier motsvarande ca 12 Mkr.
- **Den 23 november 2022** meddelar Candles att EcoVadis, som är en ledande organisation för Business Sustainability Ratings, uppgraderar Candles Scandinavias betyg från Brons till Silver för år 2022.
- **Den 9 januari 2023** meddelar Candles att bolaget genomför organisationsförändring som genererar 20 MSEK i minskade kostnader på årsbasis och renodlar verksamheten till 100% naturliga doftljus genom att avsluta samarbetet med Newell brands (Yankee Candle, WoodWick och Millefiori Milano).
- **Den 17 mars 2023** meddelar Candles att bolaget beslutat att avyttra samtliga aktier i Leyonore AB för en mindre summa till medgrundare Anna Carin Berglund och Annika Fagerqvist, som efter transaktionen äger 100% av Leyonore AB. Som ett led i renodlingen av verksamheten överläter nu Candles Scandinavia sin 60%-iga andel i dotterbolaget Leyonore AB till medgrundarna Anna Carin Berglund och Annika Fagerqvist som hittills ägt 20% vardera av Leyonore AB, och som i och med detta nu blir ägare av Leyonore AB till 100%.
- **Den 22 mars 2023** meddelar Candles att bolaget utökar produkterbjudandet med doftspray som kommer att kunna tillverkas i befintlig fabrik. Detta innebär att Candles Scandinavia numera kan erbjuda sina kunder att få samtliga tre produkter i vad som ingår i kategorin "Dofter för hemmet".

Väsentliga händelser efter räkenskapsårets utgång

- **Den 2 maj 2023** meddelar Candles att bolaget genomför organisationsförändringar. Som ett led i det fortsatta effektiviserings- och utvecklingsarbete som pågår utser Candles Scandinavia Peiman Naderi till ny COO / Vice VD. Samtidigt utses Gabriella Weinsjö Lindén till tf CFO. Det är två interna rekryteringar och båda två kommer att ingå i bolagets ledningsgrupp.
- **Den 4 maj 2023** meddelar Candles att bolaget har erhållit sin första order från en ny kund i Tyskland som ett led i den internationella expansionen som ingår i bolagets tillväxtstrategi.
- **Den 22 maj 2023** meddelar Candles att bolaget har signerat agentavtal med bolaget Natur&Co SAS i Frankrike som säljrepresentant för den franska marknaden.
- **Den 29 maj 2023** meddelar Candles att bolaget har lagt en beställning på 2 st ABB-robotar för produktion av miljövänliga doftljus vilket kommer att leda till ökad effektivitet samt höjd konkurrenskraft. Robotarna kommer att installeras inom 3 månader.
- **Den 1 juni 2023** meddelar Candles att bolaget har investerat i en komplett produktionslina för högvolymproduktion av rumsdofter, vilket är en snabbt växande produktkategori.
- **Den 7 juni 2023** meddelar Candles att bolaget har gjort en större investering i automation genom att beställa ytterligare 11 ABB-robotar.
- **Den 9 juni 2023** meddelar Candles att bolaget har investerat i ytterligare en komplett produktionslina för doftljus. Tillsammans med den nyligen kommunicerade investeringen i en komplett lina för produktion av rumsdofter ökar bolagets totala produktionskapacitet av doftljus och rumsdofter med ca 500 % jämfört med dagens kapacitet.
- **Den 30 juni 2023** meddelar Candles att bolaget återbetalar konvertibellån på 45 500 065 kr samt därtill upplupen ränta och löser hela konvertibellånet i sin helhet. I samband med det har bolaget upptagit ett nytt mindre banklån om 15 Mkr från Danske bank med lägre ränta vilket primärt används för finansiering av handpenning för markyta samt projektering av fastigheten.

Candles Scandinavias aktie

Kursutveckling under verksamhetsåret 2022/2023



Candles Scandinavias aktie noterades 8 november 2021 på Nasdaq First North Growth Market i Stockholm under kortnamnet CANDLE B.

Aktiestructur

Per den 30 april 2023 uppgick aktiekapitalet i Candles Scandinavia AB (publ) till 865 107 (782 679) kr fördelat på 8 651 069 aktier, varav 1 000 000 A-aktier och 7 651 069 B-aktier med kvotvärde 0,10 (0,10) kr. Aktier av serie A medför tio (10) röster per aktie och aktier av serie B medför en (1) röst per aktie. Totalt återfinns 23 200 kvalificerade personaloptioner utestående per 2023-04-30.

Handel i aktien under verksamhetsåret 2022/2023

Per den 30 april 2023 var börskursen 39,80 kr per aktie senast betalt. Per den 30 april 2023 uppgick Candles Scandinavias börsvärde till 344 312 tkr baserat på senaste betalkurs. Under verksamhetsåret 2022/2023 var den högst betalade kursen 79,90 kr och noterades den 14 september 2022. Den lägst betalade kursen under verksamhetsåret var 39,80 kr per den 28 april 2023.

Investor Relations

Candles Scandinavia har på styrelsemöte beslutad informations- och insiderpolicy som säkerställer en kommunikation som kännetecknas av korrekt, tydlig och relevant information om bolagets ekonomiska ställning samt som innehåller all annan väsentlig information som behövs för att på ett så korrekt och tydligt sätt beskriva bolagets finansiella utveckling och strategi.

Candles Scandinavia skall, i enlighet med antagna informations- och insiderpolicies, alltid delge allmänheten samtidig och likvärdig information avseende allt som kan ha en påverkan på värderingen av Candles Scandinavias aktie.

Via Candles Scandinavias hemsida <https://www.candles.se/investors/> publiceras pressmeddelanden, delårsrapporter, årsredovisningar, ägare & fördelning och annan relevant bolagsinformation. Via hemsidan kan man även prenumerera på utskick via <https://www.candles.se/prenumerera/>.

Utdelningspolicy

Det finns i dagsläget inga planer fastslagna av bolagets styrelse om utdelning på kort eller medellång sikt då Candles Scandinavia befinner sig i kraftig tillväxtfas och kommer att göra det närmaste åren. Istället är avsikten på kort- och medellång sikt att använda överskott av kassaflöde till att återinvestera i verksamheten för framförallt organisk tillväxt.

Analytikerbevakning

Vid utgången av verksamhetsåret 2022/2023 bevakades Candle Scandinavias aktie av Erik Penser Bank och Aktiespararna.

Ägarstruktur

Per den 30 april 2023 uppgick antalet aktieägare till 2 347 st och där de tio största ägarna svarade för 81,88 procent av kapitalet och 91,03 procent av rösterna.

2023-04-30				
Nuvarande innehavare	Person	Antal aktier	Kapital	Röster
Garcap Investment AB	Viktor Garmiani	3 631 982	41,98%	67,03%
Berggren Holding AB	Petter Berggren	1 049 975	12,14%	5,95%
Alntorp AB	Lennart Larsson	1 042 360	12,05%	5,91%
Ilija Batljan Invest AB	Ilija Batljan	410 714	4,75%	2,33%
Gejhammar Management AB	Ulf Gejhammar	311 992	3,61%	4,06%
Yavas Invest AB	Cenk Yavas	270 393	3,41%	3,58%
Avanza Pension		117 201	1,35%	0,66%
Pronator Invest AB		83 385	0,96%	0,47%
PeiN Invest AB	Peiman Naderi	70 000	0,89%	0,67%
Pelax Holding AB		64 377	0,74%	0,36%
Totalt 10		7 052 379	81,88%	91,02%
Övriga		1 598 690	18,12%	8,98%

Koncernen | Flerårsöversikt

SEK (tkr)	2022/2023	2021/2022	2020/2021	2019/2020	2018/2019
Nettoomsättning	210 741	158 335	106 815	73 677	44 897
Resultat efter finansiella poster	1 795	-16 401	9 625	3 406	-2 570
Balansomslutning	165 285	98 733	56 071	49 432	37 435
Antal anställda	86	77	44	23	27
Soliditet (%)	57	43	23	10	5
Avkastning på totalt kap. (%)	1	neg	22	9	neg
Avkastning på eget kap. (%)	2	neg	74	66	neg

Moderbolaget | Flerårsöversikt

SEK (tkr)	2022/2023	2021/2022	2020/2021	2019/2020	2018/2019
Nettoomsättning	210 026	156 959	106 815	73 677	44 897
Resultat efter finansiella poster	2 194	-15 124	9 625	3 406	-2 570
Balansomslutning	165 948	99 640	56 071	49 432	37 435
Antal anställda	84	75	44	23	27
Soliditet (%)	57	43	23	10	5
Avkastning på totalt kap. (%)	5	neg	22	9	neg
Avkastning på eget kap. (%)	2	neg	74	66	neg

Användning av finansiella instrument

Vi använder oss av valutaterminer för att säkra upp försäljning i EUR, se not 27.

Förslag till vinstdisposition

Styrelsen föreslår att till förfogande stående vinstmedel (kronor):

Överkursfond	92 405 706
Balanserad vinst	265 499
Årets vinst	1 330 880

Summa	94 002 085
Disponeras så att i ny räkning överföres	94 002 085

Summa	94 002 085
--------------	-------------------

Företagets resultat och ställning i övrigt framgår av efterföljande resultat och balansräkning med noter.



Candles Scandinavias styrelse

Ulf Gejhammar

Uppdrag och anställd

Född 1955. Styrelseordförande sedan 2018.

Utbildning

Civilingenjör med ekonomi- och juridikutbildning från Handelshögskolan i Göteborg.

Andra pågående uppdrag

Styrelseordförande i Alviks Trafik Aktiebolag, Alviks Buss Aktiebolag, m3 schakt AB, Gejhammar Management AB och Distribution i Luleå AB. Styrelseledamot i Malmbergs Elektriska Aktiebolag (publ), BIJ Transportservice Logistics AB, we.c.360 AB, UG Invest AB, Asmegin AB, PG Invest i Nerike AB, inprocon AB och Närkefrakt Ek. För. Styrelsesuppleant i Winproj Öst AB.

Arbetslivserfarenhet och tidigare uppdrag

Styrelseordförande, styrelseledamot och ledande poster inom flera bolag såsom Malmbergs Elektriska Aktiebolag (publ), DHL Express, Närkefrakt, Alviks Trafik AB.

Totalt aktieinnehav (eget, närstående, i bolag och i kapitalförsäkring)

311 992



Viktor Garmiani

Uppdrag och anställd

Född 1977. VD och styrelseledamot sedan 2009.

Utbildning

Ingenjörsexamen i VVS från IUC Katrineholm.

Andra pågående uppdrag

Styrelseledamot i Garcap Investment AB. Styrelsesuppleant för Positive Vibes AB.

Arbetslivserfarenhet och tidigare uppdrag

Styrelseledamot i Oppboga Bruk Aktiebolag, TCS Handel i Sverige AB, TCS Handel i Sverige 01 AB och The Wyse Group AB.

Totalt aktieinnehav (eget, närstående, i bolag och i kapitalförsäkring)

3 631 982

Petter Berggren

Uppdrag och anställd

Född 1974. Styrelseledamot sedan 2021.

Utbildning

Utbildad inom ekonomi.

Andra pågående uppdrag

Driver just nu bl a Industriprodukter i Örebro AB och en rad fastighetsbolag. Nuvarande styrelseledamot i ett antal olika bolag såsom Industriprodukter i Örebro AB, Fastighetsbolaget Industritornet i Örebro AB, Örebro Elithockey AB m fl.

Arbetslivserfarenhet och tidigare uppdrag

Styrelseordförande i Norra Ormesta Holding AB, Projekt Ingenjören Örebro AB, Styrelseledamot i Polym AB, Brevent 3 AB, Fastighetsbolaget Glashyttan i Örebro AB, Brevent 4 AB, Brevent 5 AB, Fastighetsbolaget Glashyttan 2 i Örebro AB m fl.

Totalt aktieinnehav (eget, närstående, i bolag och i kapitalförsäkring)

1 049 975



Lennart Larsson

Uppdrag och anställd

Född 1949. Styrelseledamot sedan 2019.

Utbildning

Civiljägmästarexamen från Skogshögskolan.

Andra pågående uppdrag

Styrelseordförande i Swestock paper AB. Styrelseledamot i Oppboga Bruk Aktiebolag, Alntorp AB och Klång Promotion AB.

Arbetslivserfarenhet och tidigare uppdrag

Styrelseordförande i Studio Vasa AB, NPP Reklambyrå i Örebro AB, Cheap Kommunikation i Örebro AB och Soul Design AB samt Styrelseledamot i bland annat Metacon AB (publ), ÖSK Elitfotboll Aktiebolag, Örebro Spelarinvest Aktiebolag, Metacon AB (publ) m fl.

Totalt aktieinnehav (eget, närstående, i bolag och i kapitalförsäkring)

1 042 360



Nina Garmiani

Uppdrag och anställd

Född 1978. Styrelsesuppleant sedan 2010.

Utbildning

Utbildad inom ekonomi.

Andra pågående uppdrag

Styrelsesuppleant i Garcap Investment AB.

Arbetslivserfarenhet och tidigare uppdrag

Tillsammans med Viktor Garmiani har Nina Garmiani grundat och byggt upp Candles Scandinavia från starten 2009. Styrelsesuppleant i TCS Handel i Sverige AB och TCS Handel i Sverige 01 AB.

Totalt aktieinnehav (eget, närstående, i bolag och i kapitalförsäkring)

Per dagen för årsredovisningen äger Nina Garmiani inga egna aktier i bolaget. Nina är gift med Viktor Garmiani, se föregående sida för hans innehav i bolaget.



Erik Lingsell

Uppdrag och anställd

Född 1979. Styrelseledamot sedan 2022.

Utbildning

Juridik och företagsekonomi vid Lunds universitet.

Andra pågående uppdrag

Styrelseledamot i Advokatfirman Lindahl i Örebro två AB.

Arbetslivserfarenhet och tidigare uppdrag

Advokat och partner på Advokatfirman Lindahl sedan 2008. Tingstjänstgöring vid Västmanlands tingsrätt.

Totalt aktieinnehav (eget, närstående, i bolag och i kapitalförsäkring)



Tina Thörner

Uppdrag och anställd

Född 1966. Styrelseledamot sedan 2022.

Utbildning

Utbildad inom ekonomi. Pågående utbildning som personalvetare och HR-chef

Andra pågående uppdrag

Styrelseledamot i Greater Than AB.

Arbetslivserfarenhet och tidigare uppdrag

Framgångsrik internationell kartläsare i rally och entreprenör med lång erfarenhet av projektledning och coaching i både nationella och internationella sammanhang.

Totalt aktieinnehav (eget, närstående, i bolag och i kapitalförsäkring)



Candles Scandinavias ledningsgrupp

Viktor Garmiani

Uppdrag och anställd
Född 1977. VD och styrelseledamot sedan 2009.

Utbildning
Ingenjörsexamen i VVS från IUC Katrineholm.

Andra pågående uppdrag
Styrelseledamot i Garcap Investment AB och Leyonore AB.
Styrelsesuppleant för Positive Vibes AB.

Arbetslivserfarenhet och tidigare uppdrag
Styrelseledamot i Oppboga Bruk Aktiebolag, TCS Handel i Sverige AB, TCS Handel i Sverige 01 AB och The Wyse Group AB.

**Totalt aktieinnehav (eget, närstående,
i bolag och i kapitalförsäkring)**
3 631 982



Cenk Yavas

Uppdrag och anställd
Född 1977. Sales Director sedan 2014.

Utbildning
Utbildad inom ekonomi.

Andra väsentliga uppdrag
Styrelseledamot i Yavas Invest AB

Arbetslivserfarenhet och tidigare uppdrag
Erfarenhet från Industriprodukter i Örebro AB och Mocentra AB

**Totalt aktieinnehav (eget, närstående,
i bolag och i kapitalförsäkring)**
270 393



Gabriella Weinsjö Lindén

Uppdrag och anställd
Född 1994. Tf CFO sedan 2023.

Utbildning
Civilekonom från Örebro Universitet.

Andra väsentliga uppdrag
-

Arbetslivserfarenhet och tidigare uppdrag
Olika roller inom ekonomi på bland annat Elon Group, Scania och Transfer Galaxy. Arbetat senaste 2 åren inom Candles Scandinavias ekonomifunktion.

**Totalt aktieinnehav (eget, närstående,
i bolag och i kapitalförsäkring)**
-



Peiman Naderi

Uppdrag och anställd
Född 1992. Chief operating officer / Vice VD sedan 2023.

Utbildning
Kandidatexamen inom företagsekonomi från Örebro Universitet.

Andra väsentliga uppdrag
Styrelseledamot i PeiN Invest AB.

Arbetslivserfarenhet och tidigare uppdrag
Flerårig erfarenhet av olika roller på Candles Scandinavia AB, exempelvis inom produktion, R&D och försäljning. Tidigare erfarenhet av utvecklingsarbete inom supply chain-avdelningen på Apoteket AB.

**Totalt aktieinnehav (eget, närstående,
i bolag och i kapitalförsäkring)**
70 000





Finansiella rapporter

Finansiella rapporter

- 32 Koncernens resultaträkning
- 33 Koncernens balansräkning
- 35 Koncernens rapport över förändringar i eget kapital
- 36 Koncernens rapport över kassaflödet
- 38 Moderbolagets resultaträkning
- 39 Moderbolagets balansräkning
- 41 Moderbolagets rapport över förändringar i eget kapital
- 42 Moderbolagets rapport över kassaflödet

Övrigt

- 54 Styrelsens underskrift
- 55 Revisionsberättelse

Noter

- 43 Not 1 Redovisnings- och värderingsprinciper
- 45 Not 2 Uppskattningar och bedömningar
- 45 Not 3 Väsentliga händelser efter räkenskapsårets slut
- 45 Not 4 Arvode till revisorer
- 46 Not 5 Medelantalet anställda
- 46 Not 6 Resultat från andelar i koncernföretag
- 47 Not 7 Övriga ränteintäkter och liknande resultatposter
- 47 Not 8 Räntekostnader och liknande resultatposter
- 47 Not 9 Aktuell och uppskjuten skatt
- 48 Not 10 Balanserade utgifter för utvecklingsarbeten
- 49 Not 11 Koncessioner, patent, licenser, varumärken samt liknande rättigheter
- 49 Not 12 Maskiner och andra tekniska tillgångar
- 49 Not 13 Inventarier, verktyg och installationer
- 50 Not 14 Pågående nyanläggningar och förskott avseende materiella anläggningar
- 50 Not 15 Andelar i koncernföretag
- 50 Not 16 Fordringar hos koncernbolag
- 51 Not 17 Uppskjuten skattefordran
- 51 Not 18 Andra långsiktiga fordringar
- 51 Not 19 Varulager
- 51 Not 20 Förutbetalda kostnader och upplupna intäkter
- 52 Not 21 Antal aktier och kvotvärde
- 52 Not 22 Disposition av vinst eller förlust
- 52 Not 23 Checkräkningskredit
- 52 Not 24 Konvertibla lån
- 53 Not 25 Upplupna kostnader och förutbetalda intäkter
- 53 Not 26 Ställda säkerheter
- 53 Not 27 Verkligt värde på derivatinstrument som används för säkringsändamål

Koncernen | Resultaträkning

SEK	Noter	Räkenskapsår maj - apr 2022/2023	Räkenskapsår maj - apr 2021/2022
Nettoomsättning		210 740 924	158 334 630
Förändring av lagervaror under tillverkning, färdiga varor och pågående arbete för annans räkning		-31 220	-232 606
Övriga rörelseintäkter		4 310 773	6 066 987
		215 020 477	164 169 011
Rörelsens kostnader			
Råvaror och förnödenheter		-111 345 736	-73 663 567
Handelsvaror		-12 609 351	-23 776 516
Övriga externa kostnader	4	-31 972 439	-29 470 235
Personalkostnader	5	-55 086 861	-49 869 371
Avskrivningar och nedskrivningar av materiella och immateriella anläggningstillgångar		-1 910 102	-1 752 731
Övriga rörelsekostnader		-	-522 996
		-212 924 490	-179 055 416
Rörelseresultat		2 095 987	-14 886 405
Resultat från finansiella poster			
Resultat från andelar i koncernföretag	6	-392 103	-
Övriga ränteintäkter och liknande resultatposter	7	2 449 883	401
Räntekostnader och liknande resultatposter	8	-2 358 733	-1 515 440
		-300 953	-1 515 039
Resultat efter finansiella poster		1 795 034	-16 401 444
Resultat före skatt		1 795 034	-16 401 444
Skatt på årets resultat	9	-1 125 642	3 318 321
Årets resultat		669 392	-13 083 122
Minoritetens andel av resultatet		-249 918	-405 798
Årets resultat hänförligt till moderbolagets aktieägare		919 310	-12 677 325

Koncernen | Balansräkning

SEK	Noter	april 2023	april 2022
TILLGÅNGAR			
Anläggningstillgångar			
Immateriella anläggningstillgångar			
Balanserade utgifter för utvecklingsarbeten och liknande arbeten	10	1 767 510	2 451 676
Koncessioner, patent, licenser, varumärken samt liknande rättigheter	11	2 272 761	611 986
		4 040 271	3 063 662
Materiella anläggningstillgångar			
Maskiner och andra tekniska anläggningar	12	1 962 934	1 475 529
Inventarier, verktyg och installationer	13	2 089 778	1 257 340
Pågående nyanläggningar och förskott avseende materiella anläggningstillgångar	14	16 509 459	0
		20 562 171	2 732 869
Finansiella anläggningstillgångar			
Uppskjuten skattefordran	17	2 192 679	3 318 321
Andra långfristiga fordringar	18	20 000	1 918 127
		2 212 679	5 236 448
Summa anläggningstillgångar		26 815 121	11 032 979
Omsättningstillgångar			
Varulager mm	19		
Råvaror och förnödenheter		24 650 208	29 178 543
Varor under tillverkning		0	31 220
Färdiga varor och handelsvaror		51 779 203	35 679 706
		76 429 411	64 889 470
Kortfristiga fordringar			
Kundfordringar		13 734 529	15 109 489
Övriga fordringar		7 736 783	377 221
Förutbetalda kostnader och upplupna intäkter	20	2 492 004	2 959 510
		23 963 316	18 446 221
Kassa och bank		38 076 886	4 364 728
Summa omsättningstillgångar		138 469 612	87 700 418
Summa tillgångar		165 284 734	98 733 397

Koncernen | Balansräkning (forts.)

SEK	Noter	april 2023	april 2022
EGET KAPITAL OCH SKULDER			
Eget kapital			
Aktiekapital	21	865 107	782 679
Övrigt tillskjutet kapital		92 405 706	41 768 974
Annat eget kapital inklusive årets resultat		929 797	-343 197
Eget kapital hänförligt till moderbolagets aktieägare		94 200 610	42 208 456
Innehav utan bestämmande inflytande		0	261 402
Summa eget kapital		94 200 610	42 469 859
Långfristiga skulder			
Skulder till kreditinstitut		0	1 870 220
Summa långfristiga skulder		0	1 870 220
Kortfristiga skulder			
Checkräkningskredit	23	0	7 029 753
Skulder till kreditinstitut		0	11 507 701
Konvertibla lån	24	45 500 065	0
Förskott från kunder		0	348 344
Leverantörsskulder		10 016 528	19 132 773
Aktuella skatteskulder		0	2 447 735
Övriga skulder		6 119 507	8 573 718
Upplupna kostnader och förutbetalda intäkter	25	9 448 025	5 353 295
Summa kortfristiga skulder		71 084 124	54 393 319
Summa eget kapital och skulder		165 284 734	98 733 397

Koncernen | Förändringar i eget kapital

SEK	Aktiekapital	Överkursfond	Balanserad vinst	Minoritetens andel av eget kapital	Summa eget kapital
Eget kapital 2021-05-01	700 000	-	12 334 129	-	13 034 129
Nyemission	82 679	41 768 974	-	-	41 851 653
Summa resultat för perioden	-	-	-12 677 325	-	-12 677 325
Minoritetens andel av eget kapital	-	-	-	261 402	261 402
Eget kapital 2022-04-30	782 679	41 768 974	-343 196	261 402	42 469 859
Eget kapital 2022-05-01	782 679	41 768 974	-343 196	261 402	42 469 859
Årets resultat	-	-	919 310	-	919 310
Nyemission	82 428	50 636 732	-	-	50 719 160
Avyttring dotterbolag	-	-	353 682	-	353 682
Minoritetens andel av eget kapital	-	-	-	-261 402	-261 402
Eget kapital 2023-04-30	865 107	92 405 706	929 797	-	94 200 610

Koncernen | Kassaflödesanalys

SEK	Räkenskapsår maj - apr 2022/2023	Räkenskapsår maj - apr 2021/2022
Resultat före skatt	1 795 034	-16 401 443
Avskrivningar	1 910 102	1 752 731
Övr ej likviditetspåverkande poster	392 103	557 364
Betald inkomstskatt	-4 978 778	-966 436
Kassaflöde från den löpande verksamheten före förändringar i rörelsekapital	-881 539	-15 057 784
Förändring varulager	-11 540 323	-25 255 907
Förändring kundfordringar	1 156 094	-7 104 838
Förändring övriga kortfristiga fordringar	-5 034 867	-564 170
Förändring leverantörsskulder	-7 690 790	8 916 286
Förändring övriga kortfristiga rörelseskulder	-5 471 839	4 391 789
Kassaflöde från den löpande verksamheten	-29 463 264	-34 674 624
Investeringar i immateriella anläggningstillgångar	-2 511 956	-1 245 075
Investeringar i materiella anläggningstillgångar	-18 776 814	-1 879 385
Sålda materiella anläggningstillgångar	-	157 737
Sålda dotterbolag	-275 239	-
Avyttring/amortering av övriga finansiella anläggningstillgångar	1 898 127	-
Kassaflöde från investeringsverksamheten	-19 665 882	-2 966 723
Nyemission	50 719 160	41 851 653
Förändring kortfristiga finansiella skulder	32 122 144	-223 800
Kassaflöde från finansieringsverksamheten	82 841 304	41 627 853
Årets kassaflöde	32 830 619	-11 071 278
Likvida medel från periodens början	4 364 728	378 222
Likvida medel vid periodens slut	38 076 886	4 364 728

Koncernen | Nyckeltal

SEK	Räkenskapsår maj - apr 2022/2023	Räkenskapsår maj - apr 2021/2022
Totala intäkter (tkr)	215 052	164 402
Nettoomsättning (tkr)	210 741	158 335
EBITDA (tkr)	4 006	-13 134
EBITDA-marginal	2%	-8%
EBIT (tkr)	2 096	-14 886
EBIT-marginal	1%	-9%
Soliditet	57%	43%
Kassalikviditet	137%	49%
Avkastning på totalt kapital	1%	-15%
Avkastning på eget kapital	2%	-39%
Data per aktie		
Resultat (kr)	0,11	-1,62
Eget kapital (kr)	10,89	5,39
Antal aktier vid periodens slut (milj)	8,65	7,83

Moderbolaget | Resultaträkning

SEK	Noter	Räkenskapsår maj - apr 2022/2023	Räkenskapsår maj - apr 2021/2022
Nettoomsättning		210 026 405	156 958 961
Förändring av lagervaror under tillverkning, färdiga varor och pågående arbete för annans räkning		-31 220	-232 606
Övriga rörelseintäkter		4 310 628	6 068 271
		214 305 813	162 794 626
Rörelsens kostnader			
Råvaror och förnödenheter		-111 566 564	-73 663 567
Handelsvaror		-12 609 351	-23 847 100
Övriga externa kostnader	4	-32 008 073	-28 590 508
Personalkostnader	5	-53 562 856	-48 507 812
Avskrivningar och nedskrivningar av materiella och immateriella anläggningstillgångar		-1 799 221	-1 635 642
Övriga rörelsekostnader		-	-184 329
		-211 546 066	-176 428 958
Rörelseresultat		2 759 747	-13 634 332
Resultat från finansiella poster			
Resultat från andelar i koncernföretag	6	-1 338 000	-
Övriga ränteintäkter och liknande resultatposter	7	8 104 169	401
Räntekostnader och liknande resultatposter	8	-7 331 593	-1 490 475
		-565 424	-1 490 074
Resultat efter finansiella poster		2 194 324	-15 124 405
Resultat före skatt		2 194 324	-15 124 405
Skatt på årets resultat	9	-863 444	3 055 776
Årets resultat		1 330 880	-12 068 629

Moderbolaget | Balansräkning

SEK	Noter	april 2023	april 2022
TILLGÅNGAR			
Anläggningstillgångar			
Immateriella anläggningstillgångar			
Balanserade utgifter för utvecklingsarbeten och liknande arbeten	10	1 767 510	1 768 038
Koncessioner, patent, licenser, varumärken samt liknande rättigheter	11	2 272 761	611 986
		4 040 271	2 380 025
Materiella anläggningstillgångar			
Maskiner och andra tekniska anläggningar	12	1 962 934	1 475 529
Inventarier, verktyg och installationer	13	2 089 778	1 257 340
Pågående nyanläggningar och förskott avseende materiella anläggningstillgångar	14	0	0
		4 052 712	2 732 869
Finansiella anläggningstillgångar			
Andelar i koncernföretag	15	25 000	1 363 000
Fordringar hos koncernbolag	16	53 395 928	2 802 668
Uppskjuten skattefordran	17	2 192 334	3 055 777
Andra långfristiga fordringar	18	20 000	158 927
		55 633 262	7 380 372
Summa anläggningstillgångar		63 726 245	12 493 266
Omsättningstillgångar			
Varulager mm.	19		
Råvaror och förnödenheter		24 650 208	29 178 543
Varor under tillverkning		0	31 220
Färdiga varor och handelsvaror		51 779 203	35 679 706
		76 429 411	64 889 469
Kortfristiga fordringar			
Kundfordringar		13 734 529	15 121 280
Övriga fordringar		7 750 652	86 950
Förutbetalda kostnader och upplupna intäkter	20	2 492 004	2 959 510
		23 977 185	18 167 740
Kassa och bank		1 814 992	4 089 488
Summa omsättningstillgångar		102 221 588	87 146 697
Summa tillgångar		165 947 832	99 639 963

Moderbolaget | Balansräkning (forts.)

SEK	Noter	april 2023	april 2022
EGET KAPITAL OCH SKULDER			
Eget kapital			
Bundet eget kapital			
Aktiekapital	21	865 107	782 679
		865 107	782 679
Fritt eget kapital			
Fri överkursfond		92 405 706	41 768 974
Balanserad vinst eller förlust		265 500	12 334 128
Årets resultat	22	1 330 880	-12 068 628
		94 002 086	42 034 474
Summa eget kapital		94 867 193	42 817 153
Långfristiga skulder			
Skulder till kreditinstitut		0	1 870 220
Summa långfristiga skulder		0	1 870 220
Kortfristiga skulder			
Checkräkningskredit	23	0	7 029 752
Skulder till kreditinstitut		0	11 507 701
Konvertibla lån	24	45 500 065	0
Förskott från kunder		0	348 345
Leverantörsskulder		10 016 528	19 113 370
Skulder till koncernbolag		0	843 000
Aktuella skatteskulder		0	2 438 185
Övriga skulder		6 116 022	8 506 384
Upplupna kostnader och förutbetalda intäkter	25	9 448 025	5 165 854
Summa kortfristiga skulder		71 080 639	54 952 590
SUMMA EGET KAPITAL OCH SKULDER		165 947 832	99 639 963

Moderbolaget | Förändringar i eget kapital

SEK	Aktiekapital	Överkursfond	Balanserad vinst	Summa eget kapital
Eget kapital 2021-05-01	700 000	-	12 334 128	13 034 128
Nyemission	82 679	41 768 974	-	41 851 653
Summa resultat för perioden	-	-	-12 068 629	-12 068 629
Eget kapital 2022-04-30	782 679	41 768 974	265 499	42 817 153
Eget kapital 2022-05-01	782 679	41 768 974	265 499	42 817 153
Årets resultat	-	-	1 330 880	1 330 880
Nyemission	82 428	50 636 732	-	50 719 160
Avyttring dotterbolag	-	-	-	-
Eget kapital 2023-04-30	865 107	92 405 706	1 596 379	94 867 193

Moderbolaget | Kassaflödesanalys

SEK	Räkenskapsår maj - apr 2022/2023	Räkenskapsår maj - apr 2021/2022
Resultat före skatt	2 194 324	-15 124 405
Avskrivningar	1 799 222	1 635 642
Övr ej likviditetspåverkande poster	1 338 000	-
Betald inkomstskatt	-4 978 778	-966 438
Kassaflöde från den löpande verksamheten före förändringar i rörelsekapital	352 768	-14 455 201
Förändring varulager	-11 539 942	-25 255 906
Förändring kundfordringar	1 386 752	-7 116 629
Förändring övriga kortfristiga fordringar	-4 655 603	324 022
Förändring leverantörsskulder	-9 096 841	9 496 268
Förändring övriga kortfristiga rörelseskulder	-6 329 290	4 980 014
Kassaflöde från den löpande verksamheten	-29 882 156	-32 027 432
Investeringar i immateriella anläggningstillgångar	-2 511 955	-444 349
Investeringar i materiella anläggningstillgångar	-2 267 355	-1 879 382
Sålda materiella anläggningstillgångar	-	273 895
Förvärvade andelar i dotterföretag	-	-1 348 000
Placeringar i övriga finansiella anläggningstillgångar	-50 454 333	-2 393 167
Kassaflöde från investeringsverksamheten	-55 233 644	-5 791 003
Nyemission	50 719 160	41 851 653
Förändring kortfristiga finansiella skulder	32 122 144	-321 952
Kassaflöde från finansieringsverksamheten	82 841 304	41 529 701
Årets kassaflöde	-2 274 496	-10 743 935
Likvida medel från periodens början	4 089 488	378 222
Likvida medel vid periodens slut	1 814 992	4 089 488

Noter

Not 1 | Redovisnings- och värderingsprinciper

Allmänna upplysningar

Årsredovisningen är upprättad i enlighet med årsredovisningslagen och BFNAR 2012:1. Årsredovisning och koncernredovisning (K3). Redovisningsprinciperna är oförändrade jämfört med föregående år.

Intäktsredovisning

Intäkter har tagits upp till verkligt värde av vad som erhållits eller kommer att erhållas och redovisas i den omfattning det är sannolikt att de ekonomiska fördelarna kommer att tillgodogöras bolaget och intäkterna kan beräknas på ett tillförlitligt sätt.

Aktuell och uppskjuten inkomstskatt

Aktuella skatter värderas utifrån de skattesatser och skatteregler som gäller på balansdagen. Uppskjutna skatter värderas utifrån de skattesatser och skatteregler som är beslutade före balansdagen.

Uppskjuten skattefordran avseende underskottsavdrag eller andra framtida skattemässiga avdrag redovisas i den utsträckning det är sannolikt att avdraget kan avräknas mot överskott vid framtida beskattning. Fordringar och skulder netto redovisas endast när det finns en legal rätt till kvittning. Aktuell skatt, liksom förändring i uppskjuten skatt, redovisas i resultaträkningen om inte skatten är hänförlig till en händelse eller transaktion som redovisas direkt i eget kapital. I sådana fall redovisas även skatteeffekten i eget kapital.

Koncernredovisning

Candles Scandinavia AB upprättar koncernredovisning. Företag där Candles Scandinavia AB innehar majoriteten av rösterna på bolagsstämman och företag där Candles Scandinavia AB genom avtal har ett bestämmande inflytande klassificeras som dotterföretag och konsolideras i koncernredovisningen. Uppgifter om koncernföretag finns i noten om Andelar i koncernföretag. Dotterföretagen inkluderas i koncernredovisningen från och med den dag då det bestämmande inflytandet överförs till koncernen. De exkluderas ur koncernredovisningen från och med den dag då det bestämmande inflytandet upphör.

Koncernens bokslut är upprättat enligt förvärvsmetoden. Förvärvstidpunkten är den tidpunkt då det bestämmande inflytandet erhålls. Identifierbara tillgångar och skulder värderas inledningsvis till verkliga värden vid förvärvstidpunkten. Minoritetens andel av de förvärvade nettotillgångarna värderas till verkligt värde. Goodwill utgörs av mellanskillnaden mellan de förvärvade identifierbara nettotillgångarna vid förvärvstillfället och anskaffningsvärdet inklusive

värdet av minoritetsintresset, och värderas initialt till anskaffningsvärdet. Intresseföretag är alla de företag där koncernen har ett betydande men inte bestämmande inflytande, vilket i regel gäller för aktieinnehav som omfattar mellan 20 % och 50 % av rösterna.

Varulager

Varulagret värderas till det lägsta av anskaffningsvärdet och nettoförsäljningsvärdet. Material avsett att användas i produktionen av ljus värderas dock till det lägsta av anskaffningsvärde och återanskaffningsvärde. Anskaffningsvärdet fastställs med användning av först in, först ut-metoden (FIFU). För råvaror ingår alla utgifter som är direkt hänförliga till anskaffningen av varorna i anskaffningsvärdet. För varor under tillverkning och färdiga varor inkluderar anskaffningsvärdet råmaterial, direkt lön, andra direkta kostnader samt hänförliga indirekta tillverkningskostnader.

Immateriella tillgångar Anläggningstillgångar

Immateriella och materiella anläggningstillgångar redovisas till anskaffningsvärde minskat med ackumulerade avskrivningar enligt plan och eventuella nedskrivningar.

Avskrivning sker linjärt över den förväntade nyttjandeperioden med hänsyn till väsentligt restvärde. Följande avskrivningsprocent tillämpas:

Immateriella anläggningstillgångar: 3-5 år

Materiella anläggningstillgångar

Maskiner och andra tekniska anläggningar: 5-10 år
Inventarier, verktyg och installationer: 3-5 år

Finansiella instrument

Andra långfristiga värdepappersinnehav
Placeringar i värdepapper som är anskaffade med avsikt att innehas långsiktigt har redovisats till sina anskaffningsvärden. Varje balansdag görs bedömning om eventuellt nedskrivningsbehov.

Kundfordringar/kortfristiga fordringar

Kundfordringar och kortfristiga fordringar redovisas som omsättningstillgångar till det belopp som förväntas bli inbetalt efter avdrag för individuellt bedömda osäkra fordringar.

Låneskulder och leverantörsskulder

Låneskulder och leverantörsskulder redovisas initialt till anskaffningsvärde efter avdrag för transaktionskostnader. Skiljer sig det redovisade beloppet från det belopp som ska återbetalas vid förfallotidpunkten periodiseras mellanskillnaden som räntekostnad över lånets löptid med hjälp av instrumentets effektivränta. Härigenom överensstämmer vid förfallotidpunkten det redovisade beloppet och det belopp som ska återbetalas.

Not 1 | Redovisnings- och värderingsprinciper (forts.)

Leasingavtal

Företaget redovisar samtliga leasingavtal, såväl finansiella som operationella, som operationella leasingavtal. Operationella leasingavtal redovisas som en kostnad linjärt över leasingperioden.

Aktier och andelar i dotterföretag

Aktier och andelar i dotterföretag redovisas till anskaffningsvärde efter avdrag för eventuella nedskrivningar. I anskaffningsvärdet ingår köpeskillingen som erlagts för aktierna samt förvärvskostnader. Eventuella kapitaltillskott läggs till anskaffningsvärdet när de lämnas. Utdelning från dotterföretag redovisas som intäkt.

Ersättningar till anställda

Ersättningar till anställda efter avslutad anställning

I företaget finns endast avgiftsbestämda pensionsplaner. Som avgiftsbestämda planer klassificeras planer där fastställda avgifter betalas och det inte finns förpliktelser att betala något ytterligare, utöver dessa avgifter.

Utgifter för avgiftsbestämda planer redovisas som en kostnad under den period de anställda utför de tjänster som ligger till grund för förpliktelsen.

Nyckeltalsdefinitioner

Nettoomsättning

Rörelsens huvudintäkter, fakturerade kostnader, sidointäkter samt intäktskorrigeringar.

Resultat efter finansiella poster

Resultat efter finansiella intäkter och kostnader men före bokslutsdispositioner och skatter.

Balansomslutning

Företagets samlade tillgångar.

Antal anställda

Medelantal anställda under räkenskapsåret.

Soliditet (%)

Justerat eget kapital (eget kapital och obeskattade reserver med avdrag för uppskjuten skatt) i procent av balansomslutning.

Kassalikviditet (%)

Omsättningstillgångar inkl. outnyttjad checkräkning minus lager i procent av kortfristiga skulder.

Avkastning på totalt kap. (%)

Rörelseresultat plus finansiella intäkter i procent av balansomslutningen.

Avkastning på eget kap. (%)

Resultat efter finansiella poster i procent av justerat eget kapital (eget kapital och obeskattade reserver med avdrag för uppskjuten skatt).

Derivatinstrument som ingår i säkringsredovisning

Candles Scandinavia utnyttjar valutaterminer för att hantera valutarisken i försäljning i annan valuta. När transaktionen ingås, dokumenteras förhållandet mellan säkringsinstrumentet och den säkrade posten. Candles Scandinavia dokumenterar också företagets bedömning, både när säkringen ingås och fortlöpande, av huruvida de derivatinstrument som används i säkringstransaktioner i hög utsträckning är effektiva när det gäller att motverka förändringar i kassaflöden som är hänförliga till de säkrade posterna.

Dokumenterade säkringar av finansiella tillgångar i utländsk valuta (säkringsredovisning)

Candles Scandinavia valutasäkrar mycket sannolik prognosticerad försäljning i annan valuta. Valutaterminskontrakten skyddar Candles Scandinavia mot förändringar i valutakurser genom att kontrakten fastställer den kurs till vilken skulden i utländsk valuta kommer att realiseras. När valutasäkring av dessa mycket sannolika försäljning sker, omvärderas inte säkringsinstrumenten vid förändrade valutakurser och valutaterminen redovisas inte i balansräkningen. Hela effekten av förändringar i valutakurserna justeras när säkringsinstrumentet förfaller, säljs, avvecklas eller löses in.

Not 2 | Uppskattningar och bedömningar

Inkurans i varulager

Koncernens försäljning är säsongberoende och inför varje försäljningssäsong finns betydande lager av färdigställda produkter. Övervägande delen av produkterna är starkt modeberoende och det finns risk för att priser senare måste sättas ner eller att produkter måste kasseras. I bokslutet görs nedskrivning för inkurans baserat på historiska utfall de senaste två åren för motsvarande produktgrupper. Årets resultat har belastats med 2 421 tkr (0 tkr) för inkuransnedskrivningar. Att fastställa nedskrivningsbehovet är en väsentlig och svår bedömningsfråga.

Not 3 | Väsentliga händelser efter räkenskapsårets slut

- Den 2 maj 2023** meddelar Candles att bolaget genomför organisationsförändringar. Som ett led i det fortsatta effektiviserings- och utvecklingsarbete som pågår utser Candles Scandinavia Peiman Naderi till ny COO / Vice VD. Samtidigt utses Gabriella Weinsjö Lindén till tf CFO. Det är två interna rekryteringar och båda två kommer att ingå i bolagets ledningsgrupp.
- Den 4 maj 2023** meddelar Candles att bolaget har erhållit sin första order från en ny kund i Tyskland som ett led i den internationella expansionen som ingår i bolagets tillväxtstrategi.
- Den 22 maj 2023** meddelar Candles att bolaget har signerat Candles Scandinavia agentavtal med bolaget Natur&Co SAS i Frankrike som säljrepresentant för den franska marknaden.
- Den 29 maj 2023** meddelar Candles att bolaget har lagt en beställning på 2 st ABB-robotar för produktion av miljövänliga doftljus vilket kommer att leda till ökad effektivitet

samt höjd konkurrenskraft. Robotarna kommer att installeras inom 3 månader.

- Den 1 juni 2023** meddelar Candles att bolaget har investerat i en komplett produktionslina för högvolymproduktion av rumsdofter, vilket är en snabbt växande produktkategori.
- Den 7 juni 2023** meddelar Candles att bolaget har gjort en större investering i automation genom att beställa ytterligare 11 ABB-robotar.
- Den 9 juni 2023** meddelar Candles att bolaget har investerat i ytterligare en komplett produktionslina för doftljus. Tillsammans med den nyligen kommunicerade investeringen i en komplett lina för produktion av rumsdofter ökar bolagets totala produktionskapacitet av doftljus och rumsdofter med ca 500 % jämfört med dagens kapacitet.
- Den 30 juni 2023** meddelar Candles att bolaget återbetalar konvertibellån på 45 500 065 kr samt därtill upplupen ränta och löser hela konvertibellånet i sin helhet. I samband med det har bolaget upptagit ett nytt mindre banklån om 15 Mkr från Danske bank med lägre ränta vilket primärt används för finansiering av handpenning för markyta samt projektering av fastigheten.

Not 4 | Arvode till revisorer

	Koncern		Moderbolag	
	2022-05-01 - 2023-04-30	2021-05-01 - 2022-04-30	2022-05-01 - 2023-04-30	2021-05-01 - 2022-04-30
PwC				
Revision	235 000	130 000	235 000	120 000
Revisionsverksamhet utöver revisionsuppdrag	140 000	108 000	140 000	71 230
Övriga tjänster	17 700	97 520	17 700	97 520
Summa	392 700	335 520	392 700	288 750

Not 5 Medelantalet anställda	Koncern		Moderbolag	
	2022-05-01 - 2023-04-30	2021-05-01 - 2022-04-30	2022-05-01 - 2023-04-30	2021-05-01 - 2022-04-30
Medelantalet anställda				
Kvinnor	36	28	34	26
Män	50	49	50	49
	86	77	84	75
Löner och andra ersättningar				
Styrelse, verkställande direktör och andra ledande befattningshavare	4 920 329	4 152 936	4 368 329	3 278 105
Övriga anställda	32 389 600	28 411 770	32 389 600	28 411 770
	37 309 929	32 564 706	36 757 929	31 689 875
Sociala kostnader				
Pensionskostnader för styrelse, verkställande direktör och andra ledande befattningshavare	1 810 573	991 417	1 810 573	991 417
Pensionskostnader för övriga anställda	3 195 430	2 071 131	3 195 430	2 071 131
Övriga sociala avgifter enligt lag och avtal	11 745 552	10 154 227	11 571 660	9 878 428
	16 751 555	13 216 775	16 577 663	12 940 976
Totala löner, ersättningar, sociala kostnader och ersättningar	54 061 484	45 781 481	53 335 592	44 630 851
Könsfördelning bland ledande befattningshavare				
Andel kvinnor i styrelsen	44%	33%	29%	0%
Andel män i styrelsen	56%	67%	71%	100%
Andel kvinnor bland övriga ledande befattningshavare	50%	43%	25%	20%
Andel män bland övriga ledande befattningshavare	50%	57%	75%	80%

Not 6 Resultat från andelar i koncernföretag	Koncern		Moderbolag	
	2022-05-01 - 2023-04-30	2021-05-01 - 2022-04-30	2022-05-01 - 2023-04-30	2021-05-01 - 2022-04-30
Avyttring andelar	-392 103	-	-1 338 000	-
Summa	-392 103	-	-1 338 000	-

Not 7 Övriga ränteintäkter och liknande resultatposter	Koncern		Moderbolag	
	2022-05-01 - 2023-04-30	2021-05-01 - 2022-04-30	2022-05-01 - 2023-04-30	2021-05-01 - 2022-04-30
Ränteintäkter från koncernföretag	-	-	5 700 000	401
Övriga intäkter	11 194	401	10 041	-
Kursdifferenser	2 438 688	-	2 394 128	-
	2 449 882	401	8 104 169	401

Not 8 Räntekostnader och liknande resultatposter	Koncern		Moderbolag	
	2022-05-01 - 2023-04-30	2021-05-01 - 2022-04-30	2022-05-01 - 2023-04-30	2021-05-01 - 2022-04-30
Övriga räntekostnader	-896 211	-1 515 440	-5 876 873	-1 490 475
Kursdifferenser	-1 462 522	-	-1 454 720	-
	-2 358 733	-1 515 440	-7 331 593	-1 490 475

Not 9 | Aktuell och uppskjuten skatt

Koncern

Koncern	Koncern	
	2022-05-01 - 2023-04-30	2021-05-01 - 2022-04-30
Skatt på årets resultat		
Uppskjuten skatt	-1 125 642	3 318 321
Totalt redovisad skatt	-1 125 642	3 318 321

Avstämning av effektiv skatt	Procent	2022-05-01 - 2023-04-30	Procent	2021-05-01 - 2022-04-30
Redovisat resultat före skatt		1 795 034	-	-16 401 444
Skatt enligt gällande skattesats	20,6	-369 777	20,6	3 378 697
Ej avdragsgilla kostnader	27,48	-493 320	-0,4	-60 376
Minskat skattemässigt underskott pga avyttring av dotterbolag	14,63	-262 545	-	-
Redovisad effektiv skatt	62,71	-1 125 642	20,2	3 318 321

Not 9 | Aktuell och uppskjuten skatt (forts.)**Moderbolag**

	Moderbolag	
	2022-05-01 - 2023-04-30	2021-05-01- 2022-04-30
Skatt på årets resultat		
Uppskjuten skatt	-863 444	3 055 776
Totalt redovisad skatt	-863 444	3 055 776

Avstämning av effektiv skatt	Procent	2022-05-01 - 2023-04-30	Procent	2021-05-01- 2022-04-30
Redovisat resultat före skatt		2 194 323		-15 124 405
Skatt enligt gällande skattesats	20,6	-452 031	20,6	3 115 627
Ej avdragsgilla kostnader	18,75	-411 414	-0,4	-59 851
Redovisad effektiv skatt	39,35	-863 444	20,2	3 055 776

Not 10 | Balanserade utgifter för utvecklingsarbeten

	Koncern		Moderbolag	
	2023-04-30	2022-04-30	2023-04-30	2022-04-30
Ingående anskaffningsvärden	3 199 498	1 954 423	2 398 771	1 954 423
Inköp	516 949	1 245 075	516 949	444 348
Avyttring andelar i dotterbolag	-800 726	0	-	-
Utgående ackumulerade anskaffningsvärden	2 915 721	3 199 498	2 915 721	2 398 771
Ingående avskrivningar	-747 822	-145 016	-630 733	-145 016
Årets avskrivningar	-517 479	-602 806	-517 479	-485 717
Avyttring andelar i dotterbolag	117 089	0	-	-
Utgående ackumulerade avskrivningar	-1 148 212	-747 822	-1 148 211	-630 733
Utgående redovisat värde	1 767 510	2 451 676	1 767 510	1 768 038

Not 11 | Koncessioner, patent, licenser, varumärken samt liknande rättigheter

	Koncern		Moderbolag	
	2023-04-30	2022-04-30	2023-04-30	2022-04-30
Ingående anskaffningsvärden	4 216 545	4 216 545	4 216 545	4 216 545
Inköp	1 995 006	-	1 995 006	-
Utgående ackumulerade anskaffningsvärden	6 211 551	4 216 545	6 211 551	4 216 545
Ingående avskrivningar	-3 604 559	-2 997 219	-3 604 559	-2 997 219
Årets avskrivningar	-334 231	-607 340	-334 231	-607 340
Utgående ackumulerade avskrivningar	-3 938 790	-3 604 559	-3 938 790	-3 604 559
Utgående redovisat värde	2 272 761	611 986	2 272 761	611 986

Not 12 | Maskiner och andra tekniska anläggningar

	Koncern		Moderbolag	
	2023-04-30	2022-04-30	2023-04-30	2022-04-30
Ingående anskaffningsvärden	1 945 354	1 126 485	1 945 354	1 126 485
Inköp	995 468	818 869	995 468	818 869
Utgående ackumulerade anskaffningsvärden	2 940 822	1 945 354	2 940 822	1 945 354
Ingående avskrivningar	-469 825	-189 519	-469 825	-189 519
Årets avskrivningar	-508 063	-280 306	-508 063	-280 306
Utgående ackumulerade avskrivningar	-977 888	-469 825	-977 888	-469 825
Utgående redovisat värde	1 962 934	1 475 529	1 962 934	1 475 529

Not 13 | Inventarier, verktyg och installationer

	Koncern		Moderbolag	
	2023-04-30	2022-04-30	2023-04-30	2022-04-30
Ingående anskaffningsvärden	2 827 856	1 993 753	2 827 856	1 993 753
Försäljningar/utrangeringar	-	-226 410	-	-226 410
Inköp	1 271 887	1 060 513	1 271 887	1 060 513
Utgående ackumulerade anskaffningsvärden	4 099 743	2 827 856	4 099 743	2 827 856
Ingående avskrivningar	-1 570 516	-1 308 237	-1 570 516	-1 308 237
Årets avskrivningar	-439 449	-262 279	-439 449	-262 279
Utgående ackumulerade avskrivningar	-2 009 965	-1 570 516	-2 009 965	-1 570 516
Utgående redovisat värde	2 089 778	1 257 340	2 089 778	1 257 340

Not 14 | Pågående nyanläggningar och förskott avseende materiella anläggningar

	Koncern		Moderbolag	
	2023-04-30	2022-04-30	2023-04-30	2022-04-30
Ingående anskaffningsvärden	-	47 485	-	47 485
Inköp	16 509 459	-	-	-
Försäljningar/utrangeringar	-	-47 485	-	-47 485
Utgående ackumulerade anskaffningsvärden	16 509 459	-	-	-
Utgående redovisat värde	16 509 459	-	-	-

Not 15 | Andelar i koncernföretag

	Moderbolag	
	2023-04-30	2022-04-30
Ingående anskaffningsvärden	1 363 000	15 000
Inköp	0	25 000
Avyttring andelar	-1 338 000	-
Lämnat aktieägartillskott	0	1 323 000
Utgående ackumulerade anskaffningsvärden	25 000	1 363 000
Utgående redovisat värde	25 000	1 363 000

Bolagsnamn	Ägarandel	Antal andelar/aktier	Bokfört värde 2023-04-30
Fastighetsbolaget Doftljusfabriken i Örebro AB	100%	250	25 000
Summa	100%	250	25 000

Not 16 | Fordringar hos koncernbolag

	Moderbolag	
	2023-04-30	2022-04-30
Ingående anskaffningsvärden	2 802 668	487 867
Tillkommande fordringar	53 395 928	2 802 668
Avgående fordringar	-2 802 668	-487 867
Utgående ackumulerade anskaffningsvärden	53 395 928	2 802 668
Utgående redovisat värde	53 395 928	2 802 668

Not 17 | Uppskjuten skattefordran

	Koncern		Moderbolag	
	2023-04-30	2022-04-30	2023-04-30	2022-04-30
Ingående anskaffningsvärden	3 318 321	-	3 055 777	-
Årets förändring	-863 098	3 318 321	-863 443	3 055 777
Under året återförda belopp	-262 544	-	-	-
Belopp vid årets utgång	2 192 679	3 318 321	2 192 334	3 055 777

Not 18 | Andra långsiktiga fordringar

	Koncern		Moderbolag	
	2023-04-30	2022-04-30	2023-04-30	2022-04-30
Ingående anskaffningsvärden	1 918 127	583 429	158 927	80 562
Tillkommande fordringar	0	1 334 698	-	78 365
Avgående fordringar	-1 898 127	-	-138 927	-
Utgående ackumulerade anskaffningsvärden	20 000	1 918 127	20 000	158 927
Utgående redovisat värde	20 000	1 918 127	20 000	158 927

Not 19 | Varulager

	Koncern		Moderbolag	
	2023-04-30	2022-04-30	2023-04-30	2022-04-30
Råvaror och förnödenheter	24 650 208	29 178 543	24 650 208	29 178 543
Varor under tillverkning	-	31 220	-	31 220
Färdiga varor och handelsvaror	51 779 203	35 679 706	51 779 203	35 679 706
Summa	76 429 411	64 889 470	76 429 411	64 889 470

Not 20 | Förutbetalda kostnader och upplupna intäkter

	Koncern		Moderbolag	
	2023-04-30	2022-04-30	2023-04-30	2022-04-30
Förutbetalda hyreskostnader	271 972	258 820	271 972	258 820
Förutbetalda kostnader för leasing	522 509	703 618	522 509	703 618
Förutbetalda försäkringspremier	238 863	123 609	238 863	123 609
Förutbetalda kostnader	1 119 991	1 238 863	1 119 991	1 238 863
Övrigt	338 669	634 600	338 669	634 600
Utgående redovisat värde	2 492 004	2 959 510	2 492 004	2 959 510

Not 21 | Antal aktier och kvotvärde

	Koncern		Moderbolag	
	2023-04-30	2022-04-30	2023-04-30	2022-04-30
Antal A-aktier	1 000 000	100 000	1 000 000	100 000
Antal B-aktier	7 651 069	765 107	7 651 069	765 107
Summa kvotvärde	8 651 069	865 107	8 651 069	865 107

Not 22 | Disposition av vinst eller förlust

	Moderbolag	
	2023-04-30	
Förslag till vinstdisposition Styrelsen föreslår till förfogande stående vinstmedel:		
Överkursfond	92 405 706	
Balanserad vinst	265 500	
Avyttring dotterbolag	-	
Årets vinst	1 330 880	
	94 002 086	
Disponeras så att i ny räkning överföres	94 002 086	
	94 002 086	

Not 23 | Checkräkningskredit

	Koncern		Moderbolag	
	2023-04-30	2022-04-30	2023-04-30	2022-04-30
Beviljat belopp på checkräkningskredit uppgår till	35 000 000	9 000 000	35 000 000	9 000 000
Utnyttjad kredit uppgår till	-	7 029 753	-	7 029 753

Not 24 | Konvertibla lån

	Koncern		Moderbolag	
	2023-04-30	2022-04-30	2023-04-30	2022-04-30
Konvertibla lån	45 500 065	-	45 500 065	-
	45 500 065	-	45 500 065	-

Not 25 | Upplupna kostnader och förutbetalda intäkter

	Koncern		Moderbolag	
	2023-04-30	2022-04-30	2023-04-30	2022-04-30
Upplupna löner	378 900	415 100	378 900	415 100
Upplupna semesterlöner	2 748 484	3 137 018	2 748 484	3 024 346
Upplupna sociala och andra avgifter	119 051	209 744	119 051	174 342
Beräknade upplupna lagstagade sociala avgifter	859 118	950 250	859 118	950 250
Upplupna avtalade sociala avgifter	22 115	126 247	22 115	126 247
Övriga upplupna kostnader och förutbetalda intäkter	5 320 356	514 936	5 320 356	475 569
	9 448 025	5 353 295	9 448 025	5 165 854

Not 26 | Ställda säkerheter

	Koncern		Moderbolag	
	2023-04-30	2022-04-30	2023-04-30	2022-04-30
Företagsinteckning	45 000 000	20 600 000	45 000 000	20 600 000
Belånade kundfordringar	-	15 121 280	-	15 121 280
	45 000 000	35 721 280	45 000 000	35 721 280

Not 27 | Verkligt värde på derivatinstrument som används för säkringsändamål

	Koncern	
	Verkligt värde 2022/2023	Verkligt värde 2021/2022
Kontrakt med negativa verkliga värden:		
Valutaterminkontrakt, i EUR	-4 831 894	-
	-4 831 894	-
Kontrakt med negativa verkliga värden:		
Valutaterminkontrakt, i EUR	-4 831 894	-
	-4 831 894	-

Candles Scandinavia utsätts för valutarisk vid försäljning i utländsk valuta. För att hantera risken säkras därför Candles Scandinavia del av den prognostiserade försäljningen. Per 30 april 2023 uppgår totalt nominellt belopp i valutaterminerna till 19 miljoner EUR och förfaller mellan september 2023 och april 2025. Ovan anges nominella belopp och förfalldag per valutatermin.

Styrelsens underskrift

Örebro 14 juli 2023
Candles Scandinavia AB (publ)

Ulf Gejhammar
Styrelseordförande

Viktor Garmiani
VD & Styrelseledamot

Lennart Larsson
Styrelseledamot

Petter Berggren
Styrelseledamot

Nina Garmiani
Styrelseledamot

Erik Lingsell
Styrelseledamot

Tina Thörner
Styrelseledamot

Min revisionsberättelse har lämnats den dag som framgår
av min elektroniska underskrift

David Hedlund
Auktoriserad revisor

Revisionsberättelse

Till **bolagsstämman i Candles Scandinavia AB**
Org.nr 556791-4147

Rapport om Årsredovisningen och koncernredovisningen

Uttalanden

Jag har utfört en revision av årsredovisningen och koncernredovisningen för Candles Scandinavia AB för räkenskapsåret 1 maj 2022 till 30 april 2023. Bolagets årsredovisning och koncernredovisning ingår på sidorna 16-54 i detta dokument.

Enligt min uppfattning har årsredovisningen och koncernredovisningen upprättats i enlighet med årsredovisningslagen och ger en i alla väsentliga avseenden rättvisande bild av moderbolagets och koncernens finansiella ställning per den 30 april 2023 och av dessas finansiella resultat och kassaflöde för året enligt årsredovisningslagen. Förvaltningsberättelsen är förenlig med årsredovisningens och koncernredovisningens övriga delar.

Jag tillstyrker därför att bolagsstämman fastställer resultaträkningen och balansräkningen för moderbolaget och koncernen.

Grund för uttalanden

Jag har utfört revisionen enligt International Standards on Auditing (ISA) och god revisions sed i Sverige. Mitt ansvar enligt dessa standarder beskrivs närmare i avsnittet Revisorns ansvar. Jag är oberoende i förhållande till moderbolaget och koncernen enligt god revisors sed i Sverige och har i övrigt fullgjort mitt yrkesetiska ansvar enligt dessa krav.

Jag anser att de revisionsbevis jag har inhämtat är tillräckliga och ändamålsenliga som grund för mina uttalanden.

Annan information än årsredovisningen och koncernredovisningen

Detta dokument innehåller även annan information än årsredovisningen och koncernredovisningen och återfinns på sidorna 2 - 15. Det är styrelsen och verkställande direktören som har ansvaret för denna andra information.

Mitt uttalande avseende årsredovisningen och koncernredovisningen omfattar inte denna information och jag gör inget uttalande med bestyrkande avseende denna andra information. I samband med min revision av årsredovisningen och koncernredovisningen är det mitt ansvar att läsa den information som identifieras ovan och överväga om informationen i väsentlig utsträckning är oförenlig med årsredovisningen och koncernredovisningen. Vid denna genomgång beaktar jag även den kunskap jag i övrigt inhämtat under revisionen samt bedömer om informationen i övrigt verkar innehålla väsentliga felaktigheter. Om jag,

baserat på det arbete som har utförts avseende denna information, drar slutsatsen att den andra informationen innehåller en väsentlig felaktighet, är jag skyldig att rapportera detta. Jag har inget att rapportera i det avseendet.

Styrelsens och verkställande direktörens ansvar

Det är styrelsen och verkställande direktören som har ansvaret för att årsredovisningen och koncernredovisningen upprättas och att de ger en rättvisande bild enligt årsredovisningslagen. Styrelsen och verkställande direktören ansvarar även för den interna kontroll som de bedömer är nödvändig för att upprätta en årsredovisning och koncernredovisning som inte innehåller några väsentliga felaktigheter, vare sig dessa beror på oegentligheter eller misstag.

Vid upprättandet av årsredovisningen och koncernredovisningen ansvarar styrelsen och verkställande direktören för bedömningen av bolagets och koncernens förmåga att fortsätta verksamheten. De upplyser, när så är tillämpligt, om förhållanden som kan påverka förmågan att fortsätta verksamheten och att använda antagandet om fortsatt drift. Antagandet om fortsatt drift tillämpas dock inte om styrelsen och verkställande direktören avser att likvidera bolaget, upphöra med verksamheten eller inte har något realistiskt alternativ till att göra något av detta.

Revisorns ansvar

Mina mål är att uppnå en rimlig grad av säkerhet om huruvida årsredovisningen och koncernredovisningen som helhet inte innehåller några väsentliga felaktigheter, vare sig dessa beror på oegentligheter eller misstag, och att lämna en revisionsberättelse som innehåller mina uttalanden. Rimlig säkerhet är en hög grad av säkerhet, men är ingen garanti för att en revision som utförs enligt ISA och god revisions sed i Sverige alltid kommer att upptäcka en väsentlig felaktighet om en sådan finns. Felaktigheter kan uppstå på grund av oegentligheter eller misstag och anses vara väsentliga om de enskilt eller tillsammans rimligen kan förväntas påverka de ekonomiska beslut som användare fattar med grund i årsredovisningen och koncernredovisningen.

En ytterligare beskrivning av mitt ansvar för revisionen av årsredovisningen och koncernredovisningen finns på Revisorsinspektionens webbplats: www.revisorsinspektionen.se/revisornsansvar. Denna beskrivning är en del av revisionsberättelsen.

Rapport om andra krav enligt lagar och andra författningar

Uttalanden

Utöver min revision av årsredovisningen och koncernredovisningen har jag även utfört en revision av styrelsens och verkställande direktörens förvaltning för Candles Scandinavia AB för räkenskapsåret 1 maj 2022 till 30 april 2023 samt av förslaget till dispositioner beträffande bolagets vinst eller förlust.

Jag tillstyrker att bolagsstämman disponerar vinsten enligt förslaget i förvaltningsberättelsen och beviljar styrelsens ledamöter och verkställande direktören ansvarsfrihet för räkenskapsåret.

Grund för uttalanden

Jag har utfört revisionen enligt god revisionsmed i Sverige. Mitt ansvar enligt denna beskrivs närmare i avsnittet Revisorns ansvar. Jag är oberoende i förhållande till moderbolaget och koncernen enligt god revisorsmed i Sverige och har i övrigt fullgjort mitt yrkesetiska ansvar enligt dessa krav.

Jag anser att de revisionsbevis jag har inhämtat är tillräckliga och ändamålsenliga som grund för mina uttalanden.

Styrelsens och verkställande direktörens ansvar

Det är styrelsen som har ansvaret för förslaget till dispositioner beträffande bolagets vinst eller förlust. Vid förslag till utdelning innefattar detta bland annat en bedömning av om utdelningen är försvarlig med hänsyn till de krav som bolagets och koncernens verksamhetsart, omfattning och risker ställer på storleken av moderbolagets och koncernens egna kapital, konsolideringsbehov, likviditet och ställning i övrigt.

Styrelsen ansvarar för bolagets organisation och förvaltningen av bolagets angelägenheter. Detta innefattar bland annat att fortlöpande bedöma bolagets och koncernens ekonomiska situation, och att tillse att bolagets organisation är utformad så att bokföringen, medelsförvaltningen och bolagets ekonomiska angelägenheter i övrigt kontrolleras på ett betryggande sätt. Den verkställande direktören ska sköta den löpande förvaltningen enligt styrelsens riktlinjer och anvisningar och bland annat vidta de åtgärder som är nödvändiga för att bolagets bokföring ska fullgöras i överensstämmelse med lag och för att medelsförvaltningen ska skötas på ett betryggande sätt.

Revisorns ansvar

Mitt mål beträffande revisionen av förvaltningen, och därmed mitt uttalande om ansvarsfrihet, är att inhämta revisionsbevis för att med en rimlig grad av säkerhet kunna bedöma om någon styrelseledamot eller verkställande direktören i något väsentligt avseende:

– företagit någon åtgärd eller gjort sig skyldig till någon försummelse som kan föranleda ersättningskyldighet mot bolaget, eller

– på något annat sätt handlat i strid med aktiebolagslagen, årsredovisningslagen eller bolagsordningen.

Mitt mål beträffande revisionen av förslaget till dispositioner av bolagets vinst eller förlust, och därmed mitt uttalande om detta, är att med rimlig grad av säkerhet bedöma om förslaget är förenligt med aktiebolagslagen.

Rimlig säkerhet är en hög grad av säkerhet, men ingen garanti för att en revision som utförs enligt god revisionsmed i Sverige alltid kommer att upptäcka åtgärder eller försummelser som kan föranleda ersättningskyldighet mot bolaget, eller att ett förslag till dispositioner av bolagets vinst eller förlust inte är förenligt med aktiebolagslagen.

En ytterligare beskrivning av mitt ansvar för revisionen av förvaltningen finns på Revisorsinspektionens webbplats: www.revisorsinspektionen.se/ revisornsansvar. Denna beskrivning är en del av revisionsberättelsen.

Örebro den dag som framgår av min elektroniska signatur.

David Hedlund
Auktoriserad revisor

