

# Q3 2024

Foto Khurt Williams

## Delårsrapport 1 januari – 30 september 2024

First Venture Sweden AB (publ)

**First Venture investerar i starka  
entreprenörsteam inom  
teknik, hälsa och hållbarhet.**

## Tredje kvartalet 2024

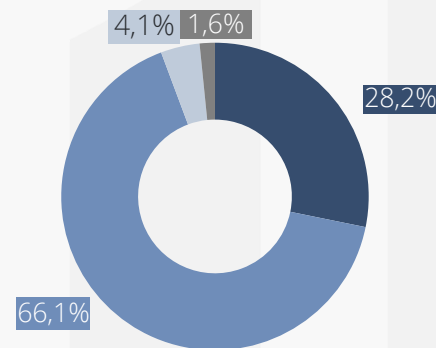
### FINANSIELL SAMMANSTÄLLNING

För tredje kvartalet uppgick substansvärdeförändringen till +2,26%. Under samma period avkastade First North All-share Index +2,78%.

TSEK	30 Sept 2024	30 juni 2024
Substansvärde	233 633	228 470
Substansvärde per aktie (SEK)	6,23	6,09
Likvida tillgångar och Övriga investeringsinstrument	13 302	11 553
Likvida tillgångar och Övriga investeringsinstrument per aktie (SEK)	0,35	0,31

TSEK	Q3 2024	Q2 2024
Rörelseresultat	-2 726	-3002
Periodens resultat	-2 178	-2 902

TSEK	30 sept 2024
Noterade innehav	65 746
Onoterade innehav	154 415
Övriga investeringsinstrument*	9 579
Likvida tillgångar**	3 723



\*Avser skuldebrev i existerande portföljbolag med olika löptid

\*\* Inkluderar kassa om ca 0,9m SEK, kortfristig fordran om ca 3,8m SEK – kortfristiga skulder om ca 0,9 m SEK

### VÄSENTLIGA HÄNDELSER UNDER RAPPORTPERIODEN

#### ÖVRIGA HÄNDELSER UNDER RAPPORTPERIODEN

- First Venture publicerade den 22 augusti halvårsrapport januari –juni 2024 som visar på ökat substansvärde under andra kvartalet jämfört med första kvartalet.

#### HÄNDELSER EFTER RAPPORTPERIODEN

- First Venture publicerade månadsbrev för september den 16 oktober med nyheter från portföljbolagen, till exempel:
  - One Two Analytics, har tilldelats FDA Class 1-undantag för sina produkter i USA
  - Humble Group, byter till Stockholmsbörsens huvudlista

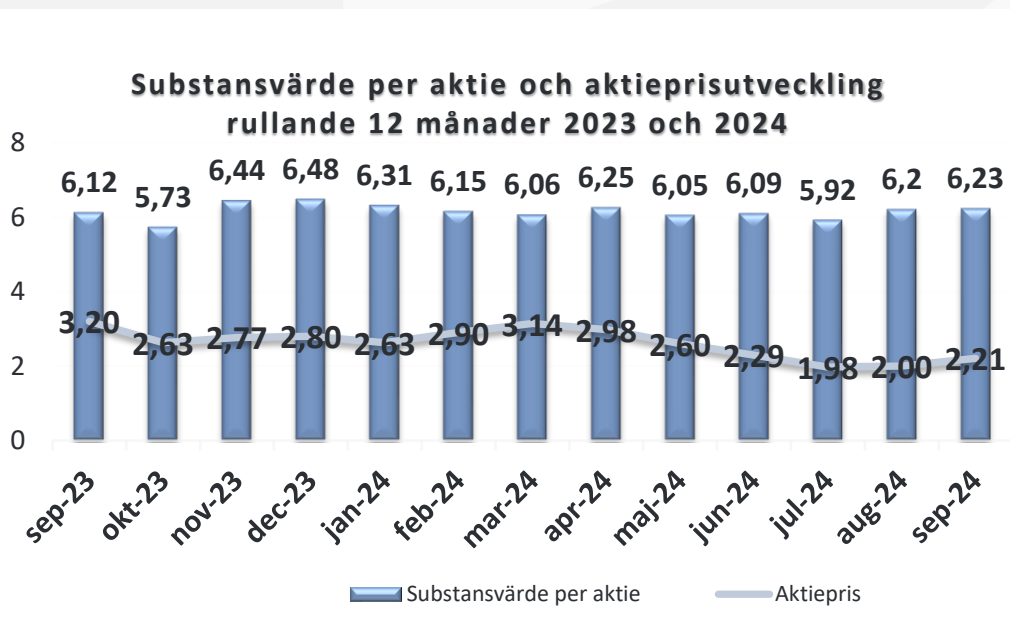
# Substansvärdet och värdeutveckling kärninvesteringar

## Substansvärdet

Substansvärdet per 30 september 2024 uppgick till SEK 233 632 562 kronor. Substansvärdet per aktie uppgick till 6,23 kr/aktie.

Under tredje kvartalet ökade substansvärdet med +2,26%. Jämförelsevis ökade First North All Share-index med +2,78% under samma period.

Nedan finns substansvärdet per månad och per aktie samt aktieprisutvecklingen rullande tolv månader under 2023 och 2024.

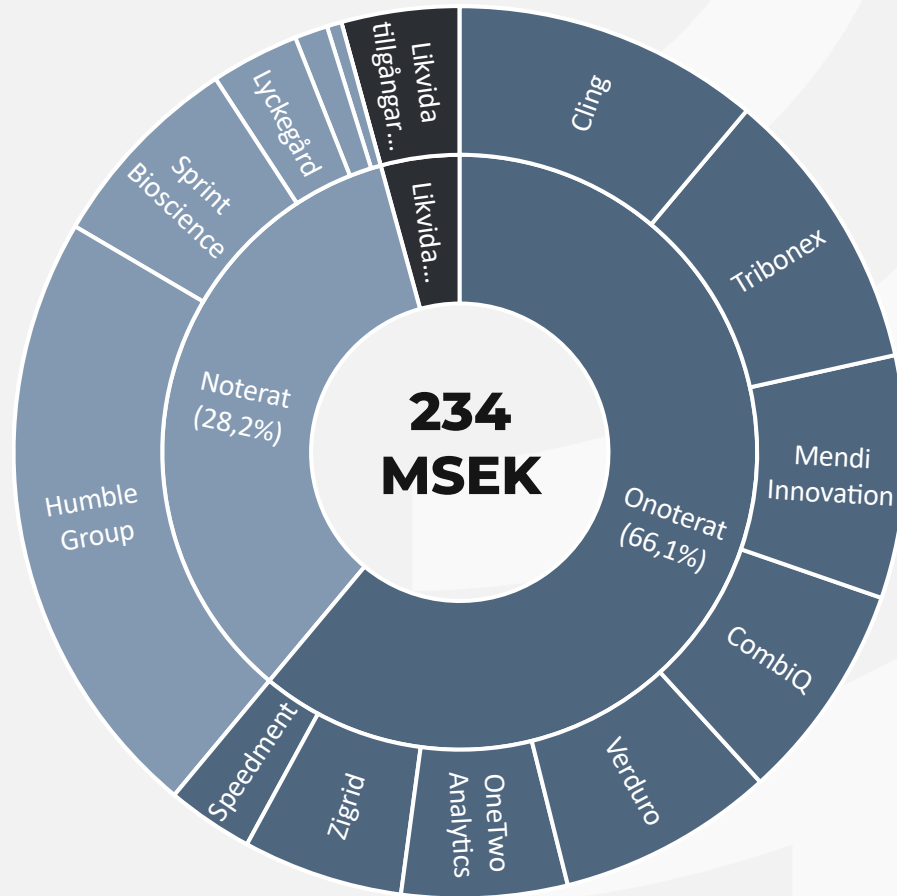


## Värdeutveckling kärninvesteringar

Värdeutveckling för First Venture kärninvesteringar återfinns i tabellen till höger och uppgår totalt till +2,05% under andra kvartalet.

Bolag	Värdering 30 sept 2024	Värdering 30 juni 2024	Förändring
Humble Group	44 285 824	38 655 084	+14,57%
Cling Systems	26 070 219	26 070 219	-
Tribonex	24 346 847	24 346 847	-
Mendi Innovations	20 617 532	20 617 532	-
CombiQ	20 566 226	18 629 180	-
Verduro Group	18 440 000	18 440 000	-
OneTwo Analytics	14 071 553	14 071 553	-
Zigrid	13 627 075	13 627 075	-
Sprint Bioscience	13 157 121	14 504 538	-9,29%
Speedment	4 911 498	4 911 498	-
Knodd Vård	4 728 900	4 728 900	-
Lyckegård	4 716 819	5 742 215	-17,86%
Virtual eTraining	4 055 552	4 055 552	-
Mindforce Gamelab	2 979 504	2 307 528	+29,12%
Kiliaro	2 206 435	4 438 051	-50,28%
Dlaboratory	1 379 615	1 600 418	-13,80%
<b>Avyttring minus investeringar under perioden, se sid 7 för Q3-24</b>	<b>3 996 950</b>	<b>2 900 000</b>	
<b>Totalt kärninvesteringar</b>	<b>224 157 670</b>	<b>219 646 190</b>	<b>+2,05%</b>

## PORTFÖLJFÖRDELNING



**Hälsa**

**53,0%**

**Hållbarhet**

**31,8%**

**Teknologi**

**15,1%**

## SUBSTANSVÄRDE PER 30 SEPTEMBER 2024

Bolag	Ägarandel	Sektor	Substansvärde (SEK)*	Andel (%)
Humble Group	0,77%	Hälsa	44 285 824	19,0%
Cling Systems	11,48%	Hållbarhet	26 070 219	11,2%
Tribonex	46,70%	Hållbarhet	24 346 847	10,4%
Mendi Innovations	23,63%	Hälsa	20 617 532	8,8%
CombiQ	30,12%	Teknologi	20 566 226	8,8%
Verduro Group	30,90%	Hälsa	18 440 000	7,9%
OneTwo Analytics	10,05%	Hälsa	14 071 553	6,0%
Zigrid	24,38%	Hållbarhet	13 627 075	5,8%
Sprint Bioscience	14,19%	Hälsa	13 157 121	5,6%
Speedment	24,19%	Teknologi	4 911 498	2,1%
Knodd Vård	3,33%	Hälsa	4 728 900	2,0%
Lyckegård	9,09%	Hållbarhet	4 716 819	2,0%
Virtual eTraning	24,32%	Teknologi	4 055 552	1,7%
Mindforce Gamelab	4,49%	Hälsa	2 979 504	1,3%
Kiliaro	30,86%	Teknologi	2 206 435	0,9%
Dlaboratory	3,67%	Hållbarhet	1 379 615	0,6%
Övriga innehav			169 942	0,1%
<b>Total</b>			<b>220 330 662</b>	<b>94,3%</b>
Övriga investeringsinstrument*			9 579 323	4,1%
Likvida tillgångar**			3 722 576	1,6%
<b>Substansvärde</b>			<b>233 632 561</b>	<b>100,0%</b>

\* Se not 3 för värderingsprinciper

\*Avser skuldebrev i existerande portföljbolag med olika löptid

\*\* Inkluderar kassa om ca 0.9m SEK, kortfristig fordran om ca 3,8m SEK – kortfristiga skulder om ca 0,9 m SEK

## Fortsatt ökat substansvärde för tredje kvartalet

Bästa aktieägare,

Tredje kvartalet blev bättre än andra kvartalet, substansvärdestillväxten under tredje kvartalet ökade med +2,26%. Jämförelsevis ökade First North All Share-index med +2,78% under samma period. Substansvärdet har ökat två kvartal i rad och fjärde kvartalet kan också bli ett positivt kvartal bland annat beroende på sjunkande räntor och förbättrad konjunktur. Nästa år och framåt beräknas världsekonomin växa och i Sverige banar lägre inflation och räntesänkningar väg för återhämtning under året. Det känns hoppfullt med lite positiva signaler i höstmörkret inför nästa år och skönt som omväxling att inte behöva skriva om alla problem och utmaningar som vi upplevt under en tid. Värdeutvecklingen för våra kärninvesteringar har under kvartalet ökat med +2,05 procent, och till exempel ökade Humble Group i värde med + 14,6%. Substansrabatten minskade med 2,1% under kvartalet men är fortfarande hög.

OneTwo Analytics, vårt portföljbolag inom diabetesvård baserat på AI och molnteknologi arbetar hårt för att uppnå positivt kassaflöde. De har utvecklat en kompletterande affärsmodell för att skapa nya intäkter genom att erbjuda möjligheten för utvecklingsintensiva bolag inom diabetes att utnyttja OneTwo Analytics programvaruplattform i molnet samt diabetesapp istället för att utveckla egen. OneTwo Analytics har också kunskaper inom diabetesforskning och effektiv kundanpassad programutveckling. Det medför att OneTwo Analytics kan hjälpa andra företag inom diabetes med deras specifika behov för att de snabbare ska kunna nå marknaden med sina produkter och kunna hjälpa diabetespatienter. Det är en ny och innovativ affärsmodell som rönt både intresse och konkreta affärer. Dessutom har OneTwo Analytics tilldelats FDA (Food and Drug Administration) Class 1-undantag för sina tre produkter, vilket ger bolaget rätt att sälja sina produkter till diabeteskunder i USA, vilket är ett viktigt genombrott.

Ett annat exempel på portföljbolag som också jobbat hårt för att uppnå positivt kassaflöde är Mendi Innovation inom hjärnträning. Jag berättade i förra rapporten om att de under det andra kvartalet uppnådde positivt kassaflöde. Hittills under november har omsättningen ökat med 66% jämfört med förra året och budgeten för 2025 är minst dubbelt mot omsättningen för 2023 som uppgick till ca 30 Mkr.

Det är en stark tillväxt vilket bedömts utifrån Mendis tillväxtökning i USA, den största marknaden, samt Europa. Marknadsaktiviteterna under första halvåret som jag berättat om tidigare verkar ha givit effekt och fortsätter. Slutligen så känns det som att vårt arbete med att vara uthålliga, väl positionerade och förberedda inför när marknadsläget förbättras börjar ge effekt. Framförallt så ser jag positivt på utvecklingen under nästa år när troliga ytterligare räntesänkningar och förbättrad konjunktur ger goda förutsättningar för ekonomisk återhämtning och ytterligare förbättrat marknadsläge.

Jag ser fram emot att få återkomma till Er och rapportera om nya positiva händelser och fler viktiga genombrott i våra portföljbolag.



Rune Nordlander  
Grundare och t.f. VD First Venture Sweden AB

## Finansiell översikt

### Totalresultat

Bolagets resultat för kvartalet uppgick till -2,2 MSEK (-2,9), motsvarande -0,06 (-0,08) kr/aktie.

Kvartalets kostnader uppgick till ca 2,7 MSEK (3,0). Majoriteten av kostnaderna utgörs av förvaltningskostnader.

### Skatt

First Venture Sweden AB uppfyller inte kraven på ett investmentföretag i skatterättslig mening och blir således beskattat för vinster och utdelningar på direktägda icke näringsbetingade aktier och andelar. Utdelningar och vinster på näringsbetingade innehav är inte skattepliktiga. Det finns inga uppbokade skatter för perioden.

### Likviditet, soliditet och balansräkning

Likvida tillgångar och Övriga investeringsinstrument uppgick per den 30 september 2024 till ca 13,3 MSEK, jämfört med ca 11,6 MSEK per den 30 juni 2024.

Eget kapital uppgick per den 30 September 2024 till ca 172 MSEK. Soliditeten uppgick till 86,2% procent

### Transaktioner med närstående

Inga transaktioner med närstående har genomförts under perioden.

## Investeringar och avyttringar

Under perioden har inga investeringar gjorts men mindre avyttringar gjorts om ca 4,0 Mkr.

## Årsstämma 2024

Årsstämma för bolaget hölls den 4 juni kl. 15.00 i Advokatfirman Delphis lokaler på Mäster Samuelsgatan 17 i Stockholm.

# Aktien & största aktieägare

## Aktien

First Venture Sweden ABs (publ) aktie handlas under ticker FIRST-B på Nasdaq First North Growth Market sedan 2 juli 2021.

I slutet av kvartalet uppgick antalet aktier till 37 524 206 fördelat på två aktieslag, där varje A-aktie motsvarar tio röster och varje B-aktie motsvarar en röst.

## Aktiehandel under kvartalet

Under det tredje kvartalet har totalt 1 692 453 aktier omsatts. Antalet transaktioner under perioden uppgick till 1 147 st. med ett genomsnittligt värde per avslut om 3 058 kr.

## Antal aktier

	Q3 2024	Q2 2024
Lägsta kurs (SEK)	1,75	2,23
Högsta kurs (SEK)	2,42	3,07
Kursutveckling	-7,1%	-23,2%
Antal omsatta aktier	1 692 453	1 068 716
Antal avslut	1 147	1 121
Snittvärde/avslut (SEK)	3 058	2 572

Största aktieägare per 2024-09-30	A-aktier	B-aktier	Procent av aktier	Procent av röster
Första Entreprenörsfonden i Norden AB*	835 000	889 602	4,6%	20,5%
Rutger Arnhult, M2 Gruppen Asset Management AB		7 901 438	21,1%	17,5%
Håkan Roos, Roosgruppen AB		3 308 178	8,8%	7,4%
Buntel AB		2 632 924	7,0%	5,9%
Tham Special Investment AB		2 170 769	5,8%	4,8%
Movenio Fastighet AB		1 650 000	4,4%	3,7%
Avanza Pension		1 427 408	3,8%	3,2%
Swedbank Försäkring		1 054 241	2,8%	2,3%
Stefan Ericsson		838 459	2,2%	1,9%
Mikael Lönn		622 128	1,7%	1,4%
Övriga		14 216 653	37,8%	31,4%
<b>Totalt</b>	<b>835 000</b>	<b>36 689 206</b>	<b>100,0%</b>	<b>100%</b>
Summa aktier		37 524 206		

\* Första Entreprenörsfonden i Norden AB ägs indirekt via ägarbolag till 50 % vardera av Rune Nordlander och Peter Werme



# Finansiella rapporter - Resultat

<i>Belopp i tkr</i>	Q3 2024	Q3 2023	Q1-Q3 2024	Q1-Q3 2023
<b>Rörelsens intäkter</b>				
Nettoomsättning	0	0	0	0
Övriga rörelseintäkter	0	0	0	0
<b>Rörelsens kostnader</b>				
Övriga externa kostnader	-2 702	-2 526	-7 145	-6 861
Personalkostnader	-24	-979	-997	-3 329
	<b>-2 726</b>	<b>-3 505</b>	<b>-8 142</b>	<b>-10 190</b>
<b>Rörelseresultat</b>	<b>- 2 726</b>	<b>-3 505</b>	<b>- 8 142</b>	<b>-10 190</b>
<b>Resultat från finansiella poster</b>				
Resultat från andelar i koncernföretag	0	0	0	0
Nedskrivningar av finansiella anläggningstillgångar	0	0	0	0
Resultat övriga värdepapper och fordringar som är anläggningstillgångar	196	0	-77	-3 683
Övriga ränteintäkter och resultatposter	352	423	1 074	-225
<b>Resultat efter finansiella poster</b>	<b>-2 178</b>	<b>-3 082</b>	<b>-7 145</b>	<b>-14 098</b>
Bokslutsdispositioner				
<b>Resultat före skatt</b>	<b>0</b>	<b>0</b>	<b>0</b>	<b>0</b>
Rörelsens intäkter	-2 178	-3 082	-7 145	-14 098
<b>PERIODENS RESULTAT</b>	<b>-2 178</b>	<b>-3 082</b>	<b>-7 145</b>	<b>-14 098</b>

# Finansiella rapporter - Tillgångar

<i>Belopp i tkr</i>	Q3 2024	Q3 2023	Helår 2023
<b>Anläggningstillgångar</b>			
<i>Finansiella anläggningstillgångar</i>			
Andelar i koncernföretag	36 391	37 891	24 999
Fordringar hos koncernföretag	1 506	2 421	1 289
Andelar i intresseföretag	62 766	71 939	73 708
Andra långfristiga värdepappersinnehav	86 357	104 388	94 774
Andra långfristiga fordringar	7 318	9 694	9 694
<b>Summa anläggningstillgångar</b>	<b>194 338</b>	<b>226 333</b>	<b>204 464</b>
<b>Omsättningstillgångar</b>			
<i>Kortfristiga fordringar</i>			
Kundfordringar	0	43	0
Övriga fordringar	1 840	2 144	2 144
Förutbetalda kostnader och upplupna intäkter	2 361	1 284	1 510
<b>Summa kortfristiga fordringar</b>	<b>4 200</b>	<b>3 471</b>	<b>3 654</b>
<i>Kassa och bank</i>	858	4 429	310
<b>Summa omsättningstillgångar</b>	<b>5 059</b>	<b>7 900</b>	<b>3 964</b>
<b>Summa tillgångar</b>	<b>199 397</b>	<b>234 233</b>	<b>208 428</b>

# Finansiella rapporter – Eget kapital och skulder

<i>Belopp i tkr</i>	Q3 2024	Q3 2023	Helår 2023
<b>Eget Kapital</b>			
<i>Bundet eget kapital</i>			
Aktiekapital	3 752	3 752	3 752
Bunden överkursfond	121	121	121
	<b>3 873</b>	<b>3 873</b>	<b>3 873</b>
<i>Fritt eget kapital</i>			
Överkursfond	301 274	301 274	301 274
Balanserad vinst eller förlust	-126 194	-85 141	-85 141
Periodens resultat	-7 145	-14 099	-41 053
	<b>167 935</b>	<b>202 034</b>	<b>175 080</b>
<b>Summa eget kapital</b>	<b>171 809</b>	<b>205 908</b>	<b>178 953</b>
<b>Skulder</b>			
<i>Kortfristiga skulder</i>			
Leverantörsskulder	23	220	936
Skulder till koncernföretag	26 642	26 412	26 412
Övriga skulder	114	281	278
Upplupna kostnader och förutbetalda intäkter	809	1 411	1 849
<b>Summa skulder</b>	<b>27 588</b>	<b>28 325</b>	<b>29 475</b>
<b>Summa eget kapital och skulder</b>	<b>199 397</b>	<b>234 233</b>	<b>208 428</b>

## Finansiella rapporter – Förändringar i eget kapital

### Förändringar i eget kapital Belopp i tkr

	Aktiekapital	Bunden överkursfond	Överkursfond	Balanserade vinstmedel	Summa eget kapital
2024-01-01	3 752	121	301 274	-126 194	178 954
Periodens resultat				-7 145	-7 145
2024-09-30	3 752	121	301 274	-133 339	171 809

	Aktiekapital	Bunden överkursfond	Överkursfond	Balanserade vinstmedel	Summa eget kapital
2023-01-01	3 752	121	301 274	-85 141	220 006
Periodens resultat				-14 098	-14 098
2023-09-30	3 752	121	301 274	-99 239	205 908

# Finansiella rapporter – Kassaflödesanalys

## Kassaflödesanalys

Belopp i tkr

	Q1-Q3 2024	Q1-Q3 2023
<b>Den löpande verksamheten</b>		
Rörelseresultat	-8142	-10 190
Räntenetto	997	-3908
Resultat från övriga värdepapper och fordringar	0	0
<b>Kassaflöde från den löpande verksamheten före förändringar av rörelsekapital</b>	<b>--7 145</b>	<b>-14098</b>
<b>Kassaflöde från förändringar i rörelsekapital</b>		
Ökning(-)/Minskning(+) av rörelsefordringar	- 2 433	9 824
Ökning(+)/Minskning(-) av rörelseskulder	0	129
<b>Förändring av rörelsekapital</b>	<b>-2 433</b>	<b>9 953</b>
<b>Kassaflöde från den löpande verksamheten</b>	<b>-9 578</b>	<b>-4 145</b>

# Finansiella rapporter – Kassaflödesanalys

## Kassaflödesanalys

Belopp i tkr

	Q1-Q3 2024	Q1-Q3 2023
<b>Investeringsverksamheten</b>		
Förändring investeringsverksamheten	10 126	-9 037
<b>Kassaflöde från investeringsverksamheten</b>	<b>10 126</b>	<b>-9 037</b>
<b>Finansieringsverksamheten</b>		
Nyemission	0	0
Emissionskostnader	0	0
Förändring av långfristiga skulder	0	0
<b>Kassaflöde från finansieringsverksamheten</b>	<b>0</b>	<b>0</b>
<b>PERIODENS KASSAFLÖDE</b>	<b>548</b>	<b>-13 182</b>
Likvida medel, kassan vid årets/periodens början	310	17 611
Likvida medel, kassan vid årets/periodens slut	858	4 429

# Nyckeltal

## Nyckeltal\*

Belopp i Kronor

### Balansräkningen

Balansomslutning

Avkastning på sysselsatt kapital (%)

Avkastning på eget kapital (%)

Soliditet (%)

Q3 2024

Q3 2023

199 397

234 233

-1,1%

-1,5%

-1,3%

-1,5%

86,2%

87,9%

# Aktier & Substansvärde

	2024-09-30	2023-09-30
<b>Antal registrerade aktier</b>		
- Varav A-aktier	37 524 206	37 524 206
- Varav B-aktier	835 000	835 000
	36 689 206	36 689 206

## Substansvärde

Substansvärde (kr)	233 633	229 565
Substansvärde per aktie (kr)	6,23	6,12
Senaste betalkurs* (kr)	2,21	3,20
Substansvärdesrabatt*	64,5%	47,7%

\* - Värde per 2024-09-30 respektive 2023-09-30

	Q3 2024	Q3 2023	Q1-Q3 2024	Q1-Q3 2023
Snittantal aktier	37 524 206	37 524 206	37 524 206	37 524 206
Vinst per aktie (kr)	-0,06	-0,08	-0,19	-0,38



## Not 1

### Nyckeltalsdefinitioner

*Avkastning på sysselsatt kapital:*  
(Rörelseresultat + finansiella intäkter) / sysselsatt kapital.

*Finansiella intäkter:*  
Poster i finansnettot som är hänförliga till tillgångar (som ingår i sysselsatt kapital).

*Sysselsatt kapital:*  
Totala tillgångar - räntefria skulder.

*Avkastning på eget kapital:*  
Resultat efter finansiella poster / justerat eget kapital.

*Soliditet:*  
Justerat eget kapital / totala tillgångar.

## Not 2

### Redovisningsprinciper

Allmänna redovisningsprinciper - Kvartalsrapporten har upprättats i enlighet med årsredovisningslagen och Bokföringsnämndens allmänna råd BFNAR 2012:1 Årsredovisning och koncernredovisning (K3).

## Not 3

### Värderingsprinciper

First Ventures onoterade innehav värderas med utgångspunkt från International Private Equity and Venture Capital Valuation Guidelines, varvid en samlad bedömning görs för att fastställa vilken värderingsmetod och vilka referenspunkter som är lämpligast för att bestämma det verkliga värdet av respektive innehav.

First Ventures noterade innehav värderas enligt stängningskursen den 2024-09-30:

Humble Group 12,80 kr/aktie.

Sprint Bioscience 1,33 kr/aktie.

Kiliaro 0,24 kr/aktie

Lyckegård Group 1,15 kr/aktie

Dlaboratory Sweden 2,22 kr/aktie

## Rapportdatum

---

### Kalendarium för 2024:

Vecka 17: Årsredovisning

15 maj: Delårsrapport Q1 2024

4 juni: Årsstämma

22 augusti: Halvårsrapport 2024

21 november: Delårsrapport Q3 2024

20 februari 2025: Bokslutskommuniké

*Samtliga rapporter publiceras på bolagets hemsida:*

<https://www.first-venture.se/investor-relations#w-tabs-0-data-w-pane-1>

Certified Adviser är Redeye AB

+46 8 121 576 90

E-post: [certifiedadviser@redeye.se](mailto:certifiedadviser@redeye.se).

Denna bokslutskommuniké har ej granskats av bolagets revisor.

First Venture investerar i starka entreprenörsteam inom teknik, hälsa och hållbarhet. Bolaget investerar i både onoterade och noterade tillväxtbolag och är en långsiktig, aktiv ägare med ett nära samarbete med entreprenörsteamerna i portföljbolagen. Bolaget har sitt säte i Stockholm. First Venture-aktien är noterad på Nasdaq First North Growth Market och handlas under kortnamnet FIRST B.

Ytterligare information finns på bolagets hemsida; [www.first-venture.se](http://www.first-venture.se)

Stockholm den 21 november 2024

Styrelsen för First Venture Sweden AB (publ)

**Christina Källenfors**  
Styrelseordförande

**Andreas Lindenhjerta**  
Styrelseledamot

**Karl Brodin**  
Styrelseledamot