

Momentum Group AB (publ)

Delårsrapport 1 jan–30 jun 2022



2022



Fortsatt stabilt affärsläge och positiv resultatutveckling

Innehåll

- Sammanfattning
- Vd har ordet
- Finansiell utveckling koncernen
- Affärsområde Komponenter
- Affärsområde Tjänster
- Finansiell ställning
- Rörelseförvärv
- Övrigt
- Styrelseförsäkran
- Räkenskaper koncernen
- Räkenskaper moderbolaget
- Noter
- Nyckeltal
- Om Momentum Group

Fortsatt god efterfrågan inom båda affärsområdena, komponentbrist, förvärv och fokus på organiska förbättringsåtgärder präglade årets andra kvartal. Koncernen uppvisade organisk omsättningstillväxt, vilket i kombination med god kostnadskontroll och väl hanterade prisökningar från leverantörer bidrog till att EBITA ökade med 23 procent jämfört med andra kvartalet föregående år.

Andra kvartalet 2022

- Nettoomsättningen ökade med 13 procent till 446 MSEK (396), varav 8 procent för jämförbara enheter.
- Rörelseresultatet ökade med 17 procent till 49 MSEK (42), motsvarande en rörelsemarginal om 11,0 procent (10,6). I resultatet ingick jämförelsestörande kostnader om -2 MSEK hänförligt till särnoteringsprocessen.
- EBITA ökade med 23 procent till 54 MSEK (44), motsvarande en EBITA-marginal om 12,1 procent (11,1).
- Kvartalets resultat ökade med 23 procent till 37 MSEK (30) vilket motsvarade ett resultat per aktie om 0,70 SEK (0,60).

MSEK	Kv2			jan-jun			R12 jun		
	2022	2021	Δ	2022	2021	Δ	2022	2021	Δ
Nettoomsättning	446	396	13%	845	746	13%	1 590	1 298	22%
Rörelseresultat	49	42	17%	86	77	12%	164	141	16%
varav Jämförelsestörande poster	-2	-		-6	-		-12	-	
varav Avskrivningar på immateriella tillgångar som uppkommit vid förvärv	-3	-2		-6	-4		-12	-6	
EBITA	54	44	23%	98	81	21%	188	147	28%
Periodens resultat	37	30	23%	65	57	14%	125	106	18%
Resultat per aktie före och efter utspädning, SEK	0,70	0,60	17%	1,25	1,15	9%	2,40	2,10	14%
Rörelsemarginal	11,0%	10,6%		10,2%	10,3%		10,3%	10,9%	
EBITA-marginal	12,1%	11,1%		11,6%	10,9%		11,8%	11,3%	
Avkastning på rörelsekapital (EBITA/RK)							62%	58%	
Soliditet							44%	35%	

- Förvärv av HNC Group som är en ledande aktör inom lösningar för industriell automation i Danmark.
- Beslut om återköpsprogram av egna aktier med stöd av bemyndigande från årsstämman. Per den 30 juni hade 1 000 000 aktier av serie B återköpts.

Januari-juni 2022

- Nettoomsättningen ökade med 13 procent till 845 MSEK (746), varav 9 procent för jämförbara enheter.
- Rörelseresultatet ökade med 12 procent till 86 MSEK (77), motsvarande en rörelsemarginal om 10,2 procent (10,3). I resultatet ingick jämförelsestörande kostnader om -6 MSEK hänförligt till särnoteringsprocessen.
- EBITA ökade med 21 procent till 98 MSEK (81), motsvarande en EBITA-marginal om 11,6 procent (10,9).
- Periodens resultat ökade med 14 procent till 65 MSEK (57) vilket motsvarade ett resultat per aktie om 1,25 SEK (1,15).
- Avkastningen på rörelsekapitalet (EBITA/RK) uppgick till 62 procent (58).
- Soliditeten var 44 procent (35) vid periodens utgång.
- Momentum Group delades ut från Alligo AB och noterades på Nasdaq Stockholms huvudlista den 31 mars.

Händelser efter periodens utgång

- Förvärv av Mytolerans som erbjuder produkter och tjänster inom mätteknik till svensk industri.



Fortsatt fokus på förvärv skapar utvecklings- möjligheter för framtiden

Innehåll

- Sammanfattning
- Vd har ordet
- Finansiell utveckling koncernen
- Affärsområde Komponenter
- Affärsområde Tjänster
- Finansiell ställning
- Rörelseförvärv
- Övrigt
- Styrelseförsäkran
- Räkenskaper koncernen
- Räkenskaper moderbolaget
- Noter
- Nyckeltal
- Om Momentum Group

Efterfrågan under kvartalet var fortsatt god trots det oroliga omvärldsläget. Våra bolag har på ett bra sätt lyckats att hantera stigande råmaterialpriser och fraktkostnader löpande liksom komponentbrist med prisanpassningar och kreativitet avseende leveransvägar och leverantörer. Sammantaget innebär det att omsättningen för andra kvartalet ökade med 13 procent jämfört med förra året, varav 8 procent för jämförbara enheter, med en EBITA-tillväxt om 23 procent.

Den fina volym- och resultatutvecklingen är en funktion av väl inarbetade kund- och leverantörsrelationer där våra bolag har haft en hög kundaktivitet sedan restriktionerna lättades upp.

Osäkerheten har emellertid ökat till följd av det geopolitiska läget och kriget i Ukraina. Vi har och har inte haft några direkta affärer med Ryssland eller Ukraina, men de indirekta effekterna av krisen och hur detta kommer att utvecklas är idag svårt att förutse.

Fortsatt fokus på rätt förvärv

Inom våra båda affärsområden fortsätter vi att utvärdera intressanta förvärvsmöjligheter som kan stärka vår position ytterligare.

Under kvartalet tillträdde vi HNC Group som är ett väletablerat företag med starka kundrelationer till dansk industri och engagerade medarbetare med hög kompetens. Genom förvärvet breddar vi koncernen geografiskt och får tillgång till ett starkt erbjudande inom produktvertikaler som är väl bekanta för oss. Vi ser därför goda möjligheter till vidare utveckling, tillväxt och förvärv inom industrikomponenter och tjänster på den danska marknaden.

Utveckling av befintliga verksamheter

Under kvartalet fattade dotterbolaget Momentum Industrial beslut om att etablera en ny enhet i Kiruna

med försäljning, teknisk kompetens och lokal lagerhållning. Efterfrågan på våra produkter och tjänster från industrikunder i regionen har ökat väsentligt under de senaste åren. Öppningen av enheten i Kiruna kommer att ske under första kvartalet 2023 för att öka den lokala tillgängligheten och servicen för såväl befintliga som nya kunder. Etableringen i Kiruna blir den andra i år efter Mo i Rana i Norge och innebär att Momentum Industrial får 33 distriktskontor.

»Inom våra båda affärsområden fortsätter vi att utvärdera intressanta förvärvsmöjligheter som kan stärka vår position ytterligare.«

ULF LILIUS

Företagsförvärv och utveckling av befintliga verksamheter utgör en viktig del i Momentum Groups tillväxtstrategi och vi har en väletablerad process för att både förvärva och välkomna nya bolag till vår koncern. Att personerna i de förvärvade bolagen vill stanna kvar som ägare för att utvecklas tillsammans med oss är ett bevis på detta, vilket också är en anledning till att vi



återköpte aktier under kvartalet – för att möjliggöra att framtida förvärv av företag eller verksamheter kan ske genom betalning med egna aktier.

Stockholm i juli 2022

Ulf Lilius
Vd och koncernchef



Försäljningsutveckling

Innehåll

- Sammanfattning
- Vd har ordet
- Finansiell utveckling koncernen
- Affärsområde Komponenter
- Affärsområde Tjänster
- Finansiell ställning
- Rörelseförvärv
- Övrigt
- Styrelseförsäkran
- Räkenskaper koncernen
- Räkenskaper moderbolaget
- Noter
- Nyckeltal
- Om Momentum Group

Marknadskommentar

Den generella efterfrågan var bra under andra kvartalet. Koncernen såg en god försäljningsutveckling och efterfrågan på bolagens produkter och tjänster. Den oro som präglat omvärlden med kraftiga prisökningar, försämrat säkerhetsläge med krig i Ukraina och räntehöjningar har ännu inte haft någon synbar effekt på kundernas agerande. Komponentbristen som präglat året har stabiliserats men befinner sig fortsatt på en nivå som innebär långa leveranstider. Bolagen upplever dock en förståelse för detta bland kunderna och att vi trots detta håller en god leveransförmåga. Koncernen har framgångsrikt kompenserat för prisökningar från leverantörer.

Fortsatt global påverkan från covid-19, säkerhetsläget och möjligen en försämrad konjunkturrell utveckling kan förväntas påverka marknaden framgent.

Koncernen vidtar därför löpande åtgärder i sina verksamheter för att anpassa dessa till rådande efterfrågeläge. Den decentraliserade strukturen med beslutsfattande nära kunder och leverantörer är, som tidigare bevisats, en stor styrka.

Den aktuella situationen har inte föranlett några förändringar i väsentliga bedömningsgrunder jämfört med de som tillämpades i prospekt för upptagande av handel av bolagets B-aktier publicerat i mars 2022.

Utveckling under andra kvartalet 2022

Försäljningsutvecklingen var positiv under andra kvartalet för båda affärsområdena. Verksamheterna arbetade proaktivt med att säkerställa bästa möjliga leveransförmåga och har parerat för uppgångar i inköpspriser och ökade fraktkostnader.

Under andra kvartalet ökade nettoomsättningen med 13 procent jämfört med föregående år och uppgick till 446 MSEK (396). Tillväxten inom jämförbara enheter var cirka 8 procent. Under kvartalet förvärvades HNC Group och tillträde skedde den 1 juni 2022. Kvartalet innehöll 1 handelsdag mindre än föregående år.

Utveckling under perioden januari-juni 2022

Nettoomsättningen ökade med 13 procent till 845 MSEK (746). För jämförbara enheter ökade nettoomsättningen med cirka 9 procent. Valutaomräkningseffekter påverkade nettoomsättningen med 1 MSEK. Rapportperioden innehöll lika många handelsdagar som föregående år.

Tillväxt jämförbara enheter vs Q2 2021

+8%

Försäljningsutveckling

%	Kv2	jan-jun
	2022	2022
Jämförbara enheter i lokal valuta	7,8%	9,4%
Valutaeffekter	0,3%	0,1%
Antal handelsdagar	-1,5%	0,0%
Förvärv	6,1%	3,8%
Summa förändring	12,7%	13,3%





Resultatutveckling

Innehåll

Sammanfattning

Vd har ordet

→ Finansiell utveckling koncernen

Affärsområde Komponenter

Affärsområde Tjänster

Finansiell ställning

Rörelseförvärv

Övrigt

Styrelseförsäkran

Räkenskaper koncernen

Räkenskaper moderbolaget

Noter

Nyckeltal

Om Momentum Group

Rörelseresultatet ökade med 17 procent till 49 MSEK (42), motsvarande en rörelsemarginal om 11,0 procent (10,6). I rörelseresultatet ingick jämförelsestörande kostnader om -2 MSEK (-) relaterat till särnoteringen och avser framför allt de avslutande rådgivnings- och granskningskostnaderna.

Rörelseresultatet har belastats med avskrivningar på immateriella anläggningstillgångar som uppkommit vid förvärv med -3 MSEK (-2) och på avskrivningar avseende nyttjanderättstillgångar och materiella anläggningstillgångar med -13 MSEK (-11). Inga valutaomräkningseffekter har påverkat rörelseresultatet (0).

EBITA ökade med 23 procent till 54 MSEK (44), motsvarande en EBITA-marginal om 12,1 procent (11,1).

Resultatet efter finansiella poster uppgick till 46 MSEK (39) och resultatet efter skatt till 37 MSEK (30), vilket motsvarar ett resultat per aktie om 0,70 SEK (0,60) för kvartalet.

Rörelseresultatet ökade med 12 procent till 86 MSEK (77), motsvarande en rörelsemarginal om 10,2 procent (10,3). I rörelseresultatet ingick jämförelsestörande kostnader om -6 MSEK (-) relaterat till särnoteringen. Noteringsprojektet avslutades under andra kvartalet och totalt uppgick kostnaderna till -12 MSEK för åren 2021-2022.

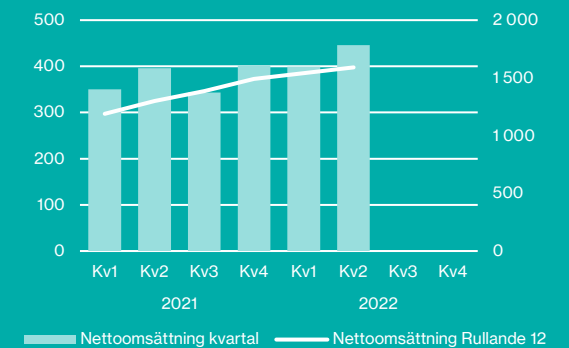
Rörelseresultatet har belastats med avskrivningar på immateriella anläggningstillgångar som uppkommit vid förvärv med -6 MSEK (-4) och på avskrivningar avseende nyttjanderättstillgångar och materiella anläggningstillgångar med -25 MSEK (-20). Inga valutaomräkningseffekter har påverkat rörelseresultatet (0).

EBITA ökade med 21 procent till 98 MSEK (81), motsvarande en EBITA-marginal om 11,6 procent (10,9).

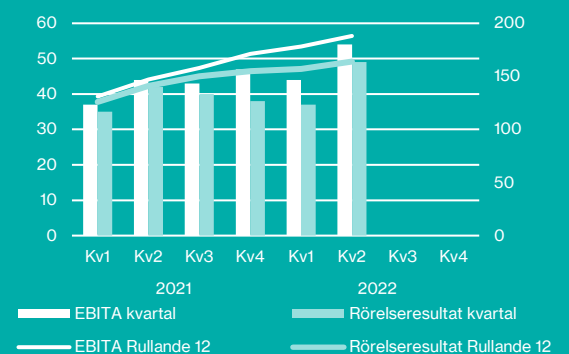
Resultatet efter finansiella poster uppgick till 82 MSEK (73) och resultatet efter skatt till 65 MSEK (57), vilket motsvarar ett resultat per aktie om 1,25 SEK (1,15) för rapportperioden.

MSEK	Kv2			jan-jun			R12 jun		
	2022	2021	Δ	2022	2021	Δ	2022	2021	Δ
Nettoomsättning	446	396	13%	845	746	13%	1 590	1 298	22%
varav Komponenter	358	321	12%	680	620	10%	1 269	1 144	11%
varav Tjänster	93	78	19%	175	132	33%	338	164	106%
varav koncerngemensamt/elimineringar	-5	-3		-10	-6		-17	-10	
Rörelseresultat	49	42	17%	86	77	12%	164	141	16%
EBITA	54	44	23%	98	81	21%	188	147	28%
varav Komponenter	50	47	6%	92	86	7%	177	163	9%
varav Tjänster	9	3	200%	16	7	129%	34	12	183%
varav koncerngemensamt/elimineringar	-5	-6		-10	-12		-23	-28	
Rörelsemarginal	11,0%	10,6%		10,2%	10,3%		10,3%	10,9%	
EBITA-marginal	12,1%	11,1%		11,6%	10,9%		11,8%	11,3%	

Nettoomsättning, MSEK



EBITA och rörelseresultat, MSEK





Affärsområde Komponenter

Innehåll

- Sammanfattning
- Vd har ordet
- Finansiell utveckling koncernen
- Affärsområde Komponenter
- Affärsområde Tjänster
- Finansiell ställning
- Rörelseförvärv
- Övrigt
- Styrelseförsäkran
- Räkenskaper koncernen
- Räkenskaper moderbolaget
- Noter
- Nyckeltal
- Om Momentum Group

Företagsgrupp inom industriella komponenter, tjänster och lösningar för industrin – med expertis om industriförbättringar samt bestående av bolag med ledande positioner som specialister med fokus på tydliga nischer.

Verksamheten

Försäljning och resultat inom affärsområdet Komponenter utvecklades positivt under andra kvartalet.

Momentum Industrial hade bra försäljningstillväxt i kvartalet och framför allt sågs god tillväxt inom kundsegmenten papper och massa samt stålsektorn. Leveransstörningar och komponentbrist har dock haft en negativ effekt på försäljningen i kvartalet och inneburit långa leveranstider. Vissa extra stödköp har skett under perioden för att säkerställa god leveransförmåga.

Specialistbolagen utvecklades samtliga positivt under kvartalet. Det finns fortsatt en påverkan från leveransförseningar och materialbrist inom framför allt hydraulik. De leveransstörningar som bolagen upplevt tidigare inom pneumatik förbättrades under kvartalet, med färre restorder som följd.

Under kvartalet förvärvades HNC Group som är en ledande aktör inom lösningar för industriell automation i Danmark. HNC bidrog positivt till kvartalets resultat.

Finansiell utveckling andra kvartalet 2022

Nettoomsättningen ökade med 12 procent till 358 MSEK (321) jämfört med motsvarande kvartal föregående år. Nettoomsättningen för jämförbara enheter mätt i lokal valuta och justerat för antalet handelsdagar, ökade med cirka 7 procent.

EBITA uppgick till 50 MSEK (47), motsvarande en EBITA-marginal om 14,0 procent (14,6).

Affärsområdets lönsamhet mätt som avkastning på rörelsekapitalet (EBITA/RK) ökade till 73 procent (72).



Nettoomsättning Q2 2022, MSEK

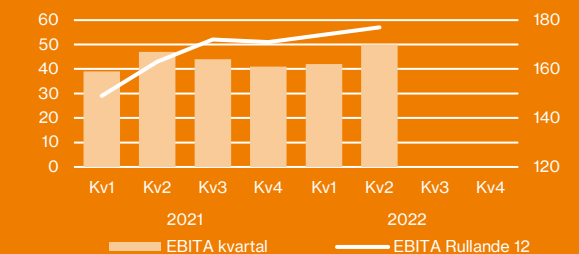
358

Nettoomsättning R12



- Varuförsäljning 92%
- Tjänsteuppdrag 8%

EBITA, MSEK



MSEK	Kv2			jan-jun			R12 jun		
	2022	2021	Δ	2022	2021	Δ	2022	2021	Δ
Nettoomsättning	358	321	12%	680	620	10%	1 269	1 144	11%
EBITA	50	47	6%	92	86	7%	177	163	9%
EBITA-marginal	14,0%	14,6%		13,5%	13,9%		13,9%	14,2%	
Avkastning på rörelsekapital (EBITA/RK)							73%	72%	



Affärsområde Tjänster

Innehåll

- Sammanfattning
- Vd har ordet
- Finansiell utveckling koncernen
- Affärsområde Komponenter
- Affärsområde Tjänster
- Finansiell ställning
- Rörelseförvärv
- Övrigt
- Styrelseförsäkran
- Räkenskaper koncernen
- Räkenskaper moderbolaget
- Noter
- Nyckeltal
- Om Momentum Group

Företagsgrupp inom industriservice i Sverige – som genom sina tjänster erbjuder längre livslängd och effektivitet på installerade maskiner samt genomför nyinstallationer. Därtill erbjuds lösningar för digitaliserat underhåll.

Verksamheten

Utvecklingen för affärsområdet Tjänster var positiv under kvartalet, både vad gäller försäljning och resultat.

Rörick Elektriska Verkstad samt Mekano-bolagen bidrog starkt till detta med en god beläggning på verkstadsarbeten och flera nya kundkontrakt under kvartalet. Förvärvet av verkstäderna från Assemblin är nu fullt integrerade i Röricks verksamhet och framför allt verkstaden i Örebro bidrog till kvartalets resultat.

Fortsatt upplever bolagen förlängda leveranstider och brist på vissa reservdelar och komponenter. Detta har framför allt påverkat vissa större renoveringsarbeten och därmed också försäljning negativt.

Efter kvartalets slut förvärvades Mytolerans som erbjuder produkter och tjänster inom mätteknik till svensk industri. Förvärvet väntas slutföras under augusti.

Finansiell utveckling andra kvartalet 2022

Nettoomsättningen ökade med 19 procent till 93 MSEK (78) jämfört med motsvarande kvartal föregående år. Nettoomsättningen för jämförbara enheter mätt i lokal valuta och justerat för antalet handelsdagar, ökade med cirka 14 procent.

EBITA uppgick till 9 MSEK (3), motsvarande en EBITA-marginal om 9,7 procent (3,8).

Affärsområdets lönsamhet mätt som avkastning på rörelsekapitalet (EBITA/RK) ökade till 55 procent (44).



Nettoomsättning Q2 2022, MSEK

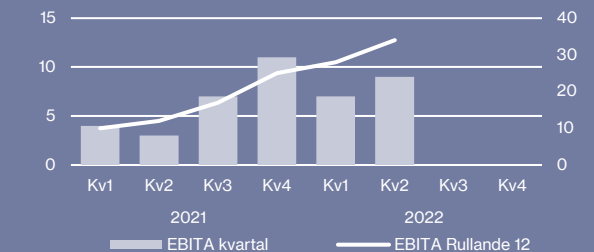
93

Nettoomsättning R12



- Varuförsäljning 49%
- Tjänsteuppdrag 51%

EBITA, MSEK



MSEK	Kv2			jan-jun			R12 jun		
	2022	2021	Δ	2022	2021	Δ	2022	2021	Δ
Nettoomsättning	93	78	19%	175	132	33%	338	164	106%
EBITA	9	3	200%	16	7	129%	34	12	183%
EBITA-marginal	9,7%	3,8%		9,1%	5,3%		10,1%	7,3%	
Avkastning på rörelsekapital (EBITA/RK)							55%	44%	



Lönsamhet, kassaflöde och finansiell ställning

Innehåll

- Sammanfattning
- Vd har ordet
- Finansiell utveckling koncernen
- Affärsområde Komponenter
- Affärsområde Tjänster
- Finansiell ställning
- Rörelseförvärv
- Övrigt
- Styrelseförsäkran
- Räkenskaper koncernen
- Räkenskaper moderbolaget
- Noter
- Nyckeltal
- Om Momentum Group

Lönsamhet

Koncernens lönsamhet mätt som avkastningen på rörelsekapitalet (EBITA/RK) ökade till 62 procent (58) för den senaste 12-månadersperioden. För motsvarande period uppgick avkastningen på eget kapital till 28 procent (31).

Kassaflöde perioden januari-juni 2022

Kassaflödet från den löpande verksamheten före rörelsekapitalförändringar för rapportperioden uppgick till 66 MSEK (88). Rapportperioden påverkades av betald skatt om -47 MSEK (-10) och där en stor del avsåg en fyllnadsinbetalning avseende skatt för räkenskapsåret 2021 och som betalades under första kvartalet.

Under perioden ökade varulagret med 33 MSEK, bland annat på grund av genomförda extra stödköp av komponenter. Rörelsefordringarna ökade med 2 MSEK. Rörelseskulderna ökade med 15 MSEK. Kassaflödet från den löpande verksamheten för rapportperioden uppgick således till 46 MSEK (90).

Rapportperiodens kassaflöde från investeringsverksamheten uppgick till -33 MSEK (-111). I kassaflödet ingår rörelseförvärv med -32 MSEK (-108) och nettoinvesteringar i anläggningstillgångar med -1 MSEK (-3).

Rapportperiodens kassaflöde från finansieringsverksamheten om -80 MSEK (95) har främst påverkats av återköp av egna aktier om -58 MSEK (-). I kassaflödet ingår även förändringar av ägarandel i

delägda dotterbolag om -16 MSEK (-) i samband med utnyttjande av köpoption samt nettoförändring i räntebärande skulder om -6 MSEK (83). I jämförelseperioden ingick även tillskott och andra transaktioner med ägare med en nettopåverkan om 12 MSEK.

Finansiell ställning

Koncernens finansiella nettolåneskuld uppgick vid rapportperiodens utgång till 160 MSEK jämfört med 62 MSEK vid räkenskapsårets ingång. Koncernens operativa nettolåneskuld uppgick vid periodens utgång till 25 MSEK jämfört med en operativ nettolånefordran om 61 MSEK vid årets ingång.

Likvida medel, inklusive beviljad kredit som ej utnyttjats, uppgick sammanlagt till 984 MSEK. Beviljad kredit motsvaras av bolagets facilitet om 800 MSEK med en återstående löptid om cirka 3 år (med möjlighet till förlängning) samt en checkkredit om totalt 200 MSEK i vilken 181 MSEK var outnyttjad. Koncernen uppfyllde vid periodens utgång samtliga finansiella åtaganden mot långivare.

Soliditeten vid rapportperiodens utgång uppgick till 44 procent (35).

Eget kapital per aktie uppgick till 9,10 SEK vid rapportperiodens utgång, att jämföra med 9,05 SEK vid räkenskapsårets ingång.

Balansomslutningen vid periodens utgång uppgick till 1 017 MSEK, att jämföra med 984 MSEK vid räkenskapsårets ingång. Förvärv förklarar en del av förändringen under året och förvärvade tillgångar och skulder framgår av not 4.

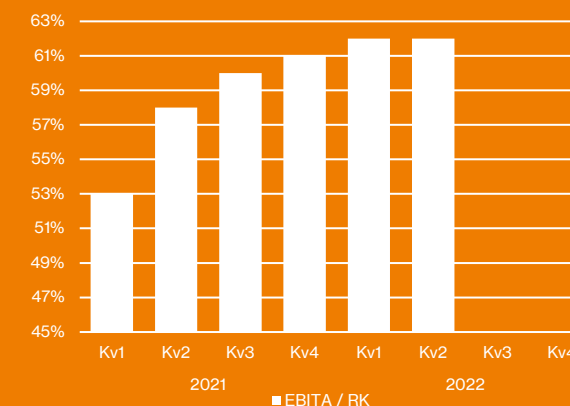
Soliditet

44%

Tillgängliga likvida medel, MSEK

984

EBITA/RK (R12 per kvartal)



Rörelseförvärv

Innehåll

- Sammanfattning
- Vd har ordet
- Finansiell utveckling koncernen
- Affärsområde Komponenter
- Affärsområde Tjänster
- Finansiell ställning
- Rörelseförvärv
- Övrigt
- Styrelseförsäkran
- Räkenskaper koncernen
- Räkenskaper moderbolaget
- Noter
- Nyckeltal
- Om Momentum Group

Företagsförvärv utgör en viktig del i Momentum Groups tillväxtstrategi och bolaget har en väl etablerad modell för att utvärdera, genomföra, integrera och välkomna nya företag till koncernen. Under 2022 har Momentum Group hittills annonserat två rörelseförvärv som stärker Momentum Groups position som kompetensaktör av industrikomponenter och tillhörande tjänster till nordisk industri ytterligare.

Förvärv av HNC Group

Under kvartalet förvärvade Momentum Group 70 procent av aktierna i HNC Group som är en ledande aktör inom lösningar för industriell automation i Danmark. Förvärvet breddar koncernen geografiskt och ger tillgång till ett starkt erbjudande inom väl bekanta produktvertikaler. Tillträdet skedde den 1 juni 2022 och förvärvet bedöms ha en marginell positiv påverkan på Momentum Groups resultat per aktie under innevarande räkenskapsår.

HNC är en automationsleverantör etablerad 1979 med försäljning och produktion av komponenter samt kundanpassade lösningar för automation och processoptimering till kunder inom främst livsmedel och läkemedelsbranschen samt till maskinbyggare. Bolaget har haft framgångar med sin egenutvecklade pneumatikcylinderfamilj Unic i rosrit stål som kompletterar erbjudandet av produkter från ledande tillverkare. HNC omsätter cirka 60 MSEK och har drygt 30 medarbetare.

Förvärv av Mytolerans

Efter kvartalets utgång meddelades att Momentum Group förvärvar 70 procent av aktierna i Mytolerans AB – ett bolag som erbjuder produkter och tjänster inom mätteknik till svensk industri. Tillträde förväntas ske under augusti 2022 och förvärvet bedöms ha en marginell positiv påverkan på Momentum Groups resultat per aktie under innevarande räkenskapsår.

Mytolerans bildades 2001 och bedriver försäljning av mekaniska och optiska mätmaskiner för kvalitetskontroll, uppföljning och processtyrningar. Vidare erbjuds service och kalibrering samt utbildningar i ytstruktur och mätteknik. Bolaget är generalagent i Sverige för Mahr, Alicona och Fami samt är ackrediterad med eget mätlabb för kalibrering. Mytolerans omsätter cirka 35 MSEK och har 10 medarbetare.

Förvärv	Tidpunkt	Nettoomsättning ¹	Antal anställda ¹	Affärsområde
Arboga Machine Tool AB, SE	mars, 2017	10 MSEK	5	Tjänster
MRO-verksamhet från Brammer ² , SE	maj, 2018	140 MSEK	33	Komponenter
ETAB Industriautomation AB ³ , SE	juni, 2019	45 MSEK	9	Komponenter
SKFs spindelserviceverksamhet ² , SE	november, 2020	10 MSEK	5	Tjänster
Mekano AB ³ , SE	februari, 2021	110 MSEK	75	Tjänster
Mekano i Sävedalen AB, SE	februari, 2021	35 MSEK	10	Tjänster
Öbergs i Karlstad AB, SE	februari, 2021	50 MSEK	12	Komponenter
Serviceverkstäder från Assemblin EI ² , SE	april, 2021	90 MSEK	45	Tjänster
Intertehna AB, SE	oktober, 2021	25 MSEK	8	Tjänster
Under rapportperioden				
HNC Group ³ , DK	juni, 2022	60 MSEK	30	Komponenter
Efter rapportperioden				
Mytolerans AB ³ , SE	juli, 2022	35 MSEK	10	Tjänster

¹ Avser helårsuppgifter vid förvärvstidpunkten.

² Förvärvet skedde genom en inköpsöverlåtelse.

³ Momentum Group förvärvade initialt 70 procent av aktierna i respektive bolag.



Övrigt

Innehåll

- Sammanfattning
- Vd har ordet
- Finansiell utveckling koncernen
- Affärsområde Komponenter
- Affärsområde Tjänster
- Finansiell ställning
- Rörelseförvärv
- Övrigt
 - Styrelseförsäkran
 - Räkenskaper koncernen
 - Räkenskaper moderbolaget
 - Noter
 - Nyckeltal
 - Om Momentum Group

Moderbolaget perioden januari-juni 2022

Moderbolagets nettoomsättning för rapportperioden uppgick till 6 MSEK (2) och resultatet efter finansiella poster till 22 MSEK (-2), i resultatet ingår erhållna utdelningar om 40 MSEK (-). Rapportperiodens resultat efter skatt uppgick till 25 MSEK (-2).

Medarbetare

Vid rapportperiodens utgång uppgick antalet medarbetare i koncernen till 538, vilket kan jämföras med 484 vid årets ingång. Förändringen förklaras främst av förvärv.

Innehav av egna aktier

Under kvartalet beslutade styrelsen, med stöd av bemyndigandet från årsstämman den 11 februari 2022, att återköpa egna aktier med syftet att dels anpassa kapitalstrukturen, dels möjliggöra att framtida förvärv av företag eller verksamheter kan ske genom betalning med egna aktier. Beslutet gäller återköp av maximalt 10 procent av antalet utestående aktier fram till årsstämman 2023.

Per den 30 juni 2022 uppgick innehavet av egna aktier av serie B till 1 000 000 st, motsvarande cirka två procent av antalet aktier.

Aktie

Momentum Groups B-aktie (kortnamn MMGR B) är sedan 31 mars 2022 noterad på Nasdaq Stockholm. Per den 30 juni 2022 uppgick aktiekursen till 60,0 SEK (-).

Vid rapportperiodens utgång uppgick aktiekapitalet till 25,2 MSEK. Fördelningen per aktieslag var enligt följande:

Aktieslag	
A-aktier (10 röster/aktie)	564 073
B-aktier (1 röst/aktie)	49 916 816
Totalt antal aktier före återköp	50 480 889
Avgår: Återköpta B-aktier	-1 000 000
Totalt antal aktier efter återköp	49 480 889

Transaktioner med närstående

En extra bolagsstämma i Alligo AB den 23 mars 2022 beslutade om avknoppning och särnotering av dotterbolaget Momentum Group. Utöver inköp av vissa förnödenheter från bolag inom Alligo-koncernen har det inte skett några transaktioner mellan Momentum Group och närstående som väsentligen påverkat koncernens ställning och resultat under rapportperioden.

Ersättning till ledande befattningshavare följer de riktlinjer som fastställts inom koncernen.

Risker och osäkerhetsfaktorer

Momentum Groups resultat och finansiella ställning liksom den strategiska positionen påverkas av ett antal faktorer som Momentum Group styr över samt ett antal externa faktorer. De externa riskfaktorer som har störst betydelse för Momentum Group är konjunktur- och marknadsläget för industrisektorn. Bland andra

risker finns konkurrenssituationen på koncernens marknader och betydelsen av en effektiv logistik med hög tillgänglighet, där tillgänglighet i koncernens logistikcenter är viktigt för vissa varuflöden samt ett beroende att identifiera och utveckla relationen med kvalificerade leverantörer. Bland koncernens möjligheter och risker återfinns även genomförande av förvärv och därtill hörande kapitalbehov och de immateriella övervärden som kan uppstå. Även cyberrelaterade risker ser koncernen som viktiga.

Den framtida marknads- och efterfrågeutvecklingen kan komma att påverkas av det osäkra säkerhetsläget till följd av Rysslands invasion av Ukraina och av fortsatt spridning av covid-19, vilket även kan komma att påverka leveranstider och tillgänglighet, samt pris-, ränte- och inflationsökningar. Moderbolaget påverkas indirekt av ovanstående risker och osäkerhetsfaktorer genom sin funktion i koncernen.

Händelser efter periodens utgång

Efter kvartalets slut meddelades att Momentum Group förvärvar 70 procent av aktierna i Mytolerans AB – ett bolag som erbjuder produkter och tjänster inom mätteknik till svensk industri.

Rapporten har ej varit föremål för särskild granskning av bolagets revisorer



Styrelseförsäkran

Innehåll

Sammanfattning

Vd har ordet

Finansiell utveckling koncernen

Affärsområde Komponenter

Affärsområde Tjänster

Finansiell ställning

Rörelseförvärv

Övrigt

→ Styrelseförsäkran

Räkenskaper koncernen

Räkenskaper moderbolaget

Noter

Nyckeltal

Om Momentum Group

Styrelsen och verkställande direktören anser att halvårsrapporten ger en rättvisande översikt av bolagets och koncernens verksamhet, ställning och resultat samt beskriver väsentliga risker och osäkerhetsfaktorer som bolaget och koncernen står inför.

Stockholm den 14 juli 2022

Johan Sjö
Styrelseordförande

Stefan Hedelius
Styrelseledamot

Ylva Ersvik
Styrelseledamot

Anders Claeson
Styrelseledamot

Gunilla Spongh
Styrelseledamot

Ulf Lilius
Verkställande direktör

Kommande informationstillfälle

27 oktober 2022

Delårsrapport tredje kvartalet 2022

15 februari 2023

Bokslutskommuniké 2022

27 april 2023

Delårsrapport första kvartalet 2023

14 juli 2023

Delårsrapport andra kvartalet 2023

Kontaktinformation

Ulf Lilius, vd och koncernchef

ulf.lilius@momentum.group

Tel: 070-358 29 31

Niklas Enmark, CFO

niklas.enmark@momentum.group

Tel: 070-393 66 73



Besök momentum.group för att prenumrera på rapporter och pressreleaser.



Koncernen

Innehåll

Sammanfattning

Vd har ordet

Finansiell utveckling koncernen

Affärsområde Komponenter

Affärsområde Tjänster

Finansiell ställning

Rörelseförvärv

Övrigt

Styrelseförsäkran

→ Räkenskaper koncernen

Räkenskaper moderbolaget

Noter

Nyckeltal

Om Momentum Group

Resultaträkning i sammandrag

MSEK	Kv2		jan-jun		Helår	
	2022	2021	2022	2021	R12 jun	2021
Nettoomsättning	446	396	845	746	1 590	1 491
Övriga rörelseintäkter	0	0	2	1	5	4
Summa rörelseintäkter	446	396	847	747	1 595	1 495
Varukostnader	-233	-213	-444	-405	-834	-795
Personalkostnader	-107	-92	-208	-171	-379	-342
Avskrivningar, nedskrivningar och återförda nedskrivningar	-16	-13	-31	-24	-61	-54
Övriga rörelsekostnader	-41	-36	-78	-70	-157	-149
Summa rörelsens kostnader	-397	-354	-761	-670	-1 431	-1 340
Rörelseresultat	49	42	86	77	164	155
Finansiella intäkter	0	0	0	0	0	0
Finansiella kostnader	-3	-3	-4	-4	-7	-7
Finansnetto	-3	-3	-4	-4	-7	-7
Resultat efter finansiella poster	46	39	82	73	157	148
Skatter	-9	-9	-17	-16	-32	-31
Periodens resultat	37	30	65	57	125	117
varav hänförligt till:						
moderbolagets aktieägare	36	30	64	57	123	116
innehav utan bestämmande inflytande	1	0	1	0	2	1
Resultat per aktie, SEK						
före utspädning	0,70	0,60	1,25	1,15	2,40	2,30
efter utspädning	0,70	0,60	1,25	1,15	2,40	2,30

Rapport över totalresultat i sammandrag

MSEK	Kv2		jan-jun		Helår	
	2022	2021	2022	2021	R12 jun	2021
Periodens resultat	37	30	65	57	125	117
PERIODENS ÖVRIGT TOTALRESULTAT						
<i>Komponenter som inte kommer att omklassificeras till periodens resultat</i>						
Summa komponenter som inte kommer att omklassificeras till periodens resultat	-	-	-	-	-	-
<i>Komponenter som kommer att omklassificeras till periodens resultat</i>						
Omräkningsdifferenser	0	-1	0	0	0	0
Periodens förändring i verkligt värde på kassaflödessäkringar	0	0	0	0	0	0
Skatt hänförlig till komponenter som kommer att omklassificeras	0	0	0	0	0	0
Summa komponenter som kommer att omklassificeras till periodens resultat	0	-1	0	0	0	0
Periodens övrigt totalresultat	0	-1	0	0	0	0
Periodens totalresultat	37	29	65	57	125	117
Varav hänförligt till:						
moderbolagets aktieägare	36	29	64	57	123	116
innehav utan bestämmande inflytande	1	0	1	0	2	1



Balansräkning i sammandrag

MSEK	30 jun 2022	30 jun 2021	31 dec 2021
TILLGÅNGAR			
Anläggningstillgångar			
Immateriella anläggningstillgångar	305	277	284
Materiella anläggningstillgångar	17	16	17
Nyttjanderättstillgångar	141	132	127
Finansiella placeringar	1	1	1
Uppskjutna skattefordringar	2	1	1
Summa anläggningstillgångar	466	427	430
Omsättningstillgångar			
Varulager	263	209	213
Kundfordringar	257	248	255
Övriga kortfristiga fordringar	28	16	16
Kortfristiga placeringar	-	199	-
Likvida medel	3	20	70
Summa omsättningstillgångar	551	692	554
SUMMA TILLGÅNGAR	1 017	1 119	984

MSEK	30 jun 2022	30 jun 2021	31 dec 2021
EGET KAPITAL OCH SKULDER			
Eget kapital			
Eget kapital hänförligt till moderbolagets ägare	450	389	458
Innehav utan bestämmande inflytande	17	16	17
Summa eget kapital	467	405	475
Långfristiga skulder			
Långfristiga räntebärande skulder	9	131	9
Långfristiga leasingkulder	88	89	82
Övriga långfristiga skulder och avsättningar	63	52	56
Summa långfristiga skulder	160	272	147
Kortfristiga skulder			
Kortfristiga räntebärande skulder	19	69	-
Kortfristiga leasingkulder	47	38	41
Leverantörsskulder	186	167	153
Övriga kortfristiga skulder	138	168	168
Summa kortfristiga skulder	390	442	362
SUMMA SKULDER	550	714	509
SUMMA EGET KAPITAL OCH SKULDER	1 017	1 119	984

Innehåll

Sammanfattning
Vd har ordet
Finansiell utveckling koncernen
Affärsområde Komponenter
Affärsområde Tjänster
Finansiell ställning
Rörelseförvärv
Övrigt
Styrelseförsäkran
→ Räkenskaper koncernen
Räkenskaper moderbolaget
Noter
Nyckeltal
Om Momentum Group



Rapport över förändringar i eget kapital

MSEK	Eget kapital hänförligt till moderbolagets ägare				Summa	Innehav utan bestämmande inflytande	Totalt eget kapital
	Aktiekapital	Reserver	Balanserade vinstmedel inkl. periodens resultat				
Utgående eget kapital 2020-12-31	0	1	336	337	6	343	
Periodens resultat			57	57	0	57	
Övrigt totalresultat		0	0	0		0	
Förvärv av delägda dotterbolag				-	10	10	
Övriga transaktioner med ägare ¹			13	13		13	
Skatteeffekt på övriga transaktioner med ägare			-3	-3		-3	
Optionsskuld, förvärv ²			-15	-15		-15	
Utgående eget kapital 2021-06-30	0	1	388	389	16	405	
Periodens resultat			59	59	1	60	
Övrigt totalresultat		0	0	0		0	
Övriga transaktioner med ägare ¹			9	9		9	
Skatteeffekt på övriga transaktioner med ägare	0		-2	-2		-2	
Värdeförändring optionsskuld ³			3	3		3	
Utgående eget kapital 2021-12-31	0	1	457	458	17	475	
Periodens resultat			64	64	1	65	
Övrigt totalresultat		0	-	0		0	
Fondemission ⁴	25		-25	0		0	
Återköp av egna aktier			-58	-58		-58	
Förändringar av ägarandel i delägda dotterbolag			1	1	-7	-6	
Förvärv av delägda dotterbolag				0	6	6	
Optionsskuld, förvärv ⁵			-15	-15		-15	
Utgående eget kapital 2022-06-30	25	1	424	450	17	467	

Kassaflödesanalys i sammandrag

MSEK	Kv2		jan-jun		Helår	
	2022	2021	2022	2021	R12 jun	2021
Den löpande verksamheten						
Den löpande verksamheten före rörelsekapitalförändringar	53	49	66	88	149	171
Förändringar i rörelsekapital	-15	5	-20	2	-24	-2
Kassaflöde från den löpande verksamheten	38	54	46	90	125	169
Investeringsverksamheten						
Investeringar i immateriella och materiella anläggningstillgångar	-1	-2	-1	-3	-3	-5
Förvärv av dotterföretag och andra affärsenheter	-32	-30	-32	-108	-44	-120
Kassaflöde från investeringsverksamheten	-33	-32	-33	-111	-47	-125
Kassaflöde före finansiering	5	22	13	-21	78	44
Finansieringsverksamheten						
Finansieringsverksamheten	-68	-13	-80	95	-294	-119
Periodens kassaflöde	-63	9	-67	74	-216	-75
Likvida medel vid periodens början	66	210	70	145	219	145
Kursdifferens i likvida medel	0	0	0	0	0	0
Likvida medel vid periodens slut⁶	3	219	3	219	3	70

¹ Avser i huvudsak koncernens andel av kostnader redovisade i Alligo AB.

² Avser värdet av säljoptioner i relation till minoritetsägare i det förvärvade dotterbolaget Mekano AB som medger att innehavarna av aktierna har rätt att sälja aktier till Momentum Group. Priset på optionerna är beroende av uppnådda resultat i bolaget och kan from år 2025 förlängas med ett år i taget.

³ Avser värdeförändring för de säljoptioner i relation till minoritetsägare som utfärdats i samband med förvärv av delägda dotterbolag.

⁴ Avser genomförd fondemission enligt beslut på extra bolagsstämma den 26 januari 2022.

⁵ Avser värdet av säljoptioner i relation till minoritetsägare i det förvärvade dotterbolaget HNC Group A/S som medger att innehavarna av aktierna har rätt att sälja aktier till Momentum Group. Priset på optionerna är beroende av uppnådda resultat i bolaget och kan fr.o.m. år 2025 förlängas med ett år i taget.

⁶ I definitionen av likvida medel ingår även kortfristiga placeringar.

Innehåll

Sammanfattning

Vd har ordet

Finansiell utveckling koncernen

Affärsområde Komponenter

Affärsområde Tjänster

Finansiell ställning

Rörelseförvärv

Övrigt

Styrelseförsäkran

→ Räkenskaper koncernen

Räkenskaper moderbolaget

Noter

Nyckeltal

Om Momentum Group



Moderbolaget

Innehåll

Sammanfattning
Vd har ordet
Finansiell utveckling koncernen
Affärsområde Komponenter
Affärsområde Tjänster
Finansiell ställning
Rörelseförvärv
Övrigt
Styrelseförsäkran
Räkenskaper koncernen
→ Räkenskaper moderbolaget
Noter
Nyckeltal
Om Momentum Group

Resultaträkning i sammandrag

MSEK	Kv2		jan-jun		Helår	
	2022	2021	2022	2021	R12 jun	2021
Nettoomsättning	3	1	6	2	7	3
Övriga rörelseintäkter	0	0	2	0	2	0
Summa rörelseintäkter	3	1	8	2	9	3
Rörelsens kostnader	-11	-1	-24	-2	-34	-12
Rörelseresultat	-8	0	-16	0	-25	-9
Finansiella intäkter och kostnader	38	-1	38	-2	37	-3
Resultat efter finansiella poster	30	-1	22	-2	12	-12
Bokslutsdispositioner	-	-	-	-	63	63
Resultat före skatt	30	-1	22	-2	75	51
Skatter	2	0	3	0	-7	-10
Periodens resultat	32	-1	25	-2	68	41

Moderbolaget erhöll i december 2021 ett koncernbidrag om 80 MSEK som är redovisat på raden för bokslutsdispositioner. I juni 2022 erhöll moderbolaget en utdelning om 40 MSEK beslutad på extra bolagsstämma i dotterbolaget Momentum Group Holding AB. Utdelningen är redovisad på raden finansiella intäkter och kostnader.

Balansräkning i sammandrag

MSEK	30 jun 2022	30 jun 2021	31 dec 2021
TILLGÅNGAR			
Immateriella anläggningstillgångar	-	-	-
Materiella anläggningstillgångar	0	-	0
Finansiella anläggningstillgångar	49	43	43
Kortfristiga fordringar	144	1	168
Likvida medel	-	0	58
SUMMA TILLGÅNGAR	193	44	269
EGET KAPITAL, AVSÄTTNINGAR OCH SKULDER			
Bundet eget kapital	25	0	0
Fritt eget kapital	26	41	84
Summa eget kapital	51	41	84
Obeskattade reserver	17	-	17
Avsättningar	-	-	-
Långfristiga skulder	-	-	-
Kortfristiga skulder	125	3	168
SUMMA EGET KAPITAL, AVSÄTTNINGAR OCH SKULDER	193	44	269

Moderbolaget har en egen interbanksfunktion i syfte att samordna koncernens finansiella aktiviteter samt att svara för att system finns tillgängliga för en effektiv cash management. Som stöd för detta är moderbolaget innehavare av koncernens cash pool och där moderbolagets kortfristiga fordringar och skulder i huvudsak utgörs av dotterbolagens utnyttjade kredit respektive dotterbolagens överskott inom cash poolen. Vid ingången av året ingick även i kortfristiga fordringar erhållet koncernbidrag om 80 MSEK och som reglerats under första kvartalet 2022.

Noter

Innehåll

- Sammanfattning
- Vd har ordet
- Finansiell utveckling koncernen
- Affärsområde Komponenter
- Affärsområde Tjänster
- Finansiell ställning
- Rörelseförvärv
- Övrigt
- Styrelseförsäkran
- Räkenskaper koncernen
- Räkenskaper moderbolaget
- Noter
- Nyckeltal
- Om Momentum Group


1. Redovisningsprinciper

Delårsrapporten för koncernen har upprättats i enlighet med IFRS med tillämpning av IAS 34 Delårsrapportering, årsredovisningslagen samt lagen om värdepappersmarknaden. Övriga upplysningar enligt IAS 34.16A framkommer förutom i de finansiella rapporterna och dess tillhörande noter även i övriga delar av rapporten. Delårsrapporten för moderbolaget har upprättats i enlighet med årsredovisningslagen och lagen om värdepappersmarknaden, vilket är i enlighet med bestämmelserna i RFR 2 Redovisning för juridiska personer. Samma redovisningsprinciper och bedömningsgrunder som beskrivs i not 1 Redovisningsprinciper och not 2 Viktiga uppskattningar och bedömningar i Momentum Groups prospekt för upptagande av handel av bolagets B-aktier publicerat i mars 2022 och sidorna F7-F13 har tillämpats.

IASB har publicerat tillägg och ändringar till standarder effektiva för koncernen från den 1 januari 2022 eller senare. Dessa tillägg och ändringar bedöms inte som väsentliga för koncernens redovisning.

Moderbolagets redovisningsprinciper

Moderbolaget tillämpar Årsredovisningslagen (1995:1554) och den av Rådet för finansiell rapportering utgivna rekommendation RFR 2 Redovisning för juridiska personer. RFR 2 innebär att moderbolaget i årsredovisningen för den juridiska personen ska tillämpa samtliga av EU antagna IFRS och uttalanden så långt detta är möjligt inom ramen för Årsredovisningslagen och med hänsyn till sambandet mellan redovisning och beskattning. Rekommendationen anger vilka undantag från och tillägg till IFRS som ska göras. Sammantaget innebär detta skillnader mellan koncernens och moderbolagets redovisningsprinciper inom de huvudsakliga områdena dotterföretag, leasade tillgångar, skatter samt koncernbidrag och aktieägartillskott.

 Redovisningsprinciperna för såväl koncernen som moderbolaget är i sin helhet publicerade på hemsidan momentum.group/redovisningsprinciper.

2. Finansiella instrument

Momentum Group värderar finansiella instrument till verkligt värde eller upplupet anskaffningsvärde i balansräkningen beroende på klassificering. Finansiella instrument omfattar förutom poster i den finansiella nettoskulden, även kundfordringar och leverantörsskulder. Kortfristiga placeringar värderat till upplupet anskaffningsvärde avser saldo på koncernkonto för jämförelseåret. För koncernens samtliga finansiella tillgångar bedöms redovisat värde vara en rimlig approximation av verkligt värde. Skulder värderade till verkligt värde utgörs av säkringsinstrument där det verkliga värdet är baserat på observerbara marknadsdata och ingår därmed i nivå 2 enligt IFRS 13.

MSEK	30 jun 2022	30 jun 2021	31 dec 2021
Finansiella tillgångar värderade till verkligt värde			
Finansiella placeringar	0	0	0
Derivat säkringsinstrument	1	0	0
Finansiella tillgångar värderade till upplupet anskaffningsvärde			
Långfristiga fordringar	1	1	1
Kundfordringar	257	248	255
Kortfristiga placeringar	-	199	-
Likvida medel	3	20	70
Summa finansiella tillgångar	262	468	326
Finansiella skulder värderade till verkligt värde			
Derivat säkringsinstrument	0	1	-
Finansiella skulder värderade till upplupet anskaffningsvärde			
Optionsskuld	27	25	22
Räntebärande skulder	163	327	132
Leverantörsskulder	186	167	153
Summa finansiella skulder	376	520	307



Innehåll

Sammanfattning
Vd har ordet
Finansiell utveckling koncernen
Affärsområde Komponenter
Affärsområde Tjänster
Finansiell ställning
Rörelseförvärv
Övrigt
Styrelseförsäkran
Räkenskaper koncernen
Räkenskaper moderbolaget
→ Noter
Nyckeltal
Om Momentum Group

3. Rörelsesegment och information om intäkter

Koncernens rörelsesegment består av affärsområdena Komponenter respektive Tjänster. Rörelsesegmenten är konsolideringar av den operativa organisationen så som koncernens företagsledning och styrelse följer upp verksamheten. Koncernens företagsledning bestående av vd och CFO utgör koncernens högsta verkställande beslutsfattare. **Komponenter** består utav Momentum Industrial, ETAB Industriautomation, Öbergs, JNF Køge samt HNC Group som erbjuder reservdelar, underhåll,

reparationer och lösningar inom industriell produktion och automation till kunder inom industrisektorn i Norden. **Tjänster** består utav Rörick Elektriska Verkstad, Carl A Nilssons Elektriska Reparationsverkstad, Mekano samt Intertechna som tillsammans tillhandahåller teknisk industriservice till i huvudsak den svenska marknaden. I **Koncerngemensamt** ingår koncernens ledning, ekonomi och stödfunktioner. Stödfunktionerna omfattar bland annat internkommunikation, Investor Relations och juridik.

Finansiella poster och skatt fördelas inte per rörelsesegment utan redovisas i sin helhet i Koncerngemensamt. Internprissättningen mellan rörelsesegmenten sker till marknadsmässiga villkor. Redovisningsprinciperna överensstämmer med koncernredovisningen. Nettoomsättningen som presenteras nedan för de geografiska marknaderna baseras på kundernas hemvist.

MSEK	jan-jun 2022				
	Komponenter	Tjänster	Koncern-gemensamt	Eliminer-ingar	Koncernen totalt
Nettoomsättning					
Från externa kunder per område					
Sverige	608	163	-	-	771
Norge	20	3	-	-	23
Danmark	42	0	-	-	42
Övriga länder	8	1	-	-	9
Från andra segment	2	8	4	-14	-
Totalt	680	175	4	-14	845
Nettoomsättning					
Från externa kunder per intäktslag					
Varuförsäljning	622	87	-	-	709
Tjänsteuppdrag	54	78	-	-	132
Övriga intäkter	2	2	-	-	4
Från andra segment	2	8	4	-14	-
Totalt	680	175	4	-14	845
EBITA	92	16	-10	0	98
Jämförelsestörande poster	-	-	-6	-	-6
Avskrivningar på immateriella tillgångar som uppkommit vid förvärv	-3	-3	-	-	-6
Rörelseresultat	89	13	-16	0	86

MSEK	jan-jun 2021				
	Komponenter	Tjänster	Koncern-gemensamt	Eliminer-ingar	Koncernen totalt
Nettoomsättning					
Från externa kunder per område					
Sverige	570	124	-	-	694
Norge	17	1	-	-	18
Danmark	25	2	-	-	27
Övriga länder	6	1	-	-	7
Från andra segment	2	4	2	-8	-
Totalt	620	132	2	-8	746
Nettoomsättning					
Från externa kunder per intäktslag					
Varuförsäljning	568	54	-	-	622
Tjänsteuppdrag	47	74	-	-	121
Övriga intäkter	3	0	-	-	3
Från andra segment	2	4	2	-8	-
Totalt	620	132	2	-8	746
EBITA	86	7	-12	0	81
Jämförelsestörande poster	-	-	-	-	-
Avskrivningar på immateriella tillgångar som uppkommit vid förvärv	-3	-1	-	-	-4
Rörelseresultat	83	6	-12	0	77



Innehåll

Sammanfattning
Vd har ordet
Finansiell utveckling koncernen
Affärsområde Komponenter
Affärsområde Tjänster
Finansiell ställning
Rörelseförvärv
Övrigt
Styrelseförsäkran
Räkenskaper koncernen
Räkenskaper moderbolaget
→ Noter
Nyckeltal
Om Momentum Group

Noter

4. Rörelseförvärv

Momentum Group genomförde ett rörelseförvärv med tillträde under rapportperioden och 1 rörelseförvärv med tillträde efter rapportperioden. De aktuella förvärven beskrivs på sidan 9.

Förvärvsanalysen – rörelseförvärv med tillträde under rapportperioden

Den sammanlagda köpeskillingen för förvärvet uppgår till 30 MSEK exklusive förvärvskostnader. Förvärvskostnader om sammanlagt ca 1 MSEK har redovisats i posten övriga rörelsekostnader. I enlighet med den preliminära förvärvsanalysen redovisad nedan har av köpeskillingen 17 MSEK allokaterats till goodwill och 10 MSEK till kundrelationer.

Allokeringen till kundrelationer är baserad på det diskonterade värdet av framtida kassaflöden hänförliga till respektive tillgångsslag, där en bedömning gjorts av bland annat marginal, kapitalbindning och omsättningshastighet på kundstocken. Värdet på goodwill är baserat på att dotterbolagets position på aktuella marknader förväntas stärkas, verksamhetens lönsamhet och de övriga fördelar och synergier som koncernen bedömer kommer att realiseras genom förvärven.

Att förvärvsanalysen bedöms vara preliminär är huvudsakligen till följd av att endast en kort tid har förflutit sedan tillträde av förvärvet.

Intäkter och resultat i förvärvade verksamheter

Under rapportperioden har de förvärvade dotterbolagen bidragit med totalt 19 MSEK till koncernens nettoomsättning och 2 MSEK till koncernens resultat efter skatt.

Om förvärven hade genomförts per den 1 januari 2022 visar en preliminär konsoliderad resultaträkning för Momentum Group-koncernen inklusive de förvärvade dotterbolagen per den 30 juni 2022 på en total nettoomsättning om 867 MSEK och ett resultat efter skatt om 67 MSEK. Dessa belopp har beräknats genom användning av dotterföretagens resultat med justering för i) skillnader i redovisningsprinciper mellan koncernen och dotterföretagen, och ii) den ytterligare avskrivning som skulle ha uppstått under förutsättning att justeringen till verkligt värde för materiella och immateriella anläggningstillgångar hade tillämpats från 1 januari 2022 och tillsammans med hänförliga skatteeffekter.

MSEK	Verkligt värde redovisat i koncernen
Förvärvade tillgångar:	
Immateriella anläggningstillgångar	10
Nyttjanderättstillgångar	13
Övriga anläggningstillgångar	1
Varulager	16
Övriga omsättningstillgångar	11
Summa tillgångar	51
Övertagna avsättningar och skulder:	
Räntebärande skulder	2
Leasingskulder	13
Uppskjuten skatteskuld	3
Kortfristiga rörelseskulder	14
Summa avsättningar och skulder	32
Netto av identifierade tillgångar och skulder	19
Goodwill ¹	17
Innehav utan bestämmande inflytande ²	-6
Köpeskilling	30
Tillkommer: Nettolåneskuld i förvärvad verksamhet ³	2
Påverkan på koncernens likvida medel	32

¹ Av redovisad goodwill om 17 MSEK förväntas ingen del vara skattemässigt avdragsgill.

² Innehav utan bestämmande inflytande är beräknat såsom proportionell andel av de identifierade nettotillgångarna.

³ Nettot av likvida medel och räntebärande skulder i förvärvad verksamhet.



Nyckeltal

Momentum Group använder vissa finansiella nyckeltal vid sin analys av verksamheten och dess utveckling som inte definieras i enlighet med IFRS. Momentum Group anser att dessa alternativa nyckeltal ger värdefull information till bolagets styrelse, ägare och investerare då de möjliggör en utvärdering av aktuella trender och bolagets prestation på ett bättre sätt i kombination med andra nyckeltal som beräknas enligt IFRS.

MSEK	Kv2		jan-jun		R12 jun	
	2022	2021	2022	2021	2022	2021
IFRS-nyckeltal						
Nettoomsättning	446	396	845	746	1 590	1 298
Periodens resultat	37	30	65	57	125	106
IFRS-nyckeltal per aktie (SEK)						
Resultat per aktie före utspädning	0,70	0,60	1,25	1,15	2,40	2,10
Resultat per aktie efter utspädning	0,70	0,60	1,25	1,15	2,40	2,10
Övriga nyckeltal per aktie						
Eget kapital per aktie före utspädning, vid periodens slut					9,10	7,70
Eget kapital per aktie efter utspädning, vid periodens slut					9,10	7,70
Antal aktier i 1000-tal						
Antal aktier före utspädning	49 481	50 481	49 481	50 481	49 481	50 481
Vägt antal aktier före utspädning	50 148	50 481	50 314	50 481	50 398	50 481
Vägt antal aktier efter utspädning	50 148	50 481	50 314	50 481	50 398	50 481
Övriga nyckeltal						
Antal anställda vid periodens slut					538	458
Börskurs per aktie, SEK					60,00	-

Eftersom inte alla börsnoterade bolag beräknar dessa finansiella nyckeltal på samma sätt är det inte säkert att informationen är jämförbar med andra bolags nyckeltal med samma benämningar. Dessa finansiella nyckeltal ska därför inte ses som en ersättning för mått som definieras enligt IFRS.

MSEK	Kv2		jan-jun		R12 jun	
	2022	2021	2022	2021	2022	2021
ALTERNATIVA NYCKELTAL						
Resultaträkningsbaserade nyckeltal						
Rörelseresultat	49	42	86	77	164	141
varav Jämförelsestörande poster	-2	-	-6	-	-12	-
varav Avskrivningar Immat.tillg förvärv	-3	-2	-6	-4	-12	-6
EBITA	54	44	98	81	188	147
Resultat efter finansiella poster	46	39	82	73	157	135
Rörelsemarginal	11,0%	10,6%	10,2%	10,3%	10,3%	10,9%
EBITA-marginal	12,1%	11,1%	11,6%	10,9%	11,8%	11,3%
Vinstmarginal	10,3%	9,8%	9,7%	9,8%	9,9%	10,4%
Lönsamhetsnyckeltal						
EBITA/RK					62%	58%
Avkastning på sysselsatt kapital					24%	25%
Avkastning på eget kapital					28%	31%
Nyckeltal över finansiell ställning						
Finansiell nettolåneskuld					160	108
Operativ nettolåneskuld (+) / nettolånefordran (-)					25	-19
Eget kapital hänförligt till moderbolagets ägare					450	389
Soliditet					44%	35%

Innehåll

Sammanfattning

Vd har ordet

Finansiell utveckling koncernen

Affärsområde Komponenter

Affärsområde Tjänster

Finansiell ställning

Rörelseförvärv

Övrigt

Styrelseförsäkran

Räkenskaper koncernen

Räkenskaper moderbolaget

Noter

→ Nyckeltal

Om Momentum Group



Definitioner av alternativa nyckeltal och dess syfte

Innehåll

- Sammanfattning
- Vd har ordet
- Finansiell utveckling koncernen
- Affärsområde Komponenter
- Affärsområde Tjänster
- Finansiell ställning
- Rörelseförvärv
- Övrigt
- Styrelseförsäkran
- Räkenskaper koncernen
- Räkenskaper moderbolaget
- Noter
- Nyckeltal
- Om Momentum Group

Rörelseresultat

Resultat före finansiella poster och skatt.

Används för att visa koncernens resultat före räntor och skatter.

Jämförelsestörande poster

I jämförelsestörande poster ingår intäkter och kostnader som inte förväntas uppkomma regelbundet i den löpande verksamheten. Jämförelsestörande poster avser för perioden kostnader för förberedelser inför särnotering och avser framför allt rådgivnings- och granskningskostnader samt separationskostnader.

En särredovisning av jämförelsestörande poster tydliggör utvecklingen i den operativa verksamheten.

EBITA

Rörelseresultat justerat för jämförelsestörande poster och före eventuell nedskrivning av goodwill samt av- och nedskrivningar av andra immateriella tillgångar som uppkommit i samband med företagsförvärv och därmed likställda transaktioner.

Används för att visa koncernens resultatgenerering i den operativa verksamheten.

Rörelsemarginal, %

Rörelseresultat i förhållande till nettoomsättningen.

Används för att mäta koncernens resultatgenerering före räntor och skatt och ger en förståelse för resultatutveckling över tid. Anger hur stor andel i procent av nettoomsättningen som finns kvar för att täcka räntebetalningar och skatt samt ge vinst, efter att koncernens kostnader betalats.

EBITA-marginal, %

EBITA i procent av nettoomsättningen.

Används för att mäta koncernens resultatgenerering i den löpande verksamheten och ger en förståelse för resultatutveckling över tid. Per affärsområde (rörelsesegment)

visas EBITA-marginal baserad på nettoomsättning från såväl externa som interna kunder.

Vinstmarginal, %

Resultat efter finansiella poster i procent av nettoomsättningen.

Används för att bedöma koncernens vinstgenerering före skatt och visar hur stor del av nettoomsättningen som koncernen får behålla i resultat före skatt.

Avkastning på rörelsekapital (EBITA/RK), %

EBITA för de senaste 12 månaderna dividerat med genomsnittligt rörelsekapital mätt som summa rörelsekapital (kundfordringar och varulager med avdrag för leverantörsskulder) vid utgången av varje månad för de senaste tolv månaderna samt ingående balans vid periodens start dividerat med 13.

Koncernens interna lönsamhetsmål vilket premierar högt EBITA och låg kapitalbindning. Används för att analysera lönsamheten i koncernen och dess olika verksamheter.

Avkastning på sysselsatt kapital, %

Rörelseresultat med tillägg för finansiella intäkter för de senaste 12 månaderna dividerat med genomsnittligt sysselsatt kapital mätt som summa balansomslutning med avdrag för ej räntebärande skulder och avsättningar vid utgången av de senaste fyra kvartalen samt ingående balans vid periodens start dividerat med fem.

Presenteras för att visa på koncernens avkastning på dess externt finansierade kapital och egna kapital, det vill säga oberoende av dess finansiering.

Avkastning på eget kapital, %

Periodens resultat för de senaste 12 månaderna dividerat med genomsnittligt eget kapital mätt som summa eget kapital hänförligt till moderbolagets aktieägare vid utgången av de senaste fyra kvartalen samt ingående balans vid periodens start dividerat med fem.

Används för att mäta den avkastning som genereras på det kapital som moderbolagets aktieägare har investerat.

Finansiell nettolåneskuld

Finansiell nettolåneskuld mätt som långfristiga räntebärande skulder och kortfristiga räntebärande skulder med avdrag för likvida medel vid periodens utgång.

Används för att följa skuldutvecklingen och analysera koncernens totala skuldsättning inklusive leasingkulder.

Operativ nettolåneskuld / Nettolånefordran

Operativ nettolåneskuld mätt som långfristiga räntebärande skulder och kortfristiga räntebärande skulder exklusive leasingkulder med avdrag för likvida medel vid periodens utgång.

Används för att följa skuldutvecklingen och analysera koncernens totala skuldsättning exklusive leasingkulder.

Soliditet, %

Eget kapital hänförligt till moderbolagets aktieägare i procent av balansomslutningen vid periodens utgång.

Används för att analysera den finansiella risken i koncernen och visar hur stor andel av koncernens tillgångar som är finansierade med eget kapital.

Förändring i nettoomsättning för jämförbara enheter

Jämförbara enheter avser försäljning i lokal valuta från enheter som var del av koncernen under innevarande period och hela motsvarande period föregående år. Handelsdagar avser effekten på försäljningen i lokal valuta beroende på skillnaden mellan antalet handelsdagar jämfört med jämförelseperioden. Övriga enheter avser förvärvade eller avyttrade enheter under motsvarande period.

Används för att analysera den underliggande försäljningstillväxten drivet av förändring i volym, produkt- och tjänsteutbud och pris för liknande produkter och tjänster mellan olika perioder. Se avstämningstabell på sid.4.



Härledning av alternativa nyckeltal

	Kv2		jan-jun		R12 jun	
	2022	2021	2022	2021	2022	2021
EBITA						
Rörelseresultat	49	42	86	77	164	141
Jämförelsestörande poster	2	-	6	-	12	-
Avskrivningar Immat.tillg förvärv	3	2	6	4	12	6
EBITA	54	44	98	81	188	147
Jämförelsestörande poster						
Noterings- och separationskostnader	-2	-	-6	-	-12	-
Summa jämförelsestörande poster	-2	-	-6	-	-12	-
Rörelsemarginal						
Rörelseresultat	49	42	86	77	164	141
Nettoomsättning	446	396	845	746	1 590	1 298
Rörelsemarginal	11,0%	10,6%	10,2%	10,3%	10,3%	10,9%
EBITA-marginal						
EBITA	54	44	98	81	188	147
Nettoomsättning	446	396	845	746	1 590	1 298
EBITA-marginal	12,1%	11,1%	11,6%	10,9%	11,8%	11,3%
Vinstmarginal						
Resultat efter finansiella poster	46	39	82	73	157	135
Nettoomsättning	446	396	845	746	1 590	1 298
Vinstmarginal	10,3%	9,8%	9,7%	9,8%	9,9%	10,4%
EBITA/RK						
Genomsnittligt Varulager					221	186
Genomsnittliga Kundfordringar					240	191
Summa genomsnittliga rörelsetillgångar					461	377
Genomsnittliga Leverantörsskulder					-159	-125
Genomsnittligt rörelsekapital (RK)					302	252
EBITA					188	147
EBITA/RK					62%	58%

Innehåll

Sammanfattning

Vd har ordet

Finansiell utveckling koncernen

Affärsområde Komponenter

Affärsområde Tjänster

Finansiell ställning

Rörelseförvärv

Övrigt

Styrelseförsäkran

Räkenskaper koncernen

Räkenskaper moderbolaget

Noter

→ Nyckeltal

Om Momentum Group

	R12 jun	
	2022	2021
Avkastning på sysselsatt kapital		
Genomsnittlig balansomslutning	1 041	848
Genomsnittliga ej räntebärande långfristiga skulder	-56	-34
Genomsnittliga ej räntebärande kortfristiga skulder	-311	-250
Genomsnittligt sysselsatt kapital	674	564
Rörelseresultat	164	141
Finansiella intäkter	0	0
Summa rörelseresultat + finansiella intäkter	164	141
Avkastning på sysselsatt kapital	24%	25%
Avkastning på eget kapital		
Genomsnittligt eget kapital hänförligt till moderbolagets aktieägare	442	335
Periodens resultat hänförligt till moderbolagets aktieägare	123	105
Avkastning på eget kapital	28%	31%
Finansiell nettolåneskuld		
Långfristiga räntebärande skulder	97	220
Kortfristiga räntebärande skulder	66	107
Kortfristiga placeringar	-	-199
Likvida medel	-3	-20
Finansiell nettolåneskuld	160	108
Operativ nettolåneskuld (+) / nettolånefordran (-)		
Finansiell nettolåneskuld	160	108
Finansiella leasingskulder	-135	-127
Operativ nettolåneskuld (+) / nettolånefordran (-)	25	-19
Soliditet		
Balansomslutning	1 017	1 119
Eget kapital hänförligt till moderbolagets aktieägare	450	389
Soliditet	44%	35%



Historisk finansiell utveckling

MSEK	R12				
	30 jun 2022	31 dec 2021	31 dec 2020	31 mar 2020	31 mar 2019
Nettoomsättning	1 590	1 491	1 163	1 254	1 196
Rörelseresultat	164	155	130	130	111
EBITA	188	171	134	134	114
Periodens resultat	125	117	99	99	84
Immateriella anläggningstillgångar	305	284	175	177	165
Nyttjanderättstillgångar	141	127	51	60	-
Övriga anläggningstillgångar	20	19	12	8	7
Varulager	263	213	176	193	191
Kortfristiga fordringar	285	271	175	227	220
Likvida medel och kortfristiga placeringar	3	70	145	31	29
Summa tillgångar	1 017	984	734	696	612
Eget kapital hänförligt till moderbolagets ägare	450	458	337	259	143
Innehav utan bestämmande inflytande	17	17	6	5	-
Räntebärande skulder och avsättningar	163	132	147	193	141
Icke räntebärande skulder och avsättningar	387	377	244	239	328
Summa eget kapital och skulder	1 017	984	734	696	612
Rörelsemarginal	10,3%	10,4%	11,2%	10,4%	9,3%
EBITA-marginal	11,8%	11,5%	11,5%	10,7%	9,5%
Avkastning på rörelsekapital (EBITA/RK)	62%	61%	54%	52%	46%
Avkastning på eget kapital	28%	30%	35%	49%	51%
Finansiell nettolåneskuld	160	62	2	162	112
Operativ nettolåneskuld / nettolånefordran +/-	25	-61	-45	107	112
Soliditet	44%	47%	46%	37%	23%
Resultat per aktie före och efter utspädning, SEK	2,40	2,30	1,90	1,95	1,65
Eget kapital per aktie, SEK	9,10	9,05	6,70	5,15	2,85
Börskurs per aktie, SEK	60,00	-	-	-	-
Antal anställda vid periodens slut	538	484	329	339	335

Innehåll

Sammanfattning

Vd har ordet

Finansiell utveckling koncernen

Affärsområde Komponenter

Affärsområde Tjänster

Finansiell ställning

Rörelseförvärv

Övrigt

Styrelseförsäkran

Räkenskaper koncernen

Räkenskaper moderbolaget

Noter

→ Nyckeltal

Om Momentum Group



Utvecklar och förvärvar framgångsrika hållbara företag i Norden

Innehåll

- Sammanfattning
- Vd har ordet
- Finansiell utveckling koncernen
- Affärsområde Komponenter
- Affärsområde Tjänster
- Finansiell ställning
- Rörelseförvärv
- Övrigt
- Styrelseförsäkran
- Räkenskaper koncernen
- Räkenskaper moderbolaget
- Noter
- Nyckeltal
- Om Momentum Group

Momentum Group är en ledande aktör som erbjuder hållbara produkter och tjänster och relaterade värdeskapande tjänster till industrisektorn. Momentum Group är en aktiv ägare som fokuserar på att utveckla och förvärva företag inom de produkt- och tjänstevetikaler där vi har kunskap, kompetens och erfarenhet.

Momentum Group AB

Box 5900, 102 40 Stockholm
Besök: Östermalmsgatan 87 D
Stockholm
Tel: 010-454 54 70
Org No: 559266-0699
Styrelsens säte: Stockholm
momentum.group

Mission

Tillsammans för en hållbar industri

Våra olika bolag fokuserar på att förstå kundernas behov, och baserat på situation och behov kunna erbjuda den bästa hållbara lösningen för kunden.

Vision

Kundens bästa hållbara val

Koncernens verksamheter ska, tillsammans med sina kunder, samarbetspartners och övriga intressenter, bidra till att skapa en hållbar industri ur ett socialt, miljömässigt och ekonomiskt perspektiv.

Våra fokusområden

Företagsutveckling genom decentraliserat ansvar och utveckling av medarbetare.

Företagsutveckling genom aktivt ägande.

Tillväxt genom förvärv av hållbara bolag.

Affärsidé

Vi ska göra våra kunders vardag enklare, säkrare och mer lönsam – genom att erbjuda hållbara produkter och tjänster

Det är viktigt för kunderna att ha hög lönsamhet i sin verksamhet. Våra bolag säljer kvalitetsprodukter och tillhörande tjänster som skapar värde för kunden under produktens eller tjänstens totala livslängd.

Våra finansiella mål

EBITA-tillväxt: **>15%**

Lönsamhet EBITA/RK: **>45%**

Utdelning: **>30%**

Omsättning MSEK¹⁾

1 590

EBITA-tillväxt¹⁾

28%

Lönsamhet EBITA/RK¹⁾

62%

Medarbetare²⁾

538

¹⁾ Avser R12 t.o.m. 30 juni 2022. EBITA-tillväxt mäts mot motsvarande R12-period året innan.

²⁾ Antal anställda per 30 juni 2022.