

Delårsrapport

2024-01-01 – 2024-03-31

Kvartal 1

KORT OM ENERSIZE

- **ENERSIZE UTVECKLAR OCH SÄLJER EN KOMPLETT TJÄNST FÖR ENERGIEFFEKTIVISERING, KOSTNADSBESPARING OCH FÖRBÄTTRING AV INDUSTRIELLA TRYCKLUFTSSYSTEM FÖR DEN GLOBALA TILLVERKNINGSINDUSTRIN**
- **TJÄNSTEN BYGGER PÅ EXPERTIS, INTELLIGENT ”SOFTWARE-AS-A-SERVICE” (SaaS), UTBILDNING, OCH VÄLPAKETERAD LEVERANS HOS SLUTKUND**
- **MED ENERSIZE TJÄNST KAN KUNDER SOM INTE HAR RESURSER ATT UPPRÄTTHÅLLA KVALITETEN PÅ DEN PRODUKTIONSKRITISKA TRYCKLUFTEN TRYGGT LÄMNA ANSVARET TILL ENERSIZE**
- **FÖRSÄLJNING OCH DISTRIBUTION SKER DIREKT OCH I SAMARBETE MED LOKALA PARTNERS SOM UTBILDAS FÖR ATT KUNNA ERBJUDA SLUTKUNDER NYCKELFÄRDIGA HELHETSLÖSNINGAR**

SAMMANFATTNING AV DELÅRSRAPPORT

Med "Bolaget" eller "Enersize" avses Enersize Oyj med det finska organisationsnumret 2317518-8, Enersize Advanced Research AB med det svenska organisationsnumret 559133-6846 eller kollektivt Enersize Group. Med "First North" avses Nasdaq First North Growth Market Stockholm.

Januari – Mars 2024

- Nettoomsättningen för första kvartalet 2024 uppgick till 119 388 (64 655) EUR.
- Rörelseresultatet (EBIT) för första kvartalet 2024 uppgick till -251 125 (-342 974) EUR.
- Resultat före bokslutsdispositioner och skatt för första kvartalet 2024 uppgick till -265 705 (-396 673) EUR.
- Medelantalet anställda under första kvartalet 2024 uppgick till 3,0 (5,0).

Väsentliga händelser under 2024

Första kvartalet

- Erhåller initial order på 300 000 SEK (motsvarande cirka 26 000 EUR), efter godkännande som leverantör till större koncern
- Informerar om utfallet för teckningsoptioner av serie 4/2023 - Tillför Bolaget 1,9 miljoner SEK (motsvarande cirka 165 000 EUR)
- Ny approval för Fair consumption patent I USA
- Ingår nytt samarbete med industriellt försörjningsbolag
- Brygger likviditet med räntefritt lån
- Styrelse föreslår företrädesemission om cirka 16 miljoner SEK (motsvarande cirka 1,4 miljoner EUR), – Garanterad till cirka 80%

Väsentliga händelser efter periodens utgång

- Ny approval för "Fair consumption" patent i Indien

Koncernens nyckeltal i sammandrag (se definitioner på sid. 16)

EUR	2024 Kv 1	2023 Kv 1	2023 Helår
Nettoomsättning	119 388	64 655	165 099
Bruttomarginal, %	95	38	62
Rörelseresultat (EBIT)	-251 125	-342 974	-1 404 639
Rörelsemarginal (EBIT-marginal), %	Neg.	Neg.	Neg.
Resultat före skatt	-265 705	-396 673	-1 457 150
Vinstmarginal	Neg.	Neg.	Neg.
Resultat per aktie, före och efter utspädning	-0,0002	-0,0004	-0,001
Antal aktier	1 731 799 402	1 091 799 402	1 541 779 402
Antal aktier i genomsnitt	1 636 789 402	959 378 942	1 184 378 942
Soliditet, %	38,1	67,3	71,4
Balansomslutning	761 286	1 629 142	788 305
Kassaflöde från rörelsen	-230 764	-525 599	-1 306 910
Medelantalet anställda	3,0	5,0	3,0

VD JOHAN OLSON HAR ORDET

Under det senaste året har Enersize genomgått en betydande utveckling och jag vill börja med att uttrycka min tacksamhet för alla ägares, partners och medarbetares engagemang och stöd. Tillsammans har vi nått nya höjder och övervunnit utmaningar, samtidigt som vi fortsatt att driva på innovationer inom energieffektivisering och hållbar utveckling.

Vi lever i en tid där miljömässiga hållbarhetsfrågor inte längre är framtida hot utan nutida realiteter. Detta har som framgår av rapporten för Kvartal 1 redan lett till ökad efterfrågan på våra tjänster och lösningar som inte bara minskar energiförbrukningen utan också bidrar till våra kunders ekonomiska och miljömässiga mål. Vårt arbete med att förbättra energieffektivitet i industriella processer är mer relevant än någonsin och vi ser en tydlig tillväxt i intresse från både nya och befintliga marknader även om vi bara är i början på vår resa.

Finansiellt sett visar 2023 och Q1 2024 att vår strategiska riktning är sund. Vi har sett en omsättningsökning på 85%, nästan en dubbling mot samma period föregående år och en mycket tydlig sänkning på kostnadssidan. Vi fortsätter att investera i försäljning, marknad, men också i kundspecifik utveckling. Våra satsningar har börjat ge frukt, vilket ökar vår förmåga att leverera värde till våra kunder på nya och innovativa sätt. Vi breddar verksamheten för att kunna ta mer uppdrag och ett större grepp hos kunderna avseende energieffektivisering, energikartläggning och hållbarhet.

Trots de utmaningar som en osäker global ekonomi för med sig, har vårt team arbetat outtröttligt för att säkerställa att vi inte bara överlever utan också växer. Vi bygger vidare på vårt team med nyckelpersoner som kommer att vara avgörande för att driva vår framtida tillväxt och innovation.

Framåt är vårt fokus klart. Vi kommer att fortsätta att expandera vår marknadsnärvaro och djupgående förbättra våra kundrelationer. Det är med stor optimism jag ser fram emot de möjligheter som 2024 kommer att erbjuda.

Tack för ert fortsatta förtroende och stöd. Låt oss tillsammans bygga en mer hållbar och energieffektiv framtid.

Med vänliga hälsningar,
Johan Olson
VD, Enersize

FINANSIELL INFORMATION FÖR KONCERNEN

Försäljningsutveckling

Nettoomsättningen för första kvartalet uppgick till 119 388 (64 655) EUR, vilket motsvarar en ökning med 85 procent jämfört med samma period föregående år. Under kvartalet har Bolaget erhållit flertalet ordrar som är en direkt effekt av det hårda arbete som sälj- och leveransorganisationen lagt ned under andra halvåret 2023. Införsäljningstiden är som tidigare kommunicerats en utdragen och lång process, vilket den fortsatt är men siffrorna under årets första kvartal vittnar om att Bolaget tagit ett stort kliv framåt och att tjänsterna/produkterna som tillhandahålls är efterfrågade, har stor potential samt bidrar med samhällsnytta.

Resultat

Resultat före bokslutsdispositioner och skatt uppgick under första kvartalet till -265 705 (-396 676) EUR, vilket motsvarar en resultatförbättring med cirka 33% jämfört med samma period föregående år. Resultatförbättringen som skett under årets första kvartal och som bygger vidare på trenden från 2023, är främst hänförligt till ökad nettoomsättning och fortsatt kostnadskontroll. Under det senaste året har Bolaget genomgått ett stålbad på kostnadssidan och även om kvartalets resultat är negativt så linjerar det med Bolagets uppsatta estimat för 2024. God kostnadskontroll kommer vara ett av ledorden framgent men för att uppnå målet om positivt kassaflöde i slutet av 2024 krävs även ökad försäljning och det är fortsatt inom detta område som Bolaget lägger mest tid och resurser.

Kassaflöde, investeringar och finansiell ställning

Kassaflöde

Kassaflödet under första kvartalet uppgick till -52 534 (-310 056) EUR. Kassaflödet från rörelsen uppgick till -230 764 (-525 599) EUR till följd av det negativa rörelseresultatet, vilket kompensades med ett positivt kassaflöde från finansieringsverksamheten om 178 230 EUR.

Investeringar

Under första kvartalet uppgick investeringar i immateriella och materiella anläggningstillgångar till 0 (- 3 578) EUR. Historiskt har denna investering främst avsatt Bolagets aktivering av utvecklingsutgifter men till följd av uppsagd och arbetsbefriad personal har inte några av dessa relaterade kostnader aktiverats.

Inga investeringar i finansiella anläggningstillgångar har gjorts under det första kvartalet, varken i år eller under samma period föregående år.

Förändring likvida medel

Likvida medel minskade under första kvartalet med 53 812 (310 467) EUR till 31 363 (584 798) EUR.

Soliditet

Bolagets soliditet per den 31:e mars 2024 uppgick till 38,1 (67,3) procent.

Kapitalsituation

Under första kvartalet informerade Bolaget om att man avser att genomföra en företrädesemission med företrädesrätt för befintliga aktieägare om cirka 16 miljoner SEK (motsvarande cirka 1,4 miljoner EUR) före emissionskostnader. Teckningskursen i företrädesemissionen har fastställts till 0,006 SEK per aktie (0,0006 EUR) och är säkerställd upp till cirka 80,0 procent via teckningsförbindelser och emissionsgarantier. Således kommer Bolaget under första halvåret 2024 att tillföras minst cirka 12,8 miljoner SEK (motsvarande cirka 1,1 miljoner SEK) före emissionskostnader och har därigenom säkrat rörelsekapital för resterande del av 2024.

AKTIEN OCH AKTIEÄGARNA

Det finns ett aktieslag i Enersize. Bolagets aktie är noterad på Nasdaq First North Stockholm under symbolen "ENERS". Antal aktier i Enersize per den 31:e mars 2024: 1 731 799 402 aktier (1 091 799 402).

Den 31:e mars 2024 hade Enersize 3 976 aktieägare.

Teckningsoptioner

Teckningsoptioner av serie 1/2021:

Den föregående Styrelsen i Enersize har med stöd av bemyndigandet från den extra bolagsstämman den 30:e mars 2021, under kalenderåret 2021 beslutat om att införa ett optionsprogram till styrelse och anställda i Bolaget, omfattande 25 000 000 teckningsoptioner. En (1) teckningsoption berättigar till teckning av en (1) ny aktie till en lösenkurs om 0,48 SEK per aktie. Teckningsperioden för aktier sträcker sig mellan den 1:e april 2024 och den 30:e juni 2024. Därav tilldelades 5 596 000 teckningsoptioner till Anders Sjögren (VD), 5 130 000 teckningsoptioner till Anders Lundström (styrelseordförande t o m juni 2022) samt 5 130 000 teckningsoptioner till Stefan Kaiser (styrelseledamot t o m juni 2022).

Teckningsoptioner riktade till nyckelpersoner i Enersize

Styrelsen beslutade den 20:e mars 2017 att, med stöd av aktieägarnas enhälliga besluts bemyndigande den 3:e februari 2017, rikta optionsprogram till Sami Mykkänen om sammanlagt 2 232 500 teckningsoptioner. Teckningsoptionen berättigar till teckning av maximalt 2 232 500 nya aktier. Teckningstiden för aktier med Sami Mykkänens teckningsoptioner är 20:e mars 2017 – 31:e december 2024 och teckningskursen för en aktie är 0,000002 EUR. Teckningskursen har bestämts enligt ett avtal om teckningsoptioner ingått 30:e september 2014. Enersize meddelade den 31:e maj 2022 att insynspersonen och styrelseledamoten Sami Mykkänen avser att nyttja hela sitt innehav av teckningsoptioner av serie 1/2017.

Totala antalet utestående teckningsoptioner vid periodens utgång uppgick till 27 232 500 stycken, som berättigar till teckning av 28 315 500 aktier, vilket motsvarar en potentiell utspädning om 1,57 procent. Utestående optioner är, i enlighet med beskrivningarna ovan, inte tilldelade den styrelse som tillträdde i juni 2022.

Ägarstruktur den 31 mars 2024

Namn	Antal aktier	Andel %
ALANDBANKEN ABP (FINLAND), SVENSK, FILIAL	204 171 300	11,8
Germinare AB	122 437 535	7,1
Rothesay Jersey Limited	85 000 000	4,9
Torsion Invest AB	67 525 607	3,9
Avanza Pension	59 625 614	3,4
Nordnet Pensionsförsäkring AB	41 239 489	2,4
NORDNET LIVSFÖRSÄKRING AS	37 371 214	2,2
Blihagen, Lars Mikael	30 000 000	1,7
Ironblock AB	25 033 652	1,4
Low, Andreas	22 520 091	1,3
Övriga aktieägare	1 036 874 900	59,9
Totalt	1 731 799 402	100,0

ÖVRIGA UPPLYSNINGAR

Anställda

Medelantalet anställda uppgick under första kvartalet till 3,0 (5,0).

Transaktioner med närstående

Transaktioner med närstående uppgick under första kvartalet till 75 935 (57 740) EUR i form av konsultarvoden som utbetalats till följande Bolaget närstående personer: Johan Olson (Extern VD) och Jonas Hagberg (Styrelseledamot).

Samtliga transaktioner har skett på marknadsmässiga villkor.

Principer för delårsrapportens upprättande

Delårsrapporten är upprättad i enlighet med finska bokföringslagen, finska författningar samt övriga i Finland gällande redovisningsprinciper (Finnish Accounting Standards, FAS).

Allmänna risker och osäkerhetsfaktorer i affärsverksamheten

Omvärldssituationen har under de senaste två åren präglats av en negativ geopolitisk och makroekonomisk utveckling, bl.a. till följd av Rysslands militära angrepp mot Ukraina, vilket medfört ökad inflation, stigande räntor och en svagare ekonomisk utveckling i Europa och omvärlden. Situationen kan påverka investeringsbeslut hos Enersizes kunder samt innebära dyrare materialkostnader. En effekt av omvärldssituationen är samtidigt ökade elpriser och som bedöms kvarstå på en hög nivå under lång tid framöver. Höga elpriser på nuvarande nivåer kan i förlängningen innebära en betydligt ökad efterfrågan på energieffektiviseringsåtgärder.

Granskning av revisor

Delårsrapporten har inte granskats av Bolagets revisor.

Finansiell kalender

Bolaget upprättar och offentliggör en ekonomisk rapport efter varje kvartalsskifte. Kommande finansiell information är planerad enligt följande:

- Delårsrapport kvartal 2, 2024 2024-08-28
- Delårsrapport kvartal 3, 2024 2024-11-22
- Bokslutskommuniké kvartal 4, 2024 2025-03-07

Certified Adviser

Mangold Fondkommission AB

Telefon: +46(0)8 503 01 550

E-post: ca@mangold.se

Avlämnande av delårsrapport

Helsingfors, den 29:e april 2024, Enersize Oyj

Styrelsen

RESULTATRÄKNING FÖR KONCERNEN

(EUR)	1.1.2024 31.3.2024 Kv 1	1.1.2023 31.3.2023 Kv 1	1.1.2023 31.12.2023 Helår
Intäkter			
Nettoomsättning	119 388	64 655	165 099
Aktiverat arbete för egen räkning	-	-	-
Övriga intäkter	971	13 429	70 685
Summa intäkter	120 359	78 084	235 784
Material och tjänster			
<i>Material och förbrukningsvaror</i>			
Inköp under räkenskapsåret	-2 502	-35 735	-67 977
Lagerförändring	-3 373	-4 181	5 969
Externa tjänster	-	-	-
Summa material och tjänster	-5 875	-39 916	-62 008
Personalkostnader			
Löner och förmåner	-53 548	-85 885	-289 020
Summa personalkostnader	-53 548	-85 885	-289 020
Avskrivningar och nedvärderingar			
Avskrivningar enligt plan	-46 976	-104 145	-418 507
Extraordinära nedskrivningar	-	-	-
Avskrivningar och nedvärderingar totalt	-46 976	-104 145	-418 507
Övriga rörelsekostnader	-265 084	-191 113	-870 887
RÖRELSERESULTAT (EBIT)	-251 125	-342 974	-1 404 639
Finansiella intäkter och kostnader			
Övriga ränteintäkter och liknande resultatposter	986	21 987	68 107
Räntekostnader och liknande resultatposter	-15 566	-75 686	-120 618
Summa finansiella intäkter och kostnader	-14 580	-53 699	-52 511
RESULTAT FÖRE BOKSLUTS- DISPOSITIONER OCH SKATTER	-265 705	-396 673	-1 457 150
Inkomstskatter	-	-	-
ÅRETS RESULTAT	-265 705	-396 673	-1 457 150

BALANSRÄKNING FÖR KONCERNEN

(EUR)	31.3.2024	31.3.2023	31.12.2023
TILLGÅNGAR			
ANLÄGGNINGSTILLGÅNGAR			
<i>Immateriella anläggningstillgångar</i>			
Immateriella rättigheter	-	-	-
Utvecklingskostnader	289 485	598 822	326 997
Goodwill	241 106	291 865	253 795
Summa immateriella tillgångar	530 591	890 687	580 792
<i>Materiella anläggningstillgångar</i>			
Verktyg och installationer	8 751	12 798	10 068
Övriga materiella tillgångar	-	-	-
Summa materiella tillgångar	8 751	12 798	10 068
SUMMA ANLÄGGNINGSTILLGÅNGAR	539 342	903 485	590 861
OMSÄTTNINGSTILLGÅNGAR			
<i>Varulager m.m.</i>			
Råvarulager och förnödenheter	30 111	23 818	34 704
Summa varulager m.m.	30 111	23 818	34 704
<i>Kortfristiga fordringar</i>			
Kundfordringar	23 767	28 636	22 163
Lånefordringar	-	-	-
Övriga fordringar	136 704	88 404	55 402
Summa kortfristiga fordringar	160 471	117 040	77 566
Kassa och bank	31 363	584 798	85 175
SUMMA OMSÄTTNINGSTILLGÅNGAR	221 945	725 657	197 445
TILLGÅNGAR TOTALT	761 286	1 629 142	788 305

(EUR)	31.3.2024	31.3.2023	31.12.2023
EGET KAPITAL OCH SKULDER			
EGET KAPITAL			
Aktiekapital	82 297	82 297	82 297
<i>Övriga fonder</i>			
Ej registrerat fritt eget kapital	-	-	164 690
Fond för inbetalt fritt eget kapital	17 757 111	17 235 055	17 592 421
Vinst (förlust från föregående räkenskapsperioder)	-17 211 412	-15 754 262	-15 754 262
Omräkningsreserv	-72 215	-70 080	-65 283
Räkenskapsperiodens vinst (förlust)	-265 705	-396 673	-1 457 150
SUMMA EGET KAPITAL OCH RESERVER	290 076	1 096 336	562 713
SKULDER			
<i>Långfristiga skulder</i>			
Övriga långfristiga skulder	-	-	-
Summa långfristiga skulder	-	-	-
<i>Kortfristiga skulder</i>			
Leverantörsskulder	209 219	73 866	110 629
Övriga kortfristiga skulder	209 253	398 572	62 389
Reserver och upplupna kostnader	52 738	60 367	52 574
Summa kortfristiga skulder	471 210	532 805	225 592
SUMMA SKULDER	471 210	532 805	225 592
SUMMA EGET KAPITAL OCH SKULDER	761 286	1 629 142	788 305

KASSAFLÖDESANALYS FÖR KONCERNEN

(EUR)	1.1.2024	1.1.2023	1.1.2023
	31.3.2024	31.3.2023	31.12.2023
	Kv 1	Kv 1	Helår
Kassaflöden från rörelseverksamheten			
Resultat efter skatt	-265 705	-396 676	-1 457 150
Justeringar för icke-kassaflödespåverkande poster	46 976	104 145	418 513
Finansiella intäkter och kostnader	14 580	53 699	52 511
Kassaflöden före förändring av driftskapital	-204 149	-238 829	-986 126
Förändring av driftskapital			
Ökning (-) eller minskning (+) av omsättningstillgångar	-84 952	-59 906	-97 453
Ökning (-) eller minskning (+) av lager	3 365	4 175	-6 224
Ökning (-) eller minskning (+) av kortfristiga räntefria rörelseskulder	69 551	-177 339	-164 596
Kassaflöden från rörelsen före finansiella poster och skatter	-216 184	-471 899	-1 254 399
Utbetalda räntor och övriga finansiella kostnader	-15 566	-75 686	-120 618
Erhållna räntor och övriga finansiella intäkter	986	21 987	68 107
Kassaflöden från rörelsen	-230 764	-525 599	-1 306 910
Kassaflöden från investeringsverksamheten			
Investeringar i immateriella och materiella tillgångar	-	-3 578	-3 578
Investeringar i finansiella tillgångar	-	-	-
Kassaflöden från investeringsverksamheten	-	-3 578	-3 578
Kassaflöden från finansieringsverksamheten			
Aktieemission och andra ägartillskott	-	453 862	811 228
Inbetalt (+) eller ej inbetalt (-) fritt eget kapital	-	-	164 690
Upptagna lån	178 230	-	-
Amortering av lån	-	-234 742	-470 678
Kassaflöden från finansieringsverksamheten	178 230	219 120	505 240
PERIODENS KASSAFLÖDE	-52 534	-310 056	-805 248
Likvida medel vid periodens början	85 175	895 265	896 430
Valutaeffekt i likvida medel	-1 278	-411	-6 007
Likvida medel vid periodens slut	31 363	584 798	85 175

KONCERNENS FÖRÄNDRING AV EGET KAPITAL

1.1.2024 – 31.3.2024

(EUR)	Aktiekapital	Fond med inbetalt, fritt, eget kapital	Omräknings-reserv	Balanserad vinst eller resultat	Summa eget kapital
Vid periodens ingång	82 297	17 757 111	-65 283	-17 211 412	562 713
Nyemission	-	-	-	-	-
Förändring i fond med fritt, eget kapital	-	-	-	-	-
Omräkningsreserv	-	-	-6 932	-	-6 932
Utdelning	-	-	-	-	-
Årets resultat	-	-	-	-265 705	-265 705
Summa vid periodens utgång	82 297	-17 757 111	-72 215	-17 477 117	290 076

1.1.2023 – 31.3.2023

(EUR)	Aktiekapital	Fond med inbetalt, fritt, eget kapital	Omräknings-reserv	Balanserad vinst eller resultat	Summa eget kapital
Vid periodens ingång	82 297	16 781 193	-65 680	-15 754 262	1 043 548
Nyemission	-	453 862	-	-	453 862
Förändring i fond med fritt, eget kapital	-	-	-	-	-
Omräkningsreserv	-	-	-4 400	-	-4 400
Utdelning	-	-	-	-	-
Årets resultat	-	-	-	-396 673	-396 673
Summa vid periodens utgång	82 297	17 235 055	-70 080	-16 150 935	1 096 337

1.1.2023 – 31.12.2023

(EUR)	Aktiekapital	Fond med inbetalt, fritt, eget kapital	Omräknings-reserv	Balanserad vinst eller resultat	Summa eget kapital
Vid periodens ingång	82 297	16 781 193	-65 680	-15 754 262	1 043 548
Nyemission	-	811 228	-	-	811 228
Förändring i fond med fritt, eget kapital	-	164 690	-	-	164 690
Omräkningsreserv	-	-	397	-	397
Utdelning	-	-	-	-	-
Årets resultat	-	-	-	-1 457 150	-1 457 150
Summa vid periodens utgång	82 297	17 757 111	-65 283	-17 211 412	562 713

RESULTATRÄKNING FÖR MODERBOLAGET

(EUR)	1.1.2024	1.1.2023	1.1.2023
	31.3.2024	31.3.2023	31.12.2023
	Kv 1	Kv 1	Helår
Intäkter			
Nettoomsättning	-	-	-
Övriga intäkter	1	-1	-
Summa intäkter	1	-1	-
Material och tjänster			
Inköp under räkenskapsåret	-	-	-
Lagerförändring	-	-	-
Externa tjänster	-	-	-
Summa material och tjänster	-	-	-
Personalkostnader			
Löner och förmåner	-4 200	-	-17 200
Summa personalkostnader	-4 200	-	-17 200
Avskrivningar och nedvärderingar			
Avskrivningar enligt plan	-31 105	-88 995	-355 980
Extraordinära nedskrivningar	-	-	-
Avskrivningar och nedvärderingar totalt	-31 105	-88 995	-355 980
Övriga rörelsekostnader	-133 027	-237 969	-618 568
RÖRELSERESULTAT (EBIT)	-168 330	-326 965	-991 749
Finansiella intäkter och kostnader			
Övriga ränteintäkter och liknande resultatposter	805	21 978	67 703
Räntekostnader och liknande resultatposter	-127 408	-75 434	-494 474
Summa finansiella intäkter och kostnader	-126 603	-53 456	-426 771
RESULTAT FÖRE BOKSLUTSDISPOSITIONER OCH SKATTER			
Inkomstskatter	-	-	-
ÅRETS RESULTAT	-294 934	-380 421	-1 418 250

BALANSRÄKNING FÖR MODERBOLAGET

(EUR)	31.3.2024	31.3.2023	31.12.2023
TILLGÅNGAR			
ANLÄGGNINGSTILLGÅNGAR			
<i>Immateriella anläggningstillgångar</i>			
Immateriella rättigheter	-	-	-
Utvecklingskostnader	182 092	480 182	213 197
Goodwill	-	-	-
Summa immateriella tillgångar	182 092	480 182	213 197
<i>Materiella anläggningstillgångar</i>			
Övriga materiella tillgångar	-	-	-
Summa materiella tillgångar	-	-	-
<i>Finansiella anläggningstillgångar</i>			
Ägandeskap i koncernföretag	2 891 677	2 930 677	2 891 677
Summa finansiella tillgångar	2 891 677	2 930 677	2 891 677
SUMMA ANLÄGGNINGSTILLGÅNGAR	3 073 769	3 410 859	3 104 874
OMSÄTTNINGSTILLGÅNGAR			
<i>Varulager m.m.</i>			
Råvarulager och förnödenheter	-	-	-
Summa varulager m.m.	-	-	-
<i>Långfristiga fordringar</i>			
Långfristiga fordringar inom koncernen	-	-	-
Summa långfristiga fordringar	-	-	-
<i>Kortfristiga fordringar</i>			
Kundfordringar	-	-	-
Kortfristiga fordringar inom koncernen	80 903	227 590	80 903
Lånefordringar	-	-	-
Övriga kortfristiga fordringar	11 818	30 516	5 686
Summa kortfristiga fordringar	92 721	258 107	86 589
Kassa och bank	11 323	475 358	56 339
SUMMA OMSÄTTNINGSTILLGÅNGAR	104 044	733 465	142 928
TILLGÅNGAR TOTALT	3 177 813	4 144 323	3 247 802

(EUR)	31.3.2024	31.3.2023	31.12.2023
EGET KAPITAL OCH SKULDER			
EGET KAPITAL			
Aktiekapital	82 297	82 297	82 297
<i>Övriga fonder</i>			
Ej registrerat fritt eget kapital	-	-	164 690
Fond för inbetalt fritt eget kapital	17 757 111	17 235 055	17 592 421
Vinst (förlust från föregående räkenskapsperioder)	-14 688 523	-13 270 003	-13 270 003
<u>Räkenskapsperiodens vinst (förlust)</u>	<u>-294 934</u>	<u>-380 421</u>	<u>-1 418 520</u>
SUMMA EGET KAPITAL OCH RESERVER	2 855 951	3 666 928	3 150 885
SKULDER			
<i>Långfristiga skulder</i>			
Övriga långfristiga skulder	-	-	-
Summa långfristiga skulder	-	-	-
<i>Kortfristiga skulder</i>			
Leverantörsskulder	86 775	49 317	41 002
Kortfristiga skulder inom koncernen	29 257	140 385	32 515
Övriga kortfristiga skulder	178 230	276 893	-
<u>Reserver och upplupna kostnader</u>	<u>27 600</u>	<u>10 800</u>	<u>23 400</u>
Summa kortfristiga skulder	321 862	477 395	96 917
SUMMA SKULDER	321 862	477 395	96 917
SUMMA EGET KAPITAL OCH SKULDER	3 177 813	4 144 323	3 247 802

KASSAFLÖDESANALYS FÖR MODERBOLAGET

(EUR)	1.1.2024 31.3.2024 Kv 1	1.1.2023 31.3.2023 Kv 1	1.1.2023 31.12.2023 Helår
Kassaflöden från rörelseverksamheten			
Resultat efter skatt	-294 934	-380 421	-1 418 520
Justeringar för icke-kassaflödespåverkande poster	31 105	88 995	355 980
Finansiella intäkter och kostnader	126 603	53 456	426 771
Kassaflöden före förändring av driftskapital	-137 226	-237 969	-635 769
Förändring av driftskapital			
Ökning (-)/Minskning (+) av omsättningsstillgångar	-6 132	-56 397	115 121
Ökning (-)/Minskning (+) av varulager	-	-	-
Ökning (+)/Minskning (-) av kortfristiga räntefria rörelseskulder	46 715	-162 445	-306 987
Kassaflöde från rörelsen före finansiella poster och skatter	-96 642	-456 811	-827 635
Utbetalda räntor och övriga finansiella kostnader	-127 408	-75 434	-494 474
Erhållna räntor och övriga finansiella intäkter	805	21 978	67 703
Kassaflöden från rörelsen	-223 246	-510 267	-1 254 406
Kassaflöden från investeringsverksamheten			
Investeringar i immateriella och materiella tillgångar	-	-	-
Investeringar i finansiella tillgångar	-	-39 000	-
Kassaflöden från investeringsverksamheten	-	-39 000	-
Kassaflöden från finansieringsverksamheten			
Aktieemission och andra ägartillskott	-	453 862	811 228
Inbetalt (+) eller ej inbetalt (-) fritt eget kapital	-	-	164 690
Upptagna lån	178 230	-	-
Amortering av lån	-	-234 742	-470 678
Kassaflöden från finansieringsverksamheten	178 230	219 120	505 240
Periodens kassaflöde	-45 016	-330 147	-749 166
Likvida medel vid periodens början	56 339	805 505	805 505
Likvida medel vid periodens slut	11 323	475 358	56 339

DEFINITIONER OCH ORDLISTA

Allmänt
Alla belopp i tabeller är i euro om inget annat anges. Alla värden inom parentes är jämförelsesiffror för samma period föregående år om inget annat anges.
Nyckeltalsdefinitioner
Nedan anges Enersize definitioner av ett antal alternativa nyckeltal. Enersize bedömer att dessa alternativa nyckeltal används av vissa investerare, värdepappersanalytiker och andra intressenter som kompletterande mått på resultatutveckling och finansiell ställning. Dessa alternativa nyckeltal har, om inget annat anges, inte reviderats och dessutom bör sådana alternativa nyckeltal, såsom Enersize definierat dem, inte jämföras med andra nyckeltal med liknande namn som används av andra bolag. Detta beror på att dessa alternativa nyckeltal inte alltid definieras på samma sätt och andra bolag kan ha beräknat dem på ett annat sätt än Enersize.

Marginaler	Definition/beräkning	Syfte
Bruttomarginal, %	Bruttoresultat i relation till nettoomsättning.	Används för att mäta lönsamhet från den ordinarie verksamheten.
Rörelsemarginal (EBIT-marginal), %	Rörelseresultat i relation till nettoomsättningen.	Bolaget anser att rörelsemarginal är ett användbart nyckeltal tillsammans med omsättningstillväxt vid övervakning av värdeskapande.
Vinstmarginal, %	Periodens resultat efter skatt i relation till nettoomsättning.	Nyckeltal som visar hur mycket värde som tillfaller aktieägare i bolaget.
Avkastning	Definition/beräkning	Syfte
Soliditet, %	Egna kapitalets andel av balansomslutningen.	Bolaget har valt att redovisa nyckeltalet Soliditet då det visar på bolagets fortlevnadsgrad.
Data per aktie	Definition/beräkning	Syfte
Antal aktier	Antal utestående aktier vid rapportperiodens utgång.	
Antal aktier i genomsnitt	Vägt genomsnitt av antalet utestående aktier under perioden.	
Resultat per aktie, före utspädning	Periodens resultat dividerat med genomsnittligt antal aktier.	
Resultat per aktie, efter utspädning	Periodens resultat dividerat med genomsnittligt antal aktier efter utspädning.	
Övriga definitioner	Definition/beräkning	Syfte
Nettoomsättning	Bolagets intäkter från den ordinarie verksamheten.	
Rörelseresultat (EBIT)	Rörelseresultat före finansiella poster.	
Resultat	Periodens resultat efter skatt.	
Balansomslutning	Summan av bolagets samtliga tillgångar.	
Kassaflöde från rörelsen	Kassaflöde från den löpande verksamheten inklusive förändring i rörelsekapital och före kassaflöde från investerings- och finansieringsverksamheten.	Kassaflöde från den löpande verksamheten används som ett mått på det kassaflöde som verksamheten genererar före investeringar och finansiering.
Medelantalet anställda	Genomsnittligt antal anställda i bolaget under perioden.	



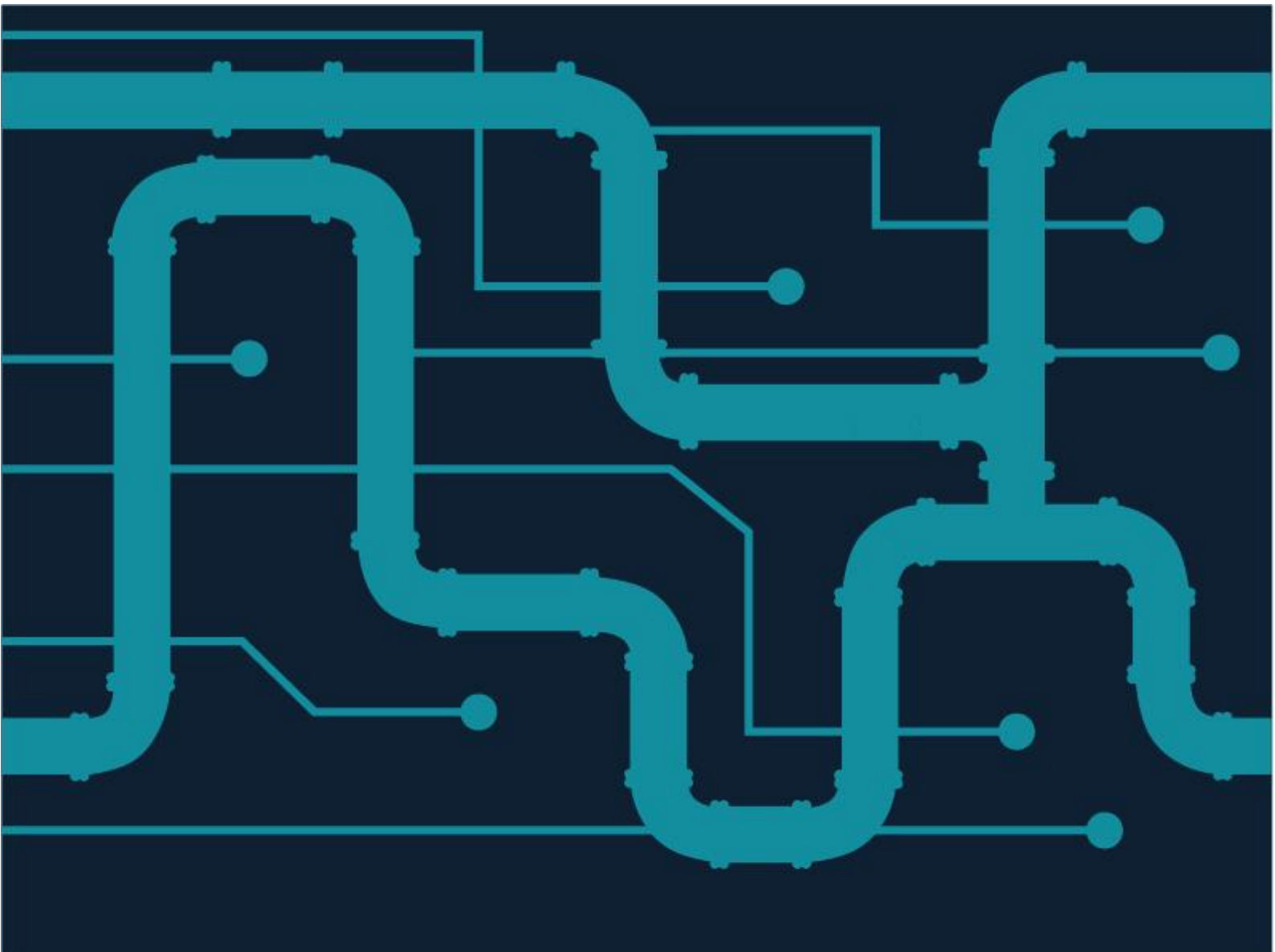
Johan Olson, VD
Tel: +46 705 42 46 00
E-post: johan.olson@enersize.com

Alexander Fällström, Styrelseordförande
Tel: +46 703 07 09 14
E-post: alexander.fallstrom@enersize.com

Enersize delivers smart software, tools and services for energy optimization of industrial compressed air. Resulting from the merger of three Nordic companies, Enersize customers benefit from the heritage and experience of over 7000 projects. Our expertise and the commitment of our people has made us a recognized global leader in compressed air efficiency software.

The company is listed on Nasdaq Stockholm First North Growth Market under the ticker: ENERS

For more information visit enersize.com




DET NYA ENERSIZE

Låt oss presentera vad vi har skapat! Våra mjukvarutjänster paketeras i vad vi kallar ”Compressed Air Services” som bygger på en grund av kunskap och immaterialrätt. Enersize är nu unikt positionerat med en så komplett produktportfölj som kan stötta arbetet från start till ett väl underhållet tryckluftssystem. En stor skillnad mot andra aktörer är att vi alltid tittar på hela tryckluftssystemet och att resultat i form av reparerade läckage är en del av det förväntade resultatet. Det är svårare än det kan låta och något vi är stolta över!

Compressed Air Services

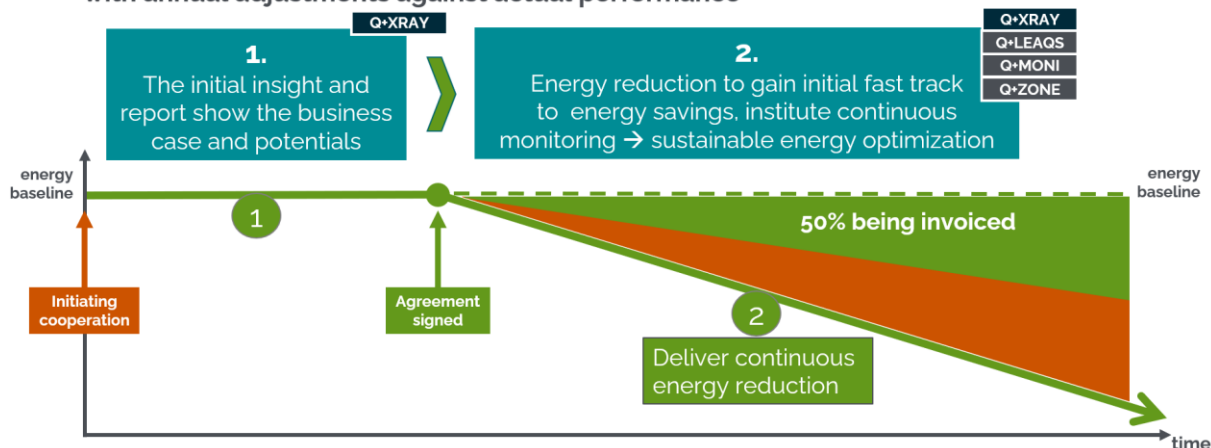
The Enersize Software-as-a-Service suite for energy optimization of industrial compressed air



Våra kunder i industrin har ofta svårt att hinna med underhållet av tryckluftssystemen, och det kan till och med vara svårt att ta in en utomstående spelare såsom Enersize. Vi har ändrat vår modell för leveransen med där vi säkerställer lönsamhet för kunden samtidigt som vi i större utsträckning tar ansvar för att åstadkomma resultat med mindre inblandning från kunden och helt utan investeringar för kunden. Modellen bygger på vinstdelning, men med låg risk och utan investeringar för Bolaget. Vi har genom vår expertis och utveckling skapat modeller för hur vi knyter tryckluftsanvändningen till produktionsresultatet. Ett exempel kan vara att vi ser att tryckluftsanvändningen ökar. Beror det på att vi inte lyckats åstadkomma energioptimering, eller beror det på att fabriken producerar mer?

A 2-step process to energy excellence

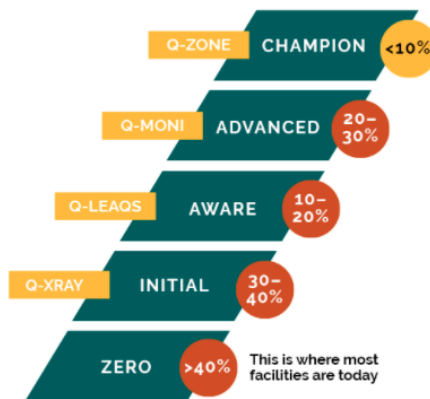
with annual adjustments against actual performance



Då kunskapsnivån om potentialen för energioptimering av tryckluft generellt är låg inom industrin har vi skapat en kunskapsstige som kan användas för att se var en kund befinner sig och utmana till ökad förståelse och förbättrat underhåll. Vi har även utvecklat ett bibliotek med produktinformation, kundcase, allmän information om energioptimering av tryckluft och ett "boot camp" i form av en utbildningsmiljö med tillhörande "quiz" för att verifiera kunskapsnivån.

The journey towards energy excellence

For most organizations the journey towards excellence is a step-by-step process, from initial awareness of the state of the compressed air system, to becoming champions in energy excellence. Continuous monitoring to generate facts and data driven decisions is an important step to reaching maximum energy optimization of industrial compressed air.



Test your knowledge. Take the quiz here!

Bolaget når skalbarhet genom ett starkt ekosystem för partners. Vi fokuserar på partners som är väletablerade som pålitliga leverantörer av tjänster och / eller komponenter till företag som är beroende av industriell tryckluft. Vi erbjuder våra partners ökad komponentförsäljning och ökade servicetimmor till följd av energioptimering av tryckluft. Vi erbjuder dem också återkommande intäkter för att säkerställa ett långsiktigt incitament.

Vi har skapat utbildningspaket för våra partners och kunder. Utbildningen är helt nödvändig för att en partner ska kunna göra arbetet hos kund på ett effektivt sätt med hjälp av Enersize Compressed Air Services och för våra kunder handlar det om att skapa en förståelse för hur man arbetar med tryckluft för att steg för steg minska energislöseriet och öka kvaliteten i produktion.

Training, awareness & change in attitude

Enersize Academy
At Enersize Academy, we train and certify all partners before they deliver their service independently.

The journey to energy excellence
A maturing ladder—supporting energy optimization of compressed air

Level	Leakage Level	Key Characteristics
Champion	<10%	<ul style="list-style-type: none"> Zone based monitoring Optimized air system pressure Compressors are well controlled Leakage levels under 10% Price tag on compressed air
Advanced	10-20%	<ul style="list-style-type: none"> Continuous monitoring Predicting lack of redundancy Optimizing the demand systems design Regular staff training for staff Active leakage management Leakage levels 10-20%
Aware	20-30%	<ul style="list-style-type: none"> Basic reactive maintenance Awareness and interest in leakage management Leakage levels 20-30%
Initial	30-40%	<ul style="list-style-type: none"> Addressing major issues Inappropriate use of compressed air Leakage levels 30-40%
>40%	>40% leakage level	<ul style="list-style-type: none"> Lacking awareness of compressed air energy gains No active leakage management Limited compressed air maintenance

I det läge Enersize befinner sig är det oerhört viktigt med referenskunder, och vi arbetar med att bygga upp ett antal sådana som vi kan ha ett närmare samarbete med. De kan ge återkoppling till oss och bidra till att forma vår utveckling av mjukvaror

och tjänster. För att facilitera detta skapar vi ett Advisory Council där kunder, partners och Enersize kan diskutera möjligheter och utmaningar och dela erfarenheter.

Vi skapat en grupp av produktägare som ansvarar för prioriteringar inom utvecklingen. Denna grupp är en förutsättning för att metodiskt och fokuserat utveckla Enersize framöver. Vi ser att vi behöver en strategisk partner inom Operations Technology (OT) då vi ofta rådfrågas av kunder och partners och inte sällan säljer utrustning som klassas som OT. Vi ämnar med andra ord inte själva djupdyka i utmaningar inom OT utan vårt arbete är helt fokuserat på att utveckla mjukvarorna och IT-sidan och vi kommer att möjliggöra betydligt enklare och mer flexibla vägar till att skicka data till vårt moln.

STRATEGIC INVESTMENT THEMES

ALIGNMENT
OPEN STANDARDS
USER EXPERIENCE
AUTOMATED
GLOBAL BUSINESS

Vårt fokus framöver är att avsluta affärer på den nya affärsmodellen baserad på vinstdelning, med återkommande intäkter och kunden kan utveckla sitt underhåll av tryckluft långsiktigt.

Team Enersize